

МИНИСТЕРСТВО ПРОСВЕЩЕНИЯ РОССИЙСКОЙ ФЕДЕРАЦИИ
федеральное государственное бюджетное образовательное учреждение
высшего образования
КРАСНОЯРСКИЙ ГОСУДАРСТВЕННЫЙ ПЕДАГОГИЧЕСКИЙ
УНИВЕРСИТЕТ ИМ. В.П. АСТАФЬЕВА

Кафедра психологии

РАБОЧАЯ ПРОГРАММА ПРАКТИКИ
ПРОИЗВОДСТВЕННАЯ ПРАКТИКА: ТЕХНОЛОГИЧЕСКАЯ (ПРОЕКТНО-
ТЕХНОЛОГИЧЕСКАЯ) ПРАКТИКА (К МОДУЛЮ 9)

Направление подготовки
44.03.02 Психолого-педагогическое образование

Направленность (профиль) образовательной программы:
Практическая психология в образовании

Квалификация (степень):
Бакалавр

Рабочая программа практики составлена: старшим преподавателем кафедры психологии Е.В. Какуниной


Рабочая программа практики обсуждена на заседании кафедры-разработчика: кафедры психологии
протокол № 5 от «03» мая 2023 г.

Заведующий кафедрой

 Е.Ю. Дубовик

Рабочая программа практики обсуждена и одобрена на заседании выпускающей кафедры психологии
протокол № 5 от «03» мая 2023 г.

Заведующий кафедрой

 Е.Ю. Дубовик

Одобрено научно-методическим советом ИППО по направлению 44.03.02 Психолого-педагогическое образование протокол № 5 от «10» мая 2023 г.

Председатель НМСН(С) ИППО

Шкерина Т.А.




Рабочая программа практики обсуждена на заседании кафедры-разработчика: кафедры психологии
протокол № 5 от «08» мая 2024 г.

Заведующий кафедрой

 Е.Ю. Дубовик

Рабочая программа практики обсуждена и одобрена на заседании выпускающей кафедры психологии
протокол № 5 от «08» мая 2024 г.

Заведующий кафедрой

 Е.Ю. Дубовик

Одобрено научно-методическим советом ИППО по направлению 44.03.02 Психолого-педагогическое образование протокол № 5 от «15» мая 2024 г.

Председатель НМСН(С) ИППО

Тодышева Т.Ю.



Пояснительная записка

1.1.1. Место практики в структуре образовательной программы.

Настоящая рабочая программа производственной практики: технологическая (проектно-технологическая) практика, разработана для обучающихся по направлению подготовки 44.03.02 Психолого-педагогическое образование утвержденным приказом Министерства образования и науки Российской Федерации от 22 февраля 2018 г. № 121. Профессиональным стандартом «Педагог-психолог (психолог в сфере образования)», утвержденный приказом Министерства труда и социальной защиты Российской Федерации от 24 июля 2015 г. № 514н (зарегистрирован Министерством юстиции Российской Федерации 18 августа 2015 г., регистрационный № 38575).

Производственная практика: технологическая (проектно технологическая) относится к обязательной части учебного плана Б1.ОДП.05. Модуль 9 «Технологии педагогической деятельности». Практика реализуется в форме практической подготовки.

1.1.2. Общая трудоемкость дисциплины - в З.Е., часах и неделях.

Общая трудоемкость практики составляет 3 зачетные единицы, 108 часов, из них 2 часа – аудиторная работа, 104– самостоятельная работа. Производственная практика, согласно графику учебного процесса, реализуется на 2 курсе в 3 семестре. Форма контроля – экзамен по модулю.

1.1.3. Цель практики

Целью производственной практики: технологическая (проектно-технологическая) практика, является овладение трудовыми действиями в рамках трудовых функций педагога-психолога; создание условий для формирования у обучающихся ценностного отношения к осваиваемой профессии, посредством профессионального самоопределения, развитие и формирование у обучающихся профессионального самосознания (готовность работать по профессии, понимание необходимости быть конкурентоспособными на рынке труда посредством освоения передового профессионального опыта).

Рабочая программа практики разработана для бакалавров, обучающихся по направлению подготовки 44.03.02 Психолого-педагогическое образование, направленность (профиль) образовательной программы Практическая психология в образовании представляет собой совокупность взаимосвязанных организационных документов и учебно-методических материалов, определяющих цели, задачи, требования к организации практики, содержание, методические рекомендации, формы отчетности и критерии оценки согласно ФГОС ВО.

Производственная практика: технологическая (проектно-технологическая) практика призвана дать обучающимся первоначальный опыт в профессиональной деятельности, создать условия для начального развития трудовых функций и конкретных трудовых действий педагога-психолога образовательной организации. В ходе практики обучающиеся знакомятся со спецификой конкретной образовательной организацией, а также со спецификой деятельности педагога-психолога в образовательных организациях.

Основную часть времени студенты-практиканты проводят во взаимосвязи с обучающимися детьми в организации, где наблюдают за особенностями развития и поведения детей разных возрастных групп. Осуществляют психолого-педагогический анализ особенностей организации педагогического процесса и его воздействие на личность ребенка, взаимодействия педагогов с детьми.

Основной задачей производственной практики: технологическая (проектно-технологическая) практика является начальное развитие трудовых функций и конкретных трудовых действий практического психолога образования в соответствии с Профессиональным стандартом педагога-психолога.

Достижению поставленной цели воспитания обучающихся будет способствовать решение следующих основных задач:

- развитие общественной активности обучающихся, воспитание в них сознательного отношения к труду;
- формирование у обучающихся понимания профессиональной чести, долга, сознательного отношения и интереса к избранной профессии;
- формирование у обучающихся потребности трудиться добросовестно, «ответственно и творчески относиться к разным видам трудовой деятельности»;
- формирование профессиональных и социально значимых личностных качеств обучающихся посредством включения их в профессионально-исследовательскую деятельность;
- формирование осознания профессиональной идентичности (осознание своей принадлежности к определенной профессии и профессиональному сообществу);
- формирование чувства социально-профессиональной ответственности, усвоение профессионально-этических норм;
- осознанный выбор будущего профессионального развития и возможностей и реализации собственных жизненных планов.

1.1.4. Содержание практики и перечень планируемых результатов

Планируемые результаты обучения

Задачи учебной практики	Планируемые результаты учебной практики (дескрипторы)	Код результата обучения (компетенция)
Оказывать консультативную помощь участникам образовательного процесса (обучающимся, их родителям (законных представителей) и педагогическим работникам) с целью организации эффективного взаимодействия	Знать: принципы психологического просвещения в образовательной организации; формы и направления, приемы и методы психологического просвещения с учетом образовательных потребностей и индивидуальных возможностей обучающихся	ОПК-5
	Уметь: использовать различные приемы и методы психологического просвещения по сохранению и укреплению психологического здоровья, субъектов образовательного процесса реализовывать программы повышения психологической компетентности субъектов образовательного процесса, работающих с различными категориями обучающимися	
	Владеть: приемами и средствами информирования субъектов образовательного процесса о мерах по оказанию им различного вида психологической помощи по сохранению и укреплению психологического здоровья	
способностью выстраивать развивающие	Знать: закономерности и возрастные нормы психического, личностного и индивидуального развития на разных	ОПК-5

учебные ситуации, благоприятные для развития личности и способностей ребенка	<p>возрастных этапах, способы адаптации и проявления дезадаптивного поведения детей, подростков и молодежи к условиям образовательных организаций; технологии и способы формирования и поддержания благоприятного социально-психологического климата в коллективе, причины возникновения и методы предупреждения и снятия психологической перегрузки педагогического коллектива; превентивные методы работы с обучающимися «группы риска»</p>	
	<p>Уметь: планировать и организовывать работу по предупреждению возможного неблагополучия в психическом и личностном развитии обучающихся, особенно социально уязвимых и попавших в трудные жизненные ситуации; разрабатывать рекомендации педагогам, родителям (законным представителям), воспитателям и другим работникам по оказанию помощи обучающимся в адаптационный, предкризисный и кризисный периоды; проводить мероприятия по формированию у обучающихся навыков общения в разновозрастной среде и среде сверстников, развитию навыков поведения в виртуальной и поликультурной среде</p>	
	<p>Владеть: приемами и средствами психологического сопровождения субъектов образовательного процесса по оказанию им различного вида психологической помощи по сохранению и укреплению психологического здоровья</p>	
готовностью руководить проектно-исследовательской деятельностью обучающихся	<p>Знать: требования, предъявляемые к проектной работе, способы представления и описания целей и результатов проектной деятельности</p>	ПК-8
	<p>Уметь: определяет ожидаемые результаты решения выделенных задач проекта; проектировать решение конкретной задачи проекта, выбирая</p>	

	оптимальный способ ее решения, исходя из действующих правовых норм и имеющихся ресурсов и ограничений	
	Владеть: формулирует в рамках поставленной цели проекта совокупность взаимосвязанных задач, обеспечивающих ее достижение; решает конкретные задачи проекта заявленного качества и за установленное время; публично представляет результаты решения конкретной задачи проекта	

1.5. Контроль результатов.

Формой отчетности по производственной практике: технологическая (проектно-технологическая) практика для бакалавров, обучающихся по направлению подготовки 44.03.02 Психолого-педагогическое образование, направленность (профиль) образовательной программы Практическая психология в образовании для очной формы обучения является выступление на отчетной конференции и подготовка отчетной документации.

Рекомендуется следующий порядок оформления отчетной документации по результатам прохождения практики для студентов 2 курса очного отделения:

1. Титульный лист (приложение 1).
2. Характеристика студента с места прохождения практики (приложение 2).
3. Отзыв студента о прохождении практики (приложение 3).
4. Рабочий график (план) проведения практики (Приложение 5)
4. Оглавление.
5. Задание 1. Проведение самодиагностики выраженности профессиональных компетенций на начало прохождения практики.
6. Задание 2. Разработать план по созданию образовательной среды для обучающихся с особыми образовательными потребностями, в том числе одаренных обучающихся.
7. Задание 3. Разработать и реализовать групповой проект мероприятия по формированию у детей навыков общения и поведения в виртуальной и поликультурной среде.
8. Задание 4. Проведение самодиагностики выраженности профессиональных компетенций по окончанию прохождения практики.
9. Задание 5. Справка о видах деятельности студента в образовательной организации (Приложение 6).
10. Список использованных источников.
11. Приложения.

1.2. Методические рекомендации к производственной практике

Работа по выполнению каждого задания включается в технологическую карту дисциплины и влияет на получение студентом итогового рейтинга.

Для успешного освоения практики необходимо:

- планировать прохождение практики, график работы в учреждении;
- своевременно выполнять задания практик;
- оформить в соответствии с требованиями отчетную документацию;
- не затягивать решение вопросов, связанных с получением положительной оценки на зачете;
- в случае возникновения проблем с оформлением отчетной документации обращаться к преподавателю на кафедру в дни консультаций ;
- необходимо выделить время для написания отчета, подготовки доклада для выступления на итоговой конференции по практике.

По результатам практики студент составляет индивидуальный письменный отчет по практике.

Отчет о практике является основным документом, отражающим, выполненную студентом работу во время практики, полученные им профессиональные знания и навыки. Отчет должен содержать результаты выполнения заданий, предусмотренных программой практики. На протяжении всего периода работы в организации студент должен в соответствии с заданием собирать и обрабатывать необходимый материал, а затем представить его в виде оформленного отчета по практике преподавателю-методисту кафедры психологии .

По окончании практики студент должен представить оформленный отчет, заверенным руководителем практики от организации, руководителю практики от кафедры на проверку, который дает заключение о возможности допуска студента к защите. Принятый руководителем отчет подлежит защите. Если руководитель или методист делает замечания по выполнению заданий или оформлению материалов практики, студент работает над указанными замечаниями, и затем выходит на защиту отчета по практике.

Отчет об производственной практике и соответствующую документацию студент готовит самостоятельно, заканчивает и представляет его для проверки методистам практики (предоставляется на проверку не позднее последнего дня прохождения практики в учреждении). Характеристику и отчет по практике, после проверки методистом-преподавателем и отметки курсовым руководителем, студент выставляет в свое электронное портфолио <http://portfolio.kspu.ru/> . На кафедру письменный отчет сдается в готовом виде не позднее, чем за три дня до проведения итоговой отчетной конференции.

При оценке результатов деятельности студентов учитываются следующие показатели:

- регулярное посещение базы практики;
- характеристика на студента-практиканта;
- оформление и содержание отчетной документации;
- качество и содержательность подготовленной к выступлению презентации на отчетной конференции;
- оценка, выставленная руководителем практики от учреждения;
- оценка, выставленная методистом.

Обучающиеся, выполнившие программу практики и успешно защитившие отчет о её прохождении, оцениваются по пятибалльной системе с занесением в зачетную книжку.

Результаты практики могут быть использованы студентами для написания рефератов, оформления курсовых и выпускных (квалификационных) работ; решения практических задач на экзаменах; подготовки научно-исследовательских материалов, публикаций, выступлений на семинарах и конференциях.

Факторы, влияющие на снижение оценки:

- нерегулярное посещение ОУ во время практики без уважительной причины;
- некорректное поведение в ОУ во время прохождения практики (отказ выполнять задания, не предусмотренные в плане практики, отказ оказывать помощь педагогам-наставникам, опоздания на практику и т.п.);
- несвоевременная сдача письменного отчета методисту;
- отсутствие на итоговой конференции без уважительной причины.
- степень личной активности на презентации по итогам практики.

По итогам практики проводится конференция, на которой студенты подгруппами (распределение по ОУ) презентуют результаты своей деятельности. Важно участие каждого студента в этом процессе.

Выступление оформляется в презентацию в программе «Презентация Microsoft PowerPoint», сдается в электронном варианте на кафедру психологии и хранится в течение 3 лет. Интересные моменты из практики (фото во время проведения занятий, заметки, курьезные случаи).

Помимо презентации обязательное выступление от групп с анализом своей практики.

Вопросы для анализа:

1. Что помогало, что мешало вам на практике?
2. Какие дефициты и ресурсы мы обнаружили?
3. Ваши достижения на практике.
4. Что вы считаете наиболее важным для вашего личностного и профессионального роста?
5. Что вызывало особенные затруднения? Что Вам мешало в осуществлении тех или других видов деятельности?
6. Какие пути преодоления этих затруднений вы видите?
7. Ваши предложения по организации практики.

В анализе делать акцент не на внешних обстоятельства (н-р: школа была далеко от дома, уроки рано начинались, психолог был всегда занят, нас никто там не ждал, методист нами не занимался и т.п.), а на собственных компетентностях или их отсутствии.

Непредставление отчета или получение неудовлетворительной оценки вызывает необходимость повторного прохождения учебной практики.

Оформление письменного отчета:

На титульном листе должны быть отражены данные: наименование университета и кафедры, название отчета, фамилия, имя и отчество студента, направление подготовки, в качестве кого студент проходил практику, место практики, руководители практики от организации и университета. На титульном листе обязательно проставляется подпись наставника (руководителя) практики от организации/предприятия (т.е. педагога-психолога).

Для составления, редактирования и оформления отчета студентам отводятся последние 2-3 дня практики. Отчет студента по практике должен включать текстовый, графический и другой иллюстративный материал. Объем отчета (включая приложения) должен составлять 35-40 листов печатного текста.

Текстовая часть отчета о практике выполняется на стандартных листах белой бумаги формата А4 (210 x 297 мм). Отчет выполняется на одной стороне листа. При подготовке отчета по практике на компьютере следует использовать шрифт Times New Roman, размер шрифта 12 или 14, междустрочный интервал – 1,15; параметры страницы (поля): левое поле — 3,0 см, правое поле — 1,0 см, верхнее поле — 2,0 см, нижнее поле — 2 см; отступы в начале абзаца — 1,25 см. Переносы слов не допускаются. Выравнивание основного текста – по ширине.

Отчет излагается деловым грамотным языком, должен отличаться ясностью, простотой, четкостью и сжатостью изложения. Не следует допускать общих рассуждений, частых повторений одних и тех же слов и оборотов речи. Все слова пишутся полностью, за исключением общепринятых сокращений.

Все страницы отчета должны быть пронумерованы. Нумерация начинается с титульного листа. Номер страницы на титульном листе не проставляют. Страницы отчета следует нумеровать арабскими цифрами, соблюдая сквозную нумерацию по всему тексту отчета. Номер страницы проставляют в правом углу нижней части листа без точки.

Иллюстрации (таблицы, схемы, заполненные формы (бланки) документов, графики и другой иллюстративный материал) должны иметь название и соответствующий номер.

Список литературы должен содержать перечень источников, использованных при выполнении отчета. Сведения об источниках, включенных в список, необходимо давать в соответствии с требованиями ГОСТа.

Приложения должны иметь сквозную нумерацию арабскими цифрами. Каждое приложение следует начинать с нового листа с указанием в правом верхнем углу слова «Приложение», его порядкового номера (без знака №); оно должно иметь тематический заголовок, отражающий содержание данного приложения. В тексте отчета делается ссылка на номер соответствующего приложения.

В конце текстовой части отчета практикант расписывается и отмечает дату составления отчета.

Характеристика оформляется в виде документа, и является подтверждением прохождения студентом педагогической практики в образовательном учреждении. Характеристика заполняется педагогом-наставником в образовательном учреждении, которое является базой для прохождения учебной практики по получению первичных профессиональных умений и навыков, в том числе умений и навыков научно-исследовательской деятельности для бакалавров, подписывается руководителем учреждения и заверяется официальной печатью учреждения. Характеристика не нумеруется и не подшивается в общий отчет, она должна быть в отдельном файле, но в порядке составления отчета.

Все материалы по результатам прохождения учебной практики подшивают в папку-скоросшиватель, (характеристика отдельно в файле).

Оформление письменного отчета в дистанционной форме:

Предоставление отчета в дистанционной форме происходит на сайте электронного университета <https://e.kspu.ru/>. Отчетные документы прикрепляются в отдельные задания в форме сформированного документа по заданию и приложения в текстовом формате .pdf. Каждое задание преподавателем оценивается исходя из технологической карты рейтинга.

В электронном курсе в разделе «Участники» можно посмотреть рейтинг каждого участника. После сдачи всех заданий и получения определенной суммы баллов необходимо сформировать все выполненные задания в один отчет и выложить в электронное портфолио обучающегося <http://portfolio.kspu.ru/>.

1.3. Компоненты мониторинга учебных достижений обучающихся

1.3.1. ТЕХНОЛОГИЧЕСКАЯ КАРТА РЕЙТИНГА



Входной РАЗДЕЛ			
	Форма работы	Количество баллов 5 %	
		min	max
Текущая работа	Проведение самодиагностики выраженности профессиональных компетенций на начало прохождения практики	3	5
	Характеристика	3	5
Итого		6	10
БАЗОВЫЙ РАЗДЕЛ			
	Форма работы	Количество баллов 30 %	
		min	max
Текущая работа	Написание отчета	5	10
	Разработать план по созданию образовательной среды для обучающихся с особыми образовательными потребностями, в том числе одаренных обучающихся	19	25
	Разработать и реализовать групповой проект мероприятия по формированию у детей навыков общения и поведения в виртуальной и поликультурной среде.	18	30
Итого		42	65

Итоговый РАЗДЕЛ			
Содержание	Форма работы	Количество баллов 5 %	
		min	max
	Проведение самодиагностики выраженности профессиональных компетенций по окончанию прохождения практики	0	1
	Справка о видах деятельности студента в образовательной организации	3	5
	Отзыв студента о прохождении практики	3	4
	Итоговая конференция	6	10
Итого		12	20

Общее количество баллов по практике		
	min	max
	60	100

МИНИСТЕРСТВО ПРОСВЕЩЕНИЯ РОССИЙСКОЙ ФЕДЕРАЦИИ
федеральное государственное бюджетное образовательное учреждение
высшего образования
КРАСНОЯРСКИЙ ГОСУДАРСТВЕННЫЙ ПЕДАГОГИЧЕСКИЙ УНИВЕРСИТЕТ
им. В.П. Астафьева
(КГПУ им. В.П. Астафьева)

Кафедра-разработчик: кафедра психологии

<p>УТВЕРЖДЕНО на заседании кафедры Протокол № <u>5</u> от « <u>08</u> » <u>мая</u> 2024 г.</p> <p>зав.кафедрой  Е.Ю.Дубовик</p>	<p>ОДОБРЕНО на заседании научно-методического совета направления подготовки Протокол № <u>5</u> от « <u>15</u> » <u>мая</u> 2024 г.</p> <p>Председатель  Т.Ю.Тодышева</p>
--	--

ФОНД ОЦЕНОЧНЫХ СРЕДСТВ

для проведения текущего контроля и промежуточной аттестации
обучающихся по практике «Производственная практика:
технологическая (проектно-технологическая) практика»

Направление подготовки:

44.03.02 Психолого-педагогическое образование

Направленность (профиль) образовательной программы

Практическая психология в образовании,

Квалификация (степень) выпускника

бакалавр

Составитель: Какунина Е.В., старший преподаватель

ЭКСПЕРТНОЕ ЗАКЛЮЧЕНИЕ НА ФОНД ОЦЕНОЧНЫХ СРЕДСТВ

Представленный фонд оценочных средств для текущего контроля успеваемости и промежуточной аттестации обучающихся соответствует требованиям федерального государственного образовательного стандарта высшего образования и профессиональному стандарту Педагог-психолог (психолог в сфере образования).

Предлагаемые формы и средства аттестации адекватны целям и задачам реализации основной профессиональной образовательной программы по направлению подготовки 44.03.02 Психолого-педагогическое образование, направленность (профиль) образовательной программы Практическая психология в образовании.

Оценочные средства и критерии оценивания представлены в полном объеме. Формы оценочных средств, включенных в представленный фонд, отвечают основным принципам формирования ФОС, установленных в Положении о формировании фонда оценочных средств для текущего контроля успеваемости, промежуточной и итоговой аттестации обучающихся по образовательным программам высшего образования – программам бакалавриата, программам специалитета, программам магистратуры, программам подготовки научно-педагогических кадров в аспирантуре - в федеральном государственном бюджетном образовательном учреждении высшего образования «Красноярский государственный педагогический университет им. В.П. Астафьева» утвержденного приказом ректора № 297 (и) от 28.04.2018.

Разработанный и представленный для экспертизы фонд оценочных средств рекомендуется к использованию в процессе подготовки по указанной направленности (профилю) образовательной программы.

Директор
МАУ «Центр психолого-педагогической,
медицинской и социальной помощи «Эго»



Д.В. Юрков

1. Назначение фонда оценочных средств

1.1. **Целью** создания ФОС Производственная практика: технологическая (проектно-технологическая) практика является установление соответствия учебных достижений запланированным результатам обучения и требованиям основной профессиональной образовательной программы, рабочей программы практики.

1.2. ФОС разработан на основании нормативных документов:

- федерального государственного образовательного стандарта высшего образования по направлению подготовки 44.03.02 Психолого-педагогическое образование, бакалавриата;
- образовательной программы высшего образования по направлению подготовки 44.03.02 Психолого-педагогическое образование, бакалавриата;
- Положения о формировании фонда оценочных средств для текущего контроля успеваемости, промежуточной и итоговой аттестации обучающихся по образовательным программам высшего образования – программам бакалавриата, программам специалитета, программам магистратуры, программам подготовки научно-педагогических кадров в аспирантуре в федеральном государственном бюджетном образовательном учреждении высшего образования «Красноярский государственный педагогический университет им. В.П. Астафьева» и его филиалах.

2. Перечень компетенций, подлежащих формированию в рамках практики

2.1. **Перечень компетенций, формируемых в процессе изучения дисциплины:**

общепрофессиональными компетенциями:

– способен осуществлять контроль и оценку формирования результатов образования обучающихся, выявлять и корректировать трудности в обучении (ОПК-5);

обязательными профессиональными компетенциями:

– способен к участию в коллективной работе по проектированию и реализации образовательных программ развития и воспитания обучающихся (ПК-8).

2.2. Оценочные средства

Компетенция	Дисциплины, практики участвующие в формировании данной компетенции	Тип контроля	Оценочное средство	
			Номер	Форма
ОПК-5 способен осуществлять контроль и оценку формирования результатов образования обучающихся, выявлять и корректировать трудности в обучении	Модуль 9 "Технологии педагогической деятельности" Образовательные программы и образовательные стандарты Технологии современного образования Производственная практика: педагогическая практика Производственная практика: технологическая (проектно-технологическая) практика Производственная практика: преддипломная практика Подготовка к сдаче и сдача государственного экзамена Выполнение и защита выпускной квалификационной работы	Текущий контроль	3,5	Отчетная документация
ПК-8 способен к участию в коллективной работе по проектированию и реализации образовательных программ развития и воспитания обучающихся	Модуль 1 "Мировоззренческий" История (история России, всеобщая история) Философия Основы права и политологии Культурология Экономика знаний Естественнонаучная картина мира Социология Модуль 2 "Коммуникативный" Иностранный язык Русский язык и культура речи Информационно-коммуникационные технологии в образовании и социальной сфере Педагогическая риторика Модуль 3 "Здоровьесберегающий" Основы ЗОЖ и гигиена Анатомия и возрастная физиология Безопасность жизнедеятельности Физическая культура и спорт Физическая культура и спорт (элективные дисциплины: Элективная дисциплина по общей физической подготовке / Элективная дисциплина	Текущий контроль	4	Отчетная документация

	<p>по подвижным и спортивным играм / Элективная дисциплина по физической культуре для обучающихся с ОВЗ и инвалидов) Модуль 4 "Теория и практика инклюзивного образования" Психологические особенности детей с ОВЗ Современные технологии инклюзивного образования Проектирование индивидуальных образовательных маршрутов детей с ОВЗ Основы математической обработки информации Организация учебно- исследовательской работы (профильное исследование) Модели воспитывающей среды в образовательных организациях, организациях отдыха детей и их оздоровления Психологическая служба в образовании Психолого-педагогический практикум История образования и педагогической мысли Теория и методика обучения Теория и методика воспитания Социальная педагогика Образовательные программы и образовательные стандарты Технологии современного образования Общая психология Возрастная психология Социальная психология Педагогическая психология Конфликтология и медиация в образовании 11.1 Теоретические основы профессиональной деятельности (по профилю подготовки) Психология и педагогика семьи 11.2 Технологии профессиональной деятельности по профилю подготовки Методы активного социально- психологического обучения</p>			
--	--	--	--	--

	<p>Введение в профессию</p> <p>Нормативно-правовые и этические основы профессиональной деятельности</p> <p>Модуль 13 "Предметно-теоретический"</p> <p>Основы психологического сопровождения в образовании</p> <p>Психолого-педагогическое сопровождения образовательных программ</p> <p>Психологическое сопровождение профессиональной деятельности педагога</p> <p>Модуль 14 "Предметно-практический"</p> <p>Проектная деятельность в психологии</p> <p>Модуль 15 "Предметно-технологический"</p> <p>Организация проектно-исследовательской деятельности обучающихся</p> <p>Техники психологического консультирования</p> <p>Технологии коррекционно-развивающей работы с детьми и обучающимися</p> <p>Работа с одаренными детьми и обучающимися</p> <p>Работа с детьми с трудностями в поведении и развитии</p> <p>Модуль 5 "Учебно-исследовательский"</p> <p>Модуль 6 "Основы вожатской деятельности"</p> <p>Модуль 7 "Психолого-педагогическая интернатура"</p> <p>Модуль 8 "Педагогические основы профессиональной деятельности"</p> <p>Модуль 9 "Технологии педагогической деятельности"</p> <p>Модуль 10 "Психологические основы профессиональной деятельности"</p> <p>Модуль 11 "Организация профессиональной деятельности по профилю подготовки"</p> <p>Модуль 12 "Введение в профессиональную деятельность"</p> <p>Учебная практика: ознакомительная</p>			
--	--	--	--	--

	<p>практика</p> <p>Учебная практика: научно-исследовательская работа (получение первичных навыков научно-исследовательской работы)</p> <p>Учебная практика: общественно-педагогическая практика</p> <p>Производственная практика: вожатская практика</p> <p>Производственная практика: педагогическая практика интерна</p> <p>Производственная практика: педагогическая практика</p> <p>Производственная практика: технологическая (проектно-технологическая) практика</p> <p>Производственная практика: психолого-педагогическая практика</p> <p>Учебная практика: ознакомительная с профессиональной деятельностью</p> <p>Производственная практика: технологическая (проектно-технологическая) практика</p> <p>Производственная практика: преддипломная практика</p> <p>Учебная практика</p> <p>Организация психолого-педагогического сопровождения в образовании</p> <p>Технологическая (проектно-технологическая) практика</p> <p>Подготовка к сдаче и сдача государственного экзамена</p> <p>Выполнение и защита выпускной квалификационной работы</p>			
--	--	--	--	--

3. Фонд оценочных средств для промежуточной аттестации

2.2. Фонды оценочных средств включают: письменный отчет (при дистанционной форме отчет в электронном портфолио обучающегося).

2.3. Оценочные средства

2.3.1. Оценочное средство – письменный отчет. Критерии оценивания по оценочному средству 1 - отчетная документация:

Формируемые компетенции	Продвинутый уровень сформированности компетенций	Базовый уровень сформированности и компетенций	Пороговый уровень сформированности и компетенций
	(87 - 100 баллов) отлично/зачтено	(73 - 86 баллов) хорошо/зачтено	(60 - 72 баллов)* удовлетворительно/зачтено
ОПК-5 Способен осуществлять контроль и оценку формирования результатов образования обучающихся, выявлять и корректировать трудности в обучении	Обучающийся способен осуществлять контроль и оценку формирования результатов образования обучающихся, выявлять и корректировать трудности в обучении	Обучающийся готов осуществлять контроль и оценку формирования результатов образования обучающихся, выявлять и корректировать трудности в обучении	Обучающийся знает как осуществлять контроль и оценку формирования результатов образования обучающихся, выявлять и корректировать трудности в обучении
ПК-8 Способен к участию в коллективной работе по проектированию и реализации образовательных программ развития и воспитания обучающихся	Обучающийся способен к коллективной работе по проектированию и реализации образовательных программ развития и воспитания обучающихся	Обучающийся готов к коллективной работе по проектированию и реализации образовательных программ развития и воспитания обучающихся	Обучающийся знает как участвовать в коллективной работе по проектированию и реализации образовательных программ развития и воспитания обучающихся

4. Фонд оценочных средств для текущего контроля успеваемости

4.1. Фонды оценочных средств включают: проведение самодиагностики выраженности профессиональных компетенций на начало и конец практики (заполнение оценочной карты и ее анализ), Разработать совместно с педагогом-психологом (кураторами) индивидуально-образовательный маршрут с учетом особенностей и индивидуальных образовательных потребностей обучающегося, Разработать план по созданию образовательной среды для

обучающихся с особыми образовательными потребностями, в том числе одаренных обучающихся, Разработать групповой проект мероприятия по формированию у детей навыков общения и поведения в виртуальной и поликультурной среде, написание отзыва о прохождении практики, итоговая конференция .

4.2.1. Критерии оценивания по оценочному средству 2 - проведение самодиагностики выраженности профессиональных компетенций на начало и конец практики

Критерии оценивания	Количество баллов (вклад в рейтинг)
Бланк заполнен полностью	2
Аргументирует свою точку зрения	1
Умение самостоятельно выстраивать траекторию собственного профессионального роста	2
Максимальный балл	5

4.2.2. Критерии оценивания по оценочному средству 4 - Разработать план по созданию образовательной среды для обучающихся с особыми образовательными потребностями, в том числе одаренных обучающихся

Критерии оценивания	Количество баллов (вклад в рейтинг)
План образовательной среды	10
Полнота представленного предметного содержания	10
Представлен план образовательной среды	10
Максимальный балл	30

4.2.3. Критерии оценивания по оценочному средству 5 – Разработать и реализовать групповой проект мероприятия по формированию у детей навыков общения и поведения в виртуальной и поликультурной сред

Критерии оценивания	Количество баллов (вклад в рейтинг)
Протокол полный, четкий, структурированный	10
Представлен паспорт проекта	10
Представлены методические разработки (план мероприятия, отчетные документы), рефлексивный самоанализ	10
Максимальный балл	30

4.2.4. Критерии оценивания по оценочному средству 6 – отзыв студента о прохождении практики

Критерии оценивания	Количество баллов (вклад в рейтинг)
Рефлексивный анализ собственной деятельности	2
Аргументирует свою точку зрения	1
Умение самостоятельно выстраивать траекторию собственного профессионального роста	1
Максимальный балл	4

2.4.5. Критерии оценивания по оценочному средству 7- итоговая конференция

Критерии оценивания	Количество баллов (вклад в рейтинг)
Мультимедийное представление базы практики	2
Оригинальность и креативность идеи представления	2
Грамотные и аргументированные ответы на вопросы	2
Рефлексивный анализ прохождения практики	4
Максимальный балл	10

5. Оценочные средства (контрольно-измерительные материалы)

Задание 1. Проведение самодиагностики выраженности профессиональных компетенций на начало практики.

1. Провести самодиагностику выраженности профессиональных умений и навыков с помощью оценочной карты (Приложение 4).

2. Провести самоанализ полученных результатов, где отразить выраженность умений и навыков, определить уровень сформированности компетенций, отметить дефициты (перечислить умения и навыки, требующие совершенствования).

Отчетная документация: оценочная карта профессиональных компетенций с самоанализом.

Задание 2. Разработать план по созданию образовательной среды для обучающихся с особыми образовательными потребностями, в том числе одаренных обучающихся

Специальные образовательные условия представлены в российском образовательном законодательстве как право на гарантированный каждому ребенку с проблемным развитием набор условий, «без которых невозможно или затруднено освоение образовательных программ обучающимися с ограниченными возможностями здоровья.

Их особые образовательные потребности задаются видом нарушения психофизического развития (нарушением слуха, зрения, интеллекта, речи, мобильности, эмоциональной сферы), с учетом которого нужно строить обучение и воспитание, максимально преодолевая недостатки развития и облегчая детям процесс овладения академическими знаниями и социальными навыками.

При составлении плана необходимо учитывать потребности, свойственные всем детям с ОВР, вот некоторые из них: введение в содержание обучения ребенка специальных разделов, не присутствующих в программах образования типично развивающихся сверстников; использование специальных методов, приемов и средств обучения (в том числе специализированных компьютерных технологий), обеспечивающих реализацию «обходных путей» обучения; индивидуализация обучения в большей степени, чем требуется для нормально развивающегося ребенка; обеспечение особой пространственной и временной организации образовательной среды; специальное психолого-педагогическое сопровождение и др.

Для развития детской одаренности в дошкольном возрасте необходимы следующие условия:

- условия предметно-развивающей среды;
- индивидуальный подход в обучении и воспитании;
- личность педагога;
- различные формы работы с одаренными детьми, а также с родителями одаренных

детей;

- различные психолого-педагогические условия. Остановимся на этом поподробнее.

Особенности среды для развития одарённости ребёнка:

- Высокая степень неопределённости и потенциальной многовариативности (богатство возможностей).
- Предметно-информационное обогащение среды.
- Активизация трансформационных возможностей предметно-пространственной среды.
- Гибкость в использовании времени, средств и материалов.
- Сочетание индивидуальной игровой и исследовательской деятельности с ее коллективными формами.

Важнейшим условием формирования гармоничной личности является индивидуальный подход к детям, а для одаренных детей этот аспект наиболее значим в силу их специфических особенностей. Изучение индивидуальных особенностей детей требует значительного времени и систематических наблюдений.

Индивидуальный подход к детям должен пронизывать всю образовательную и воспитательную систему: в общении, на занятиях, в играх – ни на минуту не следует забывать, что ребенок неповторимая личность.

Отчетная документация: разработанный план образовательной среды.

Задание 3. Разработать групповой проект мероприятия по формированию у детей навыков общения и поведения в виртуальной и поликультурной среде.

«Подобрать и разработать методические материалы по одной проблеме (по выбору студента). Оформить методические материалы (папка, кейс, портфолио, медиа презентация, электронное издание, методичка, книга и т.д.)

Методические рекомендации к заданию:

Состояние и перспективы развития любого учреждения сегодня в огромной мере зависят от вас, от вашей научной и методической квалификации, творчества и способности практически решать социально-психологические проблемы

Психологи на сегодняшний день должны уметь разрабатывать все необходимые нормативные, программные материалы, учебные пособия, методические рекомендации по своим направлениям профессиональной деятельности, электронные ресурсы. Предлагаемые методические рекомендации предназначены для вашего практического использования в работе. Они включают материалы по созданию учебно-методических материалов.

Методические материалы

Все учебно-методические материалы можно подразделить на две большие группы:

1. Методические материалы (методические пособия, рекомендации, разработки и др.), которые содержат методические указания по организации деятельности психолога и других специалистов, адресованы специалистам организации.
2. Учебные (дидактические) материалы (учебные пособия, справочники, курсы лекций, практикумы, сборники задач и упражнений, рабочие тетради и др.), адресованные обучающимся.

Цель - оказать методическую помощь клиентам или специалистам организации, в которых раскрываются актуальные социально-психологические проблемы, предлагаются порядок, последовательность и технология работы, описываются цели, задачи, методы и приемы.

Требования к методическим материалам:

- информативность, максимальная насыщенность (не должно быть общих фраз);
- ясность и четкость изложения (популярность);
- ясность структуры;
- наличие оригинальных способов организации соответствующей деятельности;

–наличие либо новых методических приемов форм деятельности, либо их нового сочетания;

–наличие подтверждения эффективности предлагаемых подходов примерами, иллюстрациями или материалами экспериментальной апробации.

Отчетная документация: паспорт проекта, методические материалы, отчетная документация (фото, видео...и др.), самоанализ проведенного мероприятия (приложение 7).

Задание 4. Проведение самодиагностики выраженности профессиональных компетенций по окончанию практики.

1. Провести самодиагностику выраженности профессиональных умений и навыков с помощью оценочной карты (Приложение 4).

2. Провести самоанализ полученных результатов, где отразить выраженность умений и навыков, определить уровень сформированности компетенций, отметить дефициты (перечислить умения и навыки, требующие совершенствования). Сопоставить полученные данные с результатами самодиагностики выявленными на начало прохождения практики.

Отчетная документация: оценочная карта профессиональных компетенций с самоанализом.

Задание 5. Справка о видах деятельности студента в образовательной организации

Справка заполняется студентом мероприятиями и дополнительными видам деятельности, которые выполняются в ходе практики подтверждает подписью педагог-наставник.

Отчетная документация: Справка о видах деятельности студента на практике (Приложение 6).

1.3.4. Анализ результатов прохождения практики и перечень корректирующих мероприятий
Лист внесения изменений

Дополнения и изменения в рабочую программу дисциплины на 2024/2025 учебный год

В рабочую программу дисциплины вносятся следующие изменения:

1. Обновлена и согласована с Научной библиотекой КГПУ им. В.П. Астафьева «Карта литературного обеспечения (включая электронные ресурсы)», содержащая основную и дополнительную литературу литературы, современные профессиональные базы данных и информационные справочные системы.

2. Обновлена «Карта материально-технической базы дисциплины», включающая аудитории для проведения занятий лекционного типа, занятий семинарского типа, курсового проектирования (выполнения курсовых работ), групповых и индивидуальных консультаций, текущего контроля успеваемости и промежуточной аттестации, помещения для самостоятельной работы обучающихся в КГПУ им. В.П. Астафьева) и комплекс лицензионного и свободно распространяемого программного обеспечения.

Рабочая программа пересмотрена и одобрена на заседании кафедры-разработчика: психологии «08» мая 2024 г., протокол № 5

Внесенные изменения утверждаю:
Заведующий кафедрой

Е.Ю. Дубовик



Одобрено НМСС(Н)
№ 5 от «15» мая 2024 г.
Председатель

Т.Ю. Тодышева



Лист внесения изменений

Дополнения и изменения в рабочую программу дисциплины на 2023/2024 учебный год

В рабочую программу дисциплины вносятся следующие изменения:

1. Обновлена и согласована с Научной библиотекой КГПУ им. В.П. Астафьева «Карта литературного обеспечения (включая электронные ресурсы)», содержащая основную и дополнительную литературу литературы, современные профессиональные базы данных и информационные справочные системы.

2. Обновлена «Карта материально-технической базы дисциплины», включающая аудитории для проведения занятий лекционного типа, занятий семинарского типа, курсового проектирования (выполнения курсовых работ), групповых и индивидуальных консультаций, текущего контроля успеваемости и промежуточной аттестации, помещения для самостоятельной работы обучающихся в КГПУ им. В.П. Астафьева) и комплекс лицензионного и свободно распространяемого программного обеспечения.

Рабочая программа пересмотрена и одобрена на заседании кафедры-разработчика:
психологии

«03» мая 2023 г., протокол № 5

Внесенные изменения утверждаю:
Заведующий кафедрой

Е.Ю. Дубовик

Одобрено НМСС(Н)
№ 5 от «10» мая 2023 г.
Председатель

Т.А. Шкерина

1.4. Учебные ресурсы

1.4.1. Карта литературного обеспечения практики

Наименование	Место хранения/ Электронный адрес	Количество экземпляров/ Точек доступа
Основная литература		
Абрамова Г.С. Возрастная психология: учебное пособие для студентов вузов/ Г. С. Абрамова. - 6-е изд.. - М.: Академический Проект; М.: Альма Матер, 2006. - 702 с.	Научная библиотека КГПУ им В.П. Астафьева	82
Обухова, Людмила Филипповна. Возрастная психология [Текст] : учебник / Л. Ф. Обухова. - М. : Высшее образование ; М. : МГПУ, 2007. - 460 с. - (Основы наук).	Научная библиотека КГПУ им В.П. Астафьева	55
Абрамова, Г.С. Психология развития и возрастная психология: учебное пособие для вузов и ссузов / Г.С. Абрамова. - изд. испр. и перераб. - Москва : Прометей, 2018. - 708 с. : ил. - ISBN 978-5-906879-68-4 ; То же [Электронный ресурс]. - URL: http://biblioclub.ru/index.php?page=book&id=483177 .	ЭБС «Университетская библиотека онлайн»	Индивидуаль ный неограниченны й доступ
Практическая психология образования: учебное пособие/ И. В. Дубровина [и др.] ; ред. И. В. Дубровина. - 4-е изд., перераб. и доп.- СПб.: Питер, 2004. - 592 с.	Научная библиотека КГПУ им В.П. Астафьева	99
Дополнительная литература		
Детская практическая психология [Текст] : учебник / ред. Т. Д. Марцинковская. - М. : Гардарики, 2004. - 253 с.	Научная библиотека КГПУ им В.П. Астафьева	7
Обухова, Л.Ф. Возрастная психология : учебник / Л.Ф. Обухова. - 4-е изд. - Москва : Педагогическое общество России, 2004. - 402 с. - ISBN 5-93134-086-6 ; То же [Электронный ресурс]. - URL: http://biblioclub.ru/index.php?page=book&id=93278 .	ЭБС «Университетская библиотека онлайн»	Индивидуаль ный неограниченны й доступ
Семаго М. М. Организация и содержание деятельности психолога специального образования: Методическое пособие/ М. М. Семаго, Н. Я. Семаго. - М.: АРКТИ, 2005. – 336 с.	Научная библиотека КГПУ им В.П. Астафьева	22
Эльконин Д. Б. Детская психология: учебное пособие/ Д. Б. Эльконин ; ред., сост. Б. Д. Эльконин . - 2-е изд., стер.. - М.: Академия, 2005. - 384 с.	Научная библиотека КГПУ им В.П. Астафьева	116
Учебно-методическое обеспечение		

для самостоятельной работы		
Детский практический психолог: Программы и методические материалы: учеб. пособие для студ. высш. пед. учеб. заведений/ О. А. Шаграева [и др.] ; ред. О. А. Шаграева. - М.: Академия, 2001. - 256 с.	Научная библиотека КГПУ им В.П. Астафьева	40
Индивидуально-личностное развитие детей дошкольного, младшего школьного и подросткового возраста: Материалы XII Всероссийской научно-практической конференции педагогов, психологов. Красноярск, 15-17 февраля 2010 г.: в 2 т. Т. 1. - Красноярск: КГПУ им. В. П. Астафьева, 2010. - 336 с. – URL: http://elib.kspu.ru/document/1951	ЭБС КГПУ им В.П. Астафьева	Индивидуаль ный неограниченны й доступ
Индивидуально-личностное развитие детей дошкольного, младшего школьного и подросткового возраста: материалы XII Всероссийской научно- практической конференции педагогов, психологов. Красноярск, 15-17 февраля 2010 г. : в 2 т.. Т. 2/ отв. ред. О. В. Груздева; ред. кол.. - Красноярск: КГПУ им. В. П. Астафьева, 2010. - 248 с. – URL: http://elib.kspu.ru/document/1952	Научная библиотека КГПУ им В.П.Астафьева	Индивидуаль ный неограниченны й доступ
Ресурсы сети Интернет		
Российское образование [Электронный ресурс] : Федеральный портал.	http://www.edu.ru/	Свободный доступ
Министерство образования и науки Российской Федерации [Электронный ресурс]	https:// минобрнауки.рф	Свободный доступ
Учительская газета[Электронный ресурс]	http://www.ug.ru/	Свободный доступ
Единое окно доступа к образовательным ресурсам [Электронный ресурс] свободный доступ к каталогу образовательных интернет-ресурсов и полнотекстовой электронной учебно-методической библиотеке для общего и профессионального образования Информ. портал.	http://window.edu.ru/	Свободный доступ
ИНФОРМАЦИОННЫЕ СПРАВОЧНЫЕ СИСТЕМЫ		
Межвузовская электронная библиотека (МЭБ)	https://icdlib.nspu.ru	Индивидуаль ный неограниченны й доступ
East View: универсальные базы данных [Электронный ресурс] : периодика России, Украины и стран СНГ . – Электрон.дан. – ООО ИВИС. – 2011	https:// dlib.eastview.com/	Индивидуаль ный неограниченны й доступ

1.4.2. Карта баз практики

Производственная практика: технологическая (проектно-технологическая) практика

44.03.02. Психолого-педагогическое образование

Направленность (профиль) образовательной программы:

Практическая психология в образовании

(очная/заочная форма обучения)

№ п/ п	Вид практики	Место проведения практики <i>наименование организации, где проводится практика (для полевой практики — указание маршрута)</i>
1	<u>Производственная практика: технологическая (проектно- технологическая) практика</u>	В соответствии с договорами

2. Способы прохождения практики для инвалидов и лиц с ограниченными возможностями здоровья.

Выбор мест прохождения практики для обучающихся-инвалидов и обучающихся с ограниченными возможностями здоровья производится с учетом требований их доступности для данных обучающихся и рекомендаций медико-социальной экспертизы, а также индивидуальной программы реабилитации инвалида (с учетом рекомендованных условий и видов труда).

Образец оформления титульного листа

МИНИСТЕРСТВО ПРОСВЕЩЕНИЯ РОССИЙСКОЙ ФЕДЕРАЦИИ
федеральное государственное бюджетное образовательное учреждение
высшего образования
КРАСНОЯРСКИЙ ГОСУДАРСТВЕННЫЙ ПЕДАГОГИЧЕСКИЙ
УНИВЕРСИТЕТ ИМ. В.П. АСТАФЬЕВА

Институт психолого-педагогического образования
Кафедра психологии

44.03.02 Психолого-педагогическое образование
Направленность (профиль) образовательной программы:
Практическая психология в образовании

ОТЧЕТ О ПЕРИОДЕ ПРОХОЖДЕНИЯ ПРОИЗВОДСТВЕННОЙ ПРАКТИКИ:
ТЕХНОЛОГИЧЕСКОЙ (ПРОЕКТНО-ТЕХНОЛОГИЧЕСКОЙ) ПРАКТИКИ

Выполнил студент группы _____

Ф.И.О. _____

Форма обучения очная

Период прохождения практики: _____

Курсовой руководитель практики: _

Какунина Елена Викторовна

Руководитель практики (наставник)

Красноярск 20_

Характеристика студента-практиканта

Ф.И.О. _____

Института психолого-педагогического образования
__Курса группы

Практика проводилась в _____

Директор _____

Мотивация деятельности

Творческая активность	С желанием	Незаинтересованный

Отношение к деятельности

Глубоко заинтересованный	Заинтересованный	Безразличный

Мобильность

Включается в деятельность	Испытывает трудности	Игнорирует деятельность

Надежность и исполнительность

Ответственен и исполнитель	Пренебрегает доверием	Ненадежный

Ответственность

Всегда принимает ответственность на себя	Избегает

Эмоциональная зрелость (самоконтроль)

Стабильная	Хорошо сбалансированная	Средняя	Ниже среднего	Нестабильная
Отличное	Хорошее	Среднее	Слабое	Плохое

Понимание инструкций руководителя

Способность принимать руководство

Отличная	Хорошая	Средняя	Слабая	Плохая

Оценка профессиональной деятельности

Отлично	Хорошо	Удовлетворительно

Подпись/ФИО педагога-наставника

Отзыв студента о прохождении практики.

Напишите в виде отдельного текста отчет по практике руководствуясь следующими положениями.

1. Описание собственных действий, затруднений при их реализации, способов решения возникающих проблем.
2. Что нового приобрели, чему научились в процессе учебно-воспитательной работы с детьми, с наставником практики, с родителями воспитанников, с администрацией?
3. Какие педагогические ситуации затруднения оказались самыми сложными для Вас? Как Вы их разрешили? Приведите конкретные примеры. Каковы причины затруднений? (Недостаток знаний, практических умений, свойств и качеств личности, недостаточная помощь группового руководителя и др.).
4. Были ли проблемы в установлении отношений на уровнях: дети-дети, практикант-дети, педагог-практикант. Если были, где они в большей степени проявлялись: в образовательной деятельности, во внеурочной деятельности, при обсуждении хода и результатов практики?
5. Изменила ли практика Ваше отношение к педагогической деятельности? Как?
6. Какие проблемы в организации образования в ОО вы видите? Какую исследовательскую проблему вы могли бы для себя поставить?
7. Недостатки практики. Ваши предложения по ее улучшению.
8. Какие новые проблемы, вопросы по содержанию педагогической деятельности возникли у меня в результате практики?

Оценочная компетентностная карта бакалавра-практиканта

Формируемые компетенции	Продвинутый уровень сформированности компетенций	Базовый уровень сформированности компетенций	Пороговый уровень сформированности и компетенций
	(87 - 100 баллов)	(73 - 86 баллов)	(60 - 72 баллов)
ОПК-5 Способен осуществлять контроль и оценку формирования результатов образования обучающихся, выявлять и корректировать трудности в обучении			
ПК-8 Способен к участию в коллективной работе по проектированию и реализации образовательных программ развития и воспитания обучающихся			

- 0 уровень (менее 60) – несформированный уровень
 1 уровень (60 - 72 баллов) – пороговый уровень
 2 уровень (73 - 86 баллов) – базовый уровень
 3 уровень (87 - 100 баллов) - продвинутый уровень

Рефлексивный анализ компетенций: в виде эссе по компетенциям

РАБОЧИЙ ГРАФИК (ПЛАН) ПРОВЕДЕНИЯ ПРАКТИКИ

Выдан обучающемуся _____

Направление подготовки _____

Направленность (профиль) образовательной программы

Курс _____ форма обучения _____

Сроки практики: с «__» _____ 20__ г. по «__» _____ 20__ г.

	Содержание выполняемых работ по программе практики	Сроки выполнения	
		Начало	Окончание
1	Проведение самодиагностики выраженности профессиональных компетенций на начало прохождения практики		
2	Разработать план по созданию образовательной среды для обучающихся с особыми образовательными потребностями, в том числе одаренных обучающихся		
3	Разработать групповой проект мероприятия по формированию у детей навыков общения и поведения в виртуальной и поликультурной среде		
4	Проведение самодиагностики выраженности профессиональных компетенций по окончании прохождения практики		
5	Оформление отчетной документации по учебной практике		

Согласовано:

Руководитель практики от профильной организации

(Ф.И.О., дата (установочной конференции), подпись)

Курсовой (групповой) руководитель практики

Какунина Елена Викторовна, _____

(Ф.И.О., дата (установочной конференции), подпись)

Справка о видах деятельности студента в образовательной организации

Дана студенту, _____ (указать ФИО) _____, о том что он принимал активное участие в психолого-педагогической деятельности _____ (указать школу)

<i>Название мероприятия (или деятельности)</i>	<i>Дата мероприятия</i>	<i>Подтверждение педагогом наставником (комментарии ,оценка и подпись)</i>

число

ФИО и подпись педагога-наставника

Схема рефлексивного анализа проведенного мероприятия

1. Каков был замысел данного мероприятия (игры, занятия, групповой консультации)?
1. Место данного мероприятия в общей системе (программе) работы школьного психолога (связь с предыдущими и последующими).
2. Структура, этапы, тип мероприятия.
1. Как учтены индивидуальные особенности участников мероприятия (детей, родителей, педагогов)?
2. Какие цели мероприятия ставились, и как они были реализованы?
3. Как планировался ход мероприятия, почему?
4. Какие элементы содержания мероприятия были акцентированы, почему?
5. Имелись ли в ходе мероприятия отклонения от намеченного плана, какие именно, почему?
9. Удалось ли реализовать все поставленные задачи, в какой мере? Почему?
10. Какие выводы следует сделать на будущее?