

МИНИСТЕРСТВО ПРОСВЕЩЕНИЯ РОССИЙСКОЙ ФЕДЕРАЦИИ
федеральное государственное бюджетное образовательное учреждение
высшего образования
КРАСНОЯРСКИЙ ГОСУДАРСТВЕННЫЙ ПЕДАГОГИЧЕСКИЙ УНИВЕРСИТЕТ
им. В.П. Астафьева
(КГПУ им. В.П. Астафьева)

Кафедра психологии

РАБОЧАЯ ПРОГРАММА ДИСЦИПЛИНЫ
ПРОЕКТНАЯ ДЕЯТЕЛЬНОСТЬ В ПСИХОЛОГИИ

Направление подготовки: **44.03.02 Психолого-педагогическое образование**

Направленность (профиль) образовательной программы:
Практическая психология в образовании

(квалификация (степень) «бакалавр»)

Красноярск 2024

Рабочая программа дисциплины «Проектная деятельность в психологии» разработана кандидатом психологических наук, доцентом Дьячук А.А.


Рабочая программа дисциплины обсуждена на заседании кафедры-разработчика: кафедры психологии
протокол № 5 от «03» мая 2023 г.

Заведующий кафедрой

 Е.Ю. Дубовик

Рабочая программа дисциплины обсуждена и одобрена на заседании выпускающей кафедры психологии
протокол № 5 от «03» мая 2023 г.

Заведующий кафедрой

 Е.Ю. Дубовик

Одобрено научно-методическим советом ИППО по направлению 44.03.02 Психолого-педагогическое образование протокол № 5 от «10» мая 2023 г.


Председатель НМСН(С) ИППО

Шкерина Т.А.




Рабочая программа дисциплины обсуждена на заседании кафедры-разработчика: кафедры психологии
протокол № 5 от «08» мая 2024 г.

Заведующий кафедрой

 Е.Ю. Дубовик

Рабочая программа дисциплины обсуждена и одобрена на заседании выпускающей кафедры психологии
протокол № 5 от «08» мая 2024 г.

Заведующий кафедрой

 Е.Ю. Дубовик

Одобрено научно-методическим советом ИППО по направлению 44.03.02 Психолого-педагогическое образование протокол № 5 от «15» мая 2024 г.

Председатель НМСН(С) ИППО

Тодышева Т.Ю.



ПОЯСНИТЕЛЬНАЯ ЗАПИСКА

1. Место дисциплины в структуре образовательной программы

Программа дисциплины «Проектная деятельность в психологии» разработана в соответствии с федеральным государственным стандартом высшего образования по направлению подготовки 44.03.02 Психолого-педагогическое образование, утвержденным приказом Министерства образования и науки Российской Федерации от 22 февраля 2018 г. №122; Федеральным законом «Об образовании в РФ» от 29.12.2012 № 273-ФЗ; профессиональным стандартом «Педагог-психолог (психолог в сфере образования)» утвержденным приказом Министерства труда и социальной защиты Российской Федерации от 24 июля 2015 г. №514н, нормативно-правовыми документами, регламентирующими образовательный процесс в КГПУ им. В.П. Астафьева по направлению (профилю) образовательной программы Практическая психология в образовании, очной формы обучения в Институте психолого-педагогического образования КГПУ им. В.П. Астафьева с присвоением квалификации бакалавр.

Дисциплина «Проектная деятельность в психологии» относится к Модулю 14 «Предметно-практический» части, Б1.ВД.02 Дисциплины (модули) учебного плана образовательной программы бакалавра, имеет код Б1.ВД.02.03. Изучается во 4 и 5 семестрах по очной форме и 5, 6 семестрах по заочной форме обучения.

2. Объем дисциплины и виды учебной работы

Трудоемкость дисциплины составляет 3 з.е. (108 часов).

По очной форме включает контактную работу с преподавателем в форме занятий лекционного и практического типа 48.15 часов. На самостоятельную работу отводится 59.85 часов.

По заочной форме включает контактную работу с преподавателем в форме занятий лекционного и практического типа 18.15 часов. На самостоятельную работу отводится 86 часов. Контроль-3.85

Форма промежуточной аттестации — зачет с оценкой.

3. Цель и задачи освоения дисциплины

Цель – сформировать представление о проектной деятельности и возможности ее применения в психологической практике.

Задачи освоения дисциплины

- ознакомится со спецификой проектной деятельности, практикой применения в психологических исследованиях и практической работе;
- рассмотреть организацию и основные этапы проектной работы, разработки проектов;
- отработать умения планирования проектной работы.

4. Планируемые результаты обучения

Изучение дисциплины «Проектная деятельность в психологии» способствует развитию у магистрантов следующих **компетенций**:

ПК-1: Способен организовывать и проводить психологическое просвещение субъектов образовательного процесса по вопросам обучения, развития и воспитания.

ПК-2: Способен осуществлять психолого-педагогическую диагностику результатов обучения и личностного развития детей и обучающихся, в том числе детей и обучающихся с ограниченными возможностями здоровья.

ПК-3: Способен осуществлять коррекционно-развивающую работу с детьми и обучающимися, в том числе детьми и обучающимися с ограниченными возможностями здоровья с применением стандартных методов и технологий на основе результатов психолого-педагогической диагностики.

ПК-4: Способен организовывать и проводить психологическое консультирование субъектов образовательного процесса

ПК-5: Способен реализовывать индивидуально-личностные образовательные маршруты детей и обучающихся, в том числе с ограниченными возможностями здоровья.

ПК-6: Способен планировать и реализовывать профилактические мероприятия по сохранению и укреплению психологического здоровья субъектов образовательного процесса.

ПК-7: Способен к организации психолого-педагогического сопровождения субъектов образовательного процесса.

ПК-8: Способен к участию в коллективной работе по проектированию и реализации программ развития и воспитания обучающихся.

Таблица 2. Планируемые результаты обучения

Задачи освоения дисциплины	Планируемые результаты обучения	Код результата обучения (компетенции)
Ознакомится со спецификой проектной деятельности, практикой применения в психологических исследованиях и практической работе	<i>Знать:</i> принципы организации деятельности, характеристики проекта, типологии проектов, практику применения проекта в психологии, параметры описания результатов проекта; <i>Уметь:</i> определять необходимость проектной деятельности; определять проектную идею;	ПК-1; ПК-2; ПК-3; ПК-4; ПК-5; ПК-6; ПК-7; ПК-8

Задачи освоения дисциплины	Планируемые результаты обучения	Код результата обучения (компетенции)
	<i>Владеть:</i> умениями анализа ситуации, обобщения информации	
Рассмотреть организацию и основные этапы проектной работы, разработки проектов	<p><i>Знать:</i> этапы жизненного цикла проекта, фазы проекта и их основные задачи, требования к описанию результатов, приемы целеполагания;</p> <p><i>Уметь:</i> формулировать проектную идею, предлагать варианты достижения цели, определять необходимые ресурсы, ограничения и необходимые условия реализации проекта, готовить проектную документацию;</p> <p><i>Владеть:</i> приемами постановки цели, анализа ситуации, методами проектирования и планирования деятельности</p>	ПК-1; ПК-2; ПК-3; ПК-4; ПК-5; ПК-6; ПК-7; ПК-8
Отработать умения планирования проектной работы	<p><i>Знать:</i> этапы жизненного цикла проекта, этапы, представления о рисках, контрольных точках, типологию рисков, основаниях организации мониторинга и управления проектом;</p> <p><i>Уметь:</i> определять проектную идею, ставить цели, определять этапы реализации проекта, контрольные точки, разрабатывать оценку и корректировку реализации проекта;</p> <p><i>Владеть:</i> анализом, обобщением данных, приемами целеполагания,</p>	ПК-1; ПК-2; ПК-3; ПК-4; ПК-5; ПК-6; ПК-7; ПК-8

Задачи освоения дисциплины	Планируемые результаты обучения	Код результата обучения (компетенции)
	планирования	

5. Контроль результатов освоения дисциплины

Оценочными средствами для текущего контроля успеваемости являются учебный проект, обсуждение на семинарах.

Промежуточный контроль – экзамен по модулю.

Критерии оценки образовательного уровня сформированности представленных результатов (компетентностей) представлены в разделе Фонды оценочных средств.

6. Основными *технологиями проведения занятий* являются технологии проектного обучения, рефлексивные технологии, обсуждение результатов в форме дискуссий, представление результатов.

1. Организационно-методические документы
1.1. Технологическая карта обучения дисциплине

по очной форме
(общая трудоемкость 3 з.е.)

Наименование модулей, разделов, тем	Всего часов (<u>3</u> з.е.)	Аудиторных часов				Внеаудиторных часов	Формы и методы контроля
		Всего	Лекций	КРЗ	Практические занятия		
<i>Тема 1.</i> Проектирование как деятельность	36	16	6	-	10	20	Собеседование, представление проектной идеи
<i>Тема 2.</i> Проектная работа в психологии	36	16	6	-	10	20	Анализ ситуации с помощью диаграммы Исикавы
<i>Тема 3.</i> Жизненный цикл проекта	35.85	16	4	-	12	19.85	Представление паспорта проекта
Форма промежуточной аттестации	0.15			0.15			Зачет с оценкой
Всего	108	48	16	0.15	32	59.85	

по заочной форме

(общая трудоемкость 3 з.е.)

Наименование модулей, разделов, тем	Всего часов (<u>3</u> з.е.)	Аудиторных часов				Внеаудиторных часов	Контроль	Формы и методы контроля
		Всего	Лекций	КРЗ	Практические занятия			
<i>Тема 1.</i> Проектирование как деятельность	33	4	2	-	2	29		Собеседование, представление проектной идеи
<i>Тема 2.</i> Проектная работа в психологии	35	6	2	-	4	29		Анализ ситуации с помощью диаграммы Исикавы
<i>Тема 3.</i> Жизненный цикл проекта	36	8	-	-	8	28		Представление паспорта проекта
Форма промежуточной аттестации	4			0.15			3.85	Зачет с оценкой
Всего	108	18.15	4	0.15	14	86	3.85	

2.1.2. СОДЕРЖАНИЕ ДИСЦИПЛИНЫ

Тема 1. Проектирование как деятельность

Понятие проекта. Характеристики проекта. Проект и исследование. Предмет проектирования в педагогической психологии и психологии развития: новый продукт; новые свойства старого продукта; услуга; организация; мероприятие; не вещные свойства и отношения. Типология проектов.

Тема 2. Проектная работа в психологии

Социальные процессы, изменения в образовании, определяющие необходимость обращения к проектной деятельности. Проектирование в профессиональной деятельности педагога-психолога. Типы проектов: исследовательские, сервисные, социальные и т.п.

Метод проектов в образовательном процессе. Задачи применения. Трудности обучающихся при реализации методов проекта как образовательной технологии.

Проектирование программ развития, сопровождения, просветительских и т.п. программ. Требования к программам. Соответствие этапов проектной работы с требованиями к программам.

Тема 3. Жизненный цикл проекта

Основания для создания проекта. Проектная идея. Проектная команда. Обоснование проекта, ожидаемые последствия. Целеполагание: постановка цели. Способы фиксации замысла проекта. SMART-технология. Фазы сбора и анализа информации. Фаза проектирования: варианты и сценарии. Виды ресурсов в проектной деятельности: человеческие, интеллектуальные, финансовые (денежные / неденежные), материальные (помещения, оборудование, лаборатории, оргтехника и т.п.), информационные, коммуникационные, имиджевые, культурно-исторические, энергетические, коммунальные, ландшафтные. Необходимые условия и ограничения в реализации проекта. Риски при реализации проектов. Типология рисков. Контрольные точки и резерв. Организация контроля: методы сбора данных, обобщения полученных результатов. Фаза реализации. Рефлексия собственных качеств и компетентностей. Анализ необходимых личностных ресурсов, качеств, компетентностей для выполнения этапов проекта. Завершение проекта. Критерии оценки проектов.

2.1.3. Методические рекомендации для освоения дисциплины

Данный курс задает ключевые представления о проектной деятельности, ее организации.

Цели и задачи курса сформулированы с точки зрения логики реализации проекта и конкретизированы через описание ожидаемых результатов освоения курса. Изучение каждой темы начинается с лекционного занятия, целью которого является общая ориентировка в осваиваемом содержании. Лекционное занятие способствует выстраиванию системного видения рассматриваемой проблемы, ориентации в существующих проблемах, авторских позициях и текстах для самостоятельной проработки. Лекционное занятие способствует выстраиванию системного видения рассматриваемой проблемы, ориентации в существующих трудностях, принципах организации. После лекционных занятий на практических проходит обсуждение ключевых вопросов применительно к собственным проектам. Семинарские (практические) занятия по изучаемой дисциплине проводятся с целью освоения методологических и теоретических оснований проектирования и рефлексии затруднений и «находок».

Самостоятельная работа является неотъемлемой и важнейшей частью работы обучающихся, которая основана на более подробной проработке и анализе материалов, основных вопросов проектирования.

В формате аудиторной работы происходит представление и обсуждение разработанных проектов, после чего проводится общее рефлексивное обсуждение итогов освоения темы.

Методические рекомендации по разработке проекта

Метод проектов - это комплексный метод обучения, результатом которого является создание продукта. Выполнение проекта позволяет освоить изучаемое содержание на уровне его преобразования, интеграции теоретических знаний, нормативных требований и собственного образовательного опыта (как собственного обучения, так и наблюдений во время распределенной практики).

Работа над проектом начинается с определения проблемы, которую необходимо решить. Для этого желательно определить, что исследуется, для чего проводится работа, какой основной результат предполагается получить. Можно сформулировать вопросы, на которые хотелось бы получить ответ в результате проведения работы: на какой основной вопрос Вы хотите ответить? Что хотели бы получить по окончании работы, какие результаты? Есть ли на сегодняшний день способы достижения результатов? Есть ли необходимость, потребность для изучения данного вопроса? Для чего создается проект? Существует ли на самом деле потребность в этом проекте? Чем вызвана необходимость его создания? и т.д.

Постановка основного вопроса позволяет понять проектируемые результаты, сформулировать цель. При формулировке цели можно использовать технологию SMART:

S – specific – конкретная. Чем конкретнее цель, тем лучше.

M – measurable – измеримая. Критерии, по которым можно определить, что цель достигнута.

A – achievable – достижимая. Насколько она достижима вашими силами в определенные сроки, достаточно ли ресурсов для ее достижения.

R – realistic – реалистичная. Цель должна вписываться в реалистичную ситуацию. для чего собираетесь это делать, какую задачу хотите решить, возможно ли ее решить эффективно?

T – time – ограниченная во времени. Какой срок самый крайний?

Для определения причины трудностей можно составить гипотезы с помощью

диаграммы Исикавы (рыбья кость).

Методические рекомендации по анализу ситуаций с помощью диаграммы Исикавы

Исследуемая проблема изображается в правой части схемы, символизируя корень древовидной диаграммы, которая строится справа от обозначения события. Горизонтально, от корня диаграммы до левого края листа, наносится центральная ось диаграммы, похожая на ствол дерева. К центральной оси диаграммы примыкают ветви, каждая из которых соответствует своему классу причин. Далее, на каждой ветви отдельно, как на оси, строятся дополнительные «веточки», каждая из которых представляет отдельную причину в своем классе. К каждой такой «веточке», в свою очередь, подводятся побеги-причины более высокого уровня, детализирующие ее.



Работа с диаграммой Исикавы производится в несколько этапов:

- Сбор всех факторов, причин, каким-либо образом влияющих на исследуемый результат;
- После этапа сбора производится группировка факторов по смысловым и причинно-следственным блокам;
- Ранжирование этих факторов внутри каждого блока;
- Анализ получившейся картины;
- «Отбрасывание» факторов, на которые нельзя влиять;
- Игнорирование малозначащих и принципиальных факторов;
- Анализ основных причин «слабости», невысокой эффективности наиболее важных элементов внутренней среды.

Выявленные причины позволят понять, в каком направлении может быть осуществлена дальнейшая работа, выдвинуть проектную идею и ее реализовать.

Методические рекомендации по составлению паспорта проекта

Концепция проекта обычно излагается в виде паспорта проектной идеи.

Для организации работы над паспортом проектной идеи инициаторами может быть использован следующий перечень вопросов.

- Кто конкретно заинтересован в данном проекте? Какие особенности предпроектной ситуации эту заинтересованность поддерживают?
- Зачем данный проект нужен? Какую проблему он решает?
- Какие изменения произойдут в случае успешной реализации проекта?
- Какие мероприятия обеспечат планируемые изменения?
- Какие качества команды, которая будет работать над проектом, позволяют надеяться на его успешное завершение?
- Какие факторы будут существенным образом влиять на достижение успеха?
- Какие затраты на реализацию проекта следует считать оправданными?

В паспорте проектной идеи обычно указываются 1) потребитель (потребители) проекта, выигрывающий от реализации проекта; 2) проблема, которую должен решить данный проект, 3) параметрическое описание целей проекта; 4) способ (технология), при помощи которой будет реализован проект; 5) преимущества данной проектной идеи или способа ее реализации по сравнению с имеющимися аналогами; 6) допущения – условия или события, которые должны произойти, чтобы проект был успешен; 7) ориентировочный бюджет проекта; 8) ограничения, которые могут препятствовать реализации проекта; 9) авторство проектной идеи.

Главное требование к его содержанию – наличие краткого и понятного описания всего проекта. Обычно при его составлении стремятся к максимально возможной информативности при минимальном объеме текста. Содержащаяся в паспорте информация должна обеспечивать интеграцию проекта – согласование действий всех его участников.

Планирование проекта – разработка плана проекта, в котором определены и документированы действия, необходимые для достижения целей проекта.

С учетом уточненных целей определяется объем и виды предстоящих работ – тех видов деятельности, которые необходимы для достижения конкретных результатов (конечных продуктов нижнего уровня). Строятся структурные схемы планируемых работ, отражающие степень их соподчиненности (главная – вспомогательная, более общая – часть общей), логическую взаимосвязь (до завершения работы А нельзя начинать работу Б, работы В и Г независимы и могут выполняться параллельно и т.д.).

Затем производится оценка длительности планируемых работ и составляется календарный план-график, содержащий сведения о работах, последовательности и времени их выполнения. Проводится детализированное описание отвечающих за выполнение работ, определяется степень их ответственности, форм участия в работах.

С учетом этих данных уточняются виды и объемы необходимых ресурсов, строится график их поступления. Корректируется объем ожидаемых затрат и составляется детализированный бюджет проекта. Производится идентификация и оценка рисков, разрабатывается план реагирования на риски.

В ходе планирования не один раз приходится возвращаться к тому, что уже было разработано. Иногда возникает необходимость повторно пересматривать и содержание, и порядок уже намеченных работ.

На всех стадиях проектирования производится многократное уточнение планов путем перехода от более укрупненного описания предстоящих работ к более детальному. Часто ближайшие по времени части проекта планируются подробнее, чем более отдаленные. Такой подход к планированию называется «методом набегающей волны». Но любой цикл планирования начинается с уточнения цели предстоящей работы.

Сценарные оценки проектов проводятся путем описания и составления возможных событий в случае реализации намеченного плана и в случае его отклонения. Добротный написанный сценарий одновременно выполняет такие функции, как описание проекта, его

объяснение и предсказание возможных последствий. Часто такие сценарии напоминают литературные произведения с прологом, основной частью и эпилогом. В прологе описывается предыстория, побудившая инициативную группу к разработке проекта. В основной части излагается идея проекта, планируемые цели, процедуры по ее реализации. Здесь же могут описываться варианты возникающих затруднений (риски) и способы их преодоления. В эпилоге описываются возможные последствия реализации проекта.

После прочтения сценария должно быть ясно, что относится к ключевым факторам, т.е. наиболее существенным обстоятельствам успеха или неуспеха проекта. Должно быть понятно, что относится к оптимальным, а что – к нежелательным для проекта условиям. В нем должны быть приведены результаты всех возможных расчетов эффективности проекта, сведения об исследованиях, которые подтверждают его значимость и правильность разработанного плана.

Часто для более полной оценки предлагаемого проекта описывается несколько сценариев: пессимистический, оптимистический (идеальный) и наиболее реальный. Их сопоставление помогает оценить степень жизнеспособности проекта, диапазон социально значимого эффекта, который можно получить при различных вариантах развития событий.

3. Компоненты мониторинга учебных достижений обучающихся

ТЕХНОЛОГИЧЕСКАЯ КАРТА РЕЙТИНГА ДИСЦИПЛИНЫ

По очной форме обучения

ВХОДНОЙ КОНТРОЛЬ (проверка «остаточных» знаний по ранее изученным смежным дисциплинам)			
	Форма работы	Количество баллов 5 %	
		Min	max
	Собеседование по определению основных характеристик проекта	0	5
Итого		0	5
БАЗОВЫЙ РАЗДЕЛ			
	Форма работы	Количество баллов 75 %	
		Min	Max
Текущая работа	Проектная идея и обоснование проекта	16	25
	Паспорт проекта	18	30
	Анализ ситуации с помощью диаграммы Исикавы	10	20
Итого		44	75
ИТОГОВЫЙ РАЗДЕЛ			
Содержание	Форма работы	Количество баллов 20 %	
		Min	max
	Представление результатов проекта	16	20
Итого		16	20
ДОПОЛНИТЕЛЬНЫЙ РАЗДЕЛ			
Базовый раздел / Тема	Форма работы	Количество баллов	
		min	max
T.1, T.2, T.3	Представление примеров проектной работы в предметной области	0	10
Итого		0	10
Общее количество баллов по дисциплине (по итогам изучения всех модулей, без учета дополнительного модуля)		min 60	max 100

МИНИСТЕРСТВО ПРОСВЕЩЕНИЯ РОССИЙСКОЙ ФЕДЕРАЦИИ
федеральное государственное бюджетное образовательное учреждение
высшего образования
**«Красноярский государственный педагогический университет
им. В.П. Астафьева»**
(КГПУ им. В.П.Астафьева)

Институт психолого-педагогического образования

Кафедра-разработчик – психологии

УТВЕРЖДЕНО
на заседании кафедры
Протокол № 5
от « 08 » мая 2024 г.

зав.кафедрой



Е.Ю.Дубовик

ОДОБРЕНО
на заседании научно-методического совета
направления подготовки
Протокол № 5
от « 15 » мая 2024 г.

Председатель
Т.Ю.Тодышева



ФОНД
ОЦЕНОЧНЫХ СРЕДСТВ
для проведения текущего контроля и промежуточной аттестации обучающихся
по дисциплине
ПРОЕКТНАЯ ДЕЯТЕЛЬНОСТЬ В ПСИХОЛОГИИ

Направление подготовки: **44.03.02 Психолого-педагогическое образование**

Направленность (профиль) образовательной программы:
Практическая психология в образовании
(квалификация (степень) «бакалавр»)

Составитель: Дьячук А.А., к.пс.н., доцент, доцент кафедры психологии

ЭКСПЕРТНОЕ ЗАКЛЮЧЕНИЕ НА ФОНД ОЦЕНОЧНЫХ СРЕДСТВ

Представленный фонд оценочных средств для текущего контроля успеваемости и промежуточной аттестации обучающихся соответствует требованиям федерального государственного образовательного стандарта высшего образования и профессиональному стандарту Педагог-психолог (психолог в сфере образования).

Предлагаемые формы и средства аттестации адекватны целям и задачам реализации основной профессиональной образовательной программы по направлению подготовки 44.03.02 Психолого-педагогическое образование, направленность (профиль) образовательной программы Практическая психология в образовании.

Оценочные средства и критерии оценивания представлены в полном объеме. Формы оценочных средств, включенных в представленный фонд, отвечают основным принципам формирования ФОС, установленных в Положении о формировании фонда оценочных средств для текущего контроля успеваемости, промежуточной и итоговой аттестации обучающихся по образовательным программам высшего образования – программам бакалавриата, программам специалитета, программам магистратуры, программам подготовки научно-педагогических кадров в аспирантуре - в федеральном государственном бюджетном образовательном учреждении высшего образования «Красноярский государственный педагогический университет им. В.П. Астафьева» утвержденного приказом ректора № 297 (и) от 28.04.2018.

Разработанный и представленный для экспертизы фонд оценочных средств рекомендуется к использованию в процессе подготовки по указанной направленности (профилю) образовательной программы.

Директор
МАУ «Центр психолого-педагогической,



Д.В. Юрков

медицинской и социальной помощи «Эго» 1. **Назначение фонда оценочных средств**

1.1. **Целью** создания ФОС дисциплины «Проектная деятельность в психологии» является установление соответствия учебных достижений запланированным результатам обучения и требованиям основной профессиональной образовательной программы, рабочей программы дисциплины.

1.2. ФОС по дисциплине решает **задачи:**

Контроль за выполнением самостоятельной работы.

Освоение и отработка действий, необходимых для практической деятельности.

Оценка уровня сформированности компетенций.

1.3. ФОС разработан на основании **нормативных документов:**

- федерального государственного образовательного стандарта высшего образования по направлению подготовки 44.03.02 Психолого-педагогическое образование;

- образовательной программы высшего образования по направлению подготовки 44.03.02 Психолого-педагогическое образование, направленность (профиль) образовательной программы Практическая психология в образовании;

- Положения о формировании фонда оценочных средств для текущего контроля успеваемости, промежуточной и итоговой (государственной итоговой) аттестации обучающихся по образовательным программам высшего образования – программам бакалавриата, программам специалитета, программам магистратуры, программам подготовки научно-педагогических кадров в аспирантуре – в федеральном государственном бюджетном образовательном учреждении высшего образования «Красноярский государственный педагогический университет им. В.П. Астафьева».

2. Перечень компетенций, подлежащих формированию в рамках дисциплины

2.1. **Перечень компетенций, формируемых в процессе изучения дисциплины:**

ПК-1: Способен организовывать и проводить психологическое просвещение субъектов образовательного процесса по вопросам обучения, развития и воспитания.

ПК-2: Способен осуществлять психолого-педагогическую диагностику результатов обучения и личностного развития детей и обучающихся, в том числе детей и обучающихся с ограниченными возможностями здоровья.

ПК-3: Способен осуществлять коррекционно-развивающую работу с детьми и обучающимися, в том числе детьми и обучающимися с ограниченными возможностями здоровья с применением стандартных

методов и технологий на основе результатов психолого-педагогической диагностики.

ПК-4: Способен организовывать и проводить психологическое консультирование субъектов образовательного процесса.

ПК-5: Способен реализовывать индивидуально-личностные образовательные маршруты детей и обучающихся, в том числе с ограниченными возможностями здоровья.

ПК-6: Способен планировать и реализовывать профилактические мероприятия по сохранению и укреплению психологического здоровья субъектов образовательного процесса.

ПК-7: Способен к организации психолого-педагогического сопровождения субъектов образовательного процесса.

ПК-8: Способен к участию в коллективной работе по проектированию и реализации программ развития и воспитания обучающихся.

2.2. Оценочные средства

Компетенция	Дисциплины, практики, участвующие в формировании компетенции	Тип контроля	Оценочное средство/ КИМы	
			Номер	Форма
ПК-1: Способность организовывать и проводить психологическое просвещение субъектов образовательного процесса по вопросам обучения, развития и воспитания	Психологическая служба в образовании, Психолого-педагогический практикум, Технологии профессиональной деятельности по профилю подготовки, Основы психопрофилактики и психопросвещения, Основы психологического сопровождения в образовании, Психологическое сопровождение профессиональной деятельности педагога, Проектная деятельность в психологии, Организация проектно-исследовательской деятельности обучающихся, Техники психологического консультирования, Технологии коррекционно-развивающей работы с детьми и обучающимися, Работа с одаренными детьми и	Текущий контроль	1	Проектная идея и обоснование проекта
			2	Анализ ситуации (диаграмма Исикавы)
			3	Паспорт проекта
		Промежуточная аттестация		Итоговое задание

	<p>обучающимися, Работа с детьми с трудностями в поведении и развитии, Профилактика эмоционального выгорания, Тренинг по профессионально-эмоциональному выгоранию, Производственная практика: педагогическая практика интерна, Производственная практика: психолого-педагогическая практика, Производственная практика: технологическая (проектно-технологическая) практика, Производственная практика: преддипломная практика, Учебная практика, Организация психолого-педагогического сопровождения в образовании, Технологическая (проектно-технологическая) практика, Подготовка к сдаче и сдача государственного экзамена, Выполнение и защита выпускной квалификационной работы</p>			
<p>ПК-2: Способность осуществлять психолого-педагогическую диагностику результатов обучения и личностного развития детей и обучающихся, в том числе детей и обучающихся с ограниченными возможностями здоровья.</p>	<p>Психологическая служба в образовании, Психолого-педагогический практикум, Технологии профессиональной деятельности по профилю подготовки, Психолого-педагогическая диагностика, Диагностика метапредметных компетенций и личностных образовательных результатов обучающихся, Основы психологического сопровождения в образовании, Психологическое сопровождение профессиональной деятельности педагога, Практикум по диагностике метапредметных компетенций и личностных образовательных результатов обучающихся. Самоопределение и профессиональная ориентация обучающихся, Проектная деятельность в психологии, Психологически комфортная и безопасная образовательная</p>	<p>Текущий контроль</p> <p>Промежуточная аттестация</p>	<p>1</p> <p>2</p> <p>3</p>	<p>Проектная идея и обоснование проекта</p> <p>Анализ ситуации (диаграмма Исикавы)</p> <p>Паспорт проекта</p> <p>Итоговое задание</p>

	<p>среда, Организация проектно-исследовательской деятельности обучающихся, Техники психологического консультирования, Технологии коррекционно-развивающей работы с детьми и обучающимися, Работа с одаренными детьми и обучающимися, Работа с детьми с трудностями в поведении и развитии, Производственная практика: педагогическая практика интерна, Производственная практика: психолого-педагогическая практика, Производственная практика: технологическая (проектно-технологическая) практика, Производственная практика: преддипломная практика, Учебная практика, Организация психолого-педагогического сопровождения в образовании, Технологическая (проектно-технологическая) практика. Подготовка к сдаче и сдача государственного экзамена, Выполнение и защита выпускной квалификационной работы</p>			
<p>ПК-3: Способность осуществлять коррекционно-развивающую работу с детьми и обучающимися, в том числе детьми и обучающимися ограниченными возможностями здоровья применением стандартных методов и технологий на основе результатов психолого-педагогической диагностики</p>	<p>Психологическая служба в образовании, Психолого-педагогический практикум, Технологии профессиональной деятельности по профилю подготовки, Основы психолого-педагогической коррекции, Основы психологического сопровождения в образовании, Психологическое сопровождение профессиональной деятельности педагога, Проектная деятельность в психологии, Организация проектно-исследовательской деятельности обучающихся, Техники психологического консультирования, Технологии коррекционно-развивающей работы с детьми и обучающимися, Работа с одаренными детьми и обучающимися, Работа с детьми с трудностями в поведении и развитии, Производственная практика: педагогическая</p>	<p>Текущий контроль</p> <p>Промежуточная аттестация</p>	<p>1</p> <p>2</p> <p>3</p>	<p>Проектная идея и обоснование проекта</p> <p>Анализ ситуации (диаграмма Исикавы)</p> <p>Паспорт проекта</p> <p>Итоговое задание</p>

	<p>практика интерна, Производственная практика: психолого-педагогическая практика, Производственная практика: технологическая (проектно-технологическая) практика, Производственная практика: преддипломная практика, Учебная практика, Организация психолого- педагогического сопровождения в образовании, Технологическая (проектно-технологическая) практика, Подготовка к сдаче и сдача государственного экзамена, Выполнение и защита выпускной квалификационной работы</p>			
<p>ПК-4: Способность организовывать и проводить психологическое консультирование субъектов образовательного процесс</p>	<p>Психологическая служба в образовании, Психолого- педагогический практикум, Технологии профессиональной деятельности по профилю подготовки, Основы психологического консультирования, Возрастно- психологическое консультирование, Основы психологического сопровождения в образовании, Психологическое сопровождение профессиональной деятельности педагога, Психология здоровья, Психология профессионального здоровья, Самоопределение и профессиональная ориентация обучающихся, Проектная деятельность в психологии, Психологически комфортная и безопасная образовательная среда, Организация проектно- исследовательской деятельности обучающихся, Техники психологического консультирования, Технологии коррекционно-развивающей работы с детьми и обучающимися, Работа с одаренными детьми и обучающимися, Работа с детьми с трудностями в поведении и развитии, Профилактика эмоционального выгорания, Тренинг по профессионально- эмоциональному выгоранию, Производственная практика: педагогическая практика</p>	<p>Текущий контроль</p> <p>Промежу- точная аттестация</p>	<p>1</p> <p>2</p> <p>3</p>	<p>Проектная идея и обоснование проекта</p> <p>Анализ ситуации (диаграмма Исикавы)</p> <p>Паспорт проекта</p> <p>Итоговое задание</p>

	интерна, Производственная практика: психолого-педагогическая практика, Производственная практика: технологическая (проектно-технологическая) практика, Производственная практика: преддипломная практика, Учебная практика, Организация психолого-педагогического сопровождения в образовании, Технологическая (проектно-технологическая) практика, Подготовка к сдаче и сдача государственного экзамена, Выполнение и защита выпускной квалификационной работы			
ПК-5: Способность реализовывать индивидуально-личностные образовательные маршруты детей и обучающихся, в том числе с ограниченными возможностями здоровья.	Психологическая служба в образовании, Психолого-педагогический практикум, Технологии профессиональной деятельности по профилю подготовки, Методы активного социально-психологического обучения, Основы психологического сопровождения в образовании, Психолого-педагогическое сопровождение образовательных программ, Психологическое сопровождение профессиональной деятельности педагога, Самоопределение и профессиональная ориентация обучающихся, Проектная деятельность в психологии, Организация проектно-исследовательской деятельности обучающихся, Техники психологического консультирования, Технологии коррекционно-развивающей работы с детьми и обучающимися, Работа с одаренными детьми и обучающимися, Работа с детьми с трудностями в поведении и развитии, Производственная практика: педагогическая практика интерна, Производственная практика: психолого-педагогическая практика, Производственная практика: технологическая (проектно-технологическая) практика, Производственная	Текущий контроль	1 2 3	Проектная идея и обоснование проекта Анализ ситуации (диаграмма Исикавы) Паспорт проекта Итоговое задание
		Промежуточная аттестация		

	практика: преддипломная практика, Учебная практика, Организация психолого-педагогического сопровождения в образовании, Технологическая (проектно-технологическая) практика, Подготовка к сдаче и сдача государственного экзамена, Выполнение и защита выпускной квалификационной работы			
ПК-6: способность создавать программы, направленные на предупреждение профессиональных рисков в различных видах деятельности, отклонений в социальном и личностном статусе и развитии человека с применением современного психологического инструментария	Психологическая служба в образовании, Психолого-педагогический практикум, Технологии профессиональной деятельности по профилю подготовки, Основы психопрофилактики и психопросвещения, Основы психологического сопровождения в образовании, Психологическое сопровождение профессиональной деятельности педагога, Психология здоровья, Психология профессионального здоровья, Проектная деятельность в психологии, Психологически комфортная и безопасная образовательная среда, Организация проектно-исследовательской деятельности обучающихся, Техники психологического консультирования, Технологии коррекционно-развивающей работы с детьми и обучающимися, Работа с одаренными детьми и обучающимися, Работа с детьми с трудностями в поведении и развитии, Профилактика эмоционального выгорания, Тренинг по профессионально-эмоциональному выгоранию, Производственная практика: педагогическая практика интерна, Производственная	Текущий контроль	1	Проектная идея и обоснование проекта
			2	Анализ ситуации (диаграмма Исикавы)
		Промежуточная аттестация	3	Паспорт проекта Итоговое задание

	<p>практика: психолого-педагогическая практика, Производственная практика: технологическая (проектно-технологическая) практика, Производственная практика: преддипломная практика, Учебная практика, Организация психолого-педагогического сопровождения в образовании, Технологическая (проектно-технологическая) практика, Подготовка к сдаче и сдача государственного экзамена, Выполнение и защита выпускной квалификационной работы</p>			
<p>ПК-7: Способность к организации психолого-педагогического сопровождения субъектов образовательного процесса</p>	<p>Психологическая служба в образовании, Психолого-педагогический практикум, Технологии профессиональной деятельности по профилю подготовки, Методы активного социально-психологического обучения, Основы психологического сопровождения в образовании, Психолого-педагогическое сопровождение образовательных программ, Психологическое сопровождение профессиональной деятельности педагога, Проектная деятельность в психологии, Методы психолого-педагогического сопровождения в образовании, Методы сопровождения личностного и профессионального развития, Организация проектно-исследовательской деятельности обучающихся, Техники психологического консультирования, Технологии коррекционно-развивающей работы с детьми и обучающимися, Работа с одаренными детьми и обучающимися, Работа с детьми с трудностями в поведении и развитии, Профилактика эмоционального выгорания, Тренинг по профессионально-</p>	<p>Текущий контроль</p> <p>Промежуточная аттестация</p>	<p>1</p> <p>2</p> <p>3</p>	<p>Проектная идея и обоснование проекта</p> <p>Анализ ситуации (диаграмма Исикавы)</p> <p>Паспорт проекта</p> <p>Итоговое задание</p>

	<p>эмоциональному выгоранию, Производственная практика: педагогическая практика интерна, Производственная практика: психолого- педагогическая практика, Производственная практика: технологическая (проектно- технологическая) практика, Производственная практика: преддипломная практика, Учебная практика, Организация психолого-педагогического сопровождения в образовании, Технологическая (проектно- технологическая) практика, Подготовка к сдаче и сдача государственного экзамена, Выполнение и защита выпускной квалификационной работы</p>			
<p>ПК-8: Способность к участию в коллективной работе по проектированию и реализации программ развития и воспитания обучающихся.</p>	<p>Философия, Основы права и политологии, Культурология, Экономика знаний, Естественнонаучная картина мира, Социология, Иностранный язык, Русский язык и культура речи, Информационно- коммуникационные технологии в образовании и социальной сфере, Педагогическая риторика, Основы ЗОЖ и гигиена, Анатомия и возрастная физиология, Безопасность жизнедеятельности, Физическая культура и спорт, Физическая культура и спорт (элективные дисциплины: Элективная дисциплина по общей физической подготовке / Элективная дисциплина по подвижным и спортивным играм / Элективная дисциплина по физической культуре для обучающихся с ОВЗ и инвалидов), Психологические особенности детей с ОВЗ, Современные технологии инклюзивного образования, Проектирование индивидуальных образовательных маршрутов детей с ОВЗ, Основы математической обработки информации, Организация учебно-исследовательской работы (профильное</p>	<p>Текущий контроль</p> <p>Промежу- точная аттестация</p>	<p>1</p> <p>2</p> <p>3</p>	<p>Проектная идея и обоснование проекта</p> <p>Анализ ситуации (диаграмма Исикавы)</p> <p>Паспорт проекта</p> <p>Итоговое задание</p>

	<p>исследование), Модели воспитывающей среды в образовательных организациях, организациях отдыха детей и их оздоровления, Психологическая служба в образовании, Психолого-педагогический практикум, История образования и педагогической мысли, Теория и методика обучения, Теория и методика воспитания, Социальная педагогика, Образовательные программы и образовательные стандарты, Технологии современного образования, Общая психология, Возрастная психология, Социальная психология, Педагогическая психология, Конфликтология и медиация в образовании, Психология и педагогика семьи, Методы активного социально-психологического обучения, Введение в профессию, Нормативно-правовые и этические основы профессиональной деятельности, Основы психологического сопровождения в образовании, Психолого-педагогическое сопровождение образовательных программ, Психологическое сопровождение профессиональной деятельности педагога, Проектная деятельность в психологии, Организация проектно-исследовательской деятельности обучающихся, Техники психологического консультирования, Технологии коррекционно-развивающей работы с детьми и обучающимися, Работа с одаренными детьми и обучающимися, Работа с детьми с трудностями в поведении и развитии, Учебная практика: ознакомительная практика, Учебная практика: научно-исследовательская работа (получение первичных навыков научно-исследовательской работы), Учебная практика: общественно-педагогическая практика, Производственная</p>			
--	--	--	--	--

	практика: вожатская практика, Производственная практика: педагогическая практика интерна, Производственная практика: педагогическая практика, Производственная практика: технологическая (проектно-технологическая) практика, Производственная практика: психолого- педагогическая практика, Учебная практика: ознакомительная с профессиональной деятельностью, Производственная практика: технологическая (проектно- технологическая) практика, Производственная практика: преддипломная практика, Учебная практика, Организация психолого-педагогического сопровождения в образовании, Технологическая (проектно- технологическая) практика, Подготовка к сдаче и сдача государственного экзамена, Выполнение и защита выпускной квалификационной работы			
--	--	--	--	--

3. Фонд оценочных средств для промежуточной аттестации

3.1. Фонды оценочных средств включают: представление проекта.

3.2. Оценочные средства

3.2.1. Оценочное средство: представление проекта.

Критерии оценивания по оценочному средству:

1. Определяет проектную идею, может ее представить и обосновать относительно выделенной проблемы / задачи, которую необходимо решить.

2. Ставит цель, в соответствии с целями определяет предмет преобразования, целевую группу, выделяет задачи, необходимые для достижения поставленной цели и реализации проекта, может планировать работу.

3. Придерживается требований к проектному методу при инициации и планировании основных этапов проекта.

4. Демонстрирует обоснованное применение методов или процедур в соответствии с логикой проектной работы и необходимостью контроля этапов.

5. Может оценить дефициты и ресурсы осуществления проекта, риски и допущения, в том числе собственные.

6. Демонстрирует навыки ведения научной дискуссии.

Формируемые Компетенции	Продвинутый уровень сформированности компетенций	Базовый уровень сформированности компетенций	Пороговый уровень сформированности компетенций
	(87-100 баллов) зачтено	(73-86 баллов) зачтено	(60-72 баллов)* зачтено
ПК-1: Способность организовывать и проводить психологическое просвещение субъектов образовательного процесса по вопросам обучения, развития и воспитания	Обучающийся способен организовывать и проводить психологическое просвещение субъектов образовательного процесса по вопросам обучения, развития и воспитания	Обучающийся готов организовывать и проводить психологическое просвещение субъектов образовательного процесса по вопросам обучения, развития и воспитания	Обучающийся знает способы организации и проведения психологического просвещения субъектов образовательного процесса по вопросам обучения, развития и воспитания
ПК-2: Способность осуществлять психолого-педагогическую диагностику результатов обучения и личностного развития детей и обучающихся, в том числе детей и обучающихся с ограниченными возможностями здоровья.	Обучающийся способен осуществлять психолого-педагогическую диагностику результатов обучения и личностного развития детей и обучающихся, в том числе детей и обучающихся с ограниченными возможностями здоровья.	Обучающийся готов осуществлять психолого-педагогическую диагностику результатов обучения и личностного развития детей и обучающихся, в том числе детей и обучающихся с ограниченными возможностями здоровья.	Обучающийся знает способы как осуществлять психолого-педагогическую диагностику результатов обучения и личностного развития детей и обучающихся, в том числе детей и обучающихся с ограниченными возможностями здоровья.
ПК-3: Способен осуществлять коррекционно-развивающую работу с детьми и обучающимися, в том числе детьми и обучающимися с ограниченными возможностями здоровья с применением стандартных методов и технологий на	Обучающийся способен осуществлять коррекционно-развивающую работу с детьми и обучающимися, в том числе детьми и обучающимися с ограниченными возможностями здоровья с применением стандартных методов и технологий на	Обучающийся готов осуществлять коррекционно-развивающую работу с детьми и обучающимися, в том числе детьми и обучающимися с ограниченными возможностями здоровья с применением стандартных методов и технологий на основе результатов	Обучающийся знает способы как осуществлять коррекционно-развивающую работу с детьми и обучающимися, в том числе детьми и обучающимися с ограниченными возможностями здоровья с применением стандартных методов и технологий на

основе результатов психолого-педагогической диагностики.	основе результатов психолого-педагогической диагностики.	психолого-педагогической диагностики.	основе результатов психолого-педагогической диагностики.
ПК-4: Способен организовывать и проводить психологическое консультирование субъектов образовательного процесса.	Обучающийся способен организовывать и проводить психологическое консультирование субъектов образовательного процесса.	Обучающийся готов организовывать и проводить психологическое консультирование субъектов образовательного процесса.	Обучающийся знает способы как организовывать и проводить психологическое консультирование субъектов образовательного процесса.
ПК-5: Способность реализовывать индивидуально-личностные образовательные маршруты детей и обучающихся, в том числе с ограниченными возможностями здоровья.	Обучающийся способен реализовывать индивидуально-личностные образовательные маршруты детей и обучающихся, в том числе с ограниченными возможностями	Обучающийся готов реализовывать индивидуально-личностные образовательные маршруты детей и обучающихся, в том числе с ограниченными возможно	Обучающийся знает способы как реализовывать индивидуально-личностные образовательные маршруты детей и обучающихся, в том числе с ограниченными возможно
ПК-6: Способен создавать программы, направленные на предупреждение профессиональных рисков в различных видах деятельности, отклонений в социальном и личностном статусе и развитии человека с применением современного психологического инструментария	Определяет методы, необходимые для решения профессиональных задач, может на основе полученных данных определить задачу, которую необходимо решать, выделить дефициты, риски (интерпретировать результаты) и определить направления работы	Может определить типичные задачи, для которых необходимо применить проект, провести обобщение, описать результаты, испытывает сложности с определением направлений работы на основе результатов	Может перечислить методы, используемые для профессиональных задач, обобщает данные, испытывает сложности в описании ожидаемых результатов, определении направлений
ПК-7: Способность к организации психолого-педагогического сопровождения субъектов	Обучающийся способен к организации психолого-педагогического сопровождения субъектов	Обучающийся готов к организации психолого-педагогического сопровождения субъектов образовательного	Обучающийся знает способы организации психолого-педагогического сопровождения субъектов образовательного

образовательного процесса	образовательного процесса	процесса	процесса
ПК-8 - Способность к участию в коллективной работе по проектированию и реализации программ развития и воспитания обучающихся	Обучающийся способен к участию в коллективной работе по проектированию и реализации программ развития и воспитания обучающихся	Обучающийся готов к участию в коллективной работе по проектированию и реализации программ развития и воспитания обучающихся	Обучающийся знает способы участия в коллективной работе по проектированию и реализации программ развития и воспитания обучающихся

*Менее 60 баллов – компетенция не сформирована

4. Фонд оценочных средств для текущего контроля успеваемости

4.1. Фонды оценочных средств включают: представление проектной идеи и обоснования проекта, паспорта проекта, контроль реализации проекта.

4.2.1. Критерии оценивания см. в технологической карте рейтинга в рабочей программе дисциплины «Проектная деятельность в психологии».

4.2.1. Оценочное средство: Проектная идея и обоснование проекта.

Критерии оценивания	Количество баллов (вклад в рейтинг)
Определен запрос организации	5
Проведен анализ актуальности предполагаемого проекта и обоснована необходимость работы	5
Сформулирована проектная идея	5
Представлены основания проекта	5
Представлены отличия по сравнению с имеющимися продуктами, услугами и т.п.	5
Максимальный балл	25

4.2.2. Оценочное средство: Анализ ситуации с помощью диаграммы Исикавы

Критерии оценивания	Количество баллов (вклад в рейтинг)
Соблюдены требования к составлению диаграммы	5
Определены причины возникшей ситуации	5
Проведен анализ и группировка причин, выделены причины, на которые можно влиять	5
Определены направления работы психолога для решения проблемы	5
Максимальный балл	20

4.2.3. Оценочное средство: Паспорт проекта.

Критерии оценивания	Количество баллов (вклад в рейтинг)
---------------------	-------------------------------------

Цели соответствуют запросу, конкретной ситуации, возрастной группе, на которую направлена работа	5
Представлены ожидаемые результаты через описание качеств с опорой на теоретические положения	4
Представлены задачи проекта	4
Выделены этапы и мероприятия в рамках проекта	5
Определены ресурсы	4
Выделены допущения и ограничения реализации проекта	4
Описаны изменения, которые произойдут при реализации проекта	4
Максимальный балл	30

При выполнении заданий текущего контроля обучающийся может набрать максимально 80 баллов. Баллы по различным критериям суммируются, и выводится кумулятивное значение. В случае если накопленная оценка превышает 70 баллов, то обучающемуся может быть поставлен зачет без выполнения итогового задания.

В случае если обучающийся не набрал 50 баллов по результатам текущего контроля, то он может выполнить дополнительное задание, которое направлено на представление работ, в которых используются проекты (на примере статей, исследовательских работ). В представлении желательно показать для каких целей были разработаны проекты, их обоснование, типология проекта, как реализовывались, какие учитывались риски, сделаны были допущения, как завершен был проект.

В случае если обучающийся по итогам всех видов работ и по результатам промежуточного контроля продемонстрировал несформированность компетентностей, то проводится пересдача.

Первая пересдача проводится преподавателем, отвечающим за чтение дисциплины в институте. При выставлении оценки учитывается накопленная оценка за текущий контроль (по заданиям), самостоятельную работу и профессиональная коммуникация при ответе на вопросы промежуточного контроля. Оценка проводится в соответствии с уровнем сформированности компетентностей, формируемых в данной дисциплине.

Вторая пересдача проводится в присутствии комиссии, включающей не менее трех преподавателей, при выставлении результирующей оценки учитывается уровень овладения обучающимся компетентностей, формируемых по данной дисциплине.

5. Оценочные средства (контрольно-измерительные материалы)

Задание 1. Проектная идея и обоснование проекта

Необходимо представить конкретную прикладную задачу, которая будет решаться при выполнении проектной работы. Данная задача должна быть обоснована потребностями и запросами организации, участников образовательного процесса, быть актуальной. Представлен обзор имеющихся теоретических и практических результатов исследований по данной проблеме, анализ материалов, показана значимость его решения и обоснованность. При обосновании выбора темы важно показать необходимость решения поставленной задачи, возможность ее решения, необходимость разработки проекта. Представить проектную идею и конечный результат. Описание результата должно быть построено через описание качества действия, свойств явления, системы и т.п., являющиеся предметом преобразования. Описание желаемого результата должно соответствовать критериям конкретности, измеримости, достижимости, реалистичности, с указанием сроков.

Задание 2. Анализ ситуации с помощью диаграммы Исикавы

Относительно выявленной проблемы, для решения которой необходимо разработать проект, проведите анализ возможных причин диагностируемых трудностей с помощью диаграммы Исикавы (рыбья кость). Рекомендации по составлению диаграммы представлены в методических рекомендациях. На основании проведенного анализа выделите направления работы для решения проблемы, возможности реализации проектной работы, какого типа проект может быть реализован для решения выделенных затруднений.

Задание 3. Паспорт проекта

Представить паспорт проекта, в котором выделены проблема, которую данный проект решает, кто заинтересован в проекте, изменения, которые произойдут в случае успешной реализации проекта, описание целей проекта и критериев, которые позволяют понять ее достижение, действия, необходимые для достижения целей, условия или события, которые должны произойти, чтобы проект был успешен; ограничения, которые могут препятствовать реализации проекта, преимущества данной проектной идеи, затраты на реализацию.

В описании также выделить этапы проекта – объем и виды предстоящих работ – тех видов деятельности, которые необходимы для достижения конкретных результатов, производится оценка длительности планируемых работ и составить календарный план-график, определить специалистов, которых необходимо привлечь для реализации проекта, их форма участия и ответственность. Определяются необходимые ресурсы, строится график их поступления.

Спланировать мероприятия по мониторингу реализации проекта. Для

этого можно спрогнозировать возможные риски, как их можно отследить. Также для отслеживания достижимости цели при реализации проекта необходимо выделить контрольные точки, которые позволят понять, как будет продвигаться проект, оценка хода реализации проекта. В качестве таковых могут быть значимые результаты этапов, решения задач. Представить, как их можно отслеживать, с помощью каких методов.

Представить паспорта проекта можно в следующей форме.

ПАСПОРТ ПРОЕКТА

	Название проекта	
1	Информация об авторах проекта	
2	Актуальность проекта (краткий анализ ситуации, постановка проблемы, обоснование необходимости проекта)	
3	Целевая группа, на которую рассчитан проект, количество благополучателей	
4	Цели проекта (параметрическое описание)	
5	Задачи проекта	
6	Реализация проекта: что именно намерен создавать или изменять проектировщик и в каком виде это будет удерживаться: кто, функции, технологии, процедуры и т.п. (ответ на вопрос: «что должно получиться?»)	
7	Содержание деятельности и мероприятия проекта Поэтапный план реализации проекта (с указанием конкретных работ, мероприятий, сроков их выполнения, инструментария, технологий)	
8	Обоснование ресурсов, необходимых для реализации проекта (материально-технические, кадровые, финансовые, учебные и методические материалы, информационные и др.)	
9	Предполагаемые результаты реализации проекта (как изменится ситуация после реализации проекта) и способы оценки (то, каким образом можно убедиться, что проект реализован; каковы критерии достижения намеченных изменений – ответ на вопрос «как проверить?»)	
10	Ожидаемые результаты реализации проекта	
11	Условия или события, которые должны произойти, чтобы проект был успешен	
12	Ограничения, которые могут препятствовать реализации проекта	

Итоговое задание

Представить результаты проектной работы. Необходимо представить проектную идею, цель, задачи работы, основные мероприятия по достижению цели с указанием этапов, сроков реализации, необходимых ресурсов, а также то, как будет отслеживаться достижение результатов на определенных этапах.

3.3. Лист внесения изменений

Дополнения и изменения в рабочую программу дисциплины на 2024/2025 учебный год

В рабочую программу дисциплины вносятся следующие изменения:

1. Обновлено и согласовано с Научной библиотекой КГПУ им. В.П. Астафьева «Карта литературного обеспечения (включая электронные ресурсы)», содержащая основную и дополнительную литературу литературы, современные профессиональные базы данных и информационные справочные системы.

2. Обновлено «Карта материально-технической базы дисциплины», включающая аудитории для проведения занятий лекционного типа, занятий семинарского типа, курсового проектирования (выполнения курсовых работ), групповых и индивидуальных консультаций, текущего контроля успеваемости и промежуточной аттестации, помещения для самостоятельной работы обучающихся в КГПУ им. В.П. Астафьева) и комплекс лицензионного и свободно распространяемого программного обеспечения.

Рабочая программа пересмотрена и одобрена на заседании кафедры-разработчика: психологии
«08» мая 2024 г., протокол № 5

Внесенные изменения утверждаю:
Заведующий кафедрой

Е.Ю. Дубовик



Одобрено НМСС(Н)
№ 5 от «15» мая 2024 г.
Председатель

Т.Ю. Тодышева



Лист внесения изменений

Дополнения и изменения в рабочую программу дисциплины на 2023/2024 учебный год

В рабочую программу дисциплины вносятся следующие изменения:

1. Обновлена и согласована с Научной библиотекой КГПУ им. В.П. Астафьева «Карта литературного обеспечения (включая электронные ресурсы)», содержащая основную и дополнительную литературу литературы, современные профессиональные базы данных и информационные справочные системы.

2. Обновлена «Карта материально-технической базы дисциплины», включающая аудитории для проведения занятий лекционного типа, занятий семинарского типа, курсового проектирования (выполнения курсовых работ), групповых и индивидуальных консультаций, текущего контроля успеваемости и промежуточной аттестации, помещения для самостоятельной работы обучающихся в КГПУ им. В.П. Астафьева) и комплекс лицензионного и свободно распространяемого программного обеспечения.

Рабочая программа пересмотрена и одобрена на заседании кафедры-разработчика: психологии

«03» мая 2023 г., протокол № 5

Внесенные изменения утверждаю:
Заведующий кафедрой

Е.Ю. Дубовик



Одобрено НМСС(Н)
№ 5 от «10» мая 2023 г.
Председатель

Т.А. Шкерина



4. Учебные ресурсы

4.1. КАРТА ЛИТЕРАТУРНОГО ОБЕСПЕЧЕНИЯ ДИСЦИПЛИНЫ

(включая мультимедиа и электронные ресурсы)

«ПРОЕКТНАЯ ДЕЯТЕЛЬНОСТЬ В ПСИХОЛОГИИ»

для обучающихся образовательной программы

направление подготовки 44.03.02 Психолого-педагогическое образование,

направленность (профиль) Практическая психология в образовании

(общая трудоемкость 3 з.е.)

№ п/п	Наименование	Место хранения / Электронный адрес	Количество экземпляров / точек доступа
1	2	3	4
Основная литература			
1	Арон И.С. Социальное проектирование как технология формирования социально-личностных компетенций студентов вуза: учебное пособие; Поволжский государственный технологический университет. – Йошкар-Ола: ПГТУ, 2016. – 108 с. [Электронный ресурс]. – URL: http://biblioclub.ru/index.php?page=book&id=459455 (ЭБС «Университетская библиотека онлайн»	Индивидуальный неограниченный доступ
2	Красносельский, С.А. Основы проектирования: учебное пособие. – Москва: Директ-Медиа, 2014. – 232 с. – URL: http://biblioclub.ru/index.php?page=book&id=232828	ЭБС «Университетская библиотека онлайн»	Индивидуальный неограниченный доступ
Дополнительная литература			
1	Багачук А.В., Шашкина М. Б. Организация проектной деятельности студентов в процессе предметной подготовки в педагогическом вузе: учебное пособие. – Красноярск: КГПУ им. В.П. Астафьева, 2007. – 112 с.	Научная библиотека	34
2	Морозов, А.В. Прогнозирование, проектирование и моделирование в социальной работе: учебно-методическое пособие: в 2-х ч. – Казань: КГТУ, 2008. – Ч. 1. Проектирование в социальной работе. – 252 с. [Электронный ресурс]. – URL: http://biblioclub.ru/index.php?page=book&id=258985	ЭБС «Университетская библиотека онлайн»	Индивидуальный неограниченный доступ
3	Яковлева Н. Проектная деятельность в образовательном учреждении. Красноярск, 2013. 151 с. http://elib.kspu.ru/document/10772	ЭБС КГПУ им. В.П. Астафьева	Индивидуальный неограниченный

			доступ
1	2	3	4
4	Проектное обучение: практики внедрения в университетах / Под ред. Л.А.Евстратовой, Н.В.Исаевой, О.В.Лешуковой. – М.: ВШЭ, 2018. – 154 с. [Электронный ресурс]. – URL: https://uni.hse.ru/project_based_learning	ЭБС ВШЭ	Свободный доступ
	Методическое обеспечение для самостоятельной работы		
1	Сергеев И. С.Как организовать проектную деятельность учащихся: практическое пособие. – М.: АРКТИ, 2005. – 80 с.	Научная библиотека	2
2	Формирование социально-личностных компетентностей в современном образовании. Методические рекомендации / ред. Д.В. Ушаков. – М.: Институт психологии РАН, 2010. – 116 с. [Электронный ресурс]. – URL: http://biblioclub.ru/index.php?page=book&id=86267	ЭБС «Университетская библиотека онлайн»	Индивидуальный неограниченный доступ
	Ресурсы сети Интернет		
1	Научная электронная библиотека «Киберленинка»	http://cyberleninka.ru/	Свободный доступ
2	Сайт журнала Психологическая наука и образование	http://psyjournals.ru/psyedu/2015/n3/index.shtml	Свободный доступ
3	Журнал Вопросы психологии	http://www.voppsy.ru	Свободный доступ
4	Газета «Школьный психолог»	http://psy.1september.ru/	Свободный доступ
5	Точка Пси: Центр психологического сопровождения образования под руководством М.Р.Битяновой	http://tochkapsy.ru/	Свободный доступ
6	Интернет-портал «Детская психология» для специалистов по детской психологии, педагогике и смежным дисциплинам	http://www.childpsy.ru	Свободный доступ
7	Российская психология: информационно-аналитический портал Федерации психологов образования России	http://rospsy.ru/node/2	Свободный доступ
	Профессиональные Базы данных и информационно-справочные системы		
1	Межвузовская электронная библиотека (МЭБ)	https://icdlib.nspu.ru/	Индивидуальный неограниченный доступ
2	EastView: универсальные базы данных [Электронный ресурс]: периодика России, Украины и стран СНГ – Электрон.дан. – ООО ИВИС. – 2011	https://dlib.eastview.com/	Индивидуальный неограниченный доступ
3	Электронный каталог НБ КГПУ им. В.П. Астафьева	http://library.kspu.ru/	Свободный доступ
4	Гарант [Электронный ресурс]: информационно-правовое обеспечение: справочная правовая	http://www.garant.ru/	Доступ из локаль-

	система. – Москва, 1992		ной сети вуза
1	2	3	4
5	Elibrary.ru [Электронный ресурс] : электронная библиотечная система : база данных содержит сведения об отечественных книгах и периодических изданиях по науке, технологии, медицине и образованию / Рос.информ. портал. – Москва, 2000.	https://elibrary.ru/	Свободный доступ

Согласовано:

заместитель директора библиотеки
(должность структурного подразделения)


(подпись)

/ Шулипина С.В.
(Фамилия И.О.)

4.2. КАРТА МАТЕРИАЛЬНО-ТЕХНИЧЕСКОЙ БАЗЫ ДИСЦИПЛИНЫ «ПРОЕКТНАЯ ДЕЯТЕЛЬНОСТЬ В ПСИХОЛОГИИ»

для обучающихся образовательной программы

направление подготовки 44.03.02 Психолого-педагогическое образование,

направленность (профиль) Практическая психология в образовании

по очной/заочной форме обучения

Номер аудитории/помещения	Оборудование (наглядные пособия, макеты, модели, лабораторное оборудование, компьютеры, интерактивные доски, проекторы, информационные технологии, программное обеспечение и др.)
660017, Красноярский край, г. Красноярск, ул. К. Маркса, зд. 100, (Корпус № 3)	
Аудитории для проведения занятий лекционного типа, занятий семинарского типа, курсового проектирования (выполнения курсовых работ), групповых и индивидуальных консультаций, текущего контроля успеваемости и промежуточной аттестации	
1-04	- Учебная доска -1 шт., стол для инвалида-колясочника -1 шт. - Программного обеспечения – нет
1-06	- Учебная доска-1шт., проектор-1шт., компьютер -1шт., экран-1шт. - Программное обеспечение: Linux Mint – (Свободная лицензия GPL)
2-01	- Учебная доска-1шт., проектор-1шт., экран-1шт., системный блок-1шт. - Программного обеспечения: Linux Mint – (Свободная лицензия GPL)
2-02	- Учебная доска-1шт., интерактивная доска-1шт., шкаф-1шт., проектор-1 шт. - Программного обеспечения – нет
2-03	- Учебная доска-1шт. - Программного обеспечения – нет
2-04	- Учебная доска-1шт. - Программного обеспечения – нет
2-05	- Компьютер-3шт., МФУ-2шт., принтер-1шт. - Программное обеспечение: Linux Mint – (Свободная лицензия GPL)
2-06 (Учебно-исследовательская лаборатория «Центр психологических и педагогических исследований»)	- Компьютер-10шт., интерактивная доска с встроенным проектором-1шт., телевизор-1шт., учебно-методическая литература - Программное обеспечение: Microsoft® Windows® 8.1 Professional (ОЕМ лицензия, контракт № 20А/2015 от 05.10.2015); Kaspersky Endpoint Security – Лиц сертификат №1В08-190415-050007-883-951; 7-Zip - (Свободная лицензия GPL); Adobe Acrobat Reader – (Свободная лицензия); Google Chrome – (Свободная лицензия); Mozilla Firefox – (Свободная лицензия); LibreOffice – (Свободная лицензия GPL); XnView – (Свободная лицензия); Java – (Свободная лицензия); VLC – (Свободная лицензия); Psychometric Expert-8 (Контракт № 11/09С от24.09.2015)
2-07 (Аудитория для тренингов)	- МФУ-1шт., магнитофон-1шт. - Программного обеспечения – нет
2-09	- Флипчарт-1шт., маркерная доска-1шт., телевизор-1шт.-

	Программного обеспечения – нет
2-10	- Учебная доска -1шт., таблицы по детской психологии, проектор-1шт., экран-1шт., компьютер – 1шт., интерактивная доска-1шт., маркерная доска-1шт. - Программное обеспечение: Linux Mint – (Свободная лицензия GPL)
3-01	- Учебная доска-1шт., проектор-1шт., интерактивная доска-1шт., схемы и таблицы по менеджменту, компьютер- 1шт. - Программное обеспечение: Linux Mint – (Свободная лицензия GPL)
3-01a	- Компьютер-1шт., МФУ-1шт., принтер-1шт., сканер-1шт., проектор-1шт., ноутбук-1шт. - Linux Mint – (Свободная лицензия GPL)
3-03	- Проектор-1шт., учебная доска-1шт., экран-1шт., компьютер-1шт. - Программное обеспечение: Linux Mint – (Свободная лицензия GPL)
3-04	- Учебная доска-1шт. - Программного обеспечения – нет
3-05	- Учебная доска-1шт. - Программного обеспечения – нет
3-06	- Интерактивная доска с проектором-1шт., маркерная доска-1шт., системный блок-1шт. - Программное обеспечение: Linux Mint – (Свободная лицензия GPL)
3-07	- Оборудования – нет - Программного обеспечения – нет
3-08	- Учебная доска-1шт., экран-1шт., проектор-1шт. - Программного обеспечения – нет
3-10	- Учебная доска-1 шт., экран напольный-1шт. - Программного обеспечения – нет
4-03	- Маркерная доска-1шт., проектор- 1 шт., экран -1шт. - Программного обеспечения – нет
4-04	- Учебная доска-1шт. - Программного обеспечения – нет
4-05	- Учебная доска-1шт. - Программного обеспечения – нет
4-06	- Учебная доска-1шт. - Программного обеспечения – нет
4-08	- Учебная доска-1шт. - Программного обеспечения – нет
4-09	- Учебная доска-1шт. - Программного обеспечения – нет
Помещения для самостоятельной работы, индивидуальных консультаций	
2-11 (Методический кабинет)	- Компьютер-14шт. - Программное обеспечение: Альт Образование 8 (лицензия № ААО.0006.00, договор № ДС 14-2017 от 27.12.2017)
4-01 (Информационно-методический ресурсный центр)	- Компьютер- 4шт. - Программное обеспечение: Альт Образование 8 (лицензия № ААО.0006.00, договор № ДС 14-2017 от 27.12.2017)

