

МИНИСТЕРСТВО ПРОСВЕЩЕНИЯ РОССИЙСКОЙ ФЕДЕРАЦИИ
федеральное государственное бюджетное образовательное учреждение
высшего образования
КРАСНОЯРСКИЙ ГОСУДАРСТВЕННЫЙ ПЕДАГОГИЧЕСКИЙ
УНИВЕРСИТЕТ им. В.П. Астафьева

Кафедра педагогики и психологии начального образования

РАБОЧАЯ ПРОГРАММА ДИСЦИПЛИНЫ

СЕМЕЙНАЯ МЕДИАЦИЯ

Направление подготовки:
44.04.02 Психолого-педагогическое образование
Направленность (профиль) образовательной программы
Мастерство психологического консультирования
Квалификация (степень) выпускника

МАГИСТР

Красноярск, 2024

Рабочая программа дисциплины «Семейная медиация» составлена к.п.н., доцентом кафедры педагогики и психологии начального образования Маковец Л.А.

Рабочая программа дисциплины обсуждена на заседании кафедры педагогики и психологии начального образования

протокол № 4 от 4 мая 2022 г.

Заведующий кафедрой



подпись

Н.А. Мосина

Одобрено научно-методическим советом специальности (направления подготовки) 44.04.02 «Психолого-педагогическое образование»

Протокол № 5 от 12 мая 2022 г.

Председатель НМСС (Н)



подпись

И.В. Дуда

Рабочая программа дисциплины «Семейная медиация» составлена к.п.н., доцентом кафедры педагогики и психологии начального образования Маковец Л.А.

Рабочая программа дисциплины обсуждена на заседании кафедры педагогики и психологии начального образования

протокол № 5 от 03 мая 2023 г.

Заведующий кафедрой



подпись

Н.А. Мосина

Одобрено научно-методическим советом специальности (направления подготовки) 44.04.02 «Психолого-педагогическое образование»

Протокол № 7 от 17 мая 2023 г.

Председатель НМСС (Н)



подпись

И.В. Дуда

Рабочая программа дисциплины «Семейная медиация» составлена к.п.н., доцентом кафедры педагогики и психологии начального образования Маковец Л.А.

Рабочая программа дисциплины обсуждена на заседании кафедры педагогики и психологии начального образования

протокол № 4 от 08 мая 2024 г.

Заведующий кафедрой



подпись

Н.А. Мосина

Одобрено научно-методическим советом специальности (направления подготовки) 44.04.02 «Психолого-педагогическое образование»

Протокол № 6 от 15 мая 2024 г.

Председатель НМСС (Н)



подпись

И.В. Дуда

1. ПОЯСНИТЕЛЬНАЯ ЗАПИСКА

1.1. Место дисциплины в структуре образовательной программы.

Дисциплина «Семейная медиация» является дисциплиной части ОПОП, формируемой участниками образовательных отношений, подготовки магистров по направлению «Психолого-педагогическое образование». Дисциплина закладывает основу для выхода магистра на производственную практику.

Дисциплина разработана согласно ФГОС ВО по направлению подготовки 44.04.02 Психолого-педагогическое образование (уровень магистратуры, утвержденному приказом Минобрнауки России от 22 февраля 2018 года № 127; Федеральным законом «Об образовании в РФ» от 29.12.2012 № 273-ФЗ; профессиональными стандартами: «Психолог-консультант», утвержденный приказом Министерства труда и социальной защиты Российской Федерации от 14 сентября 2022 г. № 537н (зарегистрирован в Министерстве юстиции Российской Федерации 14 октября 2022 года, регистрационный N 70506); «Педагог-психолог (психолог в сфере образования)», утвержденный приказом Министерства труда и социальной защиты Российской Федерации от 24 июля 2015г. № 514н (зарегистрирован Министерством юстиции Российской Федерации 18 августа 2015г., регистрационный № 38575), «Психолог в социальной сфере», утвержденный приказом Министерства труда и социальной защиты Российской Федерации от 18 ноября 2013 г. N 682н (зарегистрирован Министерством юстиции Российской Федерации 25 декабря 2013г., регистрационный № 30840); нормативно-правовыми документами, регламентирующими образовательный процесс в КГПУ им. В.П. Астафьева (уровень магистратуры).

Дисциплина относится к части ОПОП, (элективные дисциплины) формируемой участниками образовательных отношений, изучается в 3 семестре (2 курс) по очной форме обучения, в 4 семестре (2 курс) по заочной форме обучения, индекс дисциплины в учебном плане – Б1.В.1.ДП.03.ДВ.01

1.2. Трудоемкость дисциплины (общий объем времени, отведенного на изучение дисциплины) составляет 2 з.е. или 72 часа общего объема времени, из них 4 часа лекционных занятий, 16 часов семинарско-практических занятий и 52 часа самостоятельной работы для магистров очной формы обучения; из них 2 часа лекционных занятий, 10 часов семинарско-практических занятий и 60 часов самостоятельной работы для магистров заочной формы обучения. Форма промежуточной аттестации - экзамен по модулю.

1.3. Цель и задачи дисциплины «Семейная медиация».

Цель изучения дисциплины – ознакомить магистров с основами семейной медиации. Дисциплина предоставляет магистрам возможность приобрести опыт критического анализа исследований в сфере психологического консультирования, подготовиться к проведению

исследования для магистерской диссертации. В процессе обучения (дискуссий, критического анализа статей и первоисточников, индивидуальных и групповых проектов) к окончанию изучения дисциплины магистры смогут: читать и анализировать различного рода и проблематики материалы в области семейного воспитания; работать с семьей, ориентироваться в широте подходов к пониманию семейного воспитания; проводить теоретический анализ психологической литературы; выделять исследовательскую проблему в контексте реальной профессиональной деятельности.

Задачи:

1. Рассмотреть опыт применения медиации в России и в зарубежных странах.
2. Изучить медиацию как альтернативную процедуру урегулирования споров и конфликтов в сфере семейных отношений.
3. Познакомить студентов с технологиями медиации как средством разрешения конфликтов и получения взаимовыгодных результатов конфликтующих сторон.

1.4. Основные разделы содержания

1. Теоретические основы семейной медиации.
2. Прикладные аспекты семейной медиации.

1.5. Планируемые результаты обучения

Процесс изучения дисциплины направлен на формирование следующих компетенций:

- **ОПК-7** - способность планировать и организовывать взаимодействия участников образовательных отношений
- **ОПК-6** - способность проектировать и использовать эффективные психолого-педагогические, в том числе инклюзивные, технологии в профессиональной деятельности, необходимые для индивидуализации обучения, развития, воспитания обучающихся с особыми образовательными потребностями
- **ПК-4** - способность консультировать субъектов образовательного процесса по психологическим проблемам обучения и развития различных контингентов обучающихся, вопросам самопознания, профессионального самоопределения, личностным проблемам, в том числе, кризисным состояниям, вопросам взаимоотношений в коллективе и другим вопросам

Таблица 1. – Планируемые результаты обучения

Задачи освоения дисциплины	Планируемые результаты обучения по дисциплине (дескрипторы)	Код результата обучения (компетенция)
1. Рассмотреть опыт применения	Знать: – категории и понятия психологии, педагогики, конфликтологии, медиации	ОПК-7, ОПК-6, ПК-4

<p>медиации в России и в зарубежных странах.</p>	<p>– принципы, закономерности, механизмы протекания семейных конфликтов</p> <p>– основные классические и современные теории конфликтологии</p> <p>Уметь:</p> <p>– ориентироваться в основных концепциях отечественной и зарубежной психологической науки</p> <p>– понимать принципы построения моделей исследования и интерпретации индивидуальной истории семьи.</p> <p>Владеть навыками:</p> <p>– критического анализа теоретических подходов к изучению конфликтов и споров</p> <p>– изложения в форме устного или письменного сообщения или доклада основных положений, содержащихся в учебно-методической или специальной научной литературе, а также интерпретации результатов, представленных в сообщении или докладе.</p>	
<p>2. Изучить медиацию как альтернативную процедуру урегулирования споров и конфликтов в сфере семейных отношений.</p>	<p>Знать:</p> <p>– психологические особенности, механизмы и специфику протекания семейных конфликтов;</p> <p>– принципы и инструменты медиации, ее составляющие и роль в урегулировании конфликта;</p> <p>-- этические нормы в медиации.</p> <p>– Уметь:</p> <p>– анализировать литературу отечественных и зарубежных ученых;</p> <p>– исследовать конкретные конфликтные ситуации в семье</p> <p>– организовать и провести все стадии процесса медиации в семейных конфликтах</p> <p>Владеть навыками:</p> <p>– владеть навыками психологического анализа</p> <p>– способами разрешения конфликтных ситуаций;</p> <p>– технологиями коммуникации;</p> <p>использования медиативных техник в профессиональной деятельности.</p>	<p>ОПК-7, ОПК-6, ПК-4</p>
<p>3. Познакомить студентов с технологиями медиации как средством разрешения конфликтов и получения взаимовыгодных результатов конфликтующих сторон.</p>	<p>Знать:</p> <p>– психологические особенности, механизмы и специфику протекания семейных конфликтов;</p> <p>– принципы и инструменты медиации, ее составляющие и роль в урегулировании конфликта;</p> <p>-- этические нормы в медиации.</p> <p>– Уметь:</p> <p>– анализировать литературу отечественных и зарубежных ученых;</p> <p>– исследовать конкретные конфликтные ситуации в семье</p> <p>– организовать и провести все стадии процесса</p>	<p>ОПК-7, ОПК-6, ПК-4</p>

	медиации в семейных конфликтов Владеет навыками: - владеть навыками психологического анализа - способами разрешения конфликтных ситуаций; - технологиями коммуникации; - использования медиативных техник в профессиональной деятельности.	
--	--	--

1.6. Контроль результатов освоения дисциплины. В ходе изучения дисциплины используются такие методы текущего контроля успеваемости как подготовка презентаций по выбранной проблеме, выполнение заданий для самостоятельной работы. Оценочные средства результатов освоения дисциплины, критерии оценки выполнения заданий представлены в разделе «Фонды оценочных средств для проведения промежуточной аттестации». Итоговая форма контроля – экзамен по модулю.

1.7. Перечень образовательных технологий, используемых при освоении дисциплины:

1. Современное традиционное обучение (лекционно-семинарская-зачетная система).
2. Педагогические технологии на основе активизации и интенсификации деятельности учащихся (активные методы обучения):
 - а) игровые технологии;
 - б) технология проектного обучения;
 - в) интерактивные технологии (дискуссия, проблемный семинар);
3. Педагогические технологии на основе эффективности управления и организации учебного процесса:
 - а) технологии индивидуализации обучения;
 - б) коллективный способ обучения.

2. ОРГАНИЗАЦИОННО-МЕТОДИЧЕСКИЕ ДОКУМЕНТЫ

2.1. Технологическая карта обучения дисциплине

Семейная медиация

Направление подготовки 44.04.02 Психолого-педагогическое образование

Направленность (профиль) образовательной программы

Мастерство психологического консультирования

по очной форме обучения

(общая трудоемкость 2 з.е.)

Модули. Наименование разделов и тем	Всего часов	Аудиторных часов				Внеаудиторных часов	Формы контроля
		всего	лекций	семина-ров	лаборат. работ		
Раздел 1. Теоретический основы медиации	20	4	4	-	-	16	
Тема 1. Медиация как один из альтернативных методов разрешения споров и конфликтов	10	2	2	-	-	8	<ul style="list-style-type: none">• Работа на семинарах• Доклад• Реферат
Тема 2. Понятие конфликта в разных видах деятельности Возможности медиации при разрешении семейного конфликта	10	2	2	-	-	8	<ul style="list-style-type: none">• Работа на семинарах• Доклад• Реферат• Задания для самостоятельной работы• Решение ситуативных задач
Раздел 2. Частные проблемы семейной медиации	52	16	-	16	-	36	
Тема 3. Принципы и инструменты медиации	14	4	-	4	-	10	<ul style="list-style-type: none">• Работа на семинарах• Доклад• Реферат• Задания для самостоятельной работы• Решение ситуативных задач
Тема 4. Восприятие и коммуникация в медиации. Работа с эмоциональной составляющей конфликта	14	4	-	4	-	10	<ul style="list-style-type: none">• Работа на семинарах• Доклад• Реферат• Задания для самостоятельной работы• Решение ситуативных задач

Тема 5. Роль и функции медиатора в процессе медиации. Завершение процедуры медиации. Критерии оценки результата	12	4	-	4	-	8	<ul style="list-style-type: none"> • Работа на семинарах • Доклад • Реферат • Задания для самостоятельной работы • Решение ситуативных задач
Тема 6. Профессиональная этика медиатора. Правовое регулирование медиации в России	12	4	-	4	-	8	<ul style="list-style-type: none"> • Работа на семинарах и практических занятиях • Доклад • Реферат • Задания для самостоятельной работы • Решение ситуативных задач
Форма промежуточной аттестации по учебному плану – ЭКЗАМЕН ПО МОДУЛЮ							
ИТОГО	72						

2.1. Технологическая карта обучения дисциплине

Семейная медиация

Направление подготовки 44.04.02 Психолого-педагогическое образование

Направленность (профиль) образовательной программы

Мастерство психологического консультирования

по заочной форме обучения

(общая трудоемкость 2 з.е.)

Модули. Наименование разделов и тем	Всего часов	Аудиторных часов				Внеаудиторных часов	Формы контроля
		всего	лекций	семина-ров	лаборат. работ		
Раздел 1. Теоретический основы медиации	24	4	2	2	-	20	
Тема 1. Медиация как один из альтернативных методов разрешения споров и конфликтов	12	2	2	-	-	10	<ul style="list-style-type: none"> • Работа на семинарах • Доклад • Реферат
Тема 2. Понятие конфликта в разных видах деятельности Возможности медиации при разрешении семейного конфликта	12	2	-	2	-	10	<ul style="list-style-type: none"> • Работа на семинарах • Доклад • Реферат • Задания для самостоятельной работы • Решение ситуативных задач
Раздел 2. Частные проблемы семейной медиации	48	8	-	8	-	40	
Тема 3. Принципы и инструменты медиации	12	2	-	2	-	10	<ul style="list-style-type: none"> • Работа на семинарах • Доклад • Реферат • Задания для самостоятельной работы • Решение ситуативных задач
Тема 4. Восприятие и коммуникация в медиации. Работа с эмоциональной составляющей конфликта	12	2	-	2	-	10	<ul style="list-style-type: none"> • Работа на семинарах • Доклад • Реферат • Задания для самостоятельной работы • Решение ситуативных задач
Тема 5. Роль и функции медиатора в процессе медиации. Завершение	12	2	-	2	-	10	<ul style="list-style-type: none"> • Работа на семинарах • Доклад

процедуры медиации. Критерии оценки результата							<ul style="list-style-type: none"> • Реферат • Задания для самостоятельной работы • Решение ситуативных задач
Тема 6. Профессиональная этика медиатора. Правовое регулирование медиации в России	12	2	-	2	-	10	<ul style="list-style-type: none"> • Работа на семинарах и практических занятиях • Доклад • Реферат • Задания для самостоятельной работы • Решение ситуативных задач
Форма промежуточной аттестации по учебному плану – ЭКЗАМЕН ПО МОДУЛЮ							
ИТОГО	72						

2.2. СОДЕРЖАНИЕ ОСНОВНЫХ РАЗДЕЛОВ И ТЕМ ДИСЦИПЛИНЫ

Раздел 1. Теоретические основы медиации

Тема 1. Медиация как один из альтернативных методов разрешения споров и конфликтов

Введение в понятие медиации при разрешении конфликтов. Альтернативное разрешение споров: система и принципы. Медиация как альтернативный метод разрешения споров. Медиация как междисциплинарная область. Инструменты медиации. История развития посредничества как практического способа разрешения конфликтов с участием третьей нейтральной стороны.

Тема 2. Понятие конфликта в разных видах деятельности. Возможности медиации при разрешении семейного конфликта.

Медиация как один из альтернативных методов разрешения споров и конфликтов. Медиатор и процедура медиации. Понятие и принципы психологического посредничества по Н.В.Гришиной. Урегулирование проблемы. Содержание деятельности медиатора в процедуре медиации.

Раздел 2. Прикладные аспекты семейной медиации

Тема 3. Принципы и инструменты медиации

Характеристика семейной медиации как сферы прикладной деятельности психолога. Принципы медиации при разрешении конфликтов. Добровольность. Конфиденциальность. Сотрудничество (а не состязательность). Равноправие сторон. Профессиональность. Нейтральность медиатора. Ответственность сторон за принятие решения. Беспристрастности и независимости медиатора. Принцип равенства перед законом. Принцип состязательности сторон. Принцип законности. Сферы применения медиации. Семейные споры. Споры, связанные с авторским правом и интеллектуальной собственностью. Развод супругов и лиц, состоящих в гражданском браке. Проблемы между родителями и подростками. Проблемы в школе.

Тема 4. Восприятие и коммуникация в медиации. Работа с эмоциональной составляющей конфликта.

Восприятие в медиации. Работа с интересами сторон. Привлечение представителей сторон, экспертов к участию в процедуре медиации.

Процедура медиации и ее фазы разрешения конфликта. Значение фаз в медиации. Цели и задачи фаз медиации. Формулирование соглашения. Предупреждение неисполнения договоренностей и выработка механизмов преодоления трудностей в процессе осуществления решений, отраженных в медиативном соглашении.

Тема 5-6 Роль и функции медиатора в процессе семейной медиации.

Медиатор: правовой и социальный статус. Цели и задачи деятельности медиатора. Требования, предъявляемые к медиатору. Медиатор как профессионал. Роль медиатора в процедуре медиации. Функции медиатора в процессе медиации. Организация работы медиатора. Завершение процедуры медиации. Критерии оценки результата.

Тема 7. Профессиональная этика медиатора.

Этические аспекты медиативной деятельности.

Этическая регламентация отношений. Профессиональные ценности. Медиатор как личность. Профессиональная этика медиаторов. Профессионально-этический кодекс медиатора.

ПЛАН СЕМИНАРСКИХ ЗАНЯТИЙ ОЧНАЯ, ЗАОЧНАЯ ФОРМА ОБУЧЕНИЯ

Занятие 1. Возможности медиации при разрешении семейного конфликта (для заочной формы обучения)

Вопросы для обсуждения:

1. Медиатор и процедура медиации.
2. Восприятие в медиации.
3. Работа с интересами сторон.
4. Понятие и принципы психологического посредничества по Н.В.Гришиной.
5. Урегулирование проблемы.
6. Содержание деятельности медиатора в процедуре медиации.

Занятие 2. Характеристика семейной медиации как сферы прикладной деятельности психолога (4 часа для очной формы обучения)

Вопросы для обсуждения:

1. Направления медиации с учетом характера семейных конфликтов. Уровни медиации: стандартный, вероятностный, креативный.
2. Структура и этапы процесса медиации.
3. Соглашение о проведении процедуры медиации, медиативное соглашение, медиативная оговорка и их роль в проведении медиации.
4. Примеры типовых вариантов семейной медиации

Занятие 3. Техники медиации (1) (4 часа для очной формы обучения)

Вопросы для обсуждения:

1. Эхо-техники или техники активного слушания – перефразирование, резюмирование, отражение эмоционального состояния и др.).

2. Кокус. Составление карты медиации.

3. Приемы нарративной медиации: экстернализация, деконструирование, пересочинение.

Занятие 4. Техники медиации (2) (4 часа для очной формы обучения)

Вопросы для обсуждения:

1. Восстановительная медиация. Семейная групповая конференция как технология работы медиатора с семьей в трудной жизненной ситуации.

2. Семейная конференция как модель принятия решений. Семейная конференция как модель восстановления правосудия (в случае конфликта между двумя семьями).

3. Круги поддержки *сообщества* как технология восстановительной медиации. Совет круга, хранитель, символ слова, их роли в медиативном процессе. Фазы круга: создание основы для диалога; обсуждение проблемной ситуации; рассмотрение возможных вариантов решения; достижение взаимопонимания и договоренностей; закрытие.

Занятие 5. Медиация в психологическом консультировании (4 часа для очной формы обучения)

Вопросы для обсуждения:

1. Медиация как направление профессиональной деятельности психолога

2. Медиация и применение психодиагностических методик.

3. Переговоры как средство урегулирования семейных конфликтов.

4. Медиация в консультировании по вопросам детско-родительских, супружеских отношений.

2.3. Методические рекомендации по освоению дисциплины

Семейная медиация

для магистров ОПОП

Направление подготовки 44.04.02 Психолого-педагогическое образование

Направленность (профиль) образовательной программы

Мастерство психологического консультирования

по очной, заочной форме обучения

Основная задача вузов – подготовка специалистов к самостоятельной практической деятельности. В настоящее время к этому добавилось требование «профессиональной мобильности», т. е. способности изучать и осваивать новые области знаний. В связи с этим процесс обучения в вузах теперь все больше основывается на самостоятельности и творческой активности, как непременном условии успешного усвоения и овладения обширным и сложным программным материалом.

Отличительной особенностью обучения в вузе является то, что это, в значительной степени, самообразование.

Самообучение – один из самых ценных способов познания, когда развивается мышление, формируются ценнейшие качества человеческой личности: интерес к наукам, потребность в духовном обогащении, способность к творчеству, воля. Вместе с тем, самообучение доставляет человеку огромную радость и удовлетворение. Знания и навыки, приобретенные самостоятельно, остаются на всю жизнь.

Успехов в учебе можно достигать самыми разными способами. Само обучение в вузе – это одновременно и своеобразное «экспериментирование» с самим собой, тем более, что главный предмет для любого аспиранта – это он сам как развивающийся, самоизменяющийся и рефлексирующий «субъект учебной деятельности». В дальнейшем опыт формирования своего индивидуального стиля может стать основой формирования в себе индивидуального стиля самой профессиональной деятельности.

ПРЕЗЕНТАЦИЯ РЕЗУЛЬТАТОВ ДЕЯТЕЛЬНОСТИ

Доклад – вид самостоятельной работы, используется в учебной и внеучебной деятельности, способствует формированию навыков исследовательской работы, расширяет познавательные интересы, приучает к научному мышлению.

При подготовке доклада по заданной теме следует составить план, подобрать основные источники. Работая с источниками, важно систематизировать полученные сведения, сделать выводы и обобщения. К докладу по крупной теме могут привлекаться несколько студентов, между которыми распределяются вопросы выступления. Структура любого доклада может быть представлена следующим образом: постановка проблемы; систематизированное изложение основных результатов ее изучения (направления исследований, основные положения теорий, основные научные результаты (достижения) в изучении феноменов, процессов, явлений в рамках излагаемой проблемы, спорные или неизученные аспекты); выводы и обобщение (резюме).

Устные выступления – это то, чему надо обязательно учиться. Лишь очень немногие из нас являются ораторами от природы и, предоставленные сами себе, мы вносим в наши выступления путаницу, ненужные подробности, и, в конце концов, скуку. Этого можно избежать, если следовать нескольким простым правилам и приемам.

Не надо жалеть времени на подготовку устных выступлений: ваша будущая карьера может зависеть от того, как вы умеете выступать и представлять свои результаты. Хорошая работа достойна того, чтобы ее хорошо доложить.

Главная цель любого доклада – донести до слушателей то, что вы хотите им сказать. (Возможны, конечно, и другие цели, но мы будем исходить только из этой.) Это означает, что вы должны завладеть вниманием аудитории и не отпугнуть слушателей ни избытком скучных подробностей, ни особенностями технического представления доклада.

По возможности, не пишите на доске, так как это затягивает время. Кроме того, ваш красивый почерк обязательно покажется кому-нибудь мелким или неразборчивым. Используйте для иллюстрации сообщения компьютерный проектор.

О чем важно помнить во время доклада:

1. Нельзя недооценивать аудиторию. Слушатели, как правило, достаточно умны. Поэтому не пытайтесь показать аудитории, насколько умны *Вы*. Если это действительно так, то слушатели заметят.
2. Старайтесь говорить не монотонно, иначе вы вскоре увидите борющихся со сном слушателей. Подчеркивайте голосом и жестами (умеренными) наиболее важные положения доклада.
3. Отдайте должное вашим предшественникам. Это покажет, что вы знакомы с литературой по обсуждаемой проблеме. Кроме того, аудитория оценит, что вы не считаете, что разрешили «ударом гения» важный вопрос, который в течение многих лет не давался лучшим умам человечества. (Это случается очень редко, и поэтому

- смело можете полагать, что Вас это не касается.)
4. Если вы собираетесь кого-либо опровергнуть, не выпячивайте это (кто знает, быть может, потом в этой роли окажется и ваш доклад). Будьте вежливы.
 5. Не надоедайте слушателям всем известными деталями. Это раздражает и приводит к потере внимания. Иногда бывает полезно сообщить основной вывод в начале доклада. В противном случае слушатели могут начать проявлять нетерпение и торопить вас, чтобы вы скорее добрались до результата.
 6. Не пытайтесь рассказывать обо всем, но только о теме выступления и в пределах отведенного времени.
 7. Для того, чтобы показать что-либо на экране, пользуйтесь указкой. Помните, что не стоит поворачиваться спиной к слушателям. Если нет достаточно большой (или лазерной) указки, используйте маленькую указку, ручку или карандаш, но не ваши пальцы. Старайтесь не загромождать экран от аудитории.
 8. Следите за аудиторией. Желательно не обращаться с докладом только к одному слушателю – это будет выглядеть странно. Лучше заранее выбрать несколько человек в аудитории, за реакцией которых вы будете следить во время выступления.
 9. Заранее решите, что вы можете выкинуть из доклада, если не будете укладываться в отведенное время. Начните с короткого вступления и избегайте говорить о не относящихся к делу вещах. Спланируйте выступление так, чтобы его длительность была по крайней мере на 10% меньше отведенного вам времени. Если вы выступаете на конференции, узнайте заранее, включает ли отпущенное на доклад время также и его обсуждение.
 10. Не волнуйтесь, если доклад прерывается вопросами. Как правило, это вызвано интересом слушателей к сообщению. Если ответ на вопрос будет ясен из последующей части доклада, просто скажите это. Если же вы чувствуете, что из-за вопросов остается мало времени и придется комкать выступление, обратитесь к руководителю семинара или конференции с предложением: «Я думаю, что более подробно мы обсудим это во время дискуссии или после доклада».
 11. В конце доклада необходимо сделать основные выводы по излагаемой теме (проблеме).
 12. Если вас спросили о том, что вы не знаете или о чем вы не думали, признайте это. Иногда бывает полезно сказать, что заданные вопросы или сделанные замечания очень интересны и что вы обязательно учтете их в последующей работе (если, конечно, они заслуживают это).
 13. Если кто-либо из слушателей решительно не согласен с вами и агрессивно атакует детали доклада, постарайтесь объяснить вашу точку зрения. Помните, что вам нужно убедить *слушателей*, а не оппонента (его, как правило, все равно не убедить), и поэтому обращайтесь к аудитории. Вы можете предложить оппоненту детально объяснить и развить его возражения, но делайте это лишь в том случае, если вы *абсолютно уверены* в своей правоте. Следует также помнить две важные вещи. Во-первых, дискуссии способствуют лучшему пониманию проблемы (а научные – прогрессу науки) и ваш личный статус зависит, в частности, и от того, насколько компетентным вы показываете себя в дискуссиях, и кто оказывается правым в результате. Во-вторых, вы ни в коем случае не должны публично оскорблять оппонента, и не должны допускать этого в отношении самого себя.
 14. Если вы ожидаете, что какие-то конкретные вопросы будут обязательно заданы (вы можете даже специально спровоцировать их), хорошо подготовьтесь к ним.
 15. Компьютерные иллюстрации играют во время доклада очень важную роль. Докладчику они позволяют сохранять связанность и последовательность изложения и избавляют от необходимости заглядывать в текст сообщения. Слушателям же они помогают еще в большей степени. Они помогают им делать

заметки, подумать о том, то вы только что сказали или еще собираетесь сообщить, позволяют следить за докладом даже после частичной потери внимания.

16. Пишите текст большими буквами. Рекомендуется заранее убедиться, что ваш текст будет различим в дальнем конце аудитории. Вы можете использовать разный цвет шрифта, но излишняя пестрота отвлекает внимание.
17. Помещайте не более 8-10 строчек на одном слайде и используйте короткие фразы.
18. Не стоит показывать длинные таблицы, содержащие, как правило, лишнюю информацию. В некоторых случаях (конечно, не всегда) гораздо нагляднее использовать гистограммы.
19. Избегайте большого числа малоинформативных и дублирующих друг друга рисунков. Когда показываете рисунок, дайте время разглядеть и осознать его. Рисунки не должны быть слишком сложными и запутанными. Лучше сделать новый рисунок, оставив на нем только то, что нужно для доклада, чем использовать иллюстрацию с излишней и отвлекающей информацией. Не забудьте объяснить, что у вас отложено по осям и какие единицы измерения используются.
20. Если вы выбились из времени, не пытайтесь показать все оставшиеся слайды презентации, пролистывая их с большой скоростью на проекторе. Просто пропустите их. Если же они содержат очень важную информацию, суммируйте ее коротко вслух.

Для доклада *на конференции* вам отводится очень ограниченное время для выступления (как правило, 10-15 мин.) и структура доклада должна это учитывать. У вас не будет времени для детального обсуждения, но, если вы хорошо сделаете доклад, заинтересованные слушатели подойдут к вам за подробностями после выступления.

Типичные разделы доклада: актуальность проблемы; основные теоретические положения, на которых вы основываетесь; цель, задачи и гипотеза исследования; методы, результаты; сравнение с литературными данными; обсуждение результатов, планы на будущее и т.п.

Начните с названия, авторов и краткого описания проблемы. Затем можно сразу привести ваш основной результат. Лучше сообщить его в начале, чем произнести скороговоркой, уже выбившись из времени, в конце доклада. Оставшееся время посвятите наиболее важным подробностям работы. В конце выступления снова изложите основной результат.

РЕШЕНИЕ СИТУАЦИОННЫХ ЗАДАЧ

Такой вид самостоятельной работы направлен на развитие мышления, творческих умений, усвоение знаний, добытых в ходе активного поиска и самостоятельного решения проблем.

При решении ситуационной задачи необходимо:

- 1) представить рассуждение по поводу: необходимости дополнительных данных и источников их получения; прогнозов относительно субъектов и/или причин возникновения ситуации;
- 2) продемонстрировать умения использовать системный подход, ситуативный подход, широту взглядов на проблему;
- 3) подготовить программу действий, направленную на реализацию, например, аналитического метода решения проблемы: проанализировать все доступные данные, превратить их в информацию; определить проблему; прояснить и согласовать цели; выдвинуть возможные альтернативы; оценить варианты и выбрать один из них.

САМОСТОЯТЕЛЬНАЯ РАБОТА С ЛИТЕРАТУРОЙ

Необходимую для научных исследований информацию вы черпаете из книг, публикаций, периодической печати, специальных информационных изданий и других источников. Успешному поиску и получению необходимой информации содействуют знания основ информатики, источников информации, составов фондов библиотек и их размещения.

Чтобы быстро и умело ориентироваться в этом потоке информации, учитесь работать с предметными каталогами библиотеки, уметь пользоваться информационными изданиями типа “Экспресс-информация”, “Реферативные журналы”, “Книжная летопись”, а также автоматизированной поисковой системой и Интернетом, чтобы быстро найти нужную информацию.

Умение работать с информацией складывается из умения быстро найти требуемый источник (книгу, журнал, справочник), а в нем – нужные материалы; из умения разобраться в нем, используя при этом различные способы чтения.

Хочется познакомить с двумя способами работы с текстом: первый – интеллект карты, или их еще называют карты ума (mind-maps). Интеллект-карты — это инструмент, позволяющий:

- эффективно структурировать и обрабатывать информацию;
- мыслить, используя весь свой творческий и интеллектуальный потенциал.

Интеллект-карты – очень красивый инструмент для решения таких задач, как проведение презентаций, принятие решений, планирование своего времени, запоминание больших объемов информации, проведение мозговых штурмов, самоанализ, разработка сложных проектов, собственное обучение, развитие, и многих других. Подробную информацию вы найдете на сайте - <http://www.mind-map.ru/>.

Как уже отмечалось, самостоятельная работа с учебниками и книгами (а для психологов – это также самостоятельное теоретическое исследование проблем, обозначенных преподавателем на лекциях) – это важнейшее условие формирования у себя научного способа познания. Основные советы здесь можно свести к следующим:

1. Составить перечень книг, с которыми Вам следует познакомиться; «не старайтесь запомнить все, что вам в ближайшее время не понадобится, – советует молодому ученому Г. Селье, – запомните только, где это можно отыскать»
2. Сам такой перечень должен быть систематизированным (что необходимо для семинаров, что для экзаменов, что пригодится для написания курсовых и дипломных работ, а что Вас интересует за рамками официальной учебной деятельности, то есть что может расширить Вашу общую культуру...).
3. Обязательно выписывать все выходные данные по каждой книге (при написании курсовых и дипломных работ это позволит очень сэкономить время).
4. Разобраться для себя, какие книги (или какие главы книг) следует прочитать более внимательно, а какие – просто просмотреть.
5. При составлении перечней литературы следует посоветоваться с преподавателями и научными руководителями (или даже с более подготовленными и эрудированными сокурсниками), которые помогут Вам лучше сориентироваться, на что стоит обратить большее внимание, а на что вообще не стоит тратить время...
6. Безусловно, все прочитанные книги, учебники и статьи следует конспектировать, но это не означает, что надо конспектировать «все подряд»: можно выписывать кратко основные идеи автора и иногда приводить наиболее яркие и показательные цитаты (с указанием страниц).
7. Если книга – Ваша собственная, то допускается делать на полях книги краткие пометки или же в конце книги, на пустых страницах просто сделать свой «предметный указатель», где отмечаются наиболее интересные для Вас мысли и обязательно указываются страницы в тексте автора (это очень хороший совет, позволяющий экономить время и быстро находить «избранные» места в самых

- разных книгах).
8. Если Вы раньше мало работали с научной психологической литературой, то следует выработать в себе способность «воспринимать» сложные тексты; для этого лучший прием – научиться «читать медленно», когда Вам понятно каждое прочитанное слово (а если слово незнакомое, то либо с помощью словаря, либо с помощью преподавателя обязательно его узнать), и это может занять немалое время (у кого-то – до нескольких недель и даже месяцев); опыт показывает, что после этого студент каким-то «чудом» начинает буквально заглатывать книги и чуть ли не видеть «сквозь обложку», стоящая это работа или нет...
 9. «Либо читайте, либо перелистывайте материал, но не пытайтесь читать быстро... Если текст меня интересует, то чтение, размышление и даже фантазирование по этому поводу сливаются в единый процесс, в то время как вынужденное скорочтение не только не способствует качеству чтения, но и не приносит чувства удовлетворения, которое мы получаем, размышляя о прочитанном», – советует Г. Селье.
 10. Есть еще один эффективный способ оптимизировать знакомство с научной литературой – следует увлечься какой-то идеей и все книги просматривать с точки зрения данной идеи. В этом случае студент (или молодой ученый) будет как бы искать аргументы «за» или «против» интересующей его идеи, и одновременно он будет как бы общаться с авторами этих книг по поводу своих идей и размышлений... Проблема лишь в том, как найти «свою» идею...

3. КОМПОНЕНТЫ МОНИТОРИНГА УЧЕБНЫХ ДОСТИЖЕНИЙ СТУДЕНТОВ

3.1. Технологическая карта рейтинга дисциплины «Семейная медиация»

Наименование дисциплины/курса	Уровень/ступень образования (бакалавриат, магистратура)	Название цикла дисциплины в учебном плане	Количество зачетных единиц/кредитов
Семейная медиация	Магистр	вариативная часть	2
Смежные дисциплины по учебному плану			
Предшествующие: «Феноменология развития личности»			
Последующие: «Практикум по психологическому консультированию», «Семейное консультирование», Производственная практика: технологическая (проектно-технологическая) практика			

Основной модуль			
Текущая работа	Форма работы	Количество баллов	
		min	max
	Работа на семинарах	12	20
	Доклады, рефераты	12	20
	Задания для самостоятельной работы	14	20
	Коллоквиум	12	20
Итого:		50	80

Итоговый модуль			
Содержание	Форма работы	Количество баллов	
		min	max
Экзамен по модулю	Собеседование по теоретическому курсу.	5	10
	Профессиональные задачи	5	10
	Итого:	10	20

Дополнительный модуль			
	Форма работы	Количество баллов	
		min	max
	1. Выполнение задания творческого характера (по согласованию с преподавателем).	0	10
	Итого	0	10
	Общее количество баллов по дисциплине (по итогам изучения всех модулей, без учета дополнительного модуля)	min 60	max 100

Соответствие рейтинговых баллов и академической отметки

Общее количество набранных баллов	Академическая отметки
0 - 59 баллов	«неудовлетворительно»
60-72 балла	«удовлетворительно»
73-86 баллов	«хорошо»
87-100 баллов	«отлично»

3.2. Фонд оценочных средств (контрольно-измерительные материалы)

МИНИСТЕРСТВО ПРОСВЕЩЕНИЯ РОССИЙСКОЙ ФЕДЕРАЦИИ
федеральное государственное бюджетное образовательное учреждение
высшего образования
КРАСНОЯРСКИЙ ГОСУДАРСТВЕННЫЙ ПЕДАГОГИЧЕСКИЙ
УНИВЕРСИТЕТ им. В.П. Астафьева

Факультет начальных классов

Кафедра-разработчик: кафедра педагогики и психологии начального образования

УТВЕРЖДЕНО
на заседании кафедры
Протокол № 4
от «08» мая 2024 г.
Заведующий кафедрой

Мосина Н.А.



подпись

ОДОБРЕНО
на заседании научно-методического совета
специальности (направления подготовки)
Протокол № 6
от «15» мая 2024 г.
Председатель
Дуда И.В.



подпись

ФОНД ОЦЕНОЧНЫХ СРЕДСТВ

для проведения текущего контроля и промежуточной аттестации
обучающихся

Семейная медиация

(наименование дисциплины/модуля/вида практики)

44.04.02 Психолого-педагогическое образование

(код и наименование направления подготовки)

Мастерство психологического консультирования

(направленность (профиль) образовательной программы)

Магистр

(квалификация (степень) выпускника)

Составитель: Маковец Л.А.

ЭКСПЕРТНОЕ ЗАКЛЮЧЕНИЕ НА ФОНД ОЦЕНОЧНЫХ СРЕДСТВ

Представленный фонд оценочных средств для текущей и промежуточной аттестации соответствует требованиям ФГОС ВО и профессиональным стандартам «Психолог-консультант», утвержденный приказом Министерства труда и социальной защиты Российской Федерации от 14 сентября 2022 г. № 537н (зарегистрирован в Министерстве юстиции Российской Федерации 14 октября 2022 года, регистрационный N 70506); «Педагог-психолог (психолог в сфере образования)», утвержденный приказом Министерства труда и социальной защиты Российской Федерации от 24 июля 2015г. № 514н (зарегистрирован Министерством юстиции Российской Федерации 18 августа 2015г., регистрационный № 38575), «Психолог в социальной сфере», утвержденный приказом Министерства труда и социальной защиты Российской Федерации от 18 ноября 2013 г. N 682н (зарегистрирован Министерством юстиции Российской Федерации 25 декабря 2013г., регистрационный № 30840)

Предлагаемые формы и содержания оценочных средств аттестации адекватны целям и задачам реализации основной образовательной программы по направлению подготовки 44.04.02 Психолого-педагогическое образование, направленность (профиль) Мастерство психологического консультирования.

Оценочные средства и критерии оценивания представлены в достаточном объеме. Формы оценочных средств соответствуют основным принципам формирования оценочных фондов, закрепленным в локальных документах образовательной организации.

Разработанный и представленный для экспертизы фонд оценочных средств рекомендуется к применению в процессе подготовки по указанной программе.

Муниципальное казенное
образовательное учреждение для детей,
нуждающихся в психолого-
педагогической и медико-социальной
помощи «Центр диагностики и
консультирования»



С.В. Лосяков

1. Назначение фонда оценочных средств

1.1. **Целью** создания ФОС дисциплины «Семейная медиация» является установление соответствия учебных достижений запланированным результатам обучения и требованиям основной профессиональной образовательной программы, рабочей программы дисциплины.

1.2. ФОС по дисциплине/модулю решает **задачи**:

- контроль и управление процессом приобретения магистрантами необходимых знаний, умений, навыков и уровня сформированности компетенций, определенных в ФГОС ВО по соответствующему направлению подготовки;
- контроль (с помощью набора оценочных средств) и управление (с помощью элементов обратной связи) достижением целей реализации ОПОП, определенных в виде набора универсальных и общепрофессиональных компетенций выпускников;
- обеспечение соответствия результатов обучения задачам будущей профессиональной деятельности через совершенствование традиционных и внедрение инновационных методов обучения в образовательный процесс Университета.

1.3. ФОС разработан на основании **нормативных документов**:

- федерального государственного образовательного стандарта высшего образования по направлению подготовки 44.04.02. Психолого-педагогическое образование (уровень магистратуры);
- образовательной программы высшего образования по направлению подготовки 44.04.02. Психолого-педагогическое образование (уровень магистратуры);
- положения о формировании фонда оценочных средств для текущего контроля успеваемости, промежуточной и итоговой (государственной итоговой) аттестации обучающихся по образовательным программам высшего образования – программам бакалавриата, программам специалитета, программам магистратуры, программам подготовки научно-педагогических кадров в аспирантуре – в федеральном государственном бюджетном образовательном учреждении высшего образования «Красноярский государственный педагогический университет им. В.П. Астафьева» утвержденного приказом ректора № 297 (п) от 28.04.2018.

2. Перечень компетенций подлежащих формированию в рамках дисциплины

2.1. **Перечень компетенций**, формируемых в процессе изучения дисциплины:

- ОПК-7 — способность планировать и организовывать взаимодействия участников образовательных отношений
- ОПК-6 — способность проектировать и использовать эффективные психолого-педагогические, в том числе инклюзивные, технологии в

профессиональной деятельности, необходимые для индивидуализации обучения, развития, воспитания обучающихся с особыми образовательными потребностями

- ПК-4 — способность консультировать субъектов образовательного процесса по психологическим проблемам обучения и развития различных контингентов обучающихся, вопросам самопознания, профессионального самоопределения, личностным проблемам, в том числе, кризисным состояниям, вопросам взаимоотношений в коллективе и другим вопросам.

2.2. Оценочные средства

Компетенция	Дисциплины, практики, участвующие в формировании данной компетенции	Тип контроля	Оценочное средство/КИМ	
			Номер	Форма
ОПК-6 — способность проектировать и использовать эффективные психолого-педагогические, в том числе инклюзивные, технологии в профессиональной деятельности, необходимые для индивидуализации обучения, развития, воспитания обучающихся с особыми образовательными потребностями	Экспертиза и проектирование психологически безопасной и развивающей среды, Психологическая диагностика в психологическом консультировании, Бихевиоральный подход в психологическом консультировании, Экзистенциальный подход в психологическом консультировании, Когнитивный подход в консультировании, Гештальт-подход в консультировании, Возрастно-психологическое консультирование, Семейное консультирование, Психолого-педагогическое консультирование, Практикум по психологическому консультированию, Консультирование в системе психологического сопровождения особого ребенка, Консультирование в системе детско-родительских отношений, Технологии организации психологического просвещения семьи, Семейная медиация, Учебная практика: технологическая (проектно-технологическая) практика, Производственная практика: технологическая (проектно-технологическая) практика, Подготовка к сдаче и сдача государственного экзамена, Выполнение и защита выпускной квалификационной работы.	Текущий контроль	1	Работа на семинаре
			2	Доклад
			3	Реферат
			4	Задания для СРС
		Промежуточная аттестация	5	Коллоквиум
			6	Собеседование
			7	Профессиональные задачи
ОПК-7 — способность планировать и организовывать взаимодействия участников образовательных	Психологические отрасли, психологические службы и практики, Экспертиза и проектирование психологически безопасной и развивающей среды, Информационно-коммуникационные технологии в профессиональной деятельности, Психологическая диагностика в психологическом консультировании, Основы	Текущий контроль	1	Работа на семинаре
			2	Доклад
			3	Реферат

отношений	индивидуальной и групповой супервизии, Возрастно-психологическое консультирование, Семейное консультирование, Психолого-педагогическое консультирование, Практикум по психологическому консультированию, Консультирование в системе психологического сопровождения особого ребенка, Консультирование в системе детско-родительских отношений, Технологии организации психологического просвещения семьи, Семейная медиация, Организационное консультирование с практикумом, Технологии управления конфликтами в организации, Корпоративная культура: диагностика, планирование, развитие, Учебная практика: технологическая (проектно-технологическая) практика, Производственная практика: технологическая (проектно-технологическая) практика, Подготовка к сдаче и сдача государственного экзамена, Выполнение и защита выпускной квалификационной работы.	Промежуточная аттестация	4 5 6 7	Задания для СРС Коллоквиум Собеседование Профессиональные задачи
ПК-4 — способность консультировать субъектов образовательного процесса по психологическим проблемам обучения и развития различных контингентов обучающихся, вопросам самопознания, профессионального самоопределения, личностным проблемам, в том числе, кризисным	Основы индивидуальной и групповой супервизии, Бихевиоральный подход в психологическом консультировании, Экзистенциальный подход в психологическом консультировании, Когнитивный подход в консультировании, Гештальт-подход в консультировании, Кризисное консультирование, Профессиональное консультирование, Практикум по психологическому консультированию, Дистантное психологическое консультирование, Технологии группового психологического консультирования, Психотерапия в психологическом консультировании, Психолого-педагогическая коррекция в психологическом консультировании, Основы клинической психологии, Психологическое здоровье и Психосоматика, Возрастно-психологическое консультирование,	Текущий контроль Промежуточная аттестация	1 2 3 4 5 6 7	Работа на семинаре Доклад Реферат Задания для СРС Коллоквиум Собеседование Профессиональные задачи

<p>состояниям, вопросам взаимоотношений в коллективе и другим вопросам</p>	<p>Семейное консультирование, Психолого-педагогическое консультирование, Практикум по психологическому консультированию, Консультирование в системе психологического сопровождения особого ребенка, Консультирование в системе детско-родительских отношений, Технологии организации психологического просвещения семьи, Семейная медиация, Организационное консультирование с практикумом, Технологии управления конфликтами в организации, Корпоративная культура: диагностика, планирование, развитие, Производственная практика: технологическая (проектно-технологическая) практика, Преддипломная практика, Подготовка к сдаче и сдача государственного экзамена, Выполнение и защита выпускной квалификационной работы, Тренинг-семинар.</p>			
--	---	--	--	--

3. Фонд оценочных средств для промежуточной аттестации

3.1. Фонд оценочных средств включает:

1. Вопросы по разделам дисциплины «Семейная медиация».
2. Профессиональные задачи.

3.2. Оценочные средства:

3.2.1. Оценочное средство «Вопросы по разделам дисциплины «Семейная медиация».

Критерии оценивания по оценочному средству «Вопросы по разделам дисциплины «Семейная медиация»

Формируемые компетенции	Продвинутый уровень сформированности компетенций	Базовый уровень сформированности компетенций	Пороговый уровень сформированности компетенций
	(87-100 баллов) отлично/зачтено	(73-86 баллов) хорошо/зачтено	(60-72 баллов)* удовлетворительно/зачтено
ОПК-6; ОПК-7 ПК-4.	Обучающийся обладает полными знаниями всех разделов дисциплины, показывает способность использовать научно-обоснованные методы и технологии в психолого-педагогической деятельности, планировать процедуру медиации, отбирать необходимые техники, проектировать межличностные контакты	Обучающийся обладает достаточными знаниями всех разделов дисциплины, показывает способность использовать научно-обоснованные методы и технологии медиации при решении типовых задач, может организовывать межличностные контакты	Обучающийся обладает знаниями основных положений дисциплины, способен решать типовые профессиональные задачи, может организовывать межличностные контакты

*Менее 60 баллов – компетенции не сформированы

Вопросы по разделам дисциплин «Семейная медиация»

1. Что такое конфликт, причины его возникновения и способы разрешения.
2. Каковы основные теории конфликта.
3. Структура и разновидности семейных конфликтов.
4. Задачи основных этапов анализа конфликта.
5. Медиативные методики разрешения семейных конфликтов.
6. Современные принципы медиации.
7. Характеристика основных принципов проведения процедуры медиации и практики их применения.
8. Инструменты медиации, их виды, значение и закономерности выбора

в процедуре медиации.

9. Понятия установок, фильтров восприятия при коммуникации в процедуре медиации.

10. Значение и уровни информации в медиации.

11. Основные технологии позитивной коммуникации в медиации.

12. Коммуникативная компетентность медиатора и ее значение для процедуры медиации.

13. Цели и методы работы с эмоциональным состоянием участников конфликта.

14. Особенности профессиональных знаний, навыков и умений медиатора.

15. Влияние личностных качеств медиатора на его профессиональную деятельность.

16. Система организации работы медиатора.

17. Система контроля за деятельностью медиатора.

18. Критерии выбора медиатора.

19. Критерии оценки процедуры медиации.

20. Основные правила проведения процедуры медиации.

3.2.2. Оценочное средство «Профессиональные задачи».

Критерии оценивания решения ситуационной задачи

Формируемые компетенции	Высокий уровень сформированности компетенций	Продвинутый уровень сформированности компетенций	Базовый уровень сформированности компетенций
	(87-100 баллов) отлично/зачтено	(73-86 баллов) хорошо/зачтено	(60-72 баллов)* удовлетворительно/зачтено
ОПК-6; ОПК-7 ПК-4.	Обучающийся дает комплексное решение предложенной задачи, с учетом всех условий; демонстрирует знание теоретического материала с учетом междисциплинарных связей; делает правильный выбор и дает аргументацию тактики действий; полные ответы на дополнительные вопросы преподавателя.	Обучающийся дает комплексное решение предложенной задачи, с учетом всех условий; испытывает незначительные затруднения при ответе на теоретические вопросы; неполное раскрытие междисциплинарных связей; делает правильный выбор тактики действий; дает логическое обоснование с дополнительными комментариями преподавателя.	Обучающийся испытывает затруднения с комплексным решением предложенной задачи; дает неполный ответ, требующий наводящих вопросов преподавателя; делает выбор тактики действий в соответствии с ситуацией, но аргументация затруднена, возможна при наводящих вопросах преподавателя.

Ситуация 1. «Семейный спор»

Брако-разводный процесс и раздел имущества. Как правило, такие споры чрезмерно наполнены острым конфликтом, эмоциональными переживаниями обеих сторон, поэтому адекватно оценивать ситуацию фактически не является возможным.

Семейная пара, прожившая 17 лет в совместном браке, имеющая 3 несовершеннолетних детей, решила разойтись и разделить совместное имущество. Причиной конфликта стала 5-комнатная квартира в новостройке, приобретенная в браке, фактически за совместные деньги супругов. Такое

Ситуация 2. «Спор»

Мужчина и женщина состоят в браке 3 года.

Их разница в возрасте составляет 10 лет (в сторону мужа).

У них есть совместные дети — 1,5 года и 5 лет. (Также у мужчины есть ребенок от первого брака возрастом 10 лет, на которого он выплачивает алименты).

Жена собирается обратиться в суд с заявлением о расторжении брака, разделе имущества, определении места проживания детей и порядка выплаты средств на содержание детей и себя.

Муж наносил ей побои, о чем имеется медицинское заключение, но уголовное дело по заявлению жены было прекращено.

Она считает, что их дальнейшая совместная жизнь и сохранение семьи невозможны.

За ребенком 1,5 года на праве собственности зарегистрирована квартира (досталась в порядке дарения).

У мужа есть собственная квартира, приобретенная до брака.

У жены недвижимости, приобретенной до брака, нет.

Дополнительные комментарии:

1. Женщина испытывает состояние страха за свою жизнь и жизнь собственных детей.

2. По ее мнению, муж психически не уравновешен, агрессивен, а деньги не смогут заменить детям материнскую любовь.

3. Основным интересом женщины состоит в том, что на настоящий момент она хочет воспитывать детей, не хочет выходить на работу, у нее не будет самостоятельного дохода, в связи с чем она претендует на все имущество.

4. Женщина считает, что автомобиль ей необходим (для разных целей: покупки, ваши варианты в рамках фабулы), но кредит она выплачивать не в состоянии.

5. Также вы можете добавить свое виденье ситуации (усилить эмоциональный фон, чувства, интересы) в рамках заданной фабулы

Задание:

1. Оцените медиативную ситуацию.
2. Определите цель обращения к медиатору.
3. Составьте план процедуры медиаторства и проведите ее

Ситуация 3 «Школьная медиация по заглаживанию вреда, нанесенного одним учеником другому.

Вид медиации: внесудебная, восстановительная, ко-медиация (медиацию вели двое медиаторов)

Суть спора: Старшеклассник в помещении школы ударил своего одноклассника в ответ на оскорбление. Следствием удара стало сотрясение мозга и соответственно временная нетрудоспособность. Родители потерпевшего обратились в милицию.

Стороны: школьники 16 лет, их родители (матери учеников). Соглашение о применении медиации заключено между родителями учеников, с указанием присутствия на медиации несовершеннолетних и представителя администрации школы.

Другие участники: представитель администрации школы приглашен с согласия обоих родителей.

Инициатор медиации: мать потерпевшего школьника.

Время, потраченное на медиацию: по 1.5 часа предмедиации с каждой стороной, 2 сессии по 3 часа.

Место проведения медиации: нейтральная территория.

1. Опишите процедуру медиации
2. Остановитесь на проведении диалогов
3. Проанализируйте результат медиации

Ситуация 4 «Спор между бабушкой и внучкой, связанный с использованием ими совместным имуществом»

Вид медиации: внесудебная, семейная.

Суть спора: бабушка и внучка получили в наследство дачу после смерти соответственно сына и отца. Доли в домовладении разделены следующим образом : бабушка владеет $\frac{3}{4}$ долей дома, внучка - $\frac{1}{4}$. Бабушка не пускает внучки на дачу и ставит препятствия для осуществления ей владения и пользования дачей.

Стороны: бабушка (68 лет) и внучка (22 года). Соглашение о применении медиации заключено между бабушкой и внучкой с указанием о присутствии на медиации мамы внучки. Медиация проходила в рамках проводимой акции, согласно которой первая медиативная сессия проводилась бесплатно.

Другие участники: мама внучки.

Инициатор медиации: внучка

Время, потраченное на медиацию: 1 сессия в три часа.

Место проведения медиации: нейтральная территория.

1. Опишите процедуру медиации
2. Остановитесь на проведении диалогов
3. Проанализируйте результат медиации

Ситуация 5

«Составление процедуры переговоров с участием медиатора»

Непосредственное проведение переговоров с участием медиатора:

1. Вступительное слово сторон

Каждая из сторон рассказывает, со своей точки зрения, о том, что произошло.

После каждого изложения медиатор возвращает стороне сказанное ею своими словами, уточняя информацию и смягчая акценты.

После изложения своего видения проблемы стороны имеют возможность обменяться репликами, что-то уточнить или добавить.

2. Формулирование спорных вопросов

Медиатор помогает сторонам отделить факты от интерпретаций и выделить проблемы для обсуждения.

3. Выдвижение возможных вариантов

Медиатор предлагает сторонам найти такие решения, которые отвечали бы как их собственным интересам, так и интересам другой стороны.

Стороны с помощью медиатора генерируют возможные способы решения каждой проблемы.

Медиатор составляет список и просит каждую из сторон поделиться своими соображениями.

4. Оценка и выбор решений

Основываясь на высказанных идеях, медиатор помогает сторонам выделить те решения, с которыми согласны обе стороны.

5. Принятие итогового решения

Решение по всем спорным вопросам.

Совместное обсуждение результатов.

Принятый вариант решения проблемы разбирается и анализируется.

4. Фонд оценочных средств для текущего контроля успеваемости

4.1. Фонды оценочных средств включают:

1. Критерии оценивания по оценочному средству «Работа на семинаре и практическом занятии»
2. Доклад.
3. Реферат.
4. Задания для самостоятельной работы студентов.
5. Коллоквиум.

4.2.1. Критерии оценивания по оценочному средству «Работа на семинаре и практическом занятии»

Критерии оценивания	Количество баллов (вклад в рейтинг)
1. Навыки ведения научной дискуссии, активная позиция в обсуждении докладов	2
2. Логика изложения материала, лаконичность выступления.	2
3. Аргументированное и обоснованное	2

представление основных положений.	
4. Построение доклада с учетом особенностей аудитории.	3
5. Применение информационных технологий с учетом особенностей восприятия аудитории (оформление презентации, раздаточного материала, читаемость текста, четкость представленных данных).	3
6. Умение работать в команде, навыки совместной деятельности.	3
7. Владение методами, техниками и приемами активного обучения.	5
Максимальный балл	20

4.2.2. Критерии оценивания по оценочному средству 2 «Доклад»:

Критерии оценивания	Количество баллов (вклад в рейтинг)
Грамотное использование психологических терминов	5
Логичность и последовательность изложения материала	5
Владение методами психологического анализа	10
Максимальный балл	20

4.2.3. Критерии оценивания по оценочному средству 3 «Реферат»:

Критерии оценивания	Количество баллов (вклад в рейтинг)
Грамотное использование психологических терминов	5
Логичность и последовательность изложения материала	5
Владение методами психологического анализа	10
Максимальный балл	20

4.2.1. Критерии оценивания по оценочному средству 4 «Задания для самостоятельной работы студентов»:

Критерии оценивания	Количество баллов (вклад в рейтинг)
Способен анализировать информацию, выделять главное, систематизировать.	4

Способен применять знания в области семейной медиации в консультировании при анализе профессиональных ситуаций, проектировании профессиональной деятельности.	9
Способен проводить самоанализ поведения и деятельности в контексте знаний медиации	9
Владеет письменной коммуникацией (грамотность, стиль, логика изложения).	4
Обладает личностными компетенциями (ответственность).	4
Максимальный балл	20

4.2.5. Критерии оценивания по оценочному средству 5 «Коллоквиум»:

Критерии оценивания	Количество баллов (вклад в рейтинг)
Грамотное использование психологических терминов	5
Логичность и последовательность изложения материала	5
Владение методами психологического анализа	10
Максимальный балл	20

5. Оценочные средства (контрольно-измерительные материалы)

5.1. Оценочное средство «Доклад».

Примерная тематика докладов

1. Роль ФЗ № 000 в утверждении основных принципов процедуры медиации.
2. Характеристика основных принципов проведения процедуры медиации и практики их применения.
3. Инструменты медиации, их виды, значение и закономерности выбора в процедуре медиации.
4. Значение и уровни информации в медиации.
5. Основные технологии позитивной коммуникации в медиации.
6. Коммуникативная компетентность медиатора и ее значение для процедуры медиации.
7. Цели и методы работы с эмоциональным состоянием участников конфликта.
8. Каким требованиям должна соответствовать личность медиатора.
9. Особенности профессиональных знаний, навыков и умений медиатора.
10. Влияние личностных качеств медиатора на его профессиональную

деятельность.

11. Система организации работы медиатора.
12. Система контроля за деятельностью медиатора.

5.2. Оценочное средство «Реферат».

Примерная тематика рефератов

1. Роль ФЗ № 000 в утверждении основных принципов процедуры медиации.
2. Характеристика основных принципов проведения процедуры медиации и практики их применения.
3. Инструменты медиации, их виды, значение и закономерности выбора в процедуре медиации.
4. Значение и уровни информации в медиации.
5. Основные технологии позитивной коммуникации в медиации.
6. Коммуникативная компетентность медиатора и ее значение для процедуры медиации.
7. Цели и методы работы с эмоциональным состоянием участников конфликта.
8. Каким требованиям должна соответствовать личность медиатора.
9. Особенности профессиональных знаний, навыков и умений медиатора.
10. Влияние личностных качеств медиатора на его профессиональную деятельность.
11. Система организации работы медиатора.
12. Система контроля за деятельностью медиатора.

5.3. Оценочное средство «Задания для самостоятельной работы».

Примерные задания для самостоятельной работы

Задание 1. Составьте карту медиативных техник. Раскройте содержание и возможности применения каждой техники.

Задание 2. Проанализируйте 3-4 конфликта в семейной сфере.

Задание 3. Проанализируйте конфликтные ситуации.

Задание 4. Составьте таблицу основных терминов.

Задание 5. Проанализировать и решить ситуативную задачу.

Задание 6. Ответьте на вопросы (на выбор):

1. В чем, на ваш взгляд, заключаются особенности, возможности,

- достоинства и слабые места применения техник медиации в работе с ситуации семейного конфликта? Аргументируйте.
2. В чем, на ваш взгляд, заключаются особенности, возможности, достоинства и слабые места применения техник медиации в ситуации конфликта супругами? Поясните ваше мнение развернуто.
 3. В чем, на ваш взгляд, заключаются особенности, возможности, достоинства и слабые места применения техник медиации в ситуации конфликта между родителями и детьми? Аргументируйте свою точку зрения.

Задание 7. Дайте развернутую характеристику (на выбор):

- семейной медиации
- психологических аспектов медиации
- медиации как профессиональной деятельности

5.4. Оценочное средство «Колоквиум».

Примерные вопросы к коллоквиуму

- Какими профессиональными знаниями, навыками и умениями должен обладать медиатор.
- Система обучения медиаторов.
- Каким требованиям должна соответствовать личность медиатора.
- Всякая ли спорная ситуация может быть разрешена с помощью процедуры медиации..
- Каким документом завершается успешная процедура медиации, каковы его основные характеристики.
- Какое значение в процедуре медиации имеет выработка механизмов преодоления трудностей при реализации медиативного соглашения
- Когда и как завершается процедура медиации.
- Какова роль коммуникации в процедуре медиации.
- Какими законами регулируется медиационная деятельность в РФ.
- Какие издания в РФ посвящены вопросам медиации.
- Каковы тенденции развития медиации в РФ и в Красноярском крае.

Лист внесения изменений

Дополнения и изменения в рабочую программу дисциплины на 2022/2023 учебный год

В программу вносятся следующие изменения:


1. Обновлена и согласована с Научной библиотекой КГПУ им. В.П. Астафьева Карта литературного, содержащая основную и дополнительную литературу, современные профессиональные базы данных и информационные справочные системы.

2. Обновлена Карта материально-технической базы дисциплины, включающая аудитории для проведения занятий лекционного типа, занятий семинарского типа, групповых и индивидуальных консультаций, текущего контроля успеваемости и промежуточной аттестации, помещения для самостоятельной работы обучающихся в КГПУ им. В.П. Астафьева и комплекс лицензионного и свободно распространяемого программного обеспечения.

Учебная программа пересмотрена и одобрена на заседании кафедры педагогики и психологии начального образования от 4 мая 2022 г., протокол № 4.

Внесенные изменения утверждаю:

Заведующий кафедрой



подпись

Н.А. Мосина

Одобрено научно-методическим советом специальности (направления подготовки) 44.04.02 «Психолого-педагогическое образование»

Протокол № 5 от 12 мая 2022 г.

Председатель НМСС (Н)



подпись

И.В. Дуда

Лист внесения изменений

Дополнения и изменения в рабочую программу дисциплины на 2023/2024 учебный год

В программу вносятся следующие изменения:


1. Обновлено и согласовано с Научной библиотекой КГПУ им. В.П. Астафьева Карта литературного, содержащая основную и дополнительную литературу, современные профессиональные базы данных и информационные справочные системы.

2. Обновлено Карта материально-технической базы дисциплины, включающая аудитории для проведения занятий лекционного типа, занятий семинарского типа, групповых и индивидуальных консультаций, текущего контроля успеваемости и промежуточной аттестации, помещения для самостоятельной работы обучающихся в КГПУ им. В.П. Астафьева и комплекс лицензионного и свободно распространяемого программного обеспечения.

Учебная программа пересмотрена и одобрена на заседании кафедры педагогики и психологии начального образования от 03 мая 2023 г., протокол № 5.

Внесенные изменения утверждаю:

Заведующий кафедрой



подпись

Н.А. Мосина

Одобрено научно-методическим советом специальности (направления подготовки) 44.04.02 «Психолого-педагогическое образование»

Протокол № 7 от 17 мая 2023 г.

Председатель НМСС (Н)



подпись

И.В. Дуда

Лист внесения изменений

Дополнения и изменения в рабочую программу дисциплины
на 2024/2025 учебный год

В программу вносятся следующие изменения:

1. Обновлено и согласована с Научной библиотекой КГПУ им. В.П. Астафьева Карта литературного, содержащая основную и дополнительную литературу, современные профессиональные базы данных и информационные справочные системы.
2. Обновлено экспертное заключение на ФОС.

Учебная программа пересмотрена и одобрена на заседании кафедры педагогики и психологии начального образования от 08 мая 2024 г., протокол № 4.

Внесенные изменения утверждаю:

Заведующий кафедрой



подпись

Н.А. Мосина

Одобрено научно-методическим советом специальности (направления подготовки) 44.04.02 «Психолого-педагогическое образование»

Протокол № 6 от 15 мая 2024 г.

Председатель НМСС (Н)



подпись

И.В. Дуда


КАРТА ЛИТЕРАТУРНОГО ОБЕСПЕЧЕНИЯ ДИСЦИПЛИНЫ
Семейная медиация

Направление подготовки: 44.04.02 Психолого-педагогическое образование,
направленность (профиль) образовательной программы: «Мастерство психологического консультирования»
по очной, заочной форме обучения

Наименование	Место хранения/ электронный адрес	Кол-во экземпляров/точек доступа
ОСНОВНАЯ ЛИТЕРАТУРА		
Психология конфликта [Текст] : учебник / Н. В. Гришина. - СПб. : Питер, 2005. - 464 с. : ил. - (Мастера психологии). - ISBN 5-314-00115-2 : 193.00 р., 193.00 р.	Научная библиотека	60
Конфликтология [Текст] : учебник для студ. сред. пед. учеб. заведений / М.С. Мириманова. - 2-е изд., испр. - М. : Академия, 2004. - 320 с. - (Педагогическое образование). - ISBN 5-7695-1029-3 : 160 р.	Научная библиотека	13
Конфликтология [Текст] : учебное пособие / А. В. Дмитриев. - М. : Гардарики, 2003. - 336 с.	Научная библиотека	7
ДОПОЛНИТЕЛЬНАЯ ЛИТЕРАТУРА		
Конфликтология [Текст] : учебник для вузов / А. Я. Анцупов, А. И. Шипилов. - М. : ЮНИТИ, 2001. - 551 с. - ISBN 5-238-00062-6 : 122.00 р.	Научная библиотека	1
Конфликтология [Текст] : учебное пособие для студентов вузов / Е. М. Бабосов. - Минск : ТетраСистемс, 2000. - 464 с. - ISBN 985-6577-19-5 : 68.00; 64.40 р.	Научная библиотека	2
Москвина, Ю.Е. Школьная медиация, как педагогическая поддержка развития гуманистических ценностных ориентаций школьников : выпускная квалификационная работа / Ю.Е. Москвина ; Российский государственный педагогический университет им. А.И. Герцена, Юридический факультет, Кафедра теории права и гражданско-правового образования. - Санкт-Петербург : , 2017. - 76 с. : табл.- URL.: http://biblioclub.ru/index.php?page=book_red&id=462313&sr=1	ЭБС «Университетская библиотека онлайн»	Индивидуальный неограниченный доступ

Школьная медиация как фактор формирования правосознания молодежи: теория и практика : учебно-методическое пособие / В.Ю. Сморгунова, Е.В. Евлампиева, Е.Ю. Калинина и др. ; отв. ред. В.Ю. Сморгунова ; Ассоциация юридического образования, Российский государственный педагогический университет им. А. И. Герцена. - Санкт-Петербург : РГПУ им. А. И. Герцена, 2012. - 244 с. : схем., табл., ил. - Библиогр. в кн. - ISBN 978-5-8064-1789-4.- URL.: http://biblioclub.ru/index.php?page=book_red&id=428350&sr=1	ЭБС «Университетская библиотека онлайн»	Индивидуальный неограниченный доступ
Конфликтология : учебник / под ред. В.П. Ратникова. - 3-е изд., перераб. и доп. - Москва : Юнити-Дана, 2015. - 543 с. : табл., граф., ил., схемы. - (Золотой фонд российских учебников). - Библиогр.: с. 527-531. - ISBN 978-5-238-02174-4 .- URL.: http://biblioclub.ru/index.php?page=book_red&id=115393&sr=1	ЭБС «Университетская библиотека онлайн»	Индивидуальный неограниченный доступ
УЧЕБНО-МЕТОДИЧЕСКОЕ ОБЕСПЕЧЕНИЕ ДЛЯ САМОСТОЯТЕЛЬНОЙ РАБОТЫ		
Практическая конфликтология [Текст] : методические рекомендации к занятиям по курсам "Конфликтология", "Конфликтология в социальной работе" / Сост. О.Н. Юденко. - Красноярск : КГПУ им. В. П. Астафьева, 2006. - 136 с. - 36р, 53 р.	Научная библиотека	32
Основы психологического консультирования и психологической коррекции [Текст] : учеб. пос. для студ. высш. пед. учеб. зав. / О. В. Хухлаева. - 2-е изд., стер. - М. : Академия, 2004. - 208 с. - (Высшее профессиональное образование). - ISBN 5-7695-1779-4 : 98.00 р., 98.00 р.	Научная библиотека	51
Рабочая программа дисциплины «Конфликтология».- URL.: http://elib.kspu.ru/document/27613	ЭБС КГПУ им. В.П. Астафьева	Индивидуальный неограниченный доступ
Цветков, В.Л. Психология конфликта: от теории к практике : учебное пособие / В.Л. Цветков. - Москва : Юнити-Дана, 2015. - 183 с. : табл., схем. - Библиогр. в кн. - ISBN 978-5-238-02360-1.- URL.: http://biblioclub.ru/index.php?page=book_red&id=118984&sr=1	ЭБС «Университетская библиотека онлайн»	Индивидуальный неограниченный доступ
Портал учебных ресурсов КГПУ им. В.П. Астафьева	http://edu.kspu.ru/	Для всех пользователей,
РЕСУРСЫ СЕТИ ИНТЕРНЕТ		
Российская государственная библиотека (РГБ)	https://www.rsl.ru	свободный
Государственная универсальная научная библиотека Красноярского края	https://www.kraslib.ru <u>ц</u>	свободный

ИНФОРМАЦИОННЫЕ СПРАВОЧНЫЕ СИСТЕМЫ И ПРОФЕССИОНАЛЬНЫЕ БАЗЫ ДАННЫХ		
Гарант [Электронный ресурс]: информационно-правовое обеспечение: справочная правовая система. – Москва, 1992	http://www.garant.ru/	Доступ из локальной сети вуза
Elibrary.ru [Электронный ресурс]: электронная библиотечная система : база данных содержит сведения об отечественных книгах и периодических изданиях по науке, технологии, медицине и образованию / Рос. Информ. Портал. – Москва, 2000– . – Режим доступа: http://elibrary.ru .	http://elibrary.ru	свободный
East View: универсальные базы данных [Электронный ресурс] : периодика России, Украины и стран СНГ . – Электрон.дан. – ООО ИВИС. – 2011 - .	https://dlib.eastview.com/	Индивидуальный неограниченный доступ
Электронный каталог КГПУ им. В.П. Астафьева [Электронный ресурс]: система автоматизации библиотек «ИРБИС 64»: база данных содержит сведения о книгах, брошюрах, диссертациях, компакт-дисках, статьях из научных и журналов. – Электрон. Дан. – Красноярск, 1992 – . – Режим доступа: http://library.kspu.ru .	http://library.kspu.ru	свободный
Межвузовская электронная библиотека (МЭБ)	https://icdlib.nspu.ru/	Индивидуальный неограниченный доступ

Согласовано: заместитель директора библиотеки  / Шулипина С.В.

КАРТА МАТЕРИАЛЬНО-ТЕХНИЧЕСКОЙ БАЗЫ ДИСЦИПЛИНЫ
для магистров

Направление подготовки 44.04.02 Психолого-педагогическое образование
Направленность (профиль) образовательной программы
Мастерство психологического консультирования
по очной, заочной форме обучения

Аудитория	Оборудование
Аудитории для проведения занятий лекционного типа, занятий семинарского типа, групповых и индивидуальных консультаций, текущего контроля успеваемости и промежуточной аттестации	
г. Красноярск, пр. Мира, 83, ауд. 0-13	Учебная доска - 1 шт.
г. Красноярск, пр. Мира, 83, ауд. 0-14	Маркерная доска - 1шт.
г. Красноярск, пр. Мира, 83, ауд. 0-15	Учебная доска - 1шт.
г. Красноярск, пр. Мира, 83, ауд. 1-01	Компьютер - 4 шт., МФУ - 1 шт., Принтер - 2 шт., проектор - 1 шт., Ноутбук - 2шт. ПО: LinuxMint – (Свободная лицензия GPL)
г. Красноярск, пр. Мира, 83, ауд. 1-02	Компьютер - 13шт., экран - 1шт., Проектор - 1шт., учебные картины - 18шт., учебная доска - 1шт., магнитно-маркерная доска - 1шт. ПО: LinuxMint – (Свободная лицензия GPL)
г. Красноярск, пр. Мира, 83, ауд. 1-03	Экран - 1шт., Проектор - 1шт.
г. Красноярск, пр. Мира, 83, ауд. 1-04	Ноутбук - 12шт., экран - 1шт., доска учебная - 1шт., доска маркерная - 1шт., сейф для хранения зарядки ноутбуков, МФУ - 1шт., интерактивная доска с проектором - 1шт., стол для инвалида-колясочника 1000*600рег. - 1шт. ПО: LinuxMint – (Свободная лицензия GPL)
г. Красноярск, пр. Мира, 83, ауд. 1-09	Экран - 1шт., Проектор - 1шт., учебная доска - 1шт., учебные картины
г. Красноярск, пр. Мира, 83, ауд. 1-10	Компьютер - 13шт., проектор - 1шт., интерактивная доска -1шт., доска учебная - 1шт.

	ПО: LinuxMint – (Свободная лицензия GPL)
г. Красноярск, пр. Мира, 83, ауд. 1-15	Мобильный экран - 1шт., учебные картины - 15шт., учебная доска - 1шт.
г. Красноярск, пр. Мира, 83, ауд. 2-01	Компьютер - 7шт., копировальный аппарат - 1шт., Принтер - 3шт., Планшет - 1шт. ПО: LinuxMint – (Свободная лицензия GPL)
г. Красноярск, пр. Мира, 83, ауд. 2-02	Проектор - 1шт., Экран - 1шт., интерактивная доска - 1шт., компьютер - 1шт. ПО: LinuxMint – (Свободная лицензия GPL)
г. Красноярск, пр. Мира, 83, ауд. 2-03	Телевизор - 1шт., учебная доска - 1шт.
г. Красноярск, пр. Мира, 83, ауд. 2-05	Доска учебная - 1 шт., проектор - 1шт., Экран - 1шт.
г. Красноярск, пр. Мира, 83, ауд. 2-08	Проектор - 1шт., Экран - 1шт., учебная доска - 1шт.
г. Красноярск, пр. Мира, 83, ауд. 2-09	Переносной экран - 1шт., учебная доска - 1 шт., информационные стенды по истории образования
г. Красноярск, пр. Мира, 83, ауд. 2-10	Экран - 1шт., Проектор - 1шт., учебная доска - 1шт.
г. Красноярск, пр. Мира, 83, ауд. 2-12	Компьютер - 10шт., мобильный экран - 1шт., учебная доска - 1шт., фортепиано - 1шт., проектор - 1шт. Альт Образование 8 (лицензия № ААО.0006.00, договор № ДС 14-2017 от 27.12.2017)
г. Красноярск, пр. Мира, 83, ауд. 2-13	Проектор - 1шт., Экран - 1шт., аудиоаппаратура - 1шт., цифровое пианино - 1шт.
Аудитории для самостоятельной работы	
г. Красноярск, пр. Мира, 83, ауд. 1-16	Компьютер - 2шт., принтер - 2шт. ПО: Альт Образование 8 (лицензия № ААО.0006.00, договор № ДС 14-2017 от 27.12.2017)
г. Красноярск, пр. Мира, 83, ауд. 2-11	Компьютер - 5 шт., принтер - 2шт., МФУ - 2шт., учебно- методическая литература ПО: Альт Образование 8 (лицензия № ААО.0006.00, договор № ДС 14-2017 от 27.12.2017)

Операционная система Альт Образование 8 включает следующий пакет программных продуктов:

1. Perl 5.22
2. Python 2.7 и 3.5,
3. PHP 5.6
4. GCC 5.3
5. LibreOffice 5.3
6. Firefox ESR 52.5.2
7. WINE 1.9.12
8. GIMP 2.8.20
9. wxMaxima 16.04.2
- 10.Scribus 1.5.3
- 11.Inkscape 0.92
- 12.Blender 2.77
- 13.Moodle 2.5
- 14.ПУЖЕЛЬ 1.0.1
- 15.Mediawiki 1.23

Операционная система LinuxMint включает следующий пакет программных продуктов:

1. Firefox
2. Thunderbird
3. LibreOffice
4. GIMP
5. Pidgin
6. Rhythmbox
7. HexChat
8. GParted
9. VLC
- 10.LightDM