

**МИНИСТЕРСТВО ПРОСВЕЩЕНИЯ РОССИЙСКОЙ ФЕДЕРАЦИИ
федеральное государственное бюджетное образовательное
учреждение высшего образования
КРАСНОЯРСКИЙ ГОСУДАРСТВЕННЫЙ ПЕДАГОГИЧЕСКИЙ
УНИВЕРСИТЕТ ИМ. В.П. АСТАФЬЕВА**

Кафедра политологии и права

РАБОЧАЯ ПРОГРАММА ДИСЦИПЛИНЫ

Политические технологии в Российской политике

Направление подготовки:

41.03.04 Политология

направленность (профиль) образовательной программы

Российская политика

Квалификация (степень) выпускника

БАКАЛАВР

Красноярск, 2020

Рабочая программа дисциплины «Политические технологии в российской политике» составлена старшим преподавателем кафедры политологии и права И.А. Баскаковым.

Рабочая программа дисциплины обсуждена на заседании кафедры политологии и права

протокол № 8 от «22» апреля 2020 г.

Заведующий кафедрой



М.В. Константинова

Одобрено научно-методическим советом специальности (направления подготовки) исторического факультета

Протокол № 8 от «20» мая 2020 г.

Председатель НМСС (Н)



Д.В. Григорьев

1. ПОЯСНИТЕЛЬНАЯ ЗАПИСКА

1.1 Место дисциплины в структуре образовательной программы

Программа дисциплины разработана в соответствии с федеральным государственным образовательным стандартом высшего образования по направлению подготовки 41.03.04 Политология (уровень бакалавриата), утвержденным приказом Министерством образования и науки Российской Федерации от 7 августа 2014 г. № 936; Федеральным законом «Об образовании в РФ» от 29.12.2012 № 273-ФЗ; нормативно-правовыми документами, регламентирующими образовательный процесс в КГПУ им. В.П. Астафьева по направленности (профилю) образовательной программы: Политология, очной формы обучения на историческом факультете КГПУ им. В.П. Астафьева с присвоением квалификации бакалавр.

Дисциплина относится к вариативной части учебного плана образовательной программы.

1.2 Общая трудоемкость дисциплины - в З.Е., часах и неделях

Общая трудоемкость дисциплины составляет 2 зачетные единицы, 72 часа в том числе 28,25 часов - контактная работа с преподавателем, 43,75 часов - самостоятельная работа. Дисциплина, согласно графику учебного процесса, реализуется на 4 курсе в 7 семестре. Форма контроля – зачет.

1.3 Цель и задачи дисциплины «Политические технологии в российской политике»

Цель освоения дисциплины «Политические технологии в российской политике» - изучить место и роль политических технологий в политическом процессе современной России, формы и методы работы политтехнолога и политконсультанта в выборный и межвыборный период и выработать у студентов навыки понимания процессов и принятия технологически верных решений для построения имиджа заказчика в политической среде, а также навыки анализа происходящей ситуации и поиска верных инструментов для её решения. Особое внимание обращено на проблемы, связанные с ролью политтехнологий в комплексе пиар-мероприятий как в рамках предвыборных кампаний, так и в межвыборный период, взаимодействие между субъектами политики и освещение деятельности.

Задачи:

- проанализировать состояние и тенденции развития политических технологий в современном мире;
- усвоить актуальные тенденции развития технологий в политике России;
- приобрести навыки планирования, разработки, проведения и оценки российских политических кампаний.

1.4 Основные разделы содержания

Модуль I. Основные понятия политических технологий и их взаимосвязь.

Тема 1. Развитие политических технологий в России и за рубежом.

Тема 2. Ресурсы избирательных кампаний.

Модуль II. Стратегия и тактика избирательных кампаний.

Тема 3. Подходы к формированию стратегии. Модели работы с электоратом.

Тема 4. Разработка стратегии и конфигурация кампании.

Тема 5. Тактический рисунок кампании и выстраивание связей с внешними организациями.

Тема 6. Направления пиар-кампании.

Модуль III. Политические проекты.

Тема 7. Политические кампании и общественные организации как политические проекты

Тема 8. Сшивка кампаний разного уровня. Отстройка от конкурентов и реакция на конкурирующие кампании. Методы противодействия конкурирующим технологиям

1.5 Планируемые результаты обучения

Процесс изучения дисциплины направлен на формирование следующих компетенций:

УК-3 - способен осуществлять социальное взаимодействие и реализовывать свою роль в команде;

ОПК-4 - способен устанавливать причинно-следственные связи, давать характеристику и оценку общественно-политическим и социально-экономическим событиям и процессам, выявляя их связь с экономическим, социальным и культурно-цивилизационным контекстами, а также с объективными тенденциями и закономерностями комплексного развития на глобальном, макрорегиональном, национально-государственном, региональном и локальном уровнях;

ПКО-2 - сформированность навыков организационно-управленческой работы.

Задачи освоения дисциплины	Планируемые результаты обучения по дисциплине	Код результата обучения
проанализировать состояние и тенденции развития политических технологий в современном мире	Знать – движущие силы и закономерности исторического процесса, отдельные политические события.	ОПК-4
	Уметь – понимать и анализировать значимые общественно-политические проблемы.	
	Владеть – культурой мышления,	

	способность к обобщению, анализу, восприятию информации, постановке цели и выбору путей ее достижения, способность логически верно и аргументировано выстраивать суждения.	
усвоить актуальные тенденции развития технологий в политике России	Знать – современные процессы в политтехнологической сфере России	УК-3
	Уметь – логически объяснять причинно-следственные связи в политической сфере.	
	Владеть – способностью критически оценивать, обобщать полученную информацию, делать выводы.	
приобрести навыки планирования, проведения и российских кампаний, разработки, и оценки политических	Знать - технологию сбора и обработки информации.	ПКО-2
	Уметь – планировать, разрабатывать и проводить политические кампании;	
	Владеть – навыками теоретико-прикладного анализа для самостоятельной оценки хода и итогов кампании.	

1.6 Контроль результатов освоения дисциплины

Текущий контроль успеваемости осуществляется путем оценки результатов выполнения заданий самостоятельной работ, посещения лекций и подготовки к семинарским занятиям.

Итоговый контроль по дисциплине (промежуточная аттестация) осуществляется в форме зачета, на котором оцениваются ответы на вопросы, выполняемая самостоятельная работа. Оценочные средства результатов освоения дисциплины, критерии оценки выполнения заданий представлены в разделе «Фонды оценочных средств для проведения промежуточной аттестации».

1.7 Перечень образовательных технологий, используемых при освоении дисциплины

- современное традиционное обучение (лекционно-семинарская система);
- интерактивные технологии (дискуссия, решение ситуационных задач);
- технология проектного обучения (кейс-метод);
- самостоятельная работа студентов (работа с монографиями, статьями,

их анализ, работа с порталами, справочными системами и сайтами в сети Интернет, подготовка заданий).

2. ОРГАНИЗАЦИОННО-МЕТОДИЧЕСКИЕ ДОКУМЕНТЫ

2.1 Технологическая карта обучения дисциплине «Политические технологии в российской политике» для обучающихся образовательной программы

Направление подготовки 41.03.04 Политология
направленность (профиль) образовательной программы:

Российская политика
по очной форме обучения

Наименование разделов и тем дисциплины	Всего часов	Контактные часы работы с преподавателем				Внеаудиторных часов	Формы и методы контроля
		Всего	Лекций	Семинаров	Консультации		
Модуль I. Основные понятия политических технологий и их взаимосвязь.	25	10	2	8	-	15	подготовка к семинару (устный ответ), тестирование
Модуль II. Стратегия и тактика избирательных кампаний.	26	10	4	6	-	16	подготовка к семинару (устный ответ) решение практических заданий написание реферата контрольная работа
Модуль III. Политические проекты.	21	8,25	4	4	0,25	12,75	подготовка к семинару (устный ответ), контрольная работа
	72	28,25	10	18	0,25	43,75	
Зачет							
Итого	72						

2.2 Содержание основных разделов и тем дисциплины

Модуль I. Основные понятия политических технологий и их взаимосвязь

Тема 1. Развитие политических технологий в России и за рубежом.

История появления и развития политических технологий в России. Процесс становления отечественных политтехнологий в соотношении с зарубежным опытом. Первые выборы в истории постсоветской России как первая попытка адаптации западных и поиска отечественных инструментов политтехнологий. Техники, технологии и приёмы, используемые в избирательных кампаниях в России в 90-е, 2000-е, 2010-е и на данный момент. Анализ зарубежных кампаний: поиск сходств и различий.

Тема 2. Ресурсы избирательных кампаний.

Основные ресурсы кампании: кандидат, команда, время, деньги. Кандидат – как главный ресурс кампании. Работа с узнаваемостью. Выстраивание положительного имиджа. Дополнительные ресурсы кампании. Финансовое, юридическое и административное сопровождение.

Модуль II. Стратегия и тактика избирательных кампаний.

Тема 3. Подходы к формированию стратегии. Модели работы с электоратом.

Стратегия – как содержательная составляющая кампании. Постановка цели и формулирование задач кампании. Модели электората. «Наивный» подход. Аппаратный подход. Социально-экономический подход. Модель «идеального кандидата». Проблемный подход. Комплексный подход. Проблемно-адресный подход. Рекламный подход. Манипулятивный подход. Модель доминирующего стереотипа и положительный образ кандидата.

Тема 4. Разработка стратегии и конфигурация кампании.

Шаги для разработки стратегии. Определение положительного образа. Типажи для формирования образа. Примеры типовых стратегий. Возможности и опасности построения избирательной кампании на негативе. Типовая стратегия отождествления. Расширение положительного образа. Примеры «медового месяца». Компенсация антиобраза, борьба со стереотипами. Построение кампании на контрходе. Стратегия по отношению к конкурентам. Тематика кампании, примеры построения кампании «одной темы».

Тема 5. Тактический рисунок кампании и выстраивание связей с внешними организациями.

Тактика – коммуникативная составляющая. Направления и основные мероприятия кампании. Принцип тотальности. Этапы кампании. Аналитика, мониторинг и моделирующие исследования. КПД политтехнолога

Тема 6. Направления пиар-кампании.

Агитационно-рекламное направление. Полевое направление. Информационно-аналитическое обеспечение.

Модуль III. Политические проекты.

Тема 7. Политические кампании и общественные организации как политические проекты

Понятие и примеры политического проекта. Политические проекты и партийное строительство. Политические кампании. Референдумы и опросы. Гражданские кампании. Кампании протеста. Кампании по сбору средств. Общественные организации как политический проект. Фланкирующие организации и адресные политические проекты. Политические фонды и движения протеста. «Гуманитарные» проекты. Локальные политические проекты. Ресурсы для политических проектов

Тема 8. Сшивка кампаний разного уровня. Отстройка от конкурентов и реакция на конкурирующие кампании. Методы противодействия конкурирующим технологиям

Сшивка кампаний на уровне стратегии. Тактическая сшивка кампаний. Стандартизация избирательных кампаний. Подготовка параллельной кампании как предвыборный проект. Типовые «грязные» технологии. Административный ресурс. Принципы противодействия «грязным» технологиям

2.3 Методические рекомендации по освоению дисциплины «Политические технологии в российской политике» для обучающихся образовательной программы

Направление подготовки 41.03.04 Политология
направленность (профиль) образовательной программы:
Российская политика
по очной форме обучения

Методические рекомендации по подготовке к семинарским занятиям

В первую очередь необходимо опираться на действующую рабочую программу по дисциплине, в которой определены количество и тематика практических занятий на каждый семестр. Для каждого занятия определяются тема, цель, структура и содержание.

Семинар – не только средство контроля (и самоконтроля), но и выработки навыков самостоятельной работы по поиску, изучению и осмыслению информации по предложенной теме, организации материала с целью его более удобного и глубокого освоения учащимися. Умения привлекать дополнительный, вспомогательный и иллюстративный, иногда даже неординарный, материал, технические и иные средства, вырабатывать навыки публичного выступления, включающие и диалог со слушателями, спор и полемику, ответы на вопросы (а для слушателей – умение грамотно и содержательно их формулировать), увлекательно, содержательно и интересно его строить.

Форму проведения семинара избирает преподаватель. В необходимых случаях разрабатывается его сценарий. Подготовку семинара определенного типа преподаватель может поручить инициативной группе из числа наиболее способных и знающих студентов.

Гарантия успеха и эффективности семинарского занятия – тщательная подготовка к нему. Необходимо подробно ознакомиться с темой и заданиями к данному занятию, со списком предлагаемой литературы, примерным списком вопросов, которые следует осветить в докладе, а также методическими рекомендациями к теме:

1. Очертить круг примерных вопросов (если таковой не предложен в задании, или не полон, по мнению докладчика), границы «информационного поля» работы. В итоге должен появиться предварительный конспект будущего доклада (не вполне последовательный).

2. Составить план доклада, целью которого является как раз установление логической и смысловой (не обязательно – хронологической) последовательности изложения фактов, идей, мыслей, проблем и выводов, при необходимости - логического и (или) исторического хода развития философской мысли, построения доказательств и получения выводов, удобство (логичность) изложения материала и его усвоения слушателями. В дальнейшем план может незначительно изменяться.

3. Определить места включения в ход изложения иллюстративного материала, подготовить необходимый материал к демонстрации, сделать выписки из литературно-мифологических, философских, исторических и художественных текстов.

4. Проверить и подготовить необходимые технические средства.

5. Составить предположительно список наиболее вероятных вопросов, которые могут задать слушатели и преподаватель и составить (заранее, чтобы большинство вопросов не застали врасплох) аргументированные ответы на них. Некоторые вопросы по ходу доклада лучше, наоборот, самому докладчику адресовать слушателям.

6. Составить «почти окончательный» текст доклада и прочесть его, заметив, кроме фактических и стилистических погрешностей, и общее время озвучивания. Вместе с вопросами и ответами оно должно составить 10-15 минут, с привлечением технических средств – не более 15-20 минут.

7. Откорректировать текст (и план) по результатам проверки.

8. При изложении материала рекомендуется максимально использовать современные инновационные технологии стимуляции учебной, и вообще – интеллектуальной деятельности, типа «мозговой атаки» и др.

Студентам следует:

- приносить с собой рекомендованную преподавателем литературу к конкретному занятию;

- до очередного практического занятия по рекомендованным литературным источникам проработать теоретический материал, соответствующей темы занятия;

- при подготовке к практическим занятиям следует обязательно использовать не только лекции, учебную литературу, но и первоисточники (нормативно-правовые акты, летописи, источники личного происхождения, периодику и т.д.);

- в начале занятий задать преподавателю вопросы по материалу, вызвавшему затруднения в его понимании и освоении при решении задач, заданных для самостоятельного решения;

- в ходе семинара давать конкретные, четкие ответы по существу вопросов;

- на занятии доводить каждую задачу до окончательного решения, демонстрировать понимание, в случае затруднений обращаться к преподавателю.

Студентам, пропустившим занятия (независимо от причин), не имеющие письменного решения задач или не подготовившиеся к данному практическому занятию, рекомендуется не позже чем в 2-недельный срок явиться на консультацию к преподавателю и отчитаться по теме пройденного занятия. Студенты, не отчитавшиеся по каждой непроработанной ими на занятиях теме к началу зачетной сессии, упускают возможность получить положенные баллы за работу в соответствующем семестре.

Методические рекомендации по написанию реферата

Требования к оформлению реферата:

Реферат выполняется на стандартной бумаге формата А4 (210/297). Поля: левое – 30 мм, правое – 15 мм, верхнее и нижнее – 20 мм; интервал полуторный; шрифт в текстовом редакторе Microsoft Word – шрифт Times New Roman; 14 кегель, выравнивание по ширине.

Структура реферата:

- Титульный лист
- Оглавление (в нем последовательно излагаются названия пунктов реферата, указываются страницы, с которых начинается пункт).
- Введение (формулируется суть исследуемой проблемы, обосновывается выбор темы, определяется ее значимость в рамках данного учебного курса, указывается цель и задачи реферата).
- Основная часть (содержит не менее двух разделов; каждый из разделов раскрывает отдельную проблему или аспект темы реферата, обнаруживает логическую связь с другим разделом (разделами); в основной части могут быть представлены таблицы, графики, схемы).
- Заключение (подводятся итоги или дается вывод по теме реферата).
- Список использованных источников.

Содержание начинается со второй страницы, далее должна идти сквозная нумерация. Номер страницы ставится в центре нижней части страницы. Общий объем реферата должен составлять 12-15 страниц (без приложений).

Заголовки, в соответствии с оглавлением реферата, должны быть выделены в тексте жирным шрифтом (названия глав – заглавными буквами, названия параграфов – строчными буквами), выравнивание по центру. Точки в заголовках не ставятся.

Каждая глава должны начинаться с новой страницы. Текст параграфа не должен заканчиваться таблицей или рисунком.

Представленные в тексте таблицы желательно размещать на одном листе, без переносов. Таблицы должны иметь сквозную нумерацию. Номер таблицы проставляется вверху слева. Заголовок таблицы помещается с выравниванием по левому краю через тире после ее номера.

На каждую цитату в тексте необходимы ссылки в конце главы.

В заключении излагаются краткие выводы по результатам работы, характеризующие степень решения задач, поставленных во введении. Следует уточнить, в какой степени удалось реализовать цель реферирования, обозначить проблемы, которые не удалось решить в ходе написания реферата.

Приложения обозначают заглавными буквами русского алфавита. Каждое приложение имеет свое обозначение.

Подбор литературы осуществляется студентом самостоятельно. Желательно использование материалов, публикуемых в журналах списка ВАК, монографий и других источников. Это обусловлено тем, что в реферате

вопросы теории следует увязывать с практикой, анализировать процессы, происходящие как в мировой, так и в российской политике.

Оформление списка использованных источников:

Перечень использованных источников должен содержать минимум 15 наименований. Список оформляется в алфавитном порядке в соответствии с требованиями ГОСТа.

Библиографическая запись на документ составляется в соответствии с ГОСТ:

ГОСТ 7.80-2000 «Библиографическая запись. Заголовок. Общие требования и правила составления».

ГОСТ 7.1-2003 «Библиографическая запись. Библиографическое описание. Общие требования и правила составления».

ГОСТ 7.82-2001 «Библиографическая запись. Библиографическое описание электронных ресурсов»

Схема библиографической записи на книгу:

Заголовок описания. Основное заглавие: сведения, относящиеся к заглавию / Сведения об ответственности. - Сведения об издании. - Место издания, дата издания. - Объем

Пример:

Абдуллина, О. А. Педагогическая практика студентов: учеб. пособие / О. А. Абдуллина, И. А. Загрязкина. – 2-е изд. – М.: Просвещение, 1990. – 175 с.

Схема библиографической записи на составную часть документа (Аналитическое описание):

Фамилия И. О. автора. Название статьи / И. О. Фамилии двух, трех или четырех авторов // Название документа. – Место издания, год издания. – Номер тома. – Страницы работы от и до.

Схема библиографической записи на электронный ресурс:

Основное заглавие [Общее обозначение материала]: сведения, относящиеся к заглавию / сведения об ответственности. – Вид и объем ресурса. – Место издания или изготовления: имя издателя или изготовителя, дата издания или изготовления. – Специфическое обозначение материала и количество физических единиц: другие физические характеристики – (Заглавие серии или подсерии; номер выпуска серии или подсерии). – Примечания. – Режим доступа: условия доступности.

Примеры:

Ресурсы локального доступа

Александр и Наполеон [Электронный ресурс]: история двух императоров / Музей-панорама «Бородинская битва», Интерсофт. - Электрон. дан. – М., 1997. – 1 электрон. опт. диск (CD-ROM).

Ресурсы удаленного доступа:

Российская государственная библиотека [Электронный ресурс] / Центр информ. технологий РГБ. - Электрон. дан. - М.: Рос. гос. б-ка, 1997- . - Режим доступа: <http://www.rsl.ru>, свободный.

Электронная статья:

Мудрик, А.В. Воспитание в контексте социализации / А.В. Мудрик //

Образование: исследовано в мире [Электронный ресурс] / Под патронажем Российской академии образования, ГНПБ им. К.Д. Ушинского. - М.: OIM.RU, 2000-2001. - Режим доступа: <http://www.oim.ru>. - 25.09.2000

Библиографическая запись на издание из ЭБС:

Аверченко, В. И. История развития системы государственной безопасности России: учебное пособие / В. И. Аверченко, В. В. Ерохин, О. М. Голембиовская. – М.: Флинта, 2011. – 192 с. // ЭБС «Книгафонд» [Электронный ресурс]. – Сетевой режим доступа: <http://www.knigafond.ru>.

Васильев А. Д. Цели и средства игр в слова / А. Д. Васильев. – Красноярск, 2012. – 159 с. // ЭБС КГПУ [Электронный ресурс]. – Сетевой режим доступа: <http://www.elib.kspu.ru>.

ПРИМЕРНЫЕ ТЕМЫ КУРСОВЫХ РАБОТ

1. Политические, в т.ч. электоральные стратегии региональных акторов.
2. Методики разработки региональных стратегий в период избирательных кампаний.
3. Политтехнологические методы разрешения кризиса и защиты репутации
4. Значимость сети Интернет как канала коммуникации в ходе избирательной кампании.
5. Анализ информационного фона и мониторинг в сети Интернет, базы данных и поисковые системы.
6. Управление репутацией в сети Интернет.
7. Управление освещением событий избирательной кампании в сети Интернет.
8. Специфика взаимодействия с Интернет-СМИ.
9. Работа в социальных медиа: сегментирование аудитории, формулировка сообщений, SEO-оптимизация.
10. Отличие АМП от коммерческой рекламы.
11. Типы АМП (газеты, листовки, интернет-материалы и др.) и их эффективность в зависимости от поставленных задач.
12. Механизмы коммуникации при распространении АМП (от классических механизмов типа «от двери к двери» до современных технологий).
13. Новые проблемы при подготовке АМП в связи с меняющимся законодательством (авторские права, использование образов несовершеннолетних, согласие на использование образов и др.).
14. Типичные ошибки при подготовке АМП. Как их избежать в практической деятельности.
15. Понятие «стратегии» избирательной кампании.
16. Особенности выборов различных институтов и уровней власти.
17. Особенности выборов по различным избирательным системам.
18. Социологические и политико-географические исследования в планировании избирательной кампании.
19. Составляющие стратегии избирательной кампании.
20. Теория и практика: соблюдение, корректировка и развитие стратегии в избирательной кампании.
21. Основные законодательные акты, регулирующие избирательный процесс в России.
22. Чистые и грязные технологии - понятия и проблема грани между ними.
23. Проблема противодействия грязным технологиям. «Эффект бумеранга» в подобных технологиях.

3. КОМПОНЕНТЫ МОНИТОРИНГА УЧЕБНЫХ ДОСТИЖЕНИЙ СТУДЕНТОВ

3.1 ТЕХНОЛОГИЧЕСКАЯ КАРТА РЕЙТИНГА ДИСЦИПЛИНЫ

Наименование дисциплины	Направление подготовки и уровень образования. Название программы/направленности (профиля) образовательной программы	Количество зачетных единиц	
Политические технологии в российской политике	41.03.04 Политология направленность (профиль) образовательной программы: Российская политика	2	
Смежные дисциплины по учебному плану			
Предшествующие: теория политики, политическая коммуникация, методы исследования в политической науке, политический менеджмент, теория и практика связей с общественностью.			
Последующие: политическая регионалистика, политическая конфликтология, политический анализ и политическое прогнозирование			
БАЗОВЫЙ РАЗДЕЛ			
	Форма работы	Количество баллов 100 %	
		min	max
Текущая работа	Устный опрос	5	8
	Решение практических заданий	12	20
	Контрольная работа № 1	13	21
	Контрольная работа № 2	15	25
	Тестирование	15	26
Итого		60	100
ДОПОЛНИТЕЛЬНЫЙ РАЗДЕЛ			
Базовый модуль/ Тема	Форма работы	Количество баллов	
		min	max
	Написание реферата	0	9
Итого		0	9
Общее количество баллов по дисциплине (по итогам изучения всех разделов, без учета дополнительного раздела)		min	max
		60	100

Соответствие рейтинговых баллов и академической оценки:

Форма контроля	<i>Общее количество набранных баллов</i>	<i>Академическая оценка</i>
Зачет	1-59	не зачтено
	60-100	зачтено

3.2. Фонд оценочных средств (контрольно-измерительные материалы)

МИНИСТЕРСТВО ПРОСВЕЩЕНИЯ РОССИЙСКОЙ ФЕДЕРАЦИИ
федеральное государственное бюджетное образовательное учреждение
высшего образования
Красноярский государственный педагогический университет
им. В.П. Астафьева

Исторический факультет

Кафедра-разработчик: кафедра политологии и права

УТВЕРЖДЕНО


На заседании кафедры

Протокол №8

от 22 апреля 2020 г.

Заведующий кафедрой

М.В. Константинова



ОДОБРЕНО

На заседании научно-методического совета
специальности (направления подготовки)

Протокол № 8

От «20» мая 2020 г.

Председатель НМСС (Н)

Д.В. Григорьев



ФОНД ОЦЕНОЧНЫХ СРЕДСТВ

для проведения текущего контроля и промежуточной аттестации
обучающихся по дисциплине

«Политические технологии в российской политике»

Направление подготовки:

41.03.04 Политология

направленность (профиль) образовательной программы:

Российская политика

Квалификация: бакалавр

Составитель: старший преподаватель Баскаков И.А.

ЭКСПЕРТНОЕ ЗАКЛЮЧЕНИЕ

Представленный фонд оценочных средств по дисциплине «Политические технологии в российской политике» соответствует требованиям ФГОС ВО по направлению подготовки 41.03.04 Политология (уровень бакалавриата) и Профессиональный стандарт 06 Связь информационные и коммуникационные технологии, утвержденный приказами Министерства труда и социальной защиты Российской Федерации от 04.08.2014 № 535н, от 19.05.2014 № 318н, от 08.09.2014 № 629н и 07 Административно-управленческая деятельность, утвержденный приказами Министерства труда и социальной защиты Российской Федерации от 06.05.2015 № 276н, 02.08.2018 № 514н. Предлагаемые преподавателем формы и средства промежуточной аттестации и текущего контроля успеваемости адекватны целям и задачам реализации основной профессиональной образовательной программы по направлению подготовки 41.03.04 Политология, направленность (профиль) образовательной программы Российская политика, а также целям и задачам рабочей программы реализуемой дисциплины. Оценочные средства для промежуточной аттестации и текущего контроля успеваемости по итогам освоения дисциплины и критерии оценивания представлены в полном объеме. Формы оценочных средств, включенных в представленный фонд, отвечают основным принципам формирования ФОС, установленных в Положении о формировании фонда оценочных средств для текущего контроля успеваемости, промежуточной и итоговой аттестации обучающихся по образовательным программам высшего образования – программам бакалавриата, программам специалитета, программам магистратуры, программам подготовки научно-педагогических кадров в аспирантуре в федеральном государственном бюджетном образовательном учреждении высшего образования «Красноярский государственный педагогический университет им. В.П. Астафьева» и его филиалах. Разработанный и представленный для экспертизы фонд оценочных средств **рекомендуется к использованию** в процессе подготовки кадров квалификации «Бакалавр» по указанной программе бакалавриата.

Председатель Красноярской региональной
общественной организации содействия
развитию гражданского общества
«Гражданская Позиция»



26.04.2017
Россия, г. Красноярск,
ул. Курчатова,
д. 15 А офис 73

О.Н. Ужва

1. Назначение фонда оценочных средств

1.1. Целью создания ФОС дисциплины «Политические технологии в российской политике» является установление соответствия учебных достижений запланированным результатам обучения и требованиям основной профессиональной образовательной программы, рабочей программы дисциплины.

1.2. ФОС дисциплины «Политические технологии в российской политике» решает задачи:

– контроль и управление процессом приобретения студентами необходимых знаний, умений, навыков и уровня сформированности компетенций, определенных в ФГОС ВО по соответствующему направлению подготовки;

– контроль (с помощью набора оценочных средств) и управление (с помощью элементов обратной связи) достижением целей реализации ОПОП, определенных в виде набора общепрофессиональных и профессиональных компетенций выпускников;

– обеспечение соответствия результатов обучения задачам будущей профессиональной деятельности через совершенствование традиционных методов обучения в образовательный процесс Университета.

1.3. ФОС разработан на основании нормативных документов:

- федерального государственного образовательного стандарта высшего образования по направлению подготовки 41.03.04 Политология (уровень бакалавриата), утвержденным приказом Министерством образования и науки Российской Федерации от 7 августа 2014 г. № 936;

- образовательной программы Российская политика, очной формы обучения высшего образования по направлению подготовки 41.03.04 Политология;

- положения о формировании фонда оценочных средств для текущего контроля успеваемости, промежуточной и итоговой (государственной итоговой) аттестации обучающихся по образовательным программам высшего образования – программам бакалавриата, программам специалитета, программам магистратуры, программам подготовки научно-педагогических кадров в аспирантуре – в федеральном государственном бюджетном образовательном учреждении высшего образования «Красноярский государственный педагогический университет им. В.П. Астафьева» утвержденного приказом ректора № 297 (п) от 28.04.2018.

2. Перечень компетенций подлежащих формированию в рамках дисциплины

2.1. Перечень компетенций, формируемых в процессе изучения дисциплины:

УК-3 - способен осуществлять социальное взаимодействие и реализовывать свою роль в команде;

ОПК-4 - способен устанавливать причинно-следственные связи, давать характеристику и оценку общественно-политическим и социально-экономическим событиям и процессам, выявляя их связь с экономическим, социальным и культурно-цивилизационным контекстами, а также с объективными тенденциями и закономерностями комплексного развития на глобальном, макрорегиональном, национально-государственном, региональном и локальном уровнях;

ПКО-2 - сформированность навыков организационно-управленческой работы.

2.2. Оценочные средства

Компетенция	Дисциплины, практики, участвующие в формировании данной компетенции	Тип контроля	Оценочное средство/КИМ	
			Номер	Форма
УК-3 - способен осуществлять социальное взаимодействие и реализовывать свою роль в команде	философия, социология, правоведение, культурология, естественнонаучная картина мира, мировая политика и международные отношения, современная российская политика, политический анализ и политическое прогнозирование, историко-политическая география, современная политическая философия, политическая регионалистика, политический менеджмент, политическое лидерство, сравнительная политология, теория социально-политических трансформаций, молодежь в общественно политической жизни общества, парламентаризм в России, современная внешняя политика и дипломатия в России, конституционное право России и зарубежных стран, конституционное право, риторика: практика устной и письменной коммуникации, ораторское искусство, методы исследования в политической науке, качественные методы исследования в политической науке, политические идеологии, идеологии в политике, государственно-конфессиональные отношения, история мировых религий, государственная антикоррупционная политика, основы антикоррупционной политики, политический брендинг, демократия в России, проблемы и перспективы, теории демократий, региональные политические процессы в России, регионалистика, технологии манипуляции и работы с общественным мнением, политическая культура современного российского общества, проблемы взаимодействия политики и экономики в современной России, История экономических учений, подготовка к сдаче и сдача государственного экзамена, подготовка к защите и защита выпускной квалификационной работы.	Текущий контроль успеваемости	1	подготовка к семинару (устный ответ),
		Промежуточная аттестация	2	написание реферата,
			7	зачет

<p>ОПК-4 - способен устанавливать причинно-следственные связи, давать характеристику и оценку общественно-политическим и социально-экономическим событиям и процессам, выявляя их связь с экономическим, социальным и культурно-цивилизационным контекстами, а также с объективными тенденциями и закономерностями комплексного развития на глобальном, макрорегиональном, национально-государственном, региональном и локальном уровнях;</p>	<p>Общекультурные основы профессиональной деятельности, Информатика, Экономика, Модуль "Научные основы учебно-профессиональной деятельности", Основы математической обработки информации, Политический менеджмент, Проблемы взаимодействия политики и экономики в современной России, История экономических учений, Подготовка к сдаче и сдача государственного экзамена, Подготовка к защите и защита выпускной квалификационной работы</p>	<p>Текущий контроль успеваемости</p>	<p>3 4 5</p>	<p>Решение практич. заданий; тестирование, контрольная работа № 1,</p>
---	--	--------------------------------------	----------------------	--

<p>ПКО-2 - сформированность навыков организационно- управленческой работы</p>	<p>Общекультурные основы профессиональной деятельности, Социология, Экономика, Педагогика и психология, Современная российская политика, Политическая психология, Политическая социология, Сравнительная политология, Политический менеджмент, Теории социально-политических трансформаций, Методы исследования в политической науке, Качественные методы исследования в политической науке, Имиджелогия, Имидж в политике, Региональные политические процессы в России, Регионалистика, Производственная практика, Практика по получению профессиональных умений о опыта профессиональной деятельности, Подготовка к сдаче и сдача государственного экзамена, Подготовка к защите и защита выпускной квалификационной работы, Модуль "Профилактика экстремизма", Социальные основы профилактики экстремизма и зависимых форм поведения в молодежной среде</p>	<p>Текущий контроль успеваемости</p>	<p>3 4 5 6</p>	<p>Решение практич. заданий, тестирование, контрольная работа № 1, контрольная работа № 2.</p>
---	--	--	---------------------------------	---

2. Фонд оценочных средств для промежуточной аттестации

2.1. Фонды оценочных средств включают: зачет.

2.2. Оценочные средства

2.2.1. Оценочное средство зачет.

Критерии оценивания по оценочному средству 7 – зачет

Формируемые компетенции	Продвинутый уровень сформированности компетенций	Базовый уровень сформированности компетенций	Пороговый уровень сформированности компетенций
		(87 - 100 баллов) отлично	(73 - 86 баллов) хорошо
УК-3	Обучающийся на продвинутом уровне способен осуществлять социальное взаимодействие и реализовывать свою роль в команде	Обучающийся на базовом уровне способен осуществлять социальное взаимодействие и реализовывать свою роль в команде	Обучающийся на пороговом уровне способен осуществлять социальное взаимодействие и реализовывать свою роль в команде
ОПК-4	Обучающийся на продвинутом уровне способен устанавливать причинно-следственные связи, давать характеристику и оценку общественно-политическим и социально-экономическим событиям и процессам, выявляя их связь с экономическим, социальным и культурно-цивилизационным контекстами, а также с объективными тенденциями и закономерностями комплексного развития на глобальном, макрорегиональном, национально-государственном, региональном и локальном уровнях;	Обучающийся на базовом уровне способен устанавливать причинно-следственные связи, давать характеристику и оценку общественно-политическим и социально-экономическим событиям и процессам, выявляя их связь с экономическим, социальным и культурно-цивилизационным контекстами, а также с объективными тенденциями и закономерностями комплексного развития на глобальном, макрорегиональном, национально-государственном, региональном и локальном уровнях;	Обучающийся на пороговом уровне способен устанавливать причинно-следственные связи, давать характеристику и оценку общественно-политическим и социально-экономическим событиям и процессам, выявляя их связь с экономическим, социальным и культурно-цивилизационным контекстами, а также с объективными тенденциями и закономерностями комплексного развития на глобальном, макрорегиональном, национально-государственном, региональном и локальном уровнях;

ПКО-2	Обучающийся на продвинутом уровне демонстрирует сформированность навыков организационно-управленческой работы	Обучающийся на базовом уровне демонстрирует сформированность навыков организационно-управленческой работы	Обучающийся на пороговом уровне демонстрирует сформированность навыков организационно-управленческой работы
-------	---	---	---

*Менее 60 баллов – компетенция не сформирована

3. Фонд оценочных средств для текущего контроля успеваемости

3.1. Фонды оценочных средств включают: 1 – подготовка к семинару (устный ответ), 2 - решение практических заданий, 3 - написание реферата, 4 – тестирование, 5 – контрольная работа № 1, 6 - контрольная работа № 2

4.2 Критерии оценивания см. в технологической карте рейтинга рабочей программы дисциплины

4.2.1. Критерии оценивания по оценочному средству 1 – устный опрос

Критерии оценивания	Количество баллов (вклад в рейтинг)
Грамотное использование терминологии	4
Логичность и последовательность изложения материала	2
Умение отвечать на дополнительные вопросы	2
Максимальный балл	8

4.2.2. Критерии оценивания по оценочному средству 2 – решение практических заданий

Критерии оценивания	Количество баллов (вклад в рейтинг)
Правильное использование терминологии	2
Умение привлекать дополнительные источники информации	3
Владение методами анализа документов	5
Максимальный балл	10

4.2.3. Критерии оценивания по оценочному средству 3 – написание реферата

Критерии оценивания	Количество баллов (вклад в рейтинг)
Обоснованность целей и задач реферата	2
Полнота и глубина представленного предметного содержания, раскрывающего проблему и тему	4
Соответствие первоисточников исследуемой проблеме и теме	2
Оформление реферата	2
Максимальный балл	10

4.2.4. Критерии оценивания по оценочному средству 4 – тестирование

Критерии оценивания	Количество баллов (вклад в рейтинг)
60–72 % выполненных заданий	15-18
73–86 % выполненных заданий	19-22

87–100 % выполненных заданий	23-26
Максимальный балл	26

4.2.5. Критерии оценивания по оценочному средству 5 – контрольная работа № 1

Критерии оценивания	Количество баллов (вклад в рейтинг)
Умение анализировать текст	5
Способность сравнительного анализа	4
Умение приводить примеры современных политических процессов	5
Максимальный балл	21

4.2.6. Критерии оценивания по оценочному средству 6 – контрольная работа № 2

Критерии оценивания	Количество баллов (вклад в рейтинг)
Умение анализировать текст	6
Способность сравнительного анализа	7
Умение приводить примеры современных политических процессов	12
Максимальный балл	25

5. Оценочные средства (контрольно-измерительные материалы)

Практические задания

Темы рефератов:

1. Сущность и отличительные особенности политических технологий
2. Структура политических технологий
3. Процедурные и технические компоненты политических технологий
4. Типы политических технологий
5. Нормативные и девиантные технологии
6. Процесс формирования политических технологий
7. Аналитический способ формирования технологий
8. Место и роль политического анализа в исследовании политики
9. Структура политического анализа
10. Процесс политического анализа
11. Структура и отличительные черты общих методов политического анализа
12. Причины возникновения и задачи политического консультирования
13. Основные формы и типы политического консультирования
14. Критерии эффективности процесса политического консультирования
15. Структура и основные формы политических конфликтов в политическом процессе
16. Сущность управления и контроля за конфликтами
17. Техники переговорного процесса
18. Принятие решений в сфере государственного управления

Контрольные работы

Контрольная работа № 1

1. Какие виды деятельности относятся к политическим технологиям?

2. Манипуляция и политический менеджмент: общее и особенное. Приведите практические примеры из современной российской политики.
3. Назовите основные формы политического консалтинга.
4. Перечислите виды политического менеджмента и каждому дать подробную характеристику.

Контрольная работа №2

1. Провести анализ системы интернет-коммуникаций одной из российских парламентских партий. Составить резюме.
2. Провести пресс-клиппинг материалов данной партии. Резюмировать исследование.
3. Провести контент-анализ материалов. Составить резюме.
4. Провести мониторинг интерактивных возможностей официальных партийных сайтов и профилей в социальных сетях. Составить резюме.

Контрольная работа №3

1. Провести соцопрос с целью выявления причины эффективности/неэффективности партийных медиа в качестве каналов внешнепартийной и внутрипартийной коммуникации. Составить резюме.
2. Подготовить вопросы к интервью с членами данной партии. Провести интервью. Составить резюме.
3. Подготовить аналитический материал по итогам проведенного кейс-исследования и сформулировать конкретные предложения по решению выявленных проблем.

Контрольная работа № 4

1. Опишите структуру избирательной кампании. Сформулируете её главную стратегию.
2. В чем отличия тактики кампании от стратегии?
3. Составьте план-график избирательной кампании. Сформулируйте спецпроекты.

**Вопросы к зачету по дисциплине
«Политические технологии в российской политике»**

1. Понятие «политические технологии». Политическая наука, прикладная политология и политические технологии.
2. Особенности «политических технологий» на различных этапах политического развития современной России.
3. Этические основы и принципы политического консультирования и политических технологий.
4. Принцип «лояльности клиенту»: содержание, особенности в различных видах политического консультирования.
5. Понятие «чистых» и «грязных» политических технологий.
6. Особенности избирательного законодательства в России: практические следствия для политических технологов.
7. Понятие «стратегии» применительно к избирательной кампании. Основные принципы стратегического планирования кампании.
8. Агитационно-пропагандистские материалы в избирательной кампании: виды, основные принципы составления.
9. Механизмы коммуникации избирательной кампании с избирателем.
10. Основные принципы использования сети Интернет в избирательной кампании.
11. Методы сбора и обработки информационных потоков для составления мониторингов и дайджестов информации.
12. Виды информационных и аналитических материалов. Особенности составления и подачи.
13. Основные принципы учета интересов клиента при подготовке информационных и аналитических материалов.
14. Тактические мероприятия в избирательной кампании.

3.3 Анализ результатов обучения и перечень корректирующих мероприятий по учебной дисциплине

Лист внесения изменений

Дополнения и изменения в рабочую программу дисциплины
на 2020/2021 учебный год

В программу вносятся следующие изменения:

1. Обновлены титульные листы рабочей программы, фонда оценочных средств в связи с изменением ведомственной принадлежности – Министерству просвещения Российской Федерации.

2. Обновлена и согласована с Научной библиотекой КГПУ им. В.П. Астафьева «Карта литературного обеспечения (включая электронные ресурсы)», содержащая основную и дополнительную литературу, современные профессиональные базы данных и информационные справочные системы.


3. Обновлена «Карта материально-технической базы дисциплины», включающая аудитории для проведения занятий лекционного типа, занятий семинарского типа, курсового проектирования (выполнения курсовых работ), групповых и индивидуальных консультаций, текущего контроля успеваемости и промежуточной аттестации, помещения для самостоятельной работы обучающихся в КГПУ им. В.П. Астафьева) и комплекс лицензионного и свободно распространяемого программного обеспечения.

Рабочая программа пересмотрена и одобрена на заседании кафедры
политологии и права

Протокол № 8 от «22» апреля 2020 г.

Внесенные изменения утверждаю:

Заведующая кафедрой




М.В. Константинова

Одобрено НМСС (Н) исторического факультета

Протокол № 8 от «20» мая 2020 г.

Председатель НМСС (Н)



Д.В. Григорьев

4. УЧЕБНЫЕ РЕСУРСЫ

4.1. КАРТА ЛИТЕРАТУРНОГО ОБЕСПЕЧЕНИЯ ДИСЦИПЛИНЫ «ПОЛИТИЧЕСКИЕ ТЕХНОЛОГИИ В РОССИЙСКОЙ ПОЛИТИКЕ»

для обучающихся образовательной программы

Направление подготовки 41.03.04

Политология направленность

(профиль) образовательной программы:

Российская политика

по очной форме обучения

Наименование	Место хранения/ электронный адрес	Кол-во экземпляров/ точек доступа
Основная литература		
Гулевич, Ольга Александровна. Психология коммуникаций [Текст] : учебное пособие / О. А. Гулевич. - М. : МПСИ, 2008. - 384 с.	Научная библиотека	20
Маркетинг в отраслях и сферах деятельности [Текст] : учебник / ред. В. А. Алексунин. -6-е изд. -М. : Дашков и К, 2008. -716 с.	Научная библиотека	85
Гринберг, Татьяна Эдуардовна. Политические технологии: PR и реклама [Текст] : учебное пособие для студентов вузов / Т.Э. Гринберг. -М. : Аспект Пресс, 2006. -317 с.	Научная библиотека	5
Антипов, К.В. Основы рекламы : учебник / К.В. Антипов. -3-е изд. -Москва : Издательско-торговая корпорация «Дашков и К°», 2017. -326 с. : ил. -Библиогр. в кн. -ISBN 978-5-394-02394-1 ; То же [Электронный ресурс]. -URL: http://biblioclub.ru/index.php?page=book&id=454031	Университетская библиотека ONLINE	Индивидуальный неограниченный доступ
Дополнительная литература		

Щабельский, Л.М. Избирательная кампания как рекламный PR-процесс / Л.М. Щабельский. -Москва : Лаборатория книги, 2012. -125 с. -ISBN 978-5-504-00687-1 ; То же [Электронный ресурс]. -URL: http://biblioclub.ru/index.php?page=book&id=140239	Университетская библиотека ONLINE	Индивидуальный неограниченный доступ
--	--------------------------------------	--

Согласовано:

заместитель директора библиотеки
(должность структурного подразделения)


(подпись)

/ Шулипина С.В
(Фамилия И.О.)

**4.2. КАРТА МАТЕРИАЛЬНО-ТЕХНИЧЕСКОЙ БАЗЫ ДИСЦИПЛИНЫ
«ПОЛИТИЧЕСКИЕ ТЕХНОЛОГИИ В РОССИЙСКОЙ ПОЛИТИКЕ»**

для обучающихся образовательной программы

Направление подготовки 41.03.04 Политология направленность
(профиль) образовательной программы: Российская политика

по очной форме обучения

Аудитория	Оборудование
для проведения занятий лекционного типа, занятий семинарского типа, курсового проектирования (выполнения курсовых работ), групповых и индивидуальных консультаций, текущего контроля успеваемости и промежуточной аттестации	
г. Красноярск, ул. Взлетная, д.20, ауд. 5-101	Учебная доска-1шт. Программное обеспечение: Нет.
г. Красноярск, ул. Взлетная, д.20, ауд. 5-114	Учебно-методические пособия (орудия труда из кости, камня и металла, предметы вооружения, украшения, атрибуты культовой обрядности, копии наскальных рисунков и отдельные образцы наскального искусства), маркерная доска- 1шт., фаунистическая коллекция, телевизор-1шт. Программное обеспечение: Нет.
г. Красноярск, ул. Взлетная, д.20, ауд. 5-203	Экран-1шт., учебная доска-1шт., проектор-1шт. Программное обеспечение: Нет.
г. Красноярск, ул. Взлетная, д.20, ауд. 5-207	Учебная доска- 1 шт., компьютер-1шт., телевизор-1шт. Программное обеспечение: Linux Mint – (Свободная лицензия GPL).
г. Красноярск, ул. Взлетная, д.20, ауд. 5-208	Учебная доска-1шт. Программное обеспечение: Нет.
г. Красноярск, ул. Взлетная, д.20, ауд. 5-211	Экран-1шт., учебная доска-1шт., проектор-1шт. Программное обеспечение: Нет.
г. Красноярск, ул. Взлетная, д.20, ауд. 5-213	Интерактивная доска-1шт., маркерная доска-1шт., проектор-1шт., компьютер-1шт. Программное обеспечение: Linux Mint – (Свободная лицензия GPL).
г. Красноярск, ул. Взлетная, д.20, ауд. 5-214	Компьютер-4шт., МФУ-1шт., принтер-3шт. Программное обеспечение: Linux Mint – (Свободная лицензия GPL).
г. Красноярск, ул. Взлетная, д.20, ауд. 5-215А	Компьютер-1шт., ноутбук-2шт., принтер-1шт., проектор-1шт. Программное обеспечение: Linux Mint – (Свободная лицензия GPL).
г. Красноярск, ул. Взлетная, д.20, ауд. 5-215	Учебная доска-1шт. Программное обеспечение: Нет.
г. Красноярск, ул. Взлетная, д.20, ауд. 5-216	Учебная доска-1шт. Программное обеспечение: Нет.
г. Красноярск, ул. Взлетная, д.20, ауд. 5-216а	Маркерная доска-1шт. Программное обеспечение: Нет.

г. Красноярск, ул. Взлетная, д.20, ауд. 5-217	Учебная доска-1шт. Программное обеспечение: Нет.
г. Красноярск, ул. Взлетная, д.20, ауд. 5-219	Учебная доска-1шт. Программное обеспечение: Нет.
г. Красноярск, ул. Взлетная, д.20, ауд. 5-221	Учебная доска-1шт. Программное обеспечение: Нет.
г. Красноярск, ул. Взлетная, д.20, ауд. 5-222 Компьютерный класс	Компьютеры-12шт., интерактивная доска-1шт., проектор-1шт., маркерная доска-1шт. Программное обеспечение: Microsoft® Windows® 8.1 Professional (ОЕМлицензия, контракт № 20А/2015 от 05.10.2015); Kaspersky Endpoint Security – Лицсертификат №1В08-190415-050007-883-951; 7-Zip - (Свободная лицензия GPL); AdobeAcrobatReader – (Свободная лицензия); Google Chrome – (Свободная лицензия); Mozilla Firefox – (Свободная лицензия); LibreOffice – (Свободная лицензия GPL); XnView – (Свободная лицензия); Java – (Свободная лицензия); VLC – (Свободная лицензия); Statistuca Basic Academic (Договор № 13/04/ППот 12.04.2019).
г. Красноярск, ул. Взлетная, д.20, ауд. 5-223	Экран-1шт., проектор-1 шт., учебная доска-1шт. Программное обеспечение: Нет.
г. Красноярск, ул. Взлетная, д.20, ауд. 5-224 Актальный зал	Проектор-1шт., экран-1шт. Программное обеспечение: Нет.
г. Красноярск, ул. Взлетная, д.20, ауд. 5-301	Учебная доска-1шт. Программное обеспечение: Нет.
г. Красноярск, ул. Взлетная, д.20, ауд. 5-302	Маркерная доска-1шт., интерактивная доска-1шт., проектор-1шт., компьютер-1шт. Программное обеспечение: Linux Mint – (Свободная лицензия GPL).
г. Красноярск, ул. Взлетная, д.20, ауд. 5-303	Компьютер-3шт., принтер- 1шт., МФУ-1шт. Программное обеспечение: Linux Mint – (Свободная лицензия GPL).
г. Красноярск, ул. Взлетная, д.20, ауд. 5-317	Учебная доска-1шт., компьютер-1шт. Программное обеспечение: Linux Mint – (Свободная лицензия GPL).
для самостоятельной работы	

<p>г. Красноярск, ул. Взлетная, д.20, ауд. 5-209 Ресурсный центр</p>	<p>Компьютер-13шт., ноутбук-2шт., научно-справочная литература_ <u>Программное обеспечение:</u> Альт Образование 8 (лицензия № ААО.0006.00, договор № ДС 14-2017 от 27.12.2017.</p>
--	---