

**МИНИСТЕРСТВО ПРОСВЕЩЕНИЯ РОССИЙСКОЙ ФЕДЕРАЦИИ
ФЕДЕРАЛЬНОЕ ГОСУДАРСТВЕННОЕ БЮДЖЕТНОЕ ОБРАЗОВАТЕЛЬНОЕ
УЧРЕЖДЕНИЕ
ВЫСШЕГО ОБРАЗОВАНИЯ
«КРАСНОЯРСКИЙ ГОСУДАРСТВЕННЫЙ ПЕДАГОГИЧЕСКИЙ
УНИВЕРСИТЕТ ИМ. В.П. АСТАФЬЕВА»
(КГПУ ИМ. В.П.АСТАФЬЕВА)**

ИНСТИТУТ ПСИХОЛОГО-ПЕДАГОГИЧЕСКОГО ОБРАЗОВАНИЯ
КАФЕДРА-РАЗРАБОТЧИК: КАФЕДРА ПСИХОЛОГИИ И ПЕДАГОГИКИ ДЕТСТВА

РАБОЧАЯ ПРОГРАММА ДИСЦИПЛИНЫ

«Теория и методика воспитания»

Направление подготовки:

44.03.02 Психолого-педагогическое образование

Направленность (профиль) образовательной программы:

Практическая психология в образовании

квалификация (степень): *бакалавр*

Рабочая программа дисциплины «Теория и методика воспитания» составлена к.пед.н., доцентом кафедры психологии и педагогики детства Т.А. Шкериной

Рабочая программа дисциплины обсуждена на заседании кафедры-разработчика психологии и педагогики детства

Протокол № 8 от «08» мая 2019 г.

Заведующий кафедрой



О.В. Груздева

Рабочая программа дисциплины «Теория и методика воспитания» обсуждена на заседании выпускающей кафедры психологии

Протокол № 4 от «08» мая 2019 г.

Заведующий кафедрой



Е.Ю. Дубовик

Одобрено научно-методическим советом специальности (направления подготовки) ИППО

Протокол № 5 «15» мая 2019 г.

Председатель НМСС (Н) ИППО



Т.Г. Авдеева

Рабочая программа дисциплины «Теория и методика воспитания» составлена к.пед.н., доцентом кафедры психологии и педагогики детства Т.А. Шкериной

Рабочая программа дисциплины обсуждена на заседании кафедры-разработчика психологии и педагогики детства
"06" мая 2020 г. № 9

Заведующий кафедрой



О.В. Груздева

Рабочая программа дисциплины одобрена на заседании выпускающей кафедры психологии
протокол № 4 от «11» мая 2020 г.

Заведующий кафедрой



Е.Ю. Дубовик

Одобрено научно-методическим советом ИППО по направлению 44.03.02 Психолого-педагогическое образование протокол № 5 от «20» мая 2020 г.


Председатель НМСН(С) ИППО

Шкериная Т.А.



Рабочая программа дисциплины обсуждена на заседании кафедры разработчика – кафедры психологии и педагогики детства
протокол № 9 от «12» мая 2021 г.

Заведующий кафедрой _____



О.В. Груздева

Рабочая программа дисциплины обсуждена и одобрена на заседании выпускающей кафедры психологии
протокол № 5 от «12» мая 2021 г.

Заведующий кафедрой



Е.Ю. Дубовик

Одобрено научно-методическим советом ИППО по направлению 44.03.02 Психолого-педагогическое образование протокол № 5 от «21» мая 2021 г.

Председатель НМСН(С) ИППО

Шкериная Т.А.




Рабочая программа дисциплины «Теория и методика воспитания» составлена к.пед.н., доцентом кафедры психологии и педагогики детства Т.А. Шкериной

Рабочая программа дисциплины обсуждена на заседании кафедры разработчика – кафедры психологии и педагогики детства

протокол № 4 от «04» мая 2022 г.

Заведующий кафедрой _____



О.В. Груздева

Рабочая программа дисциплины обсуждена и одобрена на заседании выпускающей кафедры психологии

протокол № 4 от «04» мая 2021 г.

Заведующий кафедрой




Е.Ю. Дубовик

Одобрено научно-методическим советом ИППО по направлению 44.03.02 Психолого-педагогическое образование протокол № 5 от «11» мая 2022 г.

Председатель НМСН(С) ИППО

Шкериная Т.А.



Рабочая программа дисциплины обсуждена на заседании кафедры разработчика – кафедры психологии и педагогики детства

протокол № 9 от «03» мая 2023 г.

Заведующий кафедрой



М.А. Кухар

Рабочая программа дисциплины обсуждена и одобрена на заседании выпускающей кафедры психологии

протокол № 5 от «03» мая 2023 г.

Заведующий кафедрой



Е.Ю. Дубовик

Одобрено научно-методическим советом ИППО по направлению 44.03.02 Психолого-педагогическое образование протокол № 5 от «10» мая 2023 г.

Председатель НМСН(С) ИППО

Шкериная Т.А.



ПОЯСНИТЕЛЬНАЯ ЗАПИСКА

Место дисциплины в структуре образовательной программы: дисциплина «Теория и методика воспитания» включена в базовую часть модуля 8 «Педагогические основы профессиональной деятельности» (индекс дисциплины: Б1.ОДП.04.03).

РП по дисциплине предназначена для студентов 1 курса (2 семестр) очной формы обучения и 1 и 2 курсов (2 и 3 семестры) заочной формы обучения и составлена в соответствии с Федеральным государственным образовательным стандартом высшего образования (ФГОС – 3++ ВО) (Москва, 2018 г.) и Профессиональным стандартом педагога-психолога (психолога в сфере образования).

Трудоемкость дисциплины для очной формы обучения: всего 72 часа/2 кредита; лекционные занятия – 14 часов; практические занятия – 18 часов; СРС – 40 часов; комплексный экзамен по модулю.

Трудоемкость дисциплины для заочной формы обучения: всего 72 часа/2 кредита; лекционные занятия – 6 часов; практические занятия – 8 часов; СРС – 58 часов; комплексный экзамен по модулю.

Программа ориентирована как на усвоение основных теоретических положений теории и методики воспитания, так и на решение задач профессиональной ориентации студентов.

Основная цель курса – обеспечить овладение будущими бакалаврами компетенциями в области теоретических и методических основ воспитания в условиях реализации федеральных государственных образовательных стандартов общего образования, а также создание условий для ценностно-смыслового самоопределения обучающихся, проявляющегося в усвоении смысла базовых национальных ценностей (таких как человек, семья, Отечество, труд, природа, мир, знания, культура, здоровье), в развитии позитивного отношения к ним и в приобретении опыта поведения, деятельности и общения в соответствии с этими ценностями.

Задачи курса:

- сформировать знания о методике воспитательной работы с обучающимися;
- сформировать умения планировать и осуществлять педагогическую деятельность по формированию и развитию детского коллектива, формированию и развитию способностей, качеств у обучающихся;
- сформировать у обучающихся готовность к использованию полученных в результате обучения знаний и умений в организации воспитательной работы с детьми;
- актуализировать у студентов потребность к формированию профессиональной позиции.

Достижению поставленной **цели воспитания** обучающихся будет способствовать решение следующих основных задач:

- реализация обучающимися практик саморазвития и самовоспитания в соответствии с базовыми национальными ценностями;
- формирование позитивных жизненных ориентиров и планов;
- формирование у обучающихся готовности и способности к образованию, в том числе самообразованию, на протяжении всей жизни;
- формирование у обучающихся ответственного отношения к своему здоровью и потребности в здоровом образе жизни, физическом самосовершенствовании, занятиях спортивно-оздоровительной деятельностью, развитие культуры безопасной жизнедеятельности, профилактика наркотической и алкогольной зависимости, табакокурения и других вредных привычек;
- формирование бережного, ответственного и компетентного отношения к физическому и психологическому здоровью – как собственному, так и других людей, умение оказывать первую помощь, развитие культуры здорового питания;
- развитие компетенций сотрудничества со сверстниками, детьми, взрослыми в различных видах деятельности;
- развитие в молодежной среде ответственности, принципов коллективизма и социальной солидарности;
- формирование уважительного отношения к старшему поколению.

Основные разделы содержания

Раздел 1. Теоретические основы воспитания.

Раздел 2. Методические аспекты воспитательной работы.

«Планируемые результаты обучения»

Задачи освоения дисциплины	Планируемые результаты обучения по дисциплине (дескрипторы)	Код результата обучения (компетенция)
<ul style="list-style-type: none"> – сформировать знания о методике воспитательной работы с обучающимися; – сформировать умения планировать и осуществлять педагогическую деятельность по формированию и развитию детского коллектива, формированию и развитию способностей, качеств у обучающихся; – сформировать у обучающихся готовность к использованию полученных в результате обучения 	<p>В результате освоения дисциплины студент должен</p> <p>Знать:</p> <ul style="list-style-type: none"> – концептуальные и методические основы воспитания. <p>Уметь:</p> <ul style="list-style-type: none"> – использовать знания различных теорий воспитания и развития, основных образовательных программ для обучающихся в проектировании методических разработок развивающих занятий и образовательной деятельности для детей и подростков; – организовывать различные виды деятельности: игровую, учебную, предметную, продуктивную, культурно-досуговую; 	<p>ОПК-4 способен осуществлять духовно-нравственное воспитание обучающихся на основе базовых национальных ценностей (заочная форма обучения)</p> <p>ОПК-7 способен</p>

<p>знаний и умений в организации воспитательной работы с детьми; – актуализировать у студентов потребность к формированию профессиональной позиции.</p>	<p>– организовывать и руководить проектно-исследовательской деятельностью обучающихся; – взаимодействовать с участниками образовательного процесса; – применять методы изучения личности и коллектива; – разрабатывать и организовывать воспитательные мероприятия с воспитанниками разных возрастных групп</p>	<p>взаимодействовать с участниками образовательных отношений в рамках реализации образовательных программ ПК-8 способен к участию в коллективной работе по проектированию и реализации программ развития и воспитания обучающихся</p>
	<p>Владеть: – способами проектирования методических разработок развивающих занятий и образовательной деятельности для детей и подростков; – способами организации различных видов деятельности; – технологией проектно-исследовательской деятельности; – способностью изучать и формировать культурные потребности воспитанников, повышать культурно-образовательный уровень обучающихся; – способностью разрабатывать и реализовывать просветительские программы в целях популяризации научных знаний и культурных традиций в детской и подростковой среде</p>	

Контроль результатов освоения дисциплины.

Методы текущего контроля успеваемости: устное сообщение (подготовка к практическим занятиям), методическая разработка воспитательного мероприятия, эссе / реферат, решение кейсов.

Форма промежуточной аттестации обучающихся – экзамен по модулю. Оценочные средства результатов освоения дисциплины, критерии оценки выполнения заданий представлены в разделе «Фонды оценочных средств для проведения текущего контроля успеваемости и промежуточной аттестации».

Перечень образовательных технологий:

1. Технология проблемного обучения.
2. Кейс-технология.
3. Технология проектного обучения.
4. ИКТ.

Организационно-методические документы
Технологическая карта обучения дисциплины
«Теория и методика воспитания»
для обучающихся образовательной программы
44.03.02 Психолого-педагогическое образование
Направленность (профиль) образовательной программы:
Практическая психология в образовании
квалификация (степень): бакалавр
очная форма обучения
(общая трудоемкость дисциплины 2 з.е.)

№ п/п	Наименование разделов и тем учебной дисциплины	Всего часов	В том числе аудиторных занятий			Самостоятельная работа	Формы и методы контроля
			Всего	Лекций	Практических занятий		
1	2	3	4	5	6	7	Эссе «Обучение как познание»
I.	Теоретические основы воспитания	35	17	8	9	18	Методическая разработка воспитательного мероприятия Эссе / реферат Решение кейсов
1	Воспитание как педагогический процесс	5	2	1	1	3	
2	Современные концепции воспитания	7	4	2	2	3	
3	Закономерности и принципы воспитания	5	2	1	1	3	
4	Нормативно-правовая база организации воспитательного процесса	5	2	1	1	3	
5	Цели воспитания и содержание образования и воспитания	9	6	2	3	3	
6	Педагогическое взаимодействие в воспитании	5	2	1	1	3	
II.	Методические аспекты воспитательной работы	38	16	7	9	22	Методическая разработка воспитательного мероприятия

							Эссе / реферат Решение кейсов Методическ ая разработка занятия
7	Средства воспитания	6	2	1	1	4	
8	Система форм и методов воспитания	8	4	2	2	6	
9	Воспитательные системы	8	4	2	2	6	
10	Технологии воспитания	14	8	2	4	6	
	Итого:	72	32	14	18	40	
	Форма итогового контроля по учебному плану	Экзамен по модулю					

Организационно-методические документы
Технологическая карта обучения дисциплины
«Теория и методика воспитания»
для обучающихся образовательной программы
44.03.02 Психолого-педагогическое образование
Направленность (профиль) образовательной программы:
Практическая психология в образовании
квалификация (степень): бакалавр
заочная форма обучения
(общая трудоемкость дисциплины 2 з.е.)

№ п/п	Наименование разделов и тем учебной дисциплины	Всего часов	В том числе аудиторных занятий			Самостоятельн ая работа	Формы и методы контроля
			Всего	Лекций	Практически х занятий		
1	2	3	4	5	6	7	Эссе «Обучение как познание»
I.	Теоретические основы воспитания	36	7	3	4	29	Методическ ая разработка воспитатель ного мероприятия Эссе / реферат Решение кейсов
1	Воспитание как педагогический процесс	7	1	0.5	0.5	6	

2	Современные концепции воспитания	11.5	1.5	0.5	1	10	
3	Закономерности и принципы воспитания	5	1	0.5	0.5	4	
4	Нормативно-правовая база организации воспитательного процесса	5	1	0.5	0.5	4	
5	Цели воспитания и содержание образования и воспитания	5.5	1.5	0.5	1	4	
6	Педагогическое взаимодействие в воспитании	2	1	0.5	0.5	1	
II.	Методические аспекты воспитательной работы	36	7	3	4	29	Методическая разработка воспитательного мероприятия Эссе / реферат Решение кейсов Методическая разработка занятия
7	Средства воспитания	4.5	1.5	0.5	1	4	
8	Система форм и методов воспитания	6.5	1.5	0.5	1	5	
9	Воспитательные системы	12	2	1	1	10	
10	Технологии воспитания	12	2	1	1	10	
	Итого:	72	14	6	8	58	
	Форма итогового контроля по учебному плану	Экзамен по модулю					

СОДЕРЖАНИЕ ОСНОВНЫХ РАЗДЕЛОВ И ТЕМ ДИСЦИПЛИНЫ

«Теория и методика воспитания»

Базовый раздел I. Теоретические основы воспитания

Тема 1. Воспитание как общественное явление и как педагогический процесс. Воспитание как общественно-исторический процесс и предмет педагогики. Сущность процесса воспитания и его место в целостной структуре образовательного процесса. Особенности воспитательного процесса: многофакторность, длительность, целостность, концентризм, вариативность и неопределенность результатов и др. Движущие силы и логика воспитательного процесса.

Виды воспитания; умственное, нравственное, трудовое, физическое; семейное, школьное, внешкольное, профессиональное, воспитание по месту жительства, воспитание в детских и юношеских организациях, воспитание в специальных образовательных учреждениях; авторитарное, демократическое, либеральное, свободное воспитание и др.

Тема 2. Парадигмы, подходы, концепции воспитания. Современные концепции воспитания. Концепция системного построения процесса воспитания (Л.И. Новикова, Н.Л. Селиванова и др.); концепция воспитания как педагогического компонента социализации (М.И. Рожков, Л.В. Байбородова и др.); системно-ролевая концепция формирования личности ребенка (Н.М. Таланчук); концепция формирования образа жизни, достойной Человека (Н.Е. Щуркова); концепция педагогической поддержки ребенка и процесса его развития (О.С. Газман); концепция самовоспитания школьников (Г.К. Селевко) и др.

Тема 3. Закономерности и принципы воспитания. Закономерности воспитания. Принципы воспитания: природосообразности, культуросообразности, персонификации, дифференциации и гуманизации и др.

Тема 4. Педагогическое взаимодействие в воспитании. Субъекты процесса воспитания. Личность ребенка в воспитательном процессе. Взаимодействие с педагогическими работниками образовательных организаций и другими специалистами по вопросам развития детей. Междисциплинарное и межведомственное взаимодействие специалистов в решении профессиональных задач.

Тема 5. Нормативно-правовая база организации воспитательного процесса. Нормативно-правовая база организации воспитательного процесса в Российской Федерации; основные международные и отечественные документы о правах ребенка и правах инвалидов.

Тема 6. Цели воспитания и содержание образования и воспитания.

Система целей воспитания. Общая и индивидуальная цели воспитания. Всестороннее и гармоничное развитие личности как общая цель воспитания. Содержание понятия «всестороннее развитие личности». Формирование у обучающихся научного мировоззрения. Воспитание у обучающихся общечеловеческих и национальных нравственных ценностей. Подготовка воспитанников к труду и выбору профессии; формирование позитивных установок к различным видам труда и профессиональное самоопределение обучающихся. Эстетическое воспитание обучающихся. Правовое воспитание обучающихся. Экологическое воспитание. Физическое воспитание. Воспитание культуры межнационального общения, веротерпимости, толерантности, патриотизма и интернационализма.

Базовый раздел II. Методические аспекты воспитательной работы

Тема 7. Средства воспитания.

Средство воспитания как педагогическая категория.

Общение как средство воспитания: социальная основа общения, особенности педагогического общения, педагогическое общение с учащимися разных возрастных групп, условия эффективного педагогического общения (личностная открытость, умение организовать общение «от ученика», принятие воспитанника как полноправного партнера по общению, терпение, четкость, широта познаний, разнообразие интересов и др.). Учение как средство воспитания. Роль игры в воспитании личности. Труд как средство воспитания.

Тема 8. Система форм и методов воспитания. Методы, приемы, средства воспитания. Классификации методов воспитания.

Методы формирования сознания личности, их характеристика. Методы организации деятельности. Методы педагогического стимулирования. Выбор методов воспитания в педагогическом процессе. Формы организации воспитательного процесса. Классификация форм организации воспитательного процесса по количеству участников и по видам деятельности.

Тема 9. Воспитательные системы. Понятие воспитательной системы. Школа как воспитательная система. Основные функции воспитательной системы школы: интегрирующая, регулирующая, развивающая и др. Воспитательный коллектив как ядро воспитательной системы: понятие о коллективе, признаки коллектива, функции ученического коллектива, этапы развития детского коллектива, задачи педагога по формированию детского коллектива. Формирование воспитательной системы школы. Воспитательная система класса. Авторские воспитательные системы (система С.Т. Шацкого, система М.М. Пистрака, система В.Н. Сороки-Росинского, система В.А. Караковского, система Е.А. Ямбурга, система А.А. Католикова и др.).

Тема 10. Технологии воспитания.

Понятие воспитательной технологии. Требования к педагогическим технологиям. Классификация воспитательных технологий. Сущность воспи-

тательных технологий (технология КТД; игровые технологии; технология «Информационного зеркала»; шоу-технологии и др.)

Методические рекомендации по дисциплине «Теория и методика воспитания»

Методические рекомендации к написанию реферата

Реферат – письменная работа объемом 10-18 печатных страниц, выполняемая студентом в течение длительного срока (от одной недели до месяца).

Реферат (от лат. *referrer* — докладывать, сообщать) — краткое точное изложение сущности какого-либо вопроса, темы на основе одной или нескольких книг, монографий или других первоисточников. Реферат должен содержать основные фактические сведения и выводы по рассматриваемому вопросу.

Реферат отвечает на вопрос — что содержится в данной публикации (публикациях).

Однако реферат – не механический пересказ работы, а изложение ее сущности.

В настоящее время, помимо реферирования прочитанной литературы, от студента требуется аргументированное изложение собственных мыслей по рассматриваемому вопросу. Тему реферата может предложить преподаватель или сам студент, в последнем случае она должна быть согласована с преподавателем.

В реферате нужны развернутые аргументы, рассуждения, сравнения. Материал подается не столько в развитии, сколько в форме констатации или описания.

Содержание реферируемого произведения излагается объективно от имени автора. Если в первичном документе главная мысль сформулирована недостаточно четко, в реферате она должна быть конкретизирована и выделена.

Функции реферата:

Информативная (ознакомительная); поисковая; справочная; сигнальная; индикативная; адресная коммуникативная.

Степень выполнения этих функций зависит от содержательных и формальных качеств реферата, а также от того, кто и для каких целей их использует.

Требования к языку реферата: он должен отличаться точностью, краткостью, ясностью и простотой.

Структура реферата:

Титульный лист (заполняется по единой форме, см. приложение 1)

1. После титульного листа на отдельной странице следует оглавление (план, содержание), в котором указаны названия всех разделов (пунктов плана) реферата и номера страниц, указывающие начало этих разделов в тексте реферата.

2. После оглавления следует введение. Объем введения составляет 1,5-2 страницы.

3. Основная часть реферата может иметь одну или несколько глав, состоящих из 2-3 параграфов (подпунктов, разделов) и предполагает осмысленное и логичное изложение главных положений и идей, содержащихся в изученной литературе. В тексте обязательны ссылки на первоисточники. В том случае если цитируется или используется чья-либо неординарная мысль, идея, вывод, приводится какой-либо цифрой материал, таблицу – обязательно сделайте ссылку на того автора у кого вы взяли данный материал.

4. Заключение содержит главные выводы, и итоги из текста основной части, в нем отмечается, как выполнены задачи и достигнуты ли цели, сформулированные во введении.

5. Приложение может включать графики, таблицы, расчеты.

6. Библиография (список литературы) здесь указывается реально использованная для написания реферата литература. Список составляется согласно правилам библиографического описания.

Этапы работы над рефератом.

Работу над рефератом можно условно подразделить на три этапа:

1. Подготовительный этап, включающий изучение предмета исследования.

2. Изложение результатов изучения в виде связного текста.

3. Устное сообщение по теме реферата.

Подготовительный этап работы.

Формулировка темы.

Подготовительная работа над рефератом начинается с формулировки темы. Тема в концентрированном виде выражает содержание будущего текста, фиксируя как предмет исследования, так и его ожидаемый результат. Для того чтобы работа над рефератом была успешной, необходимо, чтобы тема заключала в себе проблему, скрытый вопрос (даже если наука уже давно дала ответ на этот вопрос, студент, только знакомящийся с соответствующей областью знаний, будет вынужден искать ответ заново, что даст толчок к развитию проблемного, исследовательского мышления).

Поиск источников.

Грамотно сформулированная тема зафиксировала предмет изучения; задача студента — найти информацию, относящуюся к данному предмету и разрешить поставленную проблему. Выполнение этой задачи начинается с поиска источников. На этом этапе необходимо вспомнить, как работать с энциклопедиями и энциклопедическими словарями (обращать особое внимание на список литературы, приведенный в конце тематической статьи); как рабо-

тать с систематическими и алфавитными каталогами библиотек; как оформлять список литературы (выписывая выходные данные книги и отмечая библиотечный шифр).

Работа с источниками.

Работу с источниками надо начинать с ознакомительного чтения, т.е. просмотреть текст, выделяя его структурные единицы. При ознакомительном чтении закладками отмечаются те страницы, которые требуют более внимательного изучения.

В зависимости от результатов ознакомительного чтения выбирается дальнейший способ работы с источником. Если для разрешения поставленной задачи требуется изучение некоторых фрагментов текста, то используется метод выборочного чтения. Если в книге нет подробного оглавления, следует обратить внимание ученика на предметные и именные указатели.

Избранные фрагменты или весь текст (если он целиком имеет отношение к теме) требуют вдумчивого, неторопливого чтения с «мысленной проработкой» материала. Такое чтение предполагает выделение: 1) главного в тексте; 2) основных аргументов; 3) выводов. Особое внимание следует обратить на то, вытекает тезис из аргументов или нет.

Необходимо также проанализировать, какие из утверждений автора носят проблематичный, гипотетический характер и уловить скрытые вопросы.

Понятно, что умение таким образом работать с текстом приходит далеко не сразу.

Наилучший способ научиться выделять главное в тексте, улавливать проблематичный характер утверждений, давать оценку авторской позиции — это сравнительное чтение, в ходе которого студент знакомится с различными мнениями по одному и тому же вопросу, сравнивает весомость и доказательность аргументов сторон и делает вывод о наибольшей убедительности той или иной позиции.

Создание конспектов для написания реферата.

Подготовительный этап работы завершается созданием конспектов, фиксирующих основные тезисы и аргументы. Здесь важно вспомнить, что конспекты пишутся на одной стороне листа, с полями и достаточным для исправления и ремарок межстрочным расстоянием (эти правила соблюдаются для удобства редактирования). Если в конспектах приводятся цитаты, то непременно должно быть дано указание на источник (автор, название, выходные данные, № страницы).

По завершении предварительного этапа можно переходить непосредственно к созданию текста реферата.

Создание текста.

Общие требования к тексту.

Текст реферата должен подчиняться определенным требованиям: он должен раскрывать тему, обладать связностью и цельностью.

Раскрытие темы предполагает, что в тексте реферата излагается относящийся к теме материал и предлагаются пути решения содержащейся в теме проблемы; связность текста предполагает смысловую соотносительность отдельных компонентов, а цельность - смысловую законченность текста.

С точки зрения связности все тексты делятся на тексты - констатации и тексты - рассуждения. Тексты-констатации содержат результаты ознакомления с предметом и фиксируют устойчивые и несомненные суждения. В текстах-рассуждениях одни мысли извлекаются из других, некоторые ставятся под сомнение, дается им оценка, выдвигаются различные предположения.

План реферата.

Изложение материала в тексте должно подчиняться определенному плану - мыслительной схеме, позволяющей контролировать порядок расположения частей текста. Универсальный план научного текста, помимо формулировки темы, предполагает изложение вводного материала, основного текста и заключения. Все научные работы - от реферата до докторской диссертации - строятся по этому плану, поэтому важно с самого начала научиться придерживаться данной схемы.

Требования к введению.

Введение - начальная часть текста. Оно имеет своей целью сориентировать читателя в дальнейшем изложении.

Во введении аргументируется актуальность исследования, - т.е. выявляется практическое и теоретическое значение данного исследования. Далее констатируется, что сделано в данной области предшественниками; перечисляются положения, которые должны быть обоснованы. Введение может также содержать обзор источников или экспериментальных данных, уточнение исходных понятий и терминов, сведения о методах исследования. Во введении обязательно формулируются цель и задачи реферата. Объем введения - в среднем около 10% от общего объема реферата.

Основная часть реферата.

Основная часть реферата раскрывает содержание темы. Она наиболее значительна по объему, наиболее значима и ответственна. В ней обосновываются основные тезисы реферата, приводятся развернутые аргументы, предполагаются гипотезы, касающиеся существа обсуждаемого вопроса.

Важно проследить, чтобы основная часть не имела форму монолога. Аргументируя собственную позицию, можно и должно анализировать и оценивать позиции различных исследователей, с чем-то соглашаться, чему-то возражать, кого-то опровергать. Установка на диалог позволит избежать некритического заимствования материала из чужих трудов - компиляции. Изложение материала основной части подчиняется собственному плану, что отражается в разделении текста на главы, параграфы, пункты. План основной части может быть составлен с использованием различных методов группировки материала: классификации (эмпирические исследования), типологии (теоретические исследования), периодизации (исторические исследования).

Заключение.

Заключение – последняя часть научного текста. В ней краткой и сжатой форме излагаются полученные результаты, представляющие собой ответ на главный вопрос исследования. Здесь же могут намечаться и дальнейшие перспективы развития темы. Небольшое по объему сообщение также не может обойтись без заключительной части - пусть это будут две-три фразы. Но в них должен подводиться итог проделанной работы.

Список использованной литературы.

Реферат любого уровня сложности обязательно сопровождается списком используемой литературы. Названия книг в списке располагают по алфавиту с указанием выходных данных использованных книг.

Требования, предъявляемые к оформлению реферата.

Объемы рефератов колеблются от 5 до 10 машинописных страниц. Работа выполняется на одной стороне листа стандартного формата. По обеим сторонам листа оставляются поля размером 25 мм. слева и 15 мм. справа, рекомендуется шрифт 12-14, интервал – 1 - 1,5. Все листы реферата должны быть пронумерованы. Каждый вопрос в тексте должен иметь заголовок в точном соответствии с наименованием в плане-оглавлении.

При написании и оформлении реферата следует избегать типичных ошибок, например, таких:

- поверхностное изложение основных теоретических вопросов выбранной темы, когда автор не понимает, какие проблемы в тексте являются главными, а какие второстепенными,
- в некоторых случаях проблемы, рассматриваемые в разделах, не раскрывают основных аспектов выбранной для реферата темы,
- дословное переписывание книг, статей, заимствования рефератов из интернет и т.д.

Об особенностях языкового стиля реферата

Для написания реферата используется научный стиль речи. В научном стиле легко ощутимый интеллектуальный фон речи создают следующие конструкции:

Предметом дальнейшего рассмотрения является...

Остановимся прежде на анализе последней.

Эта деятельность может быть определена как...

С другой стороны, следует подчеркнуть, что...

Это утверждение одновременно предполагает и то, что...

При этом ... должно (может) рассматриваться как ...

Рассматриваемая форма...

Ясно, что...

Из вышеприведенного анализа... со всей очевидностью следует...

Довод не снимает его вопроса, а только переводит его решение...

Логика рассуждения приводит к следующему...

Как хорошо известно...

Следует отметить...

Таким образом, можно с достаточной определенностью сказать, что ...

Многообразные способы организации сложного предложения унифицировались в научной речи до некоторого количества наиболее убедительных. Лишними оказываются главные предложения, основное значение которых формируется глагольным словом, требующим изъяснения. Опускаются малоинформативные части сложного предложения, в сложном предложении упрощаются союзы.

При проверке реферата преподавателем оцениваются:

1. Знания и умения на уровне требований стандарта конкретной дисциплины: знание фактического материала, усвоение общих представлений, понятий, идей.

2. Характеристика реализации цели и задач исследования (новизна и актуальность поставленных в реферате проблем, правильность формулирования цели, определения задач исследования, правильность выбора методов решения задач и реализации цели; соответствие выводов решаемым задачам, поставленной цели, убедительность выводов).

3. Степень обоснованности аргументов и обобщений (полнота, глубина, всесторонность раскрытия темы, логичность и последовательность изложения материала, корректность аргументации и системы доказательств, характер и достоверность примеров, иллюстративного материала, широта кругозора автора, наличие знаний интегрированного характера, способность к обобщению).

4. Качество и ценность полученных результатов (степень завершенности реферативного исследования, спорность или однозначность выводов).

5. Использование литературных источников.

6. Культура письменного изложения материала.

7. Культура оформления материалов работы.

Методические рекомендации к написанию эссе

Эссе – вид самостоятельной исследовательской работы студентов, с целью углубления и закрепления теоретических знаний и освоения умений.

Цель эссе состоит в развитии самостоятельного творческого мышления и письменного изложения собственных мыслей.

В зависимости от темы формы эссе могут быть различными. Это может быть анализ имеющихся статистических данных по изучаемой проблеме, анализ материалов из средств массовой информации и подробный разбор проблемной ситуации с развернутыми мнениями, подбором и детальным анализом примеров, иллюстрирующих проблему и т.п.

В процессе выполнения эссе студенту предстоит выполнить следующие виды работ:

- составить план эссе;
- отобрать источники, собрать и проанализировать информацию по проблеме;
- систематизировать и проанализировать собранную информацию по проблеме;

○ представить проведенный анализ с собственными выводами и предложениями.

Эссе выполняется студентом под руководством преподавателя кафедры самостоятельно.

Тему эссе студент выбирает из предлагаемого примерного перечня и для каждого студента она должна быть индивидуальной (темы в одной группе совпадать не могут).

Руководители эссе должны регулярно проводить консультации. Очень важной является первая консультация, когда студентов знакомят с методикой работы, подбором литературы и составлением плана.

Структура эссе

1. Титульный лист.
2. План.
3. Введение с обоснованием выбора темы.
4. Текстовое изложение материала (основная часть).
5. Заключение с выводами по всей работе.
6. Список использованной литературы.

Титульный лист является первой страницей и заполняется по строго определенным правилам (приложение 1).

Введение (вводная часть) – суть и обоснование выбора данной темы, состоит из ряда компонентов, связанных логически и стилистически. На этом этапе очень важно правильно сформулировать вопрос, на который Вы собираетесь найти ответ в ходе своего исследования.

При работе над введением могут помочь ответы на следующие вопросы:

1. Надо ли давать определения терминам, прозвучавшим в теме эссе?
2. Почему тема, которую я раскрываю, является важной в настоящий момент?
3. Какие понятия будут вовлечены в мои рассуждения по теме?
4. Могу ли я разделить тему на несколько составных частей?

Таким образом, в водной части автор определяет проблему и показывает умение выявлять причинно-следственные связи, отражая их в методологии решения поставленной проблемы через систему целей, задач и т.д.

Текстовое изложение материала (основная часть) – теоретические основы выбранной проблемы и изложение основного вопроса. Данная часть предполагает развитие аргументации и анализа, а также обоснование их, исходя из имеющихся данных, других аргументов и позиций по этому вопросу. В этом заключается основное содержание эссе и это представляет главную трудность при его написании. Поэтому большое значение имеют подзаголовки, на основе которых осуществляется выстраивание аргументации; именно здесь необходимо обосновать (логически, используя данные и строгие рассуждения) предлагаемую аргументацию/анализ.

В качестве аналитического инструмента можно использовать графики, диаграммы и таблицы там, где это необходимо.

Традиционно в научном познании анализ может проводиться с использованием следующих категорий: причина – следствие, общее – особенное, форма – содержание, часть – целое, постоянство – изменчивость.

В процессе построения эссе надо помнить, что один параграф должен содержать только одно утверждение и соответствующее доказательство, подкрепленное графическим или иллюстративным материалом. Следовательно, наполняя разделы содержанием аргументации (а это должно найти отражение в подзаголовках), в пределах параграфа необходимо ограничить себя рассмотрением одной главной мысли.

Хорошо проверенный способ построения любого эссе – использование подзаголовков для обозначения ключевых моментов аргументированного изложения: это помогает посмотреть на то, что предполагается сделать и ответить на вопрос, хорош ли замысел. При этом последовательность подзаголовков свидетельствует также о наличии или отсутствии логики в освещении темы эссе.

Таким образом, основная часть – рассуждение и аргументация. В этой части необходимо представить релевантные теме концепции, суждения и точки зрения, привести основные аргументы —за и —против них, сформулировать свою позицию и аргументировать ее.

Заключение (заключительная часть) – обобщения и аргументированные выводы по теме эссе с указанием области ее применения и т.д. Оно подытоживает эссе или еще раз вносит пояснения, подкрепляет смысл и значение изложенного в основной части. Методы, рекомендуемые для составления заключения: повторение, иллюстрация, цитата, утверждение.

Заключение может содержать такой очень важный, дополняющий эссе элемент, как указание на применение исследования, не исключая взаимосвязи с другими проблемами.

Таким образом, в заключительной части эссе должны быть сформулированы выводы и определено их приложение к практической области деятельности.

Список использованной литературы составляет одну из частей работы, отражающей самостоятельную творческую работу автора и позволяющей судить о степени фундаментальности данной работы. При составлении списка литературы в перечень включаются только те источники, которые действительно были использованы при подготовке эссе. Список использованной литературы составляется строго в алфавитном порядке в следующей последовательности: законы РФ и другие официальные материалы (указы, постановления, решения министерств и ведомств); печатные работы (книги, монографии, сборники); периодика; Интернет- сайты. По возможности список должен содержать современную литературу по теме. Общее оформление списка использованной литературы для эссе аналогично оформлению списка использованной литературы для реферата.

Приложения могут включать иллюстративный материал (схемы, диаграммы, рисунки, таблицы и др.). При этом приложения являются продолжением самой работы, т.е. на них продолжается сквозная нумерация, но в общем объеме эссе они не учитываются.

Аппарат доказательств, необходимых для написания эссе

Доказательство – совокупность логических приемов обоснования истинности какого-либо суждения. Оно связано с убеждением, но не тождественно ему: аргументация или доказательство должны основываться на данных науки и общественно-исторической практики, убеждения же могут быть основаны на предрассудках, неосведомленности людей, видимости доказательности, субъективном жизненном опыте.

Структура любого доказательства включает в себя три составляющие: тезис – аргументы – выводы (или оценочные суждения).

Тезис – это положение (суждение), которое требуется доказать.

Аргументы – это категории, которыми пользуются при доказательстве истинности тезиса.

Вывод – это мнение, основанное на анализе фактов.

Оценочные суждения – это мнения, основанные на наших убеждениях, верованиях или взглядах.

Виды связей в доказательстве.

Для того, чтобы расположить тезисы и аргументы в логической последовательности, необходимо знать способы их взаимосвязи. Связь предполагает взаимодействие тезиса и аргумента и может быть прямой, косвенной или разделительной.

Прямое доказательство – доказательство, при котором истинность тезиса непосредственно обосновывается аргументом. Например, мы не должны идти на занятия, так как сегодня воскресенье.

Метод прямого доказательства можно применять, используя технику индукции, дедукции, аналогии и причинно-следственных связей.

Индукция – процесс, в результате которого мы приходим к выводам, базирующихся на фактах. При этом в своих рассуждениях мы движемся от частного к общему, от предложения к утверждению. Общее правило индукции гласит: чем больше фактов, тем убедительнее аргументация.

Дедукция – процесс рассуждения от общего к частному, в котором вывод обычно строится с опорой на две предпосылки, когда одна из них носит более общий характер. Например, все люди, ставящие перед собой ясные цели и сохраняющие присутствие духа во время критических ситуаций, являются великими людьми – лидерами. По свидетельству многочисленных современников, такими качествами обладал А. Линкольн – один из самых ярких лидеров в истории Америки.

Аналогия – способ рассуждений, построенный на сравнении. Аналогия предполагает, что если объекты А и Б схожи по нескольким направлениям, то они должны иметь одинаковые свойства. Необходимо помнить о некоторых особенностях данного вида аргументации: направления сравнения долж-

ны касаться наиболее значительных черт двух сравниваемых объектов, иначе можно прийти к совершенно абсурдному выводу.

Причинно-следственная аргументация – аргументация с помощью объяснения причин того или иного явления (очень часто явлений, находящихся во взаимозависимости).

Требования к фактическим данным и другим источникам

При написании эссе важно то, как используются эмпирические данные и другие источники. Все (фактические) данные соотносятся с конкретным временем и местом поэтому, прежде чем их использовать, необходимо убедиться в том, что они соответствуют необходимому для исследований времени и месту. Соответствующая спецификации данных по времени и месту – один из способов, который может предотвратить чрезмерное обобщение, результатом которого может, например, стать предложение о том, что все страны по некоторым важным аспектам одинаковы (если Вы так полагаете, тогда это должно быть доказано, а не быть голословным утверждением).

Чрезмерного обобщения можно избежать, если помнить, что в рамках эссе используемые данные являются иллюстративным материалом, а не заключительным актом, то есть они подтверждают аргументы и рассуждения и свидетельствуют о том, что автор умеет использовать данные должным образом.

Нельзя забывать также, что данные, касающиеся спорных вопросов, всегда подвергаются сомнению.

При написании эссе необходимо понять сущность фактического материала, связанного с этим вопросом (соответствующие индикаторы, насколько надежны данные для построения таких индикаторов, к какому заключению можно прийти на основании имеющихся данных и индикаторов относительно причин и следствий и т.д.), и продемонстрировать это в эссе. Нельзя ссылаться на работы, которые автор эссе не читал сам.

Требования к оформлению эссе

Эссе выполняется на компьютере (гарнитура Times New Roman, шрифт 14) через 1,5 интервала с полями: верхнее, нижнее – 2; правое – 3; левое – 1.

Отступ первой строки абзаца – 1,25.

Сноски – постраничные.

Таблицы и рисунки встраиваются в текст работы. При этом обязательный заголовок таблицы надо размещать над табличным полем, а рисунки сопровождать подрисуночными подписями.

При включении в эссе нескольких таблиц и/или рисунков их нумерация обязательна.

Обязательна и нумерация страниц. Их целесообразно проставлять внизу страницы – по середине. Номер страницы не ставится на титульном листе, но в общее число страниц он включается.

Объем эссе, без учета приложений, не должен превышать 5 страниц. Значительное превышение установленного объема является недостатком работы и указывает на то, что студент не сумел отобрать и переработать необходимый материал.

Методические рекомендации к подготовке устного сообщения (подготовка к практическим занятиям)

1. Общие положения

1.1. Доклад, как вид самостоятельной работы в учебном процессе, способствует формированию навыков исследовательской работы, расширяет познавательные интересы, учит критически мыслить.

1.2. При написании доклада по заданной теме обучающийся составляет план, подбирает основные источники.

1.3. В процессе работы с источниками систематизирует полученные сведения, делает выводы и обобщения.

1.4. К докладу по крупной теме могут привлекать несколько обучающихся, между которыми распределяются вопросы выступления.

2. Выбор темы доклада

2.1. Тематика доклада обычно определяется преподавателем, но в определении темы инициативу может проявить и обучающийся.

2.2. Прежде чем выбрать тему доклада, автору необходимо выявить свой интерес, определить, над какой проблемой он хотел бы поработать, более глубоко ее изучить.

3. Этапы работы над докладом

3.1. Формулирование темы, причем она должна быть не только актуальной по своему значению, но и оригинальной, интересной по содержанию.

3.2. Подбор и изучение основных источников по теме (как правильно, при разработке доклада используется не менее 8-10 различных источников).

3.3. Составление списка использованных источников.

3.4. Обработка и систематизация информации.

3.5. Разработка плана доклада.

3.6. Написание доклада.

3.7. Публичное выступление с результатами исследования.

4. Структура доклада:

- титульный лист;
- оглавление (в нем последовательно излагаются названия пунктов доклада, указываются страницы, с которых начинается каждый пункт);
- введение (формулирует суть исследуемой проблемы, обосновывается выбор темы, определяются ее значимость и актуальность, указываются цель и задачи доклада, дается характеристика используемой литературы);
- основная часть (каждый раздел ее, доказательно раскрывая отдельную проблему или одну из ее сторон, логически является продолжением предыдущего; в основной части могут быть представлены таблицы, графики, схемы);
- заключение (подводятся итоги или дается обобщенный вывод по теме доклада, предлагаются рекомендации);
- список использованных источников.

5. Структура и содержание доклада

5.1. **Введение** – это вступительная часть научно-исследовательской работы. Автор должен приложить все усилия, чтобы в этом небольшом по объему разделе показать актуальность темы, раскрыть практическую значимость ее, определить цели и задачи эксперимента или его фрагмента.

5.2. **Основная часть.** В ней раскрывается содержание доклада. Как правило, основная часть состоит из теоретического и практического разделов. В теоретическом разделе раскрываются история и теория исследуемой проблемы, дается критический анализ литературы и показываются позиции автора.

В практическом разделе излагаются методы, ход, и результаты самостоятельно проведенного эксперимента или фрагмента. В основной части могут быть также представлены схемы, диаграммы, таблицы, рисунки и т.д.

5.3. **В заключении** содержатся итоги работы, выводы, к которым пришел автор, и рекомендации. Заключение должно быть кратким, обязательным и соответствовать поставленным задачам.

5.4. **Список использованных источников** представляет собой перечень использованных книг, статей, фамилии авторов приводятся в алфавитном порядке, при этом все источники даются под общей нумерацией литературы. В исходных данных источника указываются фамилия и инициалы автора, название работы, место и год издания.

5.5. **Приложение** к докладу оформляются на отдельных листах, причем каждое должно иметь свой тематический заголовок и номер, который пишется в правом верхнем углу, например: «Приложение А».

6. Требования к оформлению доклада

6.1. Объем доклада может колебаться в пределах 5-15 печатных страниц; все приложения к работе не входят в ее объем.

6.2. Доклад должен быть выполнен грамотно, с соблюдением культуры изложения.

6.3. Обязательно должны иметься ссылки на используемую литературу.

6.4. Должна быть соблюдена последовательность написания библиографического аппарата.

7. Критерии оценки доклада

- актуальность темы исследования;
- соответствие содержания теме;
- глубина проработки материала; правильность и полнота использования источников;
- соответствие оформления доклада стандартам.

8. Подготовка презентации к докладу.

Презентация, согласно толковому словарю русского языка Д.Н. Ушакова: «... способ подачи информации, в котором присутствуют рисунки, фотографии, анимация и звук».

Для подготовки презентации рекомендуется использовать: PowerPoint, MS Word, Acrobat Reader, LaTeX-овский пакет beamer. Самая простая программа для создания презентаций – Microsoft PowerPoint.

Для подготовки презентации необходимо собрать и обработать начальную информацию.

Последовательность подготовки презентации:

1. Четко сформулировать цель презентации: вы хотите свою аудиторию мотивировать, убедить, заразить какой-то идеей или просто формально отчитаться.

2. Определить каков будет формат презентации: живое выступление (тогда, сколько будет его продолжительность) или электронная рассылка (каков будет контекст презентации).

3. Отобрать всю содержательную часть для презентации и выстроить логическую цепочку представления.

4. Определить ключевые моменты в содержании текста и выделить их.

5. Определить виды визуализации (картинки) для отображения их на слайдах в соответствии с логикой, целью и спецификой материала.

6. Подобрать дизайн и форматировать слайды (количество картинок и текста, их расположение, цвет и размер).

7. Проверить визуальное восприятие презентации.

К видам визуализации относятся иллюстрации, образы, диаграммы, таблицы.

Иллюстрация – представление реально существующего зрительного ряда.

Образы – в отличие от иллюстраций – метафора. Их назначение – вызвать эмоцию и создать отношение к ней, воздействовать на аудиторию. С помощью хорошо продуманных и представляемых образов, информация может надолго остаться в памяти человека.

Диаграмма – визуализация количественных и качественных связей. Их используют для убедительной демонстрации данных, для пространственного мышления в дополнение к логическому.

Таблица – конкретный, наглядный и точный показ данных. Ее основное назначение – структурировать информацию, что порой облегчает восприятие данных аудиторией.

Практические советы по подготовке презентации

- готовьте отдельно: печатный текст + слайды + раздаточный материал;
- слайды – визуальная подача информации, которая должна содержать минимум текста, максимум изображений, несущих смысловую нагрузку, выглядеть наглядно и просто;

- текстовое содержание презентации – устная речь или чтение, которая должна включать аргументы, факты, доказательства и эмоции;

- рекомендуемое число слайдов 17-22;

- обязательная информация для презентации: тема, фамилия и инициалы выступающего; план сообщения; краткие выводы из всего сказанного; список использованных источников;

- раздаточный материал – должен обеспечивать ту же глубину и охват, что и живое выступление: люди больше доверяют тому, что они могут унести с собой, чем исчезающим изображениям, слова и слайды забываются, а раздаточный материал остается постоянным осязаемым напоминанием; раздаточный материал важно раздавать в конце презентации; раздаточные материалы должны отличаться от слайдов, должны быть более информативными.

Методические рекомендации к проектированию методических разработок

Методическая разработка – комплексная форма, которая может включать программы, сценарии, планы выступлений, мероприятия, описание творческих заданий, схемы, рисунки и т.д.

Методическая разработка может быть как индивидуальной, так и коллективной работой. Она направлена на профессионально-педагогическое совершенствование обучающихся.

Методическая разработка может представлять собой:

- ✓ разработку программы внеурочной деятельности;
- ✓ разработку серии учебных занятий;
- ✓ разработку конкретного учебного занятия;
- ✓ разработку внеклассного мероприятия;
- ✓ сборник практических заданий и упражнений, способствующих достижению современных целей образования
- ✓ комплект диагностических материалов и инструкций по их использованию.

К методической разработке предъявляются довольно серьезные требования. Прежде чем приступить к ее написанию необходимо:

- ✓ тщательно подойти к выбору темы разработки. Тема должна быть актуальной, известной педагогу, определить цель методической разработки;
- ✓ внимательно изучить литературу, методические пособия, положительный опыт по выбранной теме; составить план и определить структуру методической разработки, определить направления предстоящей работы.

Методические рекомендации к решению кейсов

Решение кейса представляет собой продукт самостоятельной индивидуальной или групповой работы студентов.

Работа с кейсом осуществляется поэтапно:

Первый этап – знакомство с текстом кейса, изложенной в нем ситуацией, ее особенностями.

Второй этап – выявление фактов, указывающих на проблему(ы), выделение основной проблемы (основных проблем), выделение факторов и персоналий, которые могут реально воздействовать.

Третий этап – выстраивание иерархии проблем (выделение главной и второстепенных), выбор проблемы, которую необходимо будет решить.

Четвертый этап – генерация вариантов решения проблемы. Возможно проведение «мозгового штурма».

Пятый этап – оценка каждого альтернативного решения и анализ последствий принятия того или иного решения.

Шестой этап – принятие окончательного решения по кейсу, например, перечня действий или последовательности действий.

Седьмой этап – презентация индивидуальных или групповых решений и общее обсуждение.

Восьмой этап – подведение итогов в учебной группе под руководством преподавателя.

Рекомендации по осуществлению анализа кейс-задания

Ознакомление студентов с текстом кейса и последующий анализ кейса может осуществляться заранее (за несколько дней до его обсуждения) как самостоятельная работа студентов. Обсуждение небольших кейсов может быть включено в учебный процесс, и студенты могут знакомиться с ними непосредственно на занятиях.

Общая схема работы с кейсом на этапе анализа может быть представлена следующим образом: в первую очередь следует выявить ключевые проблемы кейса и понять, какие именно из представленных данных важны для решения; войти в ситуационный контекст кейса, определить, кто его главные действующие лица, отобрать информацию необходимую для анализа, понять, какие трудности могут возникнуть при решении задачи.

Максимальная польза из работы над кейсами будет извлечена в том случае, если студенты при предварительном знакомстве с ними будут придерживаться систематического подхода к их анализу, основные шаги которого представлены ниже.

1. Выпишите из соответствующих разделов учебной дисциплины ключевые идеи, для того, чтобы освежить в памяти теоретические концепции и подходы, которые Вам предстоит использовать при анализе кейса.

2. Бегло прочтите кейс, чтобы составить о нем общее представление.

3. Внимательно прочтите вопросы к кейсу и убедитесь в том, что Вы хорошо поняли, что Вас просят сделать.

4. Вновь прочтите текст кейса, внимательно фиксируя все факторы или проблемы, имеющие отношение к поставленным вопросам.

5. Продумайте, какие идеи и концепции соотносятся с проблемами, которые Вам предлагается рассмотреть при работе с кейсом.

Для успешного анализа кейсов следует придерживаться ряда принципов:

- используйте знания, полученные в процессе лекционного курса;
- внимательно читайте кейс для ознакомления с имеющейся информацией, не торопитесь с выводами;
- не смешивайте предположения с фактами.

При проведении письменного анализа кейса помните, что основное требование, предъявляемое к нему, – краткость.

Презентация результатов анализа кейсов

Презентация, или представление результатов анализа кейса, выступает очень важным элементом метода. При этом в case-study используются два вида презентаций: устная (публичная) и письменный отчет-презентация.

Публичная (устная) презентация предполагает представление решений кейса группе.

Устная презентация требует навыков публичного выступления, умения кратко, но четко и полно изложить информацию, убедительно обосновать предлагаемое решение, корректно отвечать на критику и возражения. Одним из преимуществ публичной (устной) презентации является ее гибкость. Выступающий может откликаться на изменения окружающей обстановки, адаптировать свой стиль и материал, чувствуя настроение аудитории.

Письменный отчет-презентация требует проявления таких качеств, как умение подготовить текст, точно и аккуратно составить отчет, не допустить ошибки в расчетах и т.д. Подготовка письменного анализа кейса аналогична подготовке устного, с той разницей, что письменные отчеты-презентации обычно более структурированы и детализированы. Основное правило письменного анализа кейса заключается в том, чтобы избегать простого повторения информации из текста, информация должна быть представлена в переработанном виде. Самым важным при этом является собственный анализ представленного материала, его соответствующая интерпретация и сделанные предложения. Письменный отчет – презентация может сдаваться по истечении некоторого времени после устной презентации, что позволяет более тщательно проанализировать всю информацию, полученную в ходе дискуссии.

КОМПОНЕНТЫ МОНИТОРИНГА УЧЕБНЫХ ДОСТИЖЕНИЙ ОБУЧАЮЩИХСЯ

Технологическая карта рейтинга дисциплины «Теория и методика воспитания»

БАЗОВЫЙ РАЗДЕЛ № 1			
	Форма работы*	Количество баллов 40 %	
		min	max
Текущая работа	Методическая разработка	12	20
	Эссе/реферат	6	10
Промежуточный рейтинг-контроль	Решение кейсов	6	10
Итого		24	40
БАЗОВЫЙ РАЗДЕЛ № 2			
	Форма работы*	Количество баллов 40 %	
		min	max
Текущая работа	Методическая разработка	12	20
	Эссе/реферат	6	10
Промежуточный рейтинг-контроль	Решение кейсов	6	10
Итого		24	40
Итоговый раздел			
Содержание	Форма работы*	Количество баллов 20 %	
		min	max
	Вопросы к комплексному экзамену	12	20
Итого		12	20

Общее количество баллов по дисциплине (по итогам изучения всех модулей)	min	max
		60

*Перечень форм работы текущей аттестации определяется кафедрой или ведущим преподавателем

Соответствие рейтинговых баллов и академической оценки:

Общее количество набранных баллов	Академическая оценка
-----------------------------------	----------------------

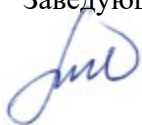
60-72	3 (удовлетворительно)
73-86	4 (хорошо)
87-100	5 (отлично)

**МИНИСТЕРСТВО ПРОСВЕЩЕНИЯ РОССИЙСКОЙ ФЕДЕРАЦИИ
ФЕДЕРАЛЬНОЕ ГОСУДАРСТВЕННОЕ БЮДЖЕТНОЕ ОБРАЗОВАТЕЛЬНОЕ
УЧРЕЖДЕНИЕ
ВЫСШЕГО ОБРАЗОВАНИЯ**

**«КРАСНОЯРСКИЙ ГОСУДАРСТВЕННЫЙ ПЕДАГОГИЧЕСКИЙ
УНИВЕРСИТЕТ ИМ. В.П. АСТАФЬЕВА»
(КГПУ им. В.П. Астафьева)**

**ИНСТИТУТ ПСИХОЛОГО-ПЕДАГОГИЧЕСКОГО ОБРАЗОВАНИЯ
КАФЕДРА-РАЗРАБОТЧИК ПСИХОЛОГИИ
И ПЕДАГОГИКИ ДЕТСТВА**

УТВЕРЖДЕНО
на заседании кафедры
психологии и педагогики детства
Протокол № 9 от «3» мая 2023г.
Заведующий кафедрой М.А. Кухар



ОДОБРЕНО
На заседании научно-методического совета
специальности (направления подготовки)
Протокол №5 «10» мая 2023 г.
Председатель НМСС (Н) Т.А.Шкерина



**ФОНД
ОЦЕНОЧНЫХ СРЕДСТВ
для проведения текущего контроля успеваемости и промежуточной аттестации обучаю-
щихся по дисциплине**

«Теория и методика воспитания»

Направление подготовки:

44.03.02 Психолого-педагогическое образование

Направленность (профиль) образовательной программы:

Практическая психология в образовании

квалификация (степень): *бакалавр*

Составитель: Шкерина Т.А.

ЭКСПЕРТНОЕ ЗАКЛЮЧЕНИЕ НА ФОНД ОЦЕНОЧНЫХ СРЕДСТВ

Представленный фонд оценочных средств для текущего контроля успеваемости и промежуточной аттестации обучающихся соответствует требованиям федерального государственного образовательного стандарта высшего образования и профессиональному стандарту Педагог-психолог (психолог в сфере образования).

Предлагаемые формы и средства аттестации адекватны целям и задачам реализации основной профессиональной образовательной программы по направлению подготовки 44.03.02 Психолого-педагогическое образование, направленность (профиль) образовательной программы Практическая психология в образовании.

Оценочные средства и критерии оценивания представлены в полном объеме. Формы оценочных средств, включенных в представленный фонд, отвечают основным принципам формирования ФОС, установленных в Положении о формировании фонда оценочных средств для текущего контроля успеваемости, промежуточной и итоговой аттестации обучающихся по образовательным программам высшего образования – программам бакалавриата, программам специалитета, программам магистратуры, программам подготовки научно-педагогических кадров в аспирантуре - в федеральном государственном бюджетном образовательном учреждении высшего образования «Красноярский государственный педагогический университет им. В.П. Астафьева» утвержденного приказом ректора № 297 (и) от 28.04.2018.

Разработанный и представленный для экспертизы фонд оценочных средств рекомендуется к использованию в процессе подготовки по указанной направленности (профилю) образовательной программы.

Директор
МАУ «Центр психолого-педагогической,
медицинской и социальной помощи «Эго»



Д.В. Юрков

1. Назначение фонда оценочных средств.

1.1. **Целью** создания ФОС дисциплины «Теория и методика воспитания» является установление соответствия учебных достижений запланированным результатам обучения и требованиям основной профессиональной образовательной программы, рабочей программы дисциплины.

1.2. ФОС по дисциплине «Теория обучения и воспитания» решает **задачи**:

контроль и управление процессом приобретения обучающимися необходимых знаний, умений, навыков и уровня сформированности компетенций, определенных в ФГОС ВО по соответствующему направлению подготовки;

контроль (с помощью набора оценочных средств) и управление (с помощью элементов обратной связи) достижением целей реализации ОПОП, определенных в виде набора общекультурных, общепрофессиональных и профессиональных компетенций выпускников;

обеспечение соответствия результатов обучения задачам будущей профессиональной деятельности через совершенствование традиционных методов обучения в образовательный процесс Университета.

1.3. ФОС разработан на основании нормативных документов:

- федерального государственного образовательного стандарта высшего образования по направлению подготовки 44.03.02 Психолого-педагогическое образование (уровень бакалавриата), утвержденным приказом Министерством образования и науки Российской Федерации от 22 февраля 2018 г. № 122;

- профессионального стандарта «Педагог-психолог (психолог в сфере образования)», утвержденным приказом Министерства труда и социальной защиты Российской Федерации от «24» июля 2015г. № 514н;

- образовательной программы Практическая психология в образовании, очной и заочной форм обучения высшего образования по направлению подготовки 44.03.02 Психолого-педагогическое образование;

- положения о формировании фонда оценочных средств для текущего контроля успеваемости, промежуточной и итоговой (государственной итоговой) аттестации обучающихся по образовательным программам высшего образования – программам бакалавриата, программам специалитета, программам магистратуры, программам подготовки научно-педагогических кадров в аспирантуре – в федеральном государственном бюджетном образовательном учреждении высшего образования «Красноярский государственный педагогический университет им. В.П. Астафьева» утвержденного приказом ректора № 297 (п) от 28.04.2018.

2. Перечень компетенций дисциплины, подлежащих формированию в рамках дисциплины

2.1. Перечень компетенций, формируемых в процессе изучения дисциплины

Процесс изучения дисциплины направлен на формирование следующих компетенций:

ОПК-4 способен осуществлять духовно-нравственное воспитание обучающихся на основе базовых национальных ценностей (заочная форма обучения)

ОПК-7 способен взаимодействовать с участниками образовательных отношений в рамках реализации образовательных программ

ПК-8 способен к участию в коллективной работе по проектированию и реализации программ развития и воспитания обучающихся

2.2. Оценочные средства

Компетенция	Дисциплины, практики, участвующие в формировании данной компетенции	Тип контроля	Оценочное средство/КИМ	
			Номер	Форма
ОПК-4 способен осуществлять духовно-нравственное воспитание обучающихся на основе базовых национальных ценностей	Модуль 2 "Коммуникативный" Педагогическая риторика Модели воспитывающей среды в образовательных организациях, организациях отдыха детей и их оздоровления История образования и педагогической мысли Теория и методика обучения Социальная педагогика Модуль 6 "Основы вожатской деятельности" Модуль 8 "Педагогические основы профессиональной деятельности" Учебная практика: общественно-педагогическая практика Производственная практика: вожатская практика Производственная практика: технологическая (проектно-технологическая) практика Производственная практика: преддипломная практика Подготовка к сдаче и сдача государственного экзамена Выполнение и защита выпускной квалификационной работы Социальные основы профилактики экстремизма и зависимых форм поведения в молодежной среде	Текущий контроль успеваемости	1	Методическая разработка
			2	Эссе / реферат
		Промежуточная аттестация	3	Решение кейсов
			4	Проработка вопросов к комплексному экзамену
ОПК-7 способен взаимодействовать с участниками образовательных отношений в рамках реализации образовательных программ	Психологическая служба в образовании Психолого-педагогический практикум История образования и педагогической мысли Теория и методика обучения 11.1 Теоретические основы профессиональной деятельности (по профилю подготовки) Клиническая психология 11.2 Технологии профессиональной	Текущий контроль успеваемости	1	Методическая разработка
			2	Эссе / реферат
		Промежуточная аттестация	3	Решение кейсов
			4	Проработка вопросов к комплексному экзамену

	<p>деятельности по профилю подготовки</p> <p>Психолого-педагогическая диагностика</p> <p>Модуль 7 "Психолого-педагогическая интернатура"</p> <p>Модуль 8 "Педагогические основы профессиональной деятельности"</p> <p>Модуль 11 "Организация профессиональной деятельности по профилю подготовки"</p> <p>Производственная практика: педагогическая практика интерна</p> <p>Производственная практика: технологическая (проектно-технологическая) практика</p> <p>Производственная практика: преддипломная практика</p> <p>Подготовка к сдаче и сдача государственного экзамена</p> <p>Выполнение и защита выпускной квалификационной работы</p>			
<p>ПК-8</p> <p>способен к участию в коллективной работе по проектированию и реализации программ развития и воспитания обучающихся</p>	<p>Модуль 1</p> <p>"Мировоззренческий" История (история России, всеобщая история)</p> <p>Философия</p> <p>Основы права и политологии</p> <p>Культурология</p> <p>Экономика знаний</p> <p>Естественнонаучная картина мира</p> <p>Социология</p> <p>Модуль 2</p> <p>"Коммуникативный"</p> <p>Иностранный язык</p> <p>Русский язык и культура речи</p> <p>Информационно-</p>	Текущий контроль успеваемости	1	Методическая разработка
			2	Эссе / реферат
		Промежуточная аттестация	3	Решение кейсов
			4	Проработка вопросов к комплексному экзамену

	<p>коммуникационные технологии в образовании и социальной сфере Педагогическая риторика Модуль 3 "Здоровьесберегающий" Основы ЗОЖ и гигиена Анатомия и возрастная физиология Безопасность жизнедеятельности Физическая культура и спорт Физическая культура и спорт (элективные дисциплины: Элективная дисциплина по общей физической подготовке / Элективная дисциплина по подвижным и спортивным играм / Элективная дисциплина по физической культуре для обучающихся с ОВЗ и инвалидов) Модуль 4 "Теория и практика инклюзивного образования" Психологические особенности детей с ОВЗ Современные технологии инклюзивного образования Проектирование индивидуальных образовательных маршрутов детей с ОВЗ Основы математической обработки информации Организация учебно-исследовательской работы (профильное исследование) Модели воспитывающей среды в образовательных организациях, организациях отдыха детей и их оздоровления Психологическая служба в образовании Психолого-педагогический практикум История образования и педагогической мысли Теория и методика обучения Социальная педагогика Образовательные программы и образовательные стандарты Технологии современного образования Общая психология Возрастная психология Социальная психология</p>			
--	---	--	--	--

3. Фонд оценочных средств для промежуточной аттестации

3.1 Фонд оценочных средств включает: решение кейсов, вопросы к комплексному экзамену.

3.2. Оценочные средства

3.2.1. Оценочное средство «Решение кейсов».

Критерии оценивания по оценочному средству

Формируемые компетенции	Продвинутый уровень сформированности компетенций (87 – 100 баллов) отлично	Базовый уровень сформированности компетенций (73 - 86 баллов) хорошо	Пороговый уровень сформированности (60 – 72 балла) удовлетворительно
ОПК-4 способен осуществлять духовно-нравственное воспитание обучающихся на основе базовых национальных ценностей	Обучающийся демонстрирует высокое знание фактического материала этической направленности, свободно владеет терминологией; успешно, самостоятельно формулирует проблему, предлагает пути ее решения, выражает готовность к взаимодействию с другими субъектами воспитательного процесса, в том числе со специалистами; устанавливает межпредметные связи	Обучающийся в основном демонстрирует знание фактического материала этической направленности, владеет терминологией, но возможны отдельные недостатки; допускает некоторые неточности при формулировке проблемы, предлагает пути ее решения, ориентируясь на взаимодействие с другими участниками педагогического процесса; устанавливает межпредметные связи.	Обучающийся в основном демонстрирует знание фактического материала этической направленности, владеет терминологией, но возможны отдельные недостатки; допускает некоторые неточности при формулировке проблемы, предлагает пути ее решения, иногда ориентируясь на взаимодействие с другими участниками педагогического процесса.
ОПК-7 способен взаимодействовать	Обучающийся демонстрирует	Обучающийся демонстрирует	Обучающийся недостаточно

<p>с участниками образовательных отношений в рамках реализации образовательных программ</p>	<p>способность к анализу квазипрофессиональн ых ситуации, толерантно воспринимая социальные, этноконфессиональны е и культурные различия, хорошо знает основные международные и отечественные документы о правах ребенка и правах инвалидов и предметную область (Психология, педагогика); успешно, самостоятельно формулирует проблему и предлагает пути ее решения в соответствии с логикой и характером содержания задачи/ситуации</p>	<p>способность к анализу квазипрофессиональн ых ситуаций, толерантно воспринимая социальные, этноконфессиональны е и культурные различия, знает основные международные и отечественные документы о правах ребенка и правах инвалидов и предметную область (Психология, педагогика); формулирует проблему и предлагает пути ее решения в соответствии с логикой и характером содержания задачи/ситуации, допуска я неточности</p>	<p>демонстрирует способность к анализу квазипрофессиональн ых ситуаций, толерантно воспринимая социальные, этноконфессиональны е и культурные различия, знает основные международные и отечественные документы о правах ребенка и правах инвалидов и предметную область (Психология, педагогика), допуская существенные неточности; испытывает существенные затруднения при формулировке проблемы и определении путей ее решения в соответствии с логикой и характером содержания задачи/ситуации, максимально используя помощь преподавателя</p>
<p>ПК-8 способен к участию в коллективной работе по проектированию и реализации программ развития и воспитания обучающихся</p>	<p>терминологией; успешно, самостоятельно формулирует проблему, предлагает пути ее решения, выражает готовность к взаимодействию с другими субъектами воспитательного процесса, в том числе со специалистами; устанавливает межпредметные связи</p>	<p>терминологией, но возможны отдельные недостатки; допускает некоторые неточности при формулировке проблемы, предлагает пути ее решения, ориентируясь на взаимодействие с другими участниками педагогического процесса; устанавливает межпредметные связи</p>	<p>терминологией, но возможны отдельные недостатки; допускает некоторые неточности при формулировке проблемы, предлагает пути ее решения, иногда ориентируясь на взаимодействие с другими участниками педагогического процесса</p>

3.2.2. Оценочное средство «Вопросы к экзамену по модулю»

Критерии оценивания по оценочному средству

Формируемые Компетенции	Продвинутый уровень сформированности компетенций (87 – 100 баллов) отлично	Базовый уровень сформированности компетенций (73 - 86 баллов) хорошо	Пороговый уровень сформированности компетенций (60 – 72 балла) удовлетворительно
<p>ОПК-4 способен осуществлять духовно-нравственное воспитание обучающихся на основе базовых национальных ценностей</p>	<p>Обучающийся демонстрирует высокое знание фактического материала, знание нормативных документов о правах ребенка и правах инвалидов, свободно владеет терминологией; способен убедительно и аргументировано изложить собственную точку зрения относительно нравственного потенциала и идейной направленности профессиональной деятельности педагога</p>	<p>Обучающийся в основном демонстрирует знание фактического материала, основных нормативных документов о правах ребенка и правах инвалидов, владеет терминологией, но возможны отдельные недостатки; способен убедительно и аргументировано изложить собственную точку зрения относительно нравственного потенциала и идейной направленности профессиональной деятельности педагога по большинству критериев</p>	<p>Обучающийся демонстрирует знание фактического материала, нормативных основных документов о правах ребенка и правах инвалидов, возможны отдельные недостатки в формулировке терминов и изложении основных документов; способен убедительно и аргументировано изложить собственную точку зрения относительно нравственного потенциала и идейной направленности профессиональной деятельности педагога по основным критериям</p>

<p>ОПК-7 способен взаимодействовать с участниками образовательных отношений в рамках реализации образовательных программ</p>	<p>Обучающийся демонстрирует высокое знание фактического материала, хорошо знает нормативные документы и предметную область (Психология, педагогика), свободно владеет терминологией; способен убедительно и аргументировано изложить собственную точку зрения, теоретические положения иллюстрирует примерами, устанавливает межпредметные связи</p>	<p>Обучающийся в основном демонстрирует знание фактического материала, знает нормативные документы и предметную область (Психология, педагогика), владеет терминологией, но возможны отдельные недостатки; способен убедительно и аргументировано изложить собственную точку зрения, теоретические положения иллюстрирует примерами, не в полной мере умеет устанавливать межпредметные связи</p>	<p>Обучающийся демонстрирует знание фактического материала, возможны отдельные недостатки в формулировке терминов; не в полной мере способен убедительно и аргументировано изложить собственную точку зрения; затрудняется при необходимости привести примеры, не в полной мере умеет устанавливать межпредметные связи</p>
<p>ПК-8 способен к участию в коллективной работе по проектированию и реализации программ развития и воспитания обучающихся</p>	<p>Обучающийся демонстрирует высокое знание фактического материала, знание нормативных документов о правах</p>	<p>Обучающийся в основном демонстрирует знание фактического материала, основных нормативных документов о правах</p>	<p>Обучающийся демонстрирует знание фактического материала, нормативных основных документов о правах</p>

	ребенка и правах инвалидов, свободно владеет терминологией; способен убедительно и аргументировано изложить собственную точку зрения относительно нравственного потенциала и идейной направленности профессиональной деятельности педагога	ребенка и правах инвалидов, владеет терминологией, но возможны отдельные недостатки; способен убедительно и аргументировано изложить собственную точку зрения относительно нравственного потенциала и идейной направленности профессиональной деятельности педагога по большинству критериев	ребенка и правах инвалидов, возможны отдельные недостатки в формулировке терминов и изложении основных документов; способен убедительно и аргументировано изложить собственную точку зрения относительно нравственного потенциала и идейной направленности профессиональной деятельности педагога по основным критериям
--	--	--	--

4. Фонд оценочных средств для текущего контроля успеваемости

4.1. Фонд оценочных средств включает: методическая разработка, темы для эссе / темы рефератов.

4.1.1. Критерии оценивания по оценочному средству «Методическая разработка»

Критерии оценивания	Количество баллов (вклад в рейтинг)
Актуальность содержания	2
Диагностичность целей	5
Структурность и логичность содержания	2
Обоснованность методики воспитательной работы	5
Методическая оснащенность	5
Использование цифровых образовательных ресурсов	1
Максимальный балл	20

4.1.2. Критерии оценивания по оценочному средству «Тематика эссе/рефератов» (по выбору студентов)

Критерии оценивания	Количество баллов (вклад в рейтинг)
Раскрытие темы в полном объеме	3
Логичность и структурированность содержания	0,5
Корректное использование понятийно-терминологического аппарата	0,5
Корректность выводов и обобщений	1
Максимальный балл	5

5. Оценочные средства (контрольно-измерительные материалы)

5.1. Оценочное средство для текущего контроля успеваемости

Оценочное средство для текущего контроля успеваемости «Методическая разработка»

Базовый раздел I - II

Разработать программы непосредственно образовательной деятельности/внеурочной деятельности для обучающихся (возраст, год обучения, категория обучающихся, направление программы внеурочной деятельности / воспитательных мероприятий – на выбор студента).

Определить формы, объем и направления внеурочной деятельности (спортивно-оздоровительное, нравственное, социальное, общекультурное) в утвержденной программе внеурочной деятельности.

Структура программы по внеурочной деятельности

1. Титульный лист
2. Пояснительная записка

Программа внеурочной деятельности составлена на основании следующих нормативных документов (представлен примерный перечень нормативно-правовых документов):

1. Приказа Министерства образования РФ «Об утверждении и осуществления образовательной деятельности по основным общеобразовательным программам – образова-

тельными программам начального общего, основного общего и среднего общего образования» № 1015 от 30.08.2013г. (с изменениями №734 от 17.07.2015 г.).

2. Приказа Министерства образования РФ «Об утверждении федерального государственного образовательного стандарта образования обучающихся с умственной отсталостью (интеллектуальными нарушениями) №1599 от 19.12. 2014 г.

3. Об утверждении СанПиН 2.4.2.3286-15 «Санитарно-эпидемиологические требования к условиям и организации обучения и воспитания в организациях, осуществляющих образовательную деятельность по адаптированным основным общеобразовательным программам для обучающихся с ограниченными возможностями здоровья: Постановление Главного государственного санитарного врача РФ от 10 июля 2015 г. № 26 (раздел 8).

Цель и задачи программы внеурочной деятельности:

Особенности организации внеурочной деятельности обучающихся нормированы и обязательны:

– включение внеурочной деятельности как обязательной составляющей в структуру учебного плана;

– направления внеурочной деятельности (нравственное, общекультурное, социальное, спортивно-оздоровительное);

– время, отводимое на реализацию курсов внеурочной деятельности в рамках учебного плана.

Базовая организационная модель внеурочной деятельности:

– организацию деятельности групп продленного дня;

– классное руководство (экскурсии, коллективные творческие дела, выставки, соревнования, общественно полезные практики и др.);

– деятельность других педагогических работников (педагога-организатора, социального педагога, старшего вожатого, тьютора);

– инновационную деятельность по разработке, апробации и внедрению новых образовательных программ, в том числе, учитывающих региональные особенности.

Планирование внеурочной деятельности

Внеурочная деятельность включается в образовательную программу школы в объеме ? часов в неделю. Внеурочная деятельность организована учителями школы, имеющими необходимую квалификацию.

Объем внеурочной деятельности для обучающихся на ступени общего образования обучающихся составляет ? часов. Распределение часов внеурочной деятельности, на каждый год общего образования обучающихся осуществляется с учетом интересов обучающихся и возможностей школы.

Распределение часов внеурочной деятельности, по годам общего образования обучающихся:

Класс	Кол-во часов в неделю	Кол-во учебных недель	Кол-во часов за год
1 класс			
2 класс			
3 класс			
4 класс			

Планируемые результаты реализации программы внеурочной деятельности

3.Содержание программы внеурочной деятельности (класс / год обучения)

№ п/п	Направление внеурочной деятельности	Наименование модулей программы внеурочной деятельности	Часов в неделю
1	Спортивно-оздоровительная	Музыкально-ритмические занятия	
2	Социальное	Проектная деятельность «Зеленый уголок», «Экскурсия в уголок природы»	
3	Духовно-нравственное	Проектная деятельность «Семья», «Родина моя»	
4	Общекультурное	«Фестиваль культур» «Дружба»	

4.Календарно-тематическое планирование программы «Цветная математика»

№ занятия	Тема занятия	Содержание занятий

5. Основная рекомендуемая литература

6. Материально-техническое обеспечение программы внеурочной деятельности

№ п/ п	Помещение	Оборудование (наглядные пособия, макеты, модели, лабораторное оборудование, компьютеры, интерактивные доски, проекторы, информационные технологии, программное обеспечение и др.)

5.1.2. Оценочное средство для текущего контроля успеваемости «Тематика эссе/рефератов»

Базовый раздел I

1. Воспитание как общественно-исторический процесс
2. Базовые теории воспитания и развития личности
3. Принципы воспитания: природосообразности воспитания
4. Принцип культуросообразности воспитания
5. Принцип гуманизма воспитания.
6. Умственное воспитание детей разных возрастных групп

7. Нравственное воспитание детей разных возрастных групп
8. Физическое воспитание детей разных возрастных групп
9. Воспитание в детских и юношеских организациях
10. Воспитание в специальных образовательных учреждениях
11. Виды воспитания по стилю отношений между воспитателем и ребенком.
12. Личность ребенка в воспитательном процессе.
13. Субъекты воспитания.
14. Взаимодействие с педагогическими работниками образовательных организаций и другими специалистами по вопросам развития детей.
15. Междисциплинарное и межведомственное взаимодействие специалистов в решении профессиональных задач.
16. Всестороннее и гармоничное развитие личности как общая цель воспитания.
17. Воспитание у обучающихся общечеловеческих и национальных нравственных ценностей.
18. Подготовка воспитанников к труду и выбору профессии; формирование позитивных установок к различным видам труда и профессиональное самоопределение обучающихся.
19. Воспитание культуры межнационального общения, веротерпимости, толерантности.
20. Воспитание патриотизма и интернационализма.

Базовый раздел II

1. Общение как средство воспитания
2. Учение как средство воспитания.
3. Роль игры в воспитании личности.
4. Труд как средство воспитания.
5. Методы формирования сознания личности.
6. Методы организации деятельности.
7. Методы педагогического стимулирования.
8. Школа как воспитательная система.
9. Воспитательная система класса.
10. Воспитательная система С.Т. Шацкого
11. Воспитательная система М.М. Пистрака
12. Воспитательная система В.Н. Сороки-Росинского
13. Воспитательная система В.А. Караковского
14. Воспитательная система Е.А. Ямбурга
15. Воспитательная система А.А. Католикова.
16. Технологии воспитания.
17. Технология КТД.
18. Игровые технологии.

5.2. Оценочное средство для промежуточного контроля

5.2.1. Оценочное средство для промежуточного контроля «Решение кейсов»

Базовый раздел I

Ситуация 1.

Проходя по коридору во время перемены, завуч заметила, что семиклассница Надя С. что-то увлеченно читает, склонившись к окну. Заглянув через плечо девочки, завуч увидела, что это учебник криминалистики. С картинками.

Книга была немедленно изъята у девочки, а в школу была вызвана ее мать. От нее потребовали узнать у дочери, кто дал ей книгу. Вечером мать долго беседовала с дочерью. Дочь по большому секрету сказала матери, что ее подруга Женя взяла дома книгу без спроса.

Мать по большому секрету сообщает об этом директору и просит "не травмировать Женю", так как она сердечница и даже в портфеле у нее лекарства (о чем директор знает) и к тому же девочка очень боится папу, а мамы у нее нет. Эта наивная просьба лишь рассмешила директора. "Во-первых,- сказала она,- я имею право конфисковывать у детей такие вещи. Во-вторых, пусть обе ученицы обдумают свое поведение, потом придут ко мне и все чистосердечно расскажут. А мы обдумаем наказание им. В-третьих, я отдам книгу только в руки отцу".

Мать Нади пришла в отчаяние: "Но ведь девочка доверилась мне. А теперь получается, что я выдала ее. И потом, в конце концов, это просто учебник..." На это директор возразила неожиданно: "А вы читали в газете, как несколько девочек избили свою подругу? А что если ваша Надя специально достала учебник, чтобы узнать, как и что надо делать?"

Мать пришла в редакцию и горько рыдала, повторяя: "Этого не может быть!" Я звонила директору и просила не раздувать конфликта. Но через месяц, позвонив Наде домой, я узнала конец истории с книгой. Он как бы распадается на несколько мероприятий: во-первых, директор все же вызвала в школу отца Жени и отдала книгу только в его руки; во-вторых, в книге одна фраза оказалась подчеркнутой красными (учительскими) чернилами и на полях теми же чернилами была поставлена двойка (очевидно, автору учебника); Наде поставили тройку в четверти по истории (другого "подходящего" предмета не нашлось), хотя девочка училась только на четыре и пять; кроме того, Наде поставили двойку по поведению; и наконец, Надю С. пришлось забрать из школы, поскольку она категорически отказалась в ней учиться дальше.

Сколько ошибок допущено педагогом? Какие закономерности воспитательного процесса не были учтены завучем в данной ситуации?

Ситуация 2.

Наталья Владимировна вновь и вновь возвращалась к своим горьким раздумьям: за что же он так ее, этот мальчик, этот Игорь К. из VII Б? Двенадцать лет жизни отданы школе. На уроки шла всегда, как на праздник. Любимая работа, дети заполнили все ее существование. Даже личная жизнь как-то не получилась. И вот тринадцатилетний мальчишка посягнул на эту радость...

Неделю назад Наталья Владимировна застала Игоря за непривлекательным занятием. Он стрелял хлебом в проходивших мимо него ребят. Как видно, упражнялся довольно долго, потому что пол в коридоре был основательно усыпан хлебными шариками. Учительница пристыдила его, велела немедленно убрать хлеб. Их обступили ребята, ожидая, чем кончится для Игоря его очередная проделка.

Злой и красный, он засунул руки в карманы и, повернувшись к Наталье Владимировне, развязно сказал: - Вам нужно, вы и убирайте! Спасительный звонок прервал эту сцену

Проанализируйте сложившуюся ситуацию. Какие психологические закономерности не были учтены учителем при выборе педагогического воздействия? Как следовало бы поступить в данном случае?

Ситуация 3.

Нередко мы слышим, как разные мамы, общаясь со своими детьми, по-разному оценивают их возможности. Одни говорят: «Ты умеешь делать то, что я не умею! Ты говоришь правильно, молодец!»

А другие матери говорят: «Ты маленький еще, слушай, что взрослые говорят! Да что ты понимаешь, вот научится, тогда поймешь!»

В чем принципиальное различие в общении со своими детьми разных матерей? Какую работу следует провести с родителями детей?

Ситуация 4.

Саша, ученик 7 класса – мальчик скромный, старательный, честный. Его избрали старостой. Но он по натуре своей не был вожаком, организатором. Как он ни старался, не шло у него дела, и это его сильно угнетало.

Какой принцип нарушается в предложенной ниже ситуации?

Ситуация 5.

Дайте психологический анализ мотивационной сферы героя стихотворения А. Барто.

Все я делаю для мамы,
Для нее играю гаммы,
Для нее хожу к врачу,
Арифметику учу.
Все мальчишки в речку лезли,
Я один сидел на пляже.
Для нее после болезни Не
купался в речке даже.

Ситуация 6

Максим родился в семье слышащих родителей. В возрасте 1 года, после перенесенного менингита, потерял слух. Поступил на обучение в школу I вида. Когда изучалась тема

«Профессии», педагог всем задавал вопрос: «А кем ты хочешь быть?». Максим с уверенностью отвечал, что хочет стать хирургом, как папа.

Что ответили бы Вы на такое утверждение на месте педагога? С какого возраста психологу следует начинать целенаправленную профориентационную работу с глухими и слабослышащими детьми?

Базовый раздел II

Ситуация 1.

У вас создались натянутые отношения с коллегой. Допустим, что причины этого Вам не совсем ясны, но нормализовать отношения необходимо, чтобы не страдала работа.

Каковы Ваши действия?

Выберите один из предложенных ответов.

1. Открыто вызову коллегу на разговор, чтобы выяснить истинные причины натянутых взаимоотношений.
2. Прежде всего, попытаюсь разобраться в собственном поведении по отношению к нему.
3. Обращусь к коллеге со словами: «От наших натянутых отношений страдает дело. Пора договориться, как работать дальше».
4. Обращусь к другим коллегам, которые в курсе наших взаимоотношений и могут быть посредниками в их нормализации

Ситуация 2.

Беды начались в первый же месяц интернатской жизни. Володька дежурил в столовой, нечаянно задел стаканы с компотом и опрокинул их. Воспитательница увела его и закрыла в спальне. С этого все началось. Он всегда один. Задумчивый, безучастный ко всему. Забьется то под лестницу, то в угол раздевалки и сидит. То вдруг, как ураган, влетит в комнату для игр и сметет со стола книги, журналы или на уроке что-нибудь выкинет.

Однажды он без запинки прочитал рассказ, быстрее всех решил задачу. Учительница похвалила его очень сдержанно. Но Володька засветился от радости. Прозвенел звонок. Учительница построила ребят. Впереди по традиции стоял лучший ученик. Вдруг откуда ни возьмись подскочил Володька, оттолкнул его и стал первым.

- Пойдешь, как всегда последним,- сказала учительница.

Он заупрямился. Тогда она силой поволокла парнишку в конец строя.

- Псих,- услышал Володька приглушенный шепот. В ответ он ударил обидчика. Тот заревел. И его снова заперли в спальне. Воспитатель заглянула к нему и обмерла: кровати сдвинуты в угол, матрацы, подушки, одеяла горой возвышались в противоположном углу.

А рядом сидел рыдающий Володька...

- Он опять ничего не понял,- решила воспитатель.- Надо, видимо, строже наказывать.

Впрочем, все равно не подействует: мальчишка ненормальный.

А как вы думаете? Дайте оценку методам, которые использовались в воспитательной работе с мальчиком? В чем педагогический просчет воспитателя?

Ситуация 3

Коллектив и личность

Помните, в старой кинокомедии герой-бюрократ решительно предлагает: «Бабу Ягу со стороны брать не будем! Бабу Ягу воспитаем в своем коллективе!» За что же здесь так жестко припечатан в общем-то не только ни в чем не повинный, но неоднократно (и справедливо!) воспетый нашей наукой и педагогической практикой коллектив? Может, и

правда порой рождаются в недрах последнего уж если не мрачный носитель зла и вероломства, то просто эгоистичные, равнодушные к другим люди? Верно, бывает и так. Но ведь больше — оглянитесь вокруг! - иных, хороших... Так что же это за сообщество, именуемое коллективом? Чем он отличается от толпы ждущих на остановке автобуса, от очереди за ходовым товаром подешевле, от банды боевиков, от милой компании приятелей? Почему большие надежды возлагают на него педагоги? Разве всякий школьный класс или армейский взвод, всякая студенческая группа или заводская бригада - коллектив? И в то же время он - панацея от всех и всяких педагогических зол?

В последнее время внимание к проблемам коллектива значительно ослабло: заговорили, что он, мол, пережиток «советской идеологии», что он нивелирует личность, подавляет индивидуальность, подчиняет ее исключительно общественным интересам... Коли так, откуда же, вы полагаете, упомянутые выше надежды? - От накопленного прежде опыта КТД (коллективных творческих дел), из книг А.С. Макаренко, от наивной веры учителей в то, что «нет предела силы человечьей, если эта сила - коллектив», в силу детского сообщества? От его действительной силы? В чем она? Можно ли ожидать результативного воспитания ребенка вне дружного собрания сверстников, вне доброй атмосферы его сотрудничества, вне общей радости за успехи всех и каждого? Да, нет - почему?

Может коллектив быть над личностью, а личность - успешно развиваться вне своего коллектива? А для каждого из нас - иерархия коллективов, в которые мы можем входить на работе, на досуге, на учебе?

Как бы вы поступили, если бы класс, которым вы руководите, всем коллективом принял заведомо неверное, с вашей точки зрения, решение? А если бы это был не класс детей, а ваш трудовой коллектив?

Ситуация 4.

Восьмиклассница Олеся приехала в лагерь со страхом: вдруг ее здесь, как в школе, не будут любить за то, что она медлительна, рассеянна, да к тому же еще и шепелявит. Так оно и получилось поначалу. Ребята почувствовали ее настороженность, отчужденность, готовность защищаться от возможных нападков, хотя на нее никто не собирался нападать. Олесе казалось все время, что ее не замечают, что самое интересное происходит там, где

е нет. Агрессивность Олеси, естественно, вызывала противодействие подруг. Педагоги пытались помочь девочке. Как-то избрали ее дежурным командиром. Но не слушались в этот день ребята своего командира. Поручили читать стихи в концерте. Олеся читала превосходно. Все забыли, что она шепелявит. Но хлопали ей вяло. Действовал стереотип отношения к девочке.

Олеся чувствовала себя уже лучше, меньше жаловалась на ребят, тянулась к ним. Но они по-прежнему отвергали ее. Вожатые задумались. Решено было сделать девочку источником ценной информации. Именно ей первой вожатые сообщали о том, какой сегодня будет фильм, кому разрешили, а кому не разрешили врачи идти в поход, договорились ли насчет автобуса, который повезет ребят на экскурсию. Вожатые это делали умно. За Олесей закрепился авторитет человека, знающего все. Знающего точно, абсолютно безошибочно.

Проанализируйте ситуацию и дайте психологическую инструментовку избранным педагогами методам воспитания? Почему вожатым удалось добиться успехов?

Ситуация 5.

Проводя исследование неофициальной структуры коллектива учащихся V Б класса, классный руководитель установил, что наибольшим авторитетом среди ребят

пользуется малообщительный Сережа С, а очень активный Слава Т. получил всего три выбора. Слава Т.- староста.

Можно ли на основании этого сказать, что Слава неправильно избран в актив и его надо заменить Сережей? Как должен теперь поступить классный руководитель?

Ситуация 6.

Света (6 лет) посещает подготовительную группу детского сада. Она умеет читать, писать, любит танцевать, петь, декламировать. Мама ею гордится, а Света – сама собой. Как-то, идя домой вместе с мамой, девочка сказала: «Завтра в садик не пойду! Мне дают задания трудней, чем другим, чтобы я не знала, как ответить».

Мама поговорила об этом с педагогом.

Как отреагировать педагогу в данной ситуации?

Ситуация 7.

На занятии ознакомления с окружающим, рассказывая о правилах личной гигиены, педагог подошла к воспитаннику, у которого была невымытая шея, и сказала:

- Ты - как тот Славик, который, увидев в зоопарке жирафа, сказал: «Вот хорошо, что я на него не похож».- «А то что же?» - «Да пришлось бы ежедневно мыть такую длинную шею».

1. Оцените данную ситуацию с позиции требований принципов педагогического процесса
2. Как бы вы поступили в подобной ситуации?

5.2.2.Оценочное средство для промежуточного контроля «Вопросы к комплексному экзамену»

1. Раскройте сущность процесса воспитания и его место в целостной структуре образовательного процесса.
2. Проанализируйте особенности воспитательного процесса.
3. Охарактеризуйте движущие силы, раскройте логику воспитательного процесса.
4. Проанализируйте современные концепции воспитания.
5. Охарактеризуйте нормативно-правовую базу организации воспитательной работы в РФ.
6. Проанализируйте закономерности воспитания.
7. Дайте понятие о принципах воспитания. Проанализируйте систему современных принципов воспитания.
8. Охарактеризуйте принцип природосообразности воспитания.
9. Охарактеризуйте принцип культуросообразности воспитания.
10. Охарактеризуйте принцип гуманизма воспитания.
11. Охарактеризуйте виды воспитания по разным основаниям.
12. Проанализируйте проблему цели воспитания; система целей воспитания; общая и индивидуальная цели воспитания; всестороннее и гармоничное развитие личности как общая цель воспитания.
13. Раскройте сущность понятия педагогическое взаимодействие.
14. Раскройте сущность понятия организационные формы воспитания, классифицируйте их и охарактеризуйте.
15. Раскройте сущность воспитательного мероприятия, выделите и охарактеризуйте его структурные компоненты.
16. Раскройте сущность методов воспитания, их назначение и функции, выделите и обоснуйте основания выбора методов воспитания.

17. Проанализируйте классификации методов воспитания.
18. Охарактеризуйте методы формирования сознания.
19. Охарактеризуйте методы организации деятельности.
20. Охарактеризуйте методы педагогического стимулирования.
21. Охарактеризуйте средства воспитания: понятие, связь с другими компонентами воспитания, классификация, функции, основания выбора.
22. Дайте понятие о воспитательной системе. Охарактеризуйте школу как воспитательную систему.
23. Охарактеризуйте воспитательный коллектив как ядро воспитательной системы. Проанализируйте признаки ученического коллектива. Охарактеризуйте функции детского коллектива.
24. Охарактеризуйте этапы развития коллектива. Сформулируйте задачи педагога в процессе формирования детского коллектива.
25. Проанализируйте авторские воспитательные системы.
26. Дайте понятие о педагогических технологиях. Охарактеризуйте требования к педагогическим технологиям.
27. Проанализируйте классификации воспитательных технологий.
28. Охарактеризуйте педагогический потенциал и сущность технологии коллективного творческого дела.
29. Охарактеризуйте педагогический потенциал и сущность игровых технологий.
30. Охарактеризуйте педагогический потенциал и сущность шоу-технологий.

3.3 Лист внесения изменений

Дополнения и изменения в рабочую программу дисциплины на 2023/2024 учебный год

В рабочую программу дисциплины вносятся следующие изменения:

1. Обновлена и согласована с Научной библиотекой КГПУ им. В.П. Астафьева «Карта литературного обеспечения (включая электронные ресурсы)», содержащая основную и дополнительную литературу литературы, современные профессиональные базы данных и информационные справочные системы.

2. Обновлена «Карта материально-технической базы дисциплины», включающая аудитории для проведения занятий лекционного типа, занятий семинарского типа, курсового проектирования (выполнения курсовых работ), групповых и индивидуальных консультаций, текущего контроля успеваемости и промежуточной аттестации, помещения для самостоятельной работы обучающихся в КГПУ им. В.П. Астафьева) и комплекс лицензионного и свободно распространяемого программного обеспечения.

Рабочая программа пересмотрена и одобрена на заседании кафедры-разработчика: психологии и педагогики детства

«03» мая 2023 г., протокол № 9

Внесенные изменения утверждаю:
Заведующий кафедрой



М.А. Кухар

Рабочая программа пересмотрена и одобрена на заседании кафедры-разработчика: психологии

«03» мая 2023 г., протокол № 5

Внесенные изменения утверждаю:
Заведующий кафедрой



Е.Ю. Дубовик

Одобрено НМСС(Н)
№ 5 от «10» мая 2023 г.

Председатель



Т.А. Шкерина

Лист внесения изменений

Дополнения и изменения в рабочую программу дисциплины на 2022/2023 учебный год

В рабочую программу дисциплины вносятся следующие изменения:

1. Обновлена и согласована с Научной библиотекой КГПУ им. В.П. Астафьева «Карта литературного обеспечения (включая электронные ресурсы)», содержащая основную и дополнительную литературу литературы, современные профессиональные базы данных и информационные справочные системы.
2. Обновлена «Карта материально-технической базы дисциплины», включающая аудитории для проведения занятий лекционного типа, занятий семинарского типа, курсового проектирования (выполнения курсовых работ), групповых и индивидуальных консультаций, текущего контроля успеваемости и промежуточной аттестации, помещения для самостоятельной работы обучающихся в КГПУ им. В.П. Астафьева) и комплекс лицензионного и свободно распространяемого программного обеспечения.

Рабочая программа пересмотрена и одобрена на заседании кафедры-разработчика: психологии и педагогики детства
«04» мая 2022 г., протокол № 4

Внесенные изменения утверждаю:

Заведующий кафедрой



О.В. Груздева

Рабочая программа одобрена на заседании выпускающей кафедры: психологии

«04» мая 2022 г., протокол №4

Внесенные изменения утверждаю:

Заведующий кафедрой



Е.Ю. Дубовик

Одобрено НМСС(Н)

№ 5 от «11» мая 2022 г.

Председатель

Т.А. Шкерина



Лист внесения изменений

Дополнения и изменения в рабочую программу дисциплины на 2021/2022 учебный год

В рабочую программу дисциплины вносятся следующие изменения:

1. Обновлена и согласована с Научной библиотекой КГПУ им. В.П. Астафьева «Карта литературного обеспечения (включая электронные ресурсы)», содержащая основную и дополнительную литературу литературы, современные профессиональные базы данных и информационные справочные системы.
2. Обновлена «Карта материально-технической базы дисциплины», включающая аудитории для проведения занятий лекционного типа, занятий семинарского типа, курсового проектирования (выполнения курсовых работ), групповых и индивидуальных консультаций, текущего контроля успеваемости и промежуточной аттестации, помещения для самостоятельной работы обучающихся в КГПУ им. В.П. Астафьева) и комплекс лицензионного и свободно распространяемого программного обеспечения.

Рабочая программа пересмотрена и одобрена на заседании кафедры-разработчика: психологии и педагогики детства

«12» мая 2021 г., протокол № 9

Внесенные изменения утверждаю:

Заведующий кафедрой



О.В. Груздева

Рабочая программа одобрена на заседании выпускающей кафедры: психологии

«12» мая 2021 г., протокол №5

Внесенные изменения утверждаю:

Заведующий кафедрой



Е.Ю. Дубовик

Одобрено НМСС(Н)

№ 5 от «21» мая 2021 г.

Председатель



Т.А. Шкерина

Лист внесения изменений

Дополнения и изменения в рабочую программу дисциплины на 2020/2021 учебный год

В рабочую программу дисциплины вносятся следующие изменения:

1. Обновлено титульные листы рабочей программы, фонда оценочных средств в связи с изменением ведомственной принадлежности – Министерству просвещения Российской Федерации.

2. Обновлено и согласована с Научной библиотекой КГПУ им. В.П. Астафьева «Карта литературного обеспечения (включая электронные ресурсы)», содержащая основную и дополнительную литературу литературы, современные профессиональные базы данных и информационные справочные системы.

3. Обновлено «Карта материально-технической базы дисциплины», включающая аудитории для проведения занятий лекционного типа, занятий семинарского типа, курсового проектирования (выполнения курсовых работ), групповых и индивидуальных консультаций, текущего контроля успеваемости и промежуточной аттестации, помещения для самостоятельной работы обучающихся в КГПУ им. В.П. Астафьева) и комплекс лицензионного и свободно распространяемого программного обеспечения.

Рабочая программа пересмотрена и одобрена на заседании кафедры-разработчика: психологии и педагогики детства

«06» мая 2020 г., протокол № 9

Внесенные изменения утверждаю:

Заведующий кафедрой



О.В. Груздева

Рабочая программа одобрена на заседании выпускающей кафедры: психологии

«11» мая 2020 г., протокол № 4

Внесенные изменения утверждаю:

Заведующий кафедрой



Е.Ю. Дубовик

Одобрено НМСС(Н)

№ 5 от «20» мая 2020 г.

Председатель



Т.А. Шкерина

УЧЕБНЫЕ РЕСУРСЫ
КАРТА ЛИТЕРАТУРНОГО ОБЕСПЕЧЕНИЯ ДИСЦИПЛИНЫ
ТЕОРИЯ И МЕТОДИКА ВОСПИТАНИЯ

Направление подготовки:
44.03.02 Психолого-педагогическое образование

Направленность (профиль) образовательной программы:

Практическая психология в образовании

квалификация (степень): *бакалавр*

Наименование	Место хранения/ электронный адрес	Кол-во экземпляров/точек доступа
ОСНОВНАЯ ЛИТЕРАТУРА		
Педагогика [Текст] : учеб. пособие для студ. пед. вузов и пед. колледжей / Ред. П.И. Пидкасистый. - М. : Педагогическое общество России, 2005. - 608 с.	Научная библиотека	25
Подласый, Иван Павлович. Педагогика. Новый курс [Текст] : учебник для студентов высших учебных заведений : в 2-х кн. Кн. 1. Общие основы. Процесс обучения / И. П. Подласый. - М. : ВЛАДОС, 2001. - 576 с	Научная библиотека	33
Сластенин, Виталий Александрович. Педагогика [Текст] : учебное пособие / В. А. Сластенин, И. Ф. Исаев, Е. Н. Шиянов ; ред. В. А. Сластенин. - 3-е изд., стер. - М. : Академия, 2004. - 566	Научная библиотека	183
Гриценко, Лариса Ивановна. Теория и методика воспитания: личностно-социальный подход [Текст]: учеб. пособие для студ. высш. учеб. заведений / Л.И. Гриценко. - М. : Академия, 2005. - 240 с.	Научная библиотека	50
Педагогика: учебник для студентов педагогических вузов и педагогических колледжей: учебник / ред. П.И. Пидкасистого. - 5-е изд., допол. и перераб. - Москва: Педагогическое общество России, 2008. - 580 с. [Электронный	ЭБС «Университетская библиотека онлайн» / http://biblioclub.ru/index.php?view=book&id=02280	Индивидуальный неограниченный доступ
Сластенин, Виталий Александрович. Педагогика [Текст]: учебное пособие / В. А. Сластенин, И. Ф. Исаев, Е. Н. Шиянов ; ред. В. А. Сластенин. - 3-е изд., стер. - М. : Академия, 2004. - 566	Научная библиотека	184

Петрова Т.И., Шкерина Т.А. Современные педагогические технологии в условиях реализации ФГОС общего образования. Красноярск. 2016. 188 с.	Электронная библиотечная система Университета / http://elib.kspu.ru/document/24392	Индивидуальный неограниченный доступ
ДОПОЛНИТЕЛЬНАЯ ЛИТЕРАТУРА		
колледжей : учебник / ред. П.И. Пидкасистого. - 5-е изд., допол. и перераб. - Москва : Педагогическое общество России, 2008. - 580 с. - ISBN 978-5-93134-371-6 ; То же [Электронный ресурс]. - URL: http://biblioclub.ru/index.php?page=book&id=93280	ЭБС «Университетская библиотека онлайн»	Индивидуальный неограниченный доступ
Маленкова, Людмила Ивановна. Теория и методика воспитания [Текст]: учебник / Л.И. Маленкова; ред. П.И. Пидкасистый. - 2-е изд. - М.: Педагогическое общество России, 2004. - 480 с.	Научная библиотека	11
Пешкова, В.Е. Педагогика: курс лекций: учебное пособие / В.Е. Пешкова. - Москва; Берлин : Директ-Медиа, 2015. - Ч. 3. Теория и методика воспитания. - 161 с.	ЭБС «Университетская библиотека онлайн» / http://biblioclub.ru/index.php?page=book&id=426827	Индивидуальный неограниченный доступ
Рожков, Михаил Иосифович. Теория и методика воспитания [Текст]: учебное пособие / М.И. Рожков, Л. В. Байбородова. - М.: ВЛАДОС-ПРЕСС, 2004. - 382 с.	Научная библиотека	6
Селиванов, Владимир Семенович. Основы общей педагогики: Теория и методика воспитания [Текст]: учеб. пособие для студ. высш. учеб. заведений / В.С. Селиванов; Ред. В.А. Сластенин. - 4-е изд., стереотип. - М.: Академия, 2005. - 336 с.	Научная библиотека	14
УЧЕБНО-МЕТОДИЧЕСКОЕ ОБЕСПЕЧЕНИЕ ДЛЯ САМОСТОЯТЕЛЬНОЙ РАБОТЫ		
Зинченко, В.П. Психологические основы педагогики: (Психолого-педагогические основы построения системы развивающего обучения Д. Б. Эльконина — В. В. Давыдова) : учебное пособие / В.П. Зинченко. - Москва : Директ-Медиа, 2014. - 331 с. - ISBN 978-5-4458-3809-8 ; То же [Электронный ресурс]. - URL: http://biblioclub.ru/index.php?page=book&id=226379	ЭБС «Университетская библиотека онлайн»	Индивидуальный неограниченный доступ

Крежевских, О.В. Развивающая предметно-пространственная среда дошкольной образовательной организации : учебное пособие для бакалавров педагогики / О.В. Крежевских. - Москва ; Берлин : Директ-Медиа, 2016. - 221 с. : ил. - Библиогр. в кн. - ISBN 978-5-4475-7452-9 ; То же [Электронный ресурс]. - URL: http://biblioclub.ru/index.php?page=book&id=436156	ЭБС «Университетская библиотека онлайн»	Индивидуальный неограниченный доступ
Образовательная программа дошкольного образования «Мозаика» / авт.-сост. В.Ю. Белькович, Н.В. Гребенкина, И.А. Кильдышева. - 2-е изд. - Москва : Русское слово — учебник, 2017. - 529 с. : табл. - (ФГОС ДО. Программно-методический комплекс «Мозаичный ПАРК»). - ISBN 978-5-00092-741-0 ; То же [Электронный ресурс]. - URL: http://biblioclub.ru/index.php?page=book&id=485768	ЭБС «Университетская библиотека онлайн»	Индивидуальный неограниченный доступ
Пешкова, В.Е. Педагогика : курс лекций: учебное пособие / В.Е. Пешкова. - Москва ; Берлин : Директ-Медиа, 2015. - Ч. 4. Теория обучения (дидактика). - 232 с. : ил. - Библиогр. в кн. - ISBN 978-5-4475-3914-6 ; То же [Электронный ресурс]. - URL: http://biblioclub.ru/index.php?page=book&id=344725	ЭБС «Университетская библиотека онлайн»	Индивидуальный неограниченный доступ
Дармодехин С.В. Новая стратегия развития воспитания: парадигма реализации // Педагогика, №8, Октябрь 2016, С.6-18	https://dlib.eastview.com/ https://dlib.eastview.com/browse/doc/47956249	Индивидуальный неограниченный доступ
Ерёмин, В.А. Истоки воспитания: каким мы хотим видеть новое поколение в России? / В.А. Ерёмин. - Москва: Владос, 2018. - 89 с.	ЭБС «Университетская библиотека онлайн» / http://biblioclub.ru/index.php?page=book&id=486091	Индивидуальный неограниченный доступ
Метлик И.В., Потаповская О.М. Духовно-нравственное воспитание как средство развития взаимодействия семьи, школы и конфессий // Педагогика, №9, Ноябрь 2016, С.57-65	https://dlib.eastview.com/ https://dlib.eastview.com/browse/doc/48179226	Индивидуальный неограниченный доступ
Пастернак, Н.А. Психология воспитания: учебное пособие / Н.А. Пастернак. - 2-е изд., стер. - Москва: Издательство «Флинта», 2018. - 167 с.	ЭБС «Университетская библиотека онлайн» / http://biblioclub.ru/index.php?page=book&id=482655	Индивидуальный неограниченный доступ

КАРТА МАТЕРИАЛЬНО-ТЕХНИЧЕСКОЙ БАЗЫ ДИСЦИПЛИНЫ ТЕОРИЯ И МЕТОДИКА ВОСПИТАНИЯ

для обучающихся образовательной программы
направление подготовки 44.03.02 Психолого-педагогическое образование,
направленность (профиль) Практическая психология в образовании
по очной/заочной форме обучения

Номер аудитории/помещения 660017, Красноярский край, г. Красноярск, ул. К. Маркса, зд. 100, (Корпус № 3)	Оборудование (наглядные пособия, макеты, модели, лабораторное оборудование, компьютеры, интерактивные доски, проекторы, информационные технологии, программное обеспечение и др.)
Аудитории для проведения занятий лекционного типа, занятий семинарского типа, курсового проектирования (выполнения курсовых работ), групповых и индивидуальных консультаций, текущего контроля успеваемости и промежуточной аттестации	
1-04	- Учебная доска -1 шт., стол для инвалида-колясочника -1 шт. - Программного обеспечения – нет
1-06	- Учебная доска-1шт., проектор-1шт., компьютер -1шт., экран-1шт. - Программное обеспечение: Linux Mint – (Свободная лицензия GPL)
2-01	- Учебная доска-1шт., проектор-1шт., экран-1шт., системный блок-1шт. - Программного обеспечения: Linux Mint – (Свободная лицензия GPL)
2-02	- Учебная доска-1шт., интерактивная доска-1шт., шкаф-1шт., проектор-1 шт. - Программного обеспечения – нет
2-03	- Учебная доска-1шт. - Программного обеспечения – нет
2-04	- Учебная доска-1шт. - Программного обеспечения – нет

2-05	- Компьютер-3шт., МФУ-2шт., принтер-1шт. - Программное обеспечение: Linux Mint – (Свободная лицензия GPL)
2-06 (Учебно-исследовательская лаборатория «Центр психологических и педагогических исследований»)	- Компьютер-10шт., интерактивная доска с встроенным проектором-1шт., телевизор-1шт., учебно-методическая литература - Программное обеспечение: Microsoft® Windows® 8.1 Professional (ОЕМ лицензия, контракт № 20А/2015 от 05.10.2015); Kaspersky Endpoint Security – Лиц сертификат №1В08-190415-050007-883-951; 7-Zip - (Свободная лицензия GPL); Adobe Acrobat Reader – (Свободная лицензия); Google Chrome – (Свободная лицензия); Mozilla Firefox – (Свободная лицензия); LibreOffice – (Свободная лицензия GPL); XnView – (Свободная лицензия); Java – (Свободная лицензия); VLC – (Свободная лицензия); Psychometric Expert-8 (Контракт № 11/09С от24.09.2015)
2-07 (Аудитория для тренингов)	- МФУ-1шт., магнитофон-1шт. - Программного обеспечения – нет
2-09	- Флипчарт-1шт., маркерная доска-1шт., телевизор-1шт. - Программного обеспечения – нет
2-10	- Учебная доска -1шт., таблицы по детской психологии, проектор-1шт., экран-1шт., компьютер – 1шт., интерактивная доска-1шт., маркерная доска-1шт. - Программное обеспечение: Linux Mint – (Свободная лицензия GPL)
3-01	- Учебная доска-1шт., проектор-1шт., интерактивная доска-1шт., схемы и таблицы по менеджменту, компьютер- 1шт. - Программное обеспечение: Linux Mint – (Свободная лицензия GPL)
3-01а	- Компьютер-1шт., МФУ-1шт., принтер-1шт., сканер-1шт., проектор-1шт., ноутбук-1шт. - Linux Mint – (Свободная лицензия GPL)
3-03	- Проектор-1шт., учебная доска-1шт., экран-1шт., компьютер-

	1 шт. - Программное обеспечение: Linux Mint – (Свободная лицензия GPL)
3-04	- Учебная доска-1шт. - Программного обеспечения – нет
3-05	- Учебная доска-1шт. - Программного обеспечения – нет
3-06	- Интерактивная доска с проектором-1шт., маркерная доска-1шт., системный блок-1шт. - Программное обеспечение: Linux Mint – (Свободная лицензия GPL)
3-07	- Оборудования – нет - Программного обеспечения – нет
3-08	- Учебная доска-1шт., экран-1шт., проектор-1шт. - Программного обеспечения – нет
3-10	- Учебная доска-1 шт., экран напольный-1шт. - Программного обеспечения – нет
4-03	- Маркерная доска-1шт., проектор- 1 шт., экран -1шт. - Программного обеспечения – нет
4-04	- Учебная доска-1шт. - Программного обеспечения – нет
4-05	- Учебная доска-1шт. - Программного обеспечения – нет
4-06	- Учебная доска-1шт. - Программного обеспечения – нет
4-08	- Учебная доска-1шт. - Программного обеспечения – нет
4-09	- Учебная доска-1шт. - Программного обеспечения – нет
Помещения для самостоятельной работы, индивидуальных консультаций	
2-11 (Методический кабинет)	- Компьютер-14шт. - Программное обеспечение: Альт Образование 8 (лицензия № ААО.0006.00, договор № ДС 14-2017 от 27.12.2017

4-01 (Информационно-методический ресурсный центр)	- Компьютер- 4шт. - Программное обеспечение: Альт Образование 8 (лицензия № ААО.0006.00, договор № ДС 14-2017 от 27.12.2017)
---	---