

**МИНИСТЕРСТВО ПРОСВЕЩЕНИЯ РОССИЙСКОЙ ФЕДЕРАЦИИ**  
федеральное государственное бюджетное образовательное учреждение  
высшего образования  
**КРАСНОЯРСКИЙ ГОСУДАРСТВЕННЫЙ ПЕДАГОГИЧЕСКИЙ**  
**УНИВЕРСИТЕТ ИМ. В.П. АСТАФЬЕВА**

Кафедра специальной

РАБОЧАЯ ПРОГРАММА ДИСЦИПЛИНЫ

## **ПРОФИЛАКТИКА ЗАВИСИМЫХ ФОРМ ПОВЕДЕНИЯ В МОЛОДЕЖНОЙ СРЕДЕ**

Направление подготовки:  
44.04.02 Психолого-педагогическое образование

направленность (профиль) образовательной программы:

Психолого-педагогическая коррекция трудностей

Квалификация (степень) выпускника

Магистр

Красноярск, 2022

Рабочая программа обсуждена и одобрена на заседании кафедры специальной психологии ИСГТ КГПУ им. В.П. Астафьева  
протокол № 10 от «4» мая 2022 г.

и. о. зав. кафедрой Е. А. Чернёва



Одобрено НМСС(Н) ИСГТ

протокол № 9 от «11» мая 2022 г.

Председатель НМСС (Н)



Е. П. Кунстман

## **ПОЯСНИТЕЛЬНАЯ ЗАПИСКА**

### **1.1. Место дисциплины в структуре образовательной программы**

Программа дисциплины разработана согласно ФГОС ВО по направлению подготовки 44.04.02 Психолого-педагогическое образование (уровень магистратуры, утвержденному приказом Минобрнауки России от 22 февраля 2018 года № 127; Федеральным законом «Об образовании в РФ» от 29.12.2012 № 273-ФЗ; профессиональными стандартами: «Педагог-психолог (психолог в сфере образования)», утвержденный приказом Министерства труда и социальной защиты Российской Федерации от 24 июля 2015г. № 514н (зарегистрирован Министерством юстиции Российской Федерации 18 августа 2015г., регистрационный № 38575), «Психолог в социальной сфере», утвержденный приказом Министерства труда и социальной защиты Российской Федерации от 18 ноября 2013 г. N 682н (зарегистрирован Министерством юстиции Российской Федерации 25 декабря 2013г., регистрационный № 30840); нормативно-правовыми документами, регламентирующими образовательный процесс в КГПУ им. В.П. Астафьева (уровень магистратуры).

### **1.2. Общая трудоемкость дисциплины - в З.Е., часах и неделях**

Общая трудоемкость дисциплины составляет 3 зачетных единицы, или 108 часов.

Дисциплина, согласно графику учебного процесса, реализуется на 2 курсе в 4 семестре. Форма контроля – зачет.

### **1.3. Цель и задачи дисциплины «Профилактика зависимых форм поведения в молодежной среде»**

Целью изучения дисциплины является формирование у обучающихся необходимого уровня знаний в сфере профилактики зависимых форм поведения, а также навыков и умений по использованию знаний в культурно-просветительской деятельности.

#### **Задачи:**

- обучить теоретическим знаниям в области профилактики зависимого поведения в молодежной среде;
- раскрыть прикладной аспект социальных основ профилактики зависимого поведения в молодежной среде.

### **1.4. Основные разделы содержания**

Тема 1. Экстремизм и терроризм: основные понятия и определения. Экстремизм и терроризм как формы деструктивного поведения молодежи. Виды экстремизма.

Тема 2. Психолого-педагогические аспекты профилактики экстремизма в молодежной среде.

Тема 3. Стратегии профилактики зависимого поведения в молодежной среде.

Тема 4. Психолого-педагогические аспекты профилактики зависимости в молодежной среде. Особенности психологической помощи молодежи группы риска.

### **1.5. Планируемые результаты обучения**

Процесс изучения дисциплины направлен на формирование следующих компетенций:

УК-5. Способен анализировать и учитывать разнообразие культур в процессе межкультурного взаимодействия.

ОПК-4. Способен создавать и реализовывать условия и принципы духовно-нравственного воспитания обучающихся на основе базовых национальных ценностей.

Таблица 1. – Планируемые результаты обучения

Задачи освоения дисциплины	Планируемые результаты обучения по дисциплине (дескрипторы)	Код результата обучения (компетенция)
<p>1. Обучить теоретическим знаниям в области социальной профилактики экстремизма и зависимого поведения в молодежной среде.</p>	<p>Знать: как действовать в нестандартных ситуациях, несущих риск экстремизма и зависимого поведения в молодежной среде</p>	<p>УК-5. Способен анализировать и учитывать разнообразие культур в процессе межкультурного взаимодействия.</p>
	<p>Уметь: представлять информацию о нестандартных ситуациях, несущих риск экстремизма и зависимого поведения в молодежной среде</p>	
	<p>Владеть: нести социальную и этическую ответственность за принятые решения по противодействию экстремизму и зависимых форм поведения в молодежной среде</p>	
<p>2. Раскрыть прикладной аспект социальных основ профилактики экстремизма и зависимого поведения в молодежной среде.</p>	<p>Знать: проблемы и перспективы профессиональной организации и профессионального самоопределения молодежи в системе общего и дополнительного образования контексте риска экстремизма и зависимых форм поведения</p>	<p>ОПК-4. Способен создавать и реализовывать условия и принципы духовно-нравственного воспитания обучающихся на основе базовых национальных ценностей.</p>
	<p>Уметь: представлять информацию о проблемах и перспективах профессиональной организации и профессионального самоопределения молодежи в системе общего и дополнительного образования в контексте риска экстремизма и зависимых форм поведения</p>	
	<p>Владеть: технологиями выявления проблем и перспектив профессиональной организации и профессионального самоопределения подростков в системе общего и дополнительного образования контексте риска экстремизма и зависимых форм поведения</p>	

### 1.6. Контроль результатов освоения дисциплины

В ходе изучения дисциплины используются такие методы текущего контроля успеваемости как устный опрос, решение практических задач, составление тестовых заданий, выполнение контрольных работ и тестовых заданий. Форма итогового контроля – зачет.

Оценочные средства результатов освоения дисциплины, критерии оценки выполнения заданий представлены в разделе «Фонды оценочных средств для проведения промежуточной аттестации»: решение практических задач, составление тестовых заданий, устный опрос, выполнение контрольных работ, тестирование.

### **1.7. Перечень образовательных технологий, используемых при освоении дисциплины**

Современное традиционное обучение. Интерактивные технологии (дискуссия, решение ситуационных задач). В процессе освоения дисциплины используются разнообразные виды деятельности обучающихся, организационные формы и методы обучения: лекции и практические занятия, самостоятельная, индивидуальная и групповая формы организации учебной деятельности. Освоение дисциплины заканчивается зачетом по модулю.

## 2. ОРГАНИЗАЦИОННО-МЕТОДИЧЕСКИЕ ДОКУМЕНТЫ

### 2.1. Технологическая карта обучения дисциплине «Профилактика зависимых форм поведения в молодежной среде» для обучающихся образовательной программы

Направление подготовки: 44.04.02 Психолого-педагогическое образование

Направленность (профиль) образовательной программы

«Психолого-

»

по очной форме обучения

Наименование модулей, разделов, тем	Всего часов	Аудиторных часов				СР	Формы контроля
		всего	лекций	Семинаров	лаборат. работ		
Тема 1. Экстремизм и терроризм: основные понятия и определения.	<b>11,75</b>	4	4	-	-	7,75	Создание ментальной карты
Тема 2. Психолого-педагогические аспекты профилактики экстремизма	<b>8</b>	2	2	-	-	6	Составление таблицы с анализом основных понятий
Тема 3. Стратегии профилактики зависимого поведения в молодежной среде.	<b>8</b>	2	2	-	-	6	Устный опрос
Тема 4. Психолого-педагогические аспекты профилактики зависимости в молодежной среде.	<b>8</b>	2	2	-	-	6	Анализ моделей профилактики
Сумма	<b>35,75</b>	<b>10</b>	<b>10</b>	-	-	<b>25,75</b>	
<b>Зачет</b>	<b>0,25</b>						
<b>ИТОГО:</b>	<b>108</b>						

## **2.2. Содержание основных разделов и тем дисциплины**

### **Тема 1. Экстремизм и терроризм: основные понятия и определения. Экстремизм и терроризм как формы деструктивного поведения молодежи. Виды экстремизма.**

Основные понятия и определения в сфере борьбы с терроризмом. Характеристика современного терроризма Основные тенденции современного терроризма. Основные внутренние и внешние факторы, способствующие возникновению и распространению терроризма. Формы и способы террористической деятельности: похищение людей и захват заложников; покушение на жизнь отдельных лиц; разрушение и уничтожение материальных объектов, атаки на военные объекты; использование террористов-смертников (шахидов, камикадзе). Организация борьбы с терроризмом на современном этапе Организационные основы борьбы с терроризмом. Принципы борьбы с терроризмом. Организация антитеррористической деятельности правоохранительных и иных органов.

Государственная система выявления, предупреждения, применения и ликвидации последствий от террористических акций. Организация взаимодействия органов внутренних дел с органами местного самоуправления, предприятиями, учреждениями и организация по профилактике террористических актов. Уголовно-правовая характеристика террористического акта Терроризм как преступление. Уголовно-правовая характеристика террористического акта: объект, субъект, объективная сторона, субъективная сторона, террористический акт: отграничение от смежных составов.

### **Тема 2. Психолого-педагогические аспекты профилактики экстремизма**



Общепрофилактические мероприятия: повышение жизненных возможностей молодых людей, снижение чувства незащищённости, невостребованности, создание условий для их полноценной самореализации и жизнедеятельности. Молодёжь в зоне риска. Оптимизация социальной среды (в целом), в которой находятся молодые россияне, её улучшение, создание в ней пространств для конструктивного взаимодействия, стимулирования у молодёжи положительных эмоций от участия в реализации социальных проектов, от анализа достижимых перспектив, а также от реального опыта решения проблем молодого поколения. Формирование механизмов оптимизации молодёжного экстремистского поля, разработку методов его разрушения, организацию на его месте конструктивных социальных зон. Создание механизмов эффективного влияния на процесс социализации личности молодого человека, включения его в социокультурное пространство ближайшего сообщества и социума в целом. Разработка системы психокоррекционной работы, нацеленной на профилактику ненормативной агрессии, развитие умений социального взаимодействия, рефлексии, саморегуляции, формирование навыков толерантного поведения, выхода из деструктивных культов, организаций, субкультур.

### **Тема 3. Стратегии профилактики зависимого поведения в молодежной среде.**

Стратегия государственной молодежной политики в области профилактики экстремизма и зависимых форм поведения. Способы работы с молодежью по профилактике экстремизма и зависимых форм поведения.

### **Тема 4. Психолого-педагогические аспекты профилактики зависимости в молодежной среде. Особенности психологической помощи молодежи группы риска.**

Федеральный закон от 24 июня 1999 г. №120-ФЗ «Об основах системы профилактики безнадзорности и правонарушений несовершеннолетних» (в ред. от 1 декабря 2004 г.). Образовательные и психолого-педагогические подходы к профилактике аддикций. Виды профилактики. Концепции профилактики. Аффективное обучение. Продвижение к здоровью. Формирование жизненных навыков. Концепция социальной поддержки. Развитие альтернативной деятельности. Информационный подход. Копинг-ресурсы. Индивидуальное сопровождение студентов в вузе.

### **2.3. Методические рекомендации по освоению дисциплины «Социальные основы профилактики экстремизма и зависимых форм поведения в молодежной среде» для обучающихся образовательной программы**

Для успешного освоения курса важно в начале его освоения выделить основные требования, задачи и роль социальной профилактики экстремизма и зависимых форм поведения.

Изучение каждого раздела начинается с лекционного занятия, целью которого является общая ориентировка в осваиваемом содержании. Лекционное занятие способствует выстраиванию системного видения рассматриваемой проблемы, ориентации в существующих проблемах, авторских позициях и текстах для самостоятельной проработки. В современных условиях имеется достаточное количество источников информации, позволяющих обучающимся самостоятельно работать с изучаемым теоретическим содержанием.

Самостоятельная работа является неотъемлемой и важнейшей частью работы магистратов, которая основана на более подробной проработке и анализе материалов, основных вопросов дисциплины.

Самостоятельная работа проводится с целью:

- систематизации и закрепления полученных теоретических знаний и практических умений обучающихся;
- углубления и расширения теоретических знаний;
- формирования умений использовать специальную литературу;
- развития познавательных способностей и активности обучающихся: творческой инициативы, ответственности и организованности;
- формирования самостоятельности мышления, способностей к саморазвитию, самосовершенствованию и самореализации;
- развития исследовательских умений.

Самостоятельная работа обучающихся способствует развитию самостоятельности, ответственности и организованности, творческого подхода к решению проблем учебного и профессионального уровня.

Этапы самостоятельной работы:

- осознание учебной задачи, которая решается с помощью данной самостоятельной работы;
- ознакомление с инструкцией о её выполнении;
- осуществление процесса выполнения работы;
- самоанализ, самоконтроль;
- проверка работ студента, выделение и разбор типичных преимуществ и ошибок.

Качественное и глубокое усвоение содержания учебной дисциплины требует изучения материала не только по учебникам и учебным пособиям, но и использование дополнительной литературы:

- изучение ключевых монографий зарубежных и отечественных психологов и педагогов;
- ведение подборки теоретических и научно-методических материалов, конспектов статей, опубликованных в журналах по психологии по основным проблемам психологии;
- подборка, анализ примеров;

## **Методические рекомендации по освоению лекционного материала, подготовке к лекциям**

Лекция - ведущая форма организации учебного процесса в вузе. Принято выделять три этапа этой работы. Первый - предварительная подготовка к восприятию, в которую входит просмотр записей предыдущей лекции, ознакомление с соответствующим разделом программы и предварительный просмотр учебника по теме предстоящей лекции, создание целевой установки на прослушивание. Второй - прослушивание и запись, предполагающие внимательное слушание, анализ излагаемого, выделение главного, соотношение с ранее изученным материалом и личным опытом, краткую запись, уточнение непонятного или противоречиво изложенного материала путем вопросов лектору. Запись следует делать либо на отдельных пронумерованных листах, либо в тетради. Обязательно надо оставлять поля для методических пометок, дополнений. Пункты планов, формулировки правил, понятий следует выделять из общего текста. Целесообразно пользоваться системой сокращений наиболее часто употребляемых терминов, а также использовать цветовую разметку записанного при помощи фломастеров. Третий - доработка лекции: перечитывание и правка записей, параллельное изучение учебника, дополнение выписками из рекомендованной литературы.

### **Работа с теоретическим материалом**

Лекционный материал по дисциплине рекомендуется дополнять данными, полученными при самостоятельном изучении монографий и научных статей, в интернет-источниках. Качественное и глубокое усвоение содержания учебной дисциплины требует изучения материала не только по учебникам и учебным пособиям, но и использование дополнительной литературы. Для этого обучающимся рекомендуется систематическое знакомство с новинками психологической литературы, монографиями, научными статьями в периодических изданиях, теоретических, научно-

методических и практических журналах, представленные в информационных справочных системах и профессиональных базах данных (см. п. 4 Карта литературного обеспечения дисциплины «Профилактика зависимых форм поведения в молодежной среде»).

Основные виды систематизированной записи прочитанного:

1. Аннотирование – предельно краткое связное описание просмотренной или прочитанной книги (статьи), ее содержания, источников, характера и назначения;
2. Планирование – краткая логическая организация текста, раскрывающая содержание и структуру изучаемого материала;
3. Тезирование – лаконичное воспроизведение основных утверждений автора без привлечения фактического материала;
4. Цитирование – дословное выписывание из текста выдержек, извлечений, наиболее существенно отражающих ту или иную мысль автора;
5. Конспектирование – краткое и последовательное изложение содержания прочитанного.

### **Организация и руководство внеаудиторной самостоятельной работы**

Внеаудиторная самостоятельная работа выполняется по заданию преподавателя, но без его непосредственного участия.

При предъявлении видов заданий на внеаудиторную самостоятельную работу рекомендуется использовать дифференцированный подход к уровню подготовленности обучающегося. Перед выполнением внеаудиторной самостоятельной работы преподаватель проводит консультацию с определением цели задания, его содержания, сроков выполнения, ориентировочного объема работы, основных требований к результатам работы, критериев оценки, форм контроля и перечня литературы. В процессе консультации преподаватель предупреждает о возможных типичных ошибках, встречающихся при выполнении задания.

Самостоятельная работа может осуществляться индивидуально или группами обучающихся в зависимости от цели, объема, конкретной тематики самостоятельной работы, уровня сложности, уровня подготовленности обучающихся.

Видами заданий для внеаудиторной самостоятельной работы могут быть:

- для овладения знаниями: чтение текста (учебника, первоисточника, дополнительной литературы); составление плана текста; графическое изображение структуры текста; конспектирование текста; выписки из текста; работа со словарями и справочниками; учебно-исследовательская работа; использование аудио- и видеозаписей, компьютерной техники и Интернет- ресурсов и др.;
- для закрепления и систематизации знаний: работа с конспектом лекции (обработка текста); повторная работа над учебным материалом (учебника, первоисточника, дополнительной литературы, аудио- и видеозаписей); составление плана и тезисов ответа; составление таблиц, ребусов, кроссвордов, глоссария для систематизации учебного материала; изучение словарей, справочников; ответы на контрольные вопросы; аналитическая обработка текста (аннотирование, рецензирование, реферирование, контент-анализ и др.); подготовка сообщений к выступлению на семинаре, конференции; подготовка рефератов, докладов; составление библиографии, заданий в тестовой форме и др.;
- для формирования умений: решение задач и упражнений по образцу; решение вариативных задач и упражнений; составление схем; решение ситуационных (профессиональных) задач; подготовка к ролевым играм; проектирование и моделирование разных видов и компонентов профессиональной деятельности и др.

Преподаватель осуществляет управление самостоятельной работой, регулирует ее объем на одно учебное занятие и осуществляет контроль

выполнения всеми обучающимися группы. Для удобства преподаватель может вести ведомость учета выполнения самостоятельной работы, что позволяет отслеживать выполнение минимума заданий, необходимых для допуска к итоговой аттестации по дисциплине.

В процессе самостоятельной работы обучающийся приобретает навыки самоорганизации, самоконтроля, самоуправления и становится активным самостоятельным субъектом учебной деятельности.

Обучающийся самостоятельно определяет режим своей внеаудиторной работы и меру труда, затрачиваемого на овладение знаниями и умениями по каждой дисциплине, выполняет внеаудиторную работу по индивидуальному плану, в зависимости от собственной подготовки, бюджета времени и других условий.

При выполнении внеаудиторной самостоятельной работы обучающийся имеет право обращаться к преподавателю за консультацией с целью уточнения задания, формы контроля выполненного задания.

#### **Методические рекомендации по подготовке к устному опросу**

Подготовка к опросу проводится в ходе самостоятельной работы обучающихся и включает в себя повторение пройденного материала по вопросам предстоящего опроса.

Помимо основного материала обучающийся должен изучить дополнительную рекомендованную литературу и информацию по теме, в том числе с использованием Интернет-ресурсов. В среднем, подготовка к устному опросу по одному семинарскому занятию занимает от 2 до 3 часов в зависимости от сложности темы и особенностей организации студентом своей самостоятельной работы. Опрос предполагает устный ответ студента на один основной и несколько дополнительных вопросов преподавателя. Ответ обучающегося должен представлять собой развёрнутое, связанное, логически выстроенное сообщение.

Для успешной подготовки к устному опросу, обучающийся должен законспектировать рекомендуемую литературу, внимательно осмыслить фактический материал и сделать выводы. Обучающемуся надлежит хорошо подготовиться, чтобы иметь возможность грамотно и полно ответить на заданные ему вопросы, суметь сделать выводы и показать значимость данной проблемы для изучаемого курса. Обучающемуся необходимо также дать анализ той литературы, которой он воспользовался при подготовке к устному опросу на семинарском занятии.

Перечень требований к любому выступлению обучающегося примерно таков:

- связь выступления с предшествующей темой или вопросом;
- раскрытие сущности проблемы;
- методологическое значение для научной, профессиональной и практической деятельности.

Выступление обучающегося должно соответствовать требованиям логики. Четкое вычленение излагаемой проблемы, ее точная формулировка, неукоснительная последовательность аргументации именно данной проблемы, без неоправданных отступлений от нее в процессе обоснования, безусловная доказательность, непротиворечивость и полнота аргументации, правильное и содержательное использование понятий и терминов

### **Методические рекомендации к составлению конспекта**

Конспект – это систематическая, логически связанная запись, объединяющая план, выписки, тезисы или, по крайней мере, два из этих типов записи.

В конспект включаются не только основные положения, но и доводы, их обосновывающие, конкретные факты и примеры, но без их подробного описания.

Конспектирование может осуществляться тремя способами:

- цитирование (полное или частичное) основных положений текста;



- передача основных мыслей текста «своими словами»;
- смешанный вариант.

Все варианты предполагают использование сокращений.

При написании конспекта рекомендуется следующая последовательность:

- проанализировать содержание каждого фрагмента текста, выделяя относительно самостоятельные по смыслу;
- выделить из каждой части основную информацию, убрав избыточную;
- описать всю важную для последующего восстановления информацию своими словами или цитируя, используя сокращения.

Разделяют четыре вида конспектов:

- текстуальный (самый простой) состоит из отдельных авторских цитат. Необходимо только умение выделять фразы, несущие основную смысловую нагрузку.
- плановый – это конспект отдельных фрагментов материала, соответствующих названиям пунктов предварительно разработанного плана. Он учит последовательно и четко излагать свои мысли, работать над книгой, обобщая содержание ее в формулировках плана. Такой конспект краток, прост и ясен по своей форме. Это делает его незаменимым пособием при быстрой подготовке доклада, выступления.
- свободный конспект – индивидуальное изложение текста, т.е. отражает авторские мысли через ваше собственное видение. Требуется детальная проработка текста.

Свободный конспект представляет собой сочетание выписок, цитат, иногда тезисов, часть его текста может быть снабжена планом. Это наиболее полноценный вид конспекта.

Тематический конспект – изложение информации по одной теме из нескольких источников.

Составление тематического конспекта учит работать над темой, всесторонне обдумывая ее, анализируя различные точки зрения на один и тот же вопрос. Таким образом, этот конспект облегчает работу над темой при условии использования нескольких источников.

Как составлять конспект:

1. Определите цель составления конспекта.
2. Записать название конспектируемого произведения (или его части) и его выходные данные, т.е. сделать библиографическое описание документа.
3. Осмыслить основное содержание текста, дважды прочитав его.
4. Читая изучаемый материал в первый раз, подразделяйте его на основные смысловые части, выделяйте главные мысли, выводы.
5. Для составления конспекта составьте план текста – основу конспекта, сформулируйте его пункты и определите, что именно следует включить в конспект для раскрытия каждого из них.
6. Наиболее существенные положения изучаемого материала (тезисы) последовательно и кратко изложите своими словами или приводите в виде цитат, включая конкретные факты и примеры.
7. Составляя конспект, можно отдельные слова и целые предложения писать сокращенно, выписывать только ключевые слова, применять условные обозначения.
8. Чтобы форма конспекта как можно более наглядно отражала его содержание, располагайте абзацы "ступеньками" подобно пунктам и подпунктам плана, применяйте разнообразные способы подчеркивания, используйте карандаши и ручки разного цвета.
9. Используйте реферативный способ изложения (например: "Автор считает...", "раскрывает...").
10. Собственные комментарии, вопросы, раздумья располагайте на полях.

Оформление конспекта:

1. Конспектируя, оставить место (широкие поля) для дополнений, заметок, записи незнакомых терминов и имен, требующих разъяснений.
2. Применять определенную систему подчеркивания, сокращений, условных обозначений.
3. Соблюдать правила цитирования - цитату заключать в кавычки, давать ссылку на источник с указанием страницы.
4. Научитесь пользоваться цветом для выделения тех или иных информативных узлов в тексте. У каждого цвета должно быть строго однозначное, заранее предусмотренное назначение. Например, если вы пользуетесь синими чернилами для записи конспекта, то: красным цветом - подчеркивайте названия тем, пишите наиболее важные формулы; черным - подчеркивайте заголовки подтем, параграфов, и т.д.; зеленым - делайте выписки цитат, нумеруйте формулы и т.д. Для выделения большей части текста используется подчеркивание.

### **Методические рекомендации по составлению таблицы с анализом основных понятий**

Составление таблицы с анализом основных понятий — это вид самостоятельной работы студента по систематизации объемной информации, которая сводится (обобщается) в рамки таблицы. Формирование структуры таблицы отражает склонность студента к систематизации материала и развивает его умения по структурированию информации. Краткость изложения информации характеризует способность к ее свертыванию. В рамках таблицы наглядно отображаются как разделы одной темы (одноплановый материал), так и разделы разных тем (многоплановый материал). Такие таблицы создаются как помощь в изучении большого объема информации, желая придать ему оптимальную форму для запоминания.

Правила составления таблицы с анализом основных понятий:

- изучить информацию по теме;
- выбрать оптимальную форму таблицы;
- информацию представить в сжатом виде и заполнить ею основные графы таблицы;
- пользуясь готовой таблицей, эффективно подготовиться к контролю по заданной теме.

### **Методические рекомендации по составлению ментальных карт**

Интеллектуальная (ментальная) карта, известная так же как диаграмма связей, интеллект-карта, карта мыслей, ассоциативная карта – это способ изображения процесса общего системного мышления с помощью схем.

Карта отдаленно напоминает дерево. В центре – основная идея или проблема. От нее отходят ключевые пункты. Каждый пункт тоже при необходимости дробится на несколько пунктов поменьше. И так, пока вся проблема не будет четко проработана.

Интеллект-карта имеет четыре существенные отличительные черты:

- объект внимания/изучения кристаллизован в центральном образе;
- основные темы, связанные с объектом внимания/изучения, расходятся от центрального образа в виде ветвей;
- ветви, принимающие форму плавных линий, обозначаются и поясняются ключевыми словами или образами. Вторичные идеи также изображаются в виде ветвей, отходящих от ветвей более высокого порядка; то же справедливо для третичных идей и т. д.;
- ветви формируют связанную узловую систему.

Ассоциации, которые, как известно, очень способствуют запоминанию, могут подкрепляться символическими рисунками. То есть, рисуя интеллект-карту по какой-то проблеме, мы обдумываем ее другой частью мозга. Всегда полезно рассмотреть проблему с разных сторон. Это сильная графическая техника, которая предоставляет универсальный ключ для открытия потенциала мозга.

## Техника составления ментальных карт

При составлении ментальных карт автор методики предлагает действовать следующим образом:

1. Вместо линейной записи использовать радиальную. Это значит, что главная тема, на которой будет сфокусировано наше внимание, помещается в центре листа. То есть действительно в фокусе внимания.
2. Записывать не все подряд, а только ключевые слова. В качестве ключевых слов выбираются наиболее характерные, яркие, запоминаемые, «говорящие» слова.
3. Ключевые слова помещаются на ветвях, расходящихся от центральной темы. Связи (ветки) должны быть скорее ассоциативными, чем иерархическими.
4. Начало работы с картами (первый этап) представляет собой режим свободных ассоциаций или «мозговой штурм». Необходимо взять лист бумаги и начать обдумывать свою идею или проект. Автор советует записывать абсолютно все мысли, связанные с проектом — не критиковать и не ограничивать себя.

Второй этап — это непосредственно составление карты:

1. На листе бумаги следует нарисовать в центре главную тему карты. Лучше всего использовать яркий, запоминающийся образ изучаемой или рассматриваемой темы.
2. От главной темы проводятся несколько ветвей. На каждой из них нужно написать одну идею (мысль, образ, понятие), связанную с главной темой из тех, которые сгенерировали во время мозгового штурма.
3. К основным идеям также подведите несколько ветвей, которые связаны с ними.

Третий этап. Отложить карту на период от 2 часов до двух дней. Таким образом, карта «устойится» в сознании.

Четвертый этап. «Оживление» карты. Рекомендуется задействовать как можно больше ассоциативных изображений и форм для предания карте эмоциональной выразительности с использованием различных цветов: например, что-то важное или опасное (то, на что обратить особое внимание) можно выделить красным цветом; яркую идею, радостное событие — желтым цветом. Строгих рекомендаций к использованию цветов и изображений нет, так как ассоциативные связи у каждого человека разнятся. Главное условие — чтобы созданный собственный язык образов четко передавал информацию с карты. Яркие образы карты дадут возможность ее хорошо запомнить и натолкнут на творческие мысли. Очень часто в период «оживления» карт приходят нестандартные решения и новые способы достижения целей, вспоминаются упущенные фрагменты.

Существует множество сервисов. Позволяющих составить ментальную карту онлайн. Они отличаются дизайном, возможностями экспорта, простотой управления.

<https://www.mindmeister.com/ru>

- можно составить бесплатно только 3 карты;
- русскоязычный интерфейс;
- расширенные по сравнению с bubbl.us возможности редактирования;
- сохранение карты как изображения;
- можно поделиться картой, отправить по почте, встроить карту в свой интернет-ресурс;
- возможно без авторизации создать карту без онлайн-сохранения.

<https://www.mindmup.com/>

- присутствует все основные возможности для создания качественного дизайна;
- простое управление;
- бесплатный экспорт в pdf (ссылка доступна в течение суток);
- карты синхронизируются, если на устройствах один аккаунт;

- импорт картинок с диска или облака в 2 клика. <http://www.xmind.net/>
- большое количество шаблонов: фишбоун, swot-анализ и другие полезные вещи;
- стильный дизайн, яркое оформление - фон на всю карту или отдельно на блоки, большой выбор стилей, линий, цветов и форм;
- проведение мозгового штурма;
- удобное создание презентаций.

### **Методические рекомендации по анализу образовательных моделей профилактики**

Образовательная модель профилактики экстремизма и зависимых форм поведения — комплекс взаимосвязанных психолого-педагогических мероприятий, направленных на достижение целей обучения, воспитания и развития, реализация которых ограничена конкретными временными рамками.

Рекомендуется придерживаться следующей структуры анализа моделей:

1. Предмет профилактики
2. Целевая аудитория профилактики
3. Основные принципы профилактики.
4. Средства, методы и формы работы
5. Достоинства и недостатки модели

### 3. КОМПОНЕНТЫ МОНИТОРИНГА УЧЕБНЫХ ДОСТИЖЕНИЙ ОБУЧАЮЩИХСЯ

#### 3.1. Технологическая карта рейтинга дисциплины «Профилактика зависимых форм поведения в молодежной среде»

Направление подготовки: 44.04.02 Психолого-педагогическое образование

Наименование дисциплины	Уровень/ступень образования	Количество зачетных единиц	
Профилактика зависимых форм поведения в молодежной среде	Магистратура	3	
<b>Смежные дисциплины по учебному плану</b>			
Правовые основы профилактики экстремизма и зависимых форм поведения в молодежной среде			
<b>БАЗОВЫЙ РАЗДЕЛ</b>			
	Форма работы	Количество баллов 75 %	
		min	max
Текущая работа	Написание конспекта	6	10
	Создание ментальной карты	10	15
	Составление таблицы с анализом основных понятий	10	15
	Устный опрос	6	10
	Анализ моделей профилактики	13	25
<b>Итого</b>		<b>45</b>	<b>75</b>
<b>ИТОГОВЫЙ РАЗДЕЛ</b>			
	Форма работы*	Количество баллов 25%	
		min	max
	Зачет	<b>15</b>	<b>25</b>
<b>Итого</b>		<b>15</b>	<b>25</b>
<b>ДОПОЛНИТЕЛЬНЫЙ РАЗДЕЛ</b>			
	Форма работы	Количество баллов	
		min	max
	Составление программы профилактики	5	15
<b>Итого</b>		5	15
		<b>min</b>	<b>max</b>
<b>Общее количество баллов по дисциплине (по итогам изучения всех разделов, без учета дополнительного раздела)</b>		<b>60</b>	<b>100</b>

Соответствие рейтинговых баллов и академической оценки:

Общее количество набранных баллов	Академическая оценка
0 – 59	Незачтено
60 – 100	Зачтено



### 3.2. Фонд оценочных средств (контрольно-измерительные материалы)

**МИНИСТЕРСТВО ПРОСВЕЩЕНИЯ РОССИЙСКОЙ ФЕДЕРАЦИИ**  
федеральное государственное бюджетное образовательное учреждение  
высшего образования  
**КРАСНОЯРСКИЙ ГОСУДАРСТВЕННЫЙ ПЕДАГОГИЧЕСКИЙ УНИВЕРСИТЕТ**  
им. В.П. Астафьева  
(КГПУ им. В.П. Астафьева)

Институт социально-гуманитарных технологий  
Кафедра специальной

УТВЕРЖДЕНО  
на заседании кафедры  
Протокол № 10  
от «04» мая 2022 г  
и. . аведующий кафедрой

Черенева . . .



ОДОБРЕНО  
на заседании научно-методического совета  
специальности (направления подготовки)  
Протокол № 9  
от « 11 » мая 2022г.  
Председатель НМСС (Н)

Кунстман . . .



### **ФОНД ОЦЕНОЧНЫХ СРЕДСТВ**

для проведения текущего контроля и промежуточной аттестации  
обучающихся по дисциплине «Профилактика зависимых форм поведения в  
молодежной среде»

Направление подготовки:

44.04.02 Психолого-педагогическое образование

направленность (профиль) образовательной программы:  
Психолого-педагогическая коррекция трудностей

Квалификация (степень) выпускника  
Магистр

Составитель: Черенева . . .

## **1. Назначение фонда оценочных средств**

1.1. Целью создания ФОС дисциплины «Профилактика зависимых форм поведения в молодежной среде» является установление соответствия учебных достижений запланированным результатам обучения и требованиям основной профессиональной образовательной программы, рабочей программы дисциплины.

1.2. ФОС дисциплины «Профилактика зависимых форм поведения в молодежной среде» решает задачи:

– контроль и управление процессом приобретения студентами необходимых знаний, умений, навыков и уровня сформированности компетенций, определенных в ФГОС ВО по соответствующему направлению подготовки;

– контроль (с помощью набора оценочных средств) и управление (с помощью элементов обратной связи) достижением целей реализации ОПОП, определенных в виде набора общепрофессиональных и профессиональных компетенций выпускников;

– обеспечение соответствия результатов обучения задачам будущей профессиональной деятельности через совершенствование традиционных методов обучения в образовательный процесс Университета.

1.3. ФОС разработан на основании нормативных документов:

– федерального государственного образовательного стандарта высшего образования по направлению подготовки 44.04.02 Психолого-педагогическое образование (уровень магистратура), утвержденного приказом Министерства образования и науки Российской Федерации от 12 мая 2016 г. N 549;

– положения о формировании фонда оценочных средств для текущего контроля успеваемости, промежуточной и итоговой (государственной итоговой) аттестации обучающихся по образовательным программам

высшего образования – программам бакалавриата, программам специалитета, программам магистратуры, программам подготовки научно-педагогических кадров в аспирантуре – в федеральном государственном бюджетном образовательном учреждении высшего образования «Красноярский государственный педагогический университет им. В.П. Астафьева» утвержденного приказом ректора № 297 (п) от 28.04.2018.

## **2. Перечень компетенций подлежащих формированию в рамках дисциплины**

### **2.1. Перечень компетенций, формируемых в процессе изучения дисциплины:**

УК-5. Способен анализировать и учитывать разнообразие культур в процессе межкультурного взаимодействия.

ОПК-4. Способен создавать и реализовывать условия и принципы духовно-нравственного воспитания обучающихся на основе базовых национальных ценностей.

## 2.2. Оценочные средства

Компетенция	Дисциплины, практики, участвующие в формировании данной компетенции (факультативная дисциплина (модуль) не включается в объем программы)	Тип контроля	Оценочное средство/КИМ	
			Номер	Форма
УК-5. Способен анализировать и учитывать разнообразие культур в процессе межкультурного взаимодействия.	Философия и психология человека на современном этапе развития общества, Теория и практика психологического консультирования, Правовые основы профилактики экстремизма и зависимых форм поведения в молодежной среде.	Текущий контроль успеваемости	2	Написание конспекта
			3	Создание ментальной карты
			4	Составление таблицы с анализом основных понятий
			5	Устный опрос
			6	Анализ моделей профилактики
		Промежуточная аттестация	1	зачет
ОПК-4. Способен создавать и реализовывать условия и принципы духовно-нравственного воспитания обучающихся на основе базовых национальных ценностей.	Феноменология развития личности, Философия и психология человека на современном этапе развития общества, Экспертиза и проектирование психологически безопасной и развивающей среды, Профессиональное консультирование, Практикум по психологическому консультированию, Дистантное психологическое консультирование, Технологии группового психологического консультирования, Учебная практика: технологическая (проектно-технологическая) практика, Производственная практика: технологическая (проектно-	Текущий контроль успеваемости	2	Написание конспекта
			3	Создание ментальной карты
			4	Составление таблицы с анализом основных понятий

	технологическая) практика.		5	Устный опрос
			6	Анализ моделей профилактики
		Промежуточная аттестация	1	зачет

### 3. Фонд оценочных средств для промежуточной аттестации

3.1. Фонды оценочных средств включают: **зачет**.

3.2. Оценочные средства

3.2.1. Оценочное средство **зачет**.

Критерии оценивания по оценочному средству **1 – зачет**.

Формируемые компетенции	Высокий уровень сформированности компетенций	Продвинутый уровень сформированности компетенций	Базовый уровень сформированности компетенций
	(87 - 100 баллов) отлично/зачтено	(73 - 86 баллов) хорошо/зачтено	(60 - 72 баллов)* удовлетворительно /зачтено
УК-5 – Способен анализировать и учитывать разнообразие культур в процессе межкультурного взаимодействия	Обучающийся на высоком уровне способен анализировать и учитывать разнообразие культур в процессе межкультурного взаимодействия.	Обучающийся на среднем уровне способен анализировать и учитывать разнообразие культур в процессе межкультурного взаимодействия.	Обучающийся на удовлетворительном уровне способен анализировать и учитывать разнообразие культур в процессе межкультурного взаимодействия.
ОПК-4. Способен создавать и реализовывать условия и принципы духовно-нравственного воспитания обучающихся на основе базовых национальных ценностей.	Обучающийся на высоком уровне способен создавать и реализовывать условия и принципы духовно-нравственного воспитания обучающихся на основе базовых национальных ценностей.	Обучающийся на среднем уровне способен создавать и реализовывать условия и принципы духовно-нравственного воспитания обучающихся на основе базовых национальных ценностей.	Обучающийся на удовлетворительном уровне способен осуществлять и оптимизировать профессиональную деятельность в соответствии с нормативными правовыми актами в сфере образования и нормами профессиональной этики.

\*Менее 60 баллов – компетенция не сформирована

### 4. Фонд оценочных средств для текущего контроля

4.1. Фонды оценочных средств включают:

- составление конспекта,
- составление таблицы с анализом основных понятий,
- создание ментальной карты,
- устный опрос,
- анализ образовательных моделей профилактики.

**Критерии оценивания** см. в технологической карте рейтинга рабочей программы дисциплины

### Критерии оценивания по оценочному средству 2 – составление конспекта

Критерии оценивания	Количество баллов (вклад в рейтинг)
Соответствие содержание заявленной теме	2
Соблюдается логичность, последовательность изложения материала, качественное внешнее оформление	4
Конспектирование материала из дополнительных литературных источников (статей, монографий)	4
Максимальный балл	10

### Критерии оценивания по оценочному средству 3 – создание ментальной карты

Критерии оценивания	Количество баллов (вклад в рейтинг)
Информация представлена в полном объеме	5
Многоступенчатая карта с добавлением фотографий и картинок	3
Карта содержит обоснованный ответ на проблемный вопрос этапа	4
Оригинальность	3
Максимальный балл	15

### Критерии оценивания по оценочному средству 4 – составление таблицы с анализом основных понятий

Критерии оценивания	Количество баллов (вклад в рейтинг)
Правильность представленного предметного содержания по основным параметрам	5
Полнота раскрытия понятия	5
Изложение и анализ материала в определенной логической последовательности	5
Максимальный балл	15

#### 4.2.4. Критерии оценивания по оценочному средству 5 – устный опрос

Критерии оценивания	Количество баллов (вклад в рейтинг)
Ответ полный, обучающийся опирается на теоретические знания из педагогики и психологии	4
Аргументирует свою точку зрения	2
Ответ самостоятельный, при этом обучающийся предлагает несколько вариантов решений	4
Максимальный балл	10

#### 4.2.5. Критерии оценивания по оценочному средству 6 – анализ образовательных моделей профилактики

Критерии оценивания	Количество баллов (вклад в рейтинг)
Выделен предмет профилактики и целевая направленность	7

модели	
Раскрыты основные принципы каждой модели	5
Выделены средства, методы и формы работы	7
Определены достоинства и недостатки каждой модели	6
Максимальный балл	25

## **5. Оценочные средства (контрольно-измерительные материалы)**

### **5.1. Оценочные средства для текущего контроля**

#### **5.1.1. Составление конспекта**

*Примерный перечень тематики конспектов*

1. Теоретические основы социальной профилактики экстремизма в молодежной среде.
2. Теоретические основы социальной профилактики зависимых форм поведения в молодежной среде.
3. Общая характеристика и структура программ профилактики экстремизма в молодежной среде.
4. Общая характеристика и структура программ профилактики зависимых форм поведения в молодежной среде

#### **5.1.2. Типовые задания по составлению ментальных карт**

*Примерный перечень*

1. Составьте ментальную карту «Основные закономерности возникновения экстремизма».
2. Составьте ментальную карту «Основные закономерности возникновения зависимых форм поведения»
3. Составьте ментальную карту, позволяющую раскрыть направления в профилактики экстремизма.
4. Составьте ментальную карту, позволяющую раскрыть направления в профилактики зависимых форм поведения.

#### **5.1.3. Типовые задания по составлению таблицы с анализом основных понятий**

*Примерный перечень заданий*

Задание 1. Представьте в виде таблицы сравнительный анализ понятий: «экстремизм», «терроризм», «зависимое поведение». Выделите общее и различное данных понятий.

Задание 2. Проанализировать и представить в виде таблицы основные направления социальной профилактики экстремизма и зависимых форм поведения

Задание 3. Выделите основные проблемы или задачи социальной профилактики экстремизма и зависимых форм поведения и заполните таблицу:



Проблема / задача профилактики	Направления профилактики	Формы и средства профилактики
Уход от реальности		

#### **5.1.4. Типовые вопросы для устного опроса на практических занятиях**

*Примерные вопросы по теме 1.*

1. Раскройте понятия экстремизма и терроризма.
2. Каковы характеристики современного терроризма?
3. Основные виды экстремизма?
4. Каковы основные принципы борьбы с экстремизмом и терроризмом?

*Примерные вопросы по теме 2.*

1. Почему молодежь находится в зоне риска?
2. Как происходит процесс вовлечения молодежи в экстремистскую деятельность?
3. В чем состоит система психолого-педагогической профилактики экстремизма?
4. Какие условия необходимы для полноценной самореализации молодежи?

*Примерные вопросы по теме 3.*

1. Каковы основные факторы риска зависимого поведения у молодежи?
2. Каковы закономерности формирования зависимого поведения?
3. Признаки зависимого поведения.
4. В чем состоит государственная молодежная политика по предупреждению зависимого поведения среди молодежи?

*Примерные вопросы по теме 4.*

1. Основные мишени профилактики зависимого поведения.
2. Образовательные и психолого-педагогические подходы к профилактике зависимого поведения.
3. Раскройте основные структурные составляющие программ психолого-педагогической профилактики.
4. Цели и задачи психолого-педагогической профилактики молодежи группы риска.

#### **5.1.5. Основные образовательные модели профилактики.**

Модель 1. Подход, основанный на распространении информации об экстремизме и организациях экстремистского толка.

Данный подход является наиболее распространенным типом превентивных стратегий. Он базируется на предоставлении информации об экстремистских организациях и об опасности их религиозных, националистических, политических идей, приведении фактов о жизненных

трудностях, ситуациях и мотивах членов данных организаций. Социальные работники устраивают акции и создают проекты для информирования молодежи об экстремизме.

В настоящее время этот метод частично комбинируется с другими типами интервенций, так как сам по себе он не является эффективным.

Несмотря на то, что информационные программы способствуют повышению уровня знаний, они могут лишь дать толчок к отвращению, всякого рода нетерпимости. Большинство таких программ не включают в себя задач, направленных на изменение поведения молодежи, формирование у них толерантности, национал- и веротерпимости, и не отвечают на вопрос, как может самореализоваться молодой человек в настоящее время.

Чаще всего эти программы недостаточно интенсивны и непродолжительны. Тем не менее, совсем отказываться от них преждевременно. Информация об опасности экстремистских организаций должна даваться как можно более подробно вплетаться в структуру других программ, имеющих более широкие цели.

#### Модель 2. Подход, основанный на аффективном обучении.

В основе этого подхода лежит теоретическое положение о том, что проявлять нетерпимость к «другим» начинают, прежде всего, люди с недостаточно развитой эмоциональной сферой, воспитанные в семьях, где существовал запрет на выражение эмоций. Аффективное (интенсивное эмоциональное) обучение базируется на понимании того, что нетерпимость чаще развивается у личностей с трудностями в определении и выражении эмоций, имеющих так называемые интерперсональные факторы риска - низкую самооценку, неразвитую способность к сопереживанию (эмпатию). В связи с этим у них не формируется умение накапливать собственный и чужой опыт переживаний, не развиваются навыки принятия решений в сложных стрессовых ситуациях. Кроме того, люди с неразвитой способностью открыто проявлять свои эмоции, обычно недостаточно общительны, скованы в проявлении чувств, низко оцениваются сверстниками и поэтому готовы

любой ценой, даже посредством преступлений, включиться в группу сверстников и быть там принятыми. Социальные работники при этом подходе должны учить клиентов управлять рационально своими эмоциями. Хотя данная модель и является эффективной, в современных условиях она не может использоваться изолированно от других, так как идеи экстремизма в настоящее время распространились не только на подростков с проблемной эмоциональной сферой, но и на многие другие слои этой возрастной группы. Кроме того, отечественная культура воспитания ребенка предполагает определенные эмоциональные запреты на чрезмерное эмпатическое сопереживание, что, несомненно, пагубно влияет на формирование личности в целом. Иными словами, родительские «не плачь, не кричи, успокойся, будь мужчиной» и т. д., кроме известной пользы, приносят еще и определенный вред.

Модель 3. Подход, основанный на влиянии социальных факторов.

Данный подход базируется на понимании того, что влияние сверстников и семьи играет важную роль, способствуя или препятствуя зарождению экстремистских идей. С точки зрения данного подхода важнейшим фактором развития человека является социальная среда как источник обратной связи, поощрений и наказаний. В связи с этим подчеркивается важность социально ориентированной интервенции, представляющей собой специальные программы для родителей, или программы, направленные на предотвращение возможного социального давления экстремистской среды.

Наиболее популярными среди таких программ являются тренинги устойчивости к социальному давлению. Одним из важных подходов в такого рода программах является работа с молодежными лидерами — подростками, желающими пройти определенное обучение, для того чтобы в дальнейшем осуществлять профилактическую антиэкстремистскую деятельность в своей школе, в своем районе.

Модель 4. Подход, основанный на формировании жизненных навыков.

В данном подходе центральным является понятие об изменении поведения, поэтому в нем используются преимущественно методы поведенческой модификации. Основу этого направления составляет теория социального научения Бандуры (Bandura A., 1969). В данном контексте проблемное поведение подростка рассматривается с точки зрения функциональных проблем и подразумевает помощь в достижении возрастных и личных целей. С этой точки зрения начальная фаза экстремистской деятельности может быть попыткой демонстрации взрослого поведения, т.е. формой отчуждения от родительской дисциплины, выражением социального протеста и вызовом по отношению к ценностям среды, она дает возможность стать участником субкультурального жизненного стиля.

Исследователи этого вопроса описывают множество таких субъективных мотивов и четко устанавливают один факт: агрессия становится основным фактором в поведении молодых людей.

На основе данной позиции разрабатываются программы жизненных навыков, которые заключаются в повышении у подростков устойчивости к различным отрицательным социальным влияниям. В США и Западной Европе развивается большое количество таких программ. Оценка их эффективности показала, что данная модель имеет шансы быть успешной, однако она не может быть полностью скопирована в России в связи с принципиальными различиями в молодежных поведенческих стилях. Стремление юных соотечественников перенимать западный поведенческий имидж - вещь неизбежная, однако непременной составляющей этого процесса должно быть когнитивное развитие - основа осмысленного формирования собственного поведенческого стиля.

Модель 5. Подход, основанный на развитии деятельности, альтернативной экстремистской.

Этот подход предполагает необходимость развития альтернативных социальных программ для молодежи, в которых могли бы быть в социально нормативных рамках реализованы стремление к риску, поиск острых

ощущений, повышенная поведенческая активность, столь свойственные молодым. Данное направление является попыткой развития специфической активности с целью уменьшить риск проявления экстремистской агрессии.

Например, в настоящее время все больше футбольных фанатов становятся экстремистами. Однако, любовь к своей команде не причина ненависти к другим. Некоторые социальные работники предлагали создавать все больше открытых площадок для игр в футбол, чтобы болельщики не выходили на бои с противниками, а играли в футбол между собой или с болельщиками других футбольных команд А. Кромин выделяет четыре варианта программ, основанных на деятельности, альтернативной экстремистской:

1. Предложение специфической активности (например, путешествия с приключениями), которое вызывает волнение и предполагает преодоление различных препятствий.

2. Комбинация возможности удовлетворения специфических для подростков потребностей (например, потребности в самореализации) со специфической активностью (например, занятия творчеством или спортом).

3. Поощрение участия подростков во всех видах специфической активности (разнообразные хобби, клубы и т. д.).

4. Создание групп молодых людей, заботящихся об активном выборе своей жизненной позиции. Результаты этих программ не свидетельствуют о явных успехах или неудачах, однако они особенно эффективны в группах высокого риска отклоняющегося поведения.

### Лист внесения изменений


Дополнения и изменения в рабочей программе дисциплины на  
2022\_/2023\_\_ учебный год

В программу вносятся следующие изменения:

1. Внесены изменения в титульный лист (актуализация программы)


Программа одобрена на заседании кафедры-разработчика  
« 04 » 05 2022 г., протокол № 10

Внесенные изменения утверждаю:

И.о. заведующий кафедрой Е.А.Черенева   
(ф.и.о., подпись)

Программа одобрена на заседании выпускающей кафедры  
« 04 » 05 2022 г., протокол № 10


Внесенные изменения утверждаю:

И.о. заведующий кафедрой Е.А.Черенева   
(ф.и.о., подпись)

Одобрено НМСС(Н)

---

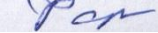
«11» МАЯ 2022 г.

Председатель Кунстман Е.П.   
(ф.и.о., подпись)

**5. УЧЕБНЫЕ РЕСУРСЫ**  
**КАРТА ЛИТЕРАТУРНОГО ОБЕСПЕЧЕНИЯ ДИСЦИПЛИНЫ « рофилактика зависимых форм**  
**поведения в молодежной среде»**  
**для обучающихся образовательной программы**  
**Направление подготовки: 44.04.02 Психолого-педагогическое образование**  
**направленность (профиль) образовательной программы:**  
**«Психолого-»**  
**по очной форме обучения**

Наименование	Место хранения/электронный адрес	Кол-во экземпляров/ точек доступа
<b>Основная литература</b>		
Кудрин, В.С. Молодежный экстремизм: причины возникновения, технологии предупреждения : учебное пособие / В.С. Кудрин, А.И. Юдина ; Министерство культуры Российской Федерации, Кемеровский государственный институт культуры, Институт социально-культурных технологий, Кафедра управления социальной сферы. - Кемерово : Кемеровский государственный институт культуры, 2016. - 160 с. : табл. - Библиогр.: с. 105-128 - ISBN 978-5-8154-0326-0 ; То же [Электронный ресурс]. - URL: <a href="http://biblioclub.ru/index.php?page=book&amp;id=472651">http://biblioclub.ru/index.php?page=book&amp;id=472651</a>	ЭБС «Университетская библиотека онлайн»	Индивидуальный неограниченный доступ
Гафнер, В.В. Опасности социального характера и защита от них [Электронный ресурс] : учебное пособие / В. В. Гафнер, С. В. Петров, Л. И. Забара ; Московский пед. гос. ун-т, Уральский гос. пед. ун-т. - Екатеринбург : [б. и.], 2010. - 264 с. - Библиогр.: с. 240-246. - Режим доступа: <a href="https://icdlib.nspu.ru/view/icdlib/5331/read.php">https://icdlib.nspu.ru/view/icdlib/5331/read.php</a> .	Межвузовская электронная библиотека	Индивидуальный неограниченный доступ
Корольков, К.В. Технологии противодействия терроризму в молодежной среде : учебное пособие / К.В. Корольков ; Министерство образования и науки РФ, Федеральное государственное автономное образовательное учреждение высшего образования «Северо-Кавказский федеральный университет». - Ставрополь : СКФУ, 2017. - 126 с. - Библиогр. в кн. ; То же [Электронный ресурс]. - URL: <a href="http://biblioclub.ru/index.php?page=book&amp;id=483843">http://biblioclub.ru/index.php?page=book&amp;id=483843</a>	ЭБС «Университетская библиотека онлайн»	Индивидуальный неограниченный доступ
<b>Дополнительная литература</b>		
Социально-психологические механизмы поддержки детей и молодежи в открытом социуме: научно-методическое пособие [Текст] : методическое пособие. Вып. 8 / Т. В. Фуряева [и др.]. -	Научная библиотека КГПУ	18

Красноярск : КГПУ им. В. П. Астафьева, 2012. - 292 с	им. В.П. Астафьева	
Коробкина, Зоя Васильевна. Профилактика наркотической зависимости у детей и молодежи [Текст] : учебное пособие / З. В. Коробкина, В. А. Попов. - 2-е изд., испр. - М. : Академия, 2004. - 193 с. - (Высшее профессиональное образование).	Научная библиотека КГПУ им. В.П. Астафьева	15
Сирота, Наталья Александровна. Профилактика наркомании и алкоголизма [Текст] : учеб. пособие для студ. высш. учеб. заведений / Н.А. Сирота, В.М. Ялтонский. - М. : Издательский центр "Академия", 2003. - 176	Научная библиотека КГПУ им. В.П. Астафьева	25
Емельянов, Виталий Михайлович. Защита населения и территорий в чрезвычайных ситуациях [Текст] : учебное пособие для высшей школы / В. М. Емельянов, В. Н. Коханов, П. А. Некрасов ; ред. В. В. Тарасов . - 4-е изд., испр. и доп. - М. : Академический проект, 2007. - 496 с. - (Gaudeamus).	Научная библиотека КГПУ им. В.П. Астафьева	5
<b>Информационные справочные системы и профессиональные базы данных</b>		
Гарант [Электронный ресурс]: информационно-правовое обеспечение : справочная правовая система. – Москва, 1992– .	Научная библиотека КГПУ им. В.П. Астафьева	локальная сеть вуза
Elibrary.ru [Электронный ресурс] : электронная библиотечная система : база данных содержит сведения об отечественных книгах и периодических изданиях по науке, технологии, медицине и образованию / Рос. информ. портал. – Москва, 2000– . – Режим доступа: <a href="http://elibrary.ru">http://elibrary.ru</a> .	<a href="http://elibrary.ru">http://elibrary.ru</a>	Свободный доступ
East View : универсальные базы данных [Электронный ресурс] : периодика России, Украины и стран СНГ . – Электрон.дан. – ООО ИВИС. – 2011 - .	<a href="https://dlib.eastview.com/">https://dlib.eastview.com/</a>	Индивидуальный неограниченный доступ
Межвузовская электронная библиотека (МЭБ)	<a href="https://icdlib.nspu.ru/">https://icdlib.nspu.ru/</a>	Индивидуальный неограниченный доступ

Согласовано: Главный библиотекарь /  / Фортова А.А.  
(должность структурного подразделения) (подпись) (Фамилия И.О.)



**Карта материально-технической базы дисциплины «Профилактика зависимых форм поведения в молодежной среде» для обучающихся образовательной программы**

Направление подготовки: 44.04.02 Психолого-педагогическое образование

Направленность (профиль) образовательной программы

Психолого-

по очной форме обучения

Аудитория	Оборудование
Учебные аудитории для проведения занятий лекционного типа, занятий семинарского типа, курсового проектирования (выполнения курсовых работ), групповых и индивидуальных консультаций, текущего контроля успеваемости и промежуточной аттестации	
г. Красноярск, ул. Взлётная, д. 20, ауд.1-04, 1-07, 1-08, 1-11,3-08, 3-12	<p><b>1-04:</b> Проектор-1шт., компьютер с колонками -1шт., детский игровой терминал «Солнышко» настенный -2 шт., пробковые доски-2шт., флипчарт-1шт., экран-1шт., интерактивная доска-1шт., учебная доска-1шт., стол для инвалида-колясочника -1шт. ПО: Linux Mint – (Свободная лицензия GPL)</p> <p><b>1-07:</b> Проектор-1шт, компьютер-1шт Проектор-1шт, компьютер-1шт, маркерная доска-1шт, учебная доска-1шт ПО: Linux Mint – (Свободная лицензия GPL);</p> <p><b>1-08:</b> Проектор-1шт, компьютер-1шт, интерактивная доска-1шт, маркерная доска-1шт ПО: Linux Mint – (Свободная лицензия GPL);</p> <p><b>1-11:</b> Проектор-1шт, компьютер с колонками-1шт, экран-1шт, учебная доска-2шт ПО: Linux Mint – (Свободная лицензия GPL);</p> <p><b>3-08:</b> Проектор-1шт, компьютер-1шт, интерактивная доска-1шт, маркерная доска-1шт ПО: Linux Mint – (Свободная лицензия GPL);</p> <p><b>3-12:</b> Компьютер-12 шт, интерактивная доска-1шт, проектор-1шт ПО: Альт Образование 8 (лицензия № ААО.0006.00, договор № ДС 14-2017 от 27.12.2017)</p>
<b>Помещения для самостоятельной работы</b>	
г. Красноярск, ул. Взлетная, д.20, ауд. 2-09 Ресурсный центр	Компьютер-15 шт, научно-справочная литература ПО: Альт Образование 8 (лицензия № ААО.0006.00, договор № ДС 14-2017 от 27.12.2017)

Операционная система Альт Образование 8 включает следующий пакет программных продуктов:

1. Perl 5.22
2. Python 2.7 и 3.5,
3. PHP 5.6
4. GCC 5.3
5. LibreOffice 5.3
6. Firefox ESR 52.5.2
7. WINE 1.9.12
8. GIMP 2.8.20
9. wxMaxima 16.04.2
10. Scribus 1.5.3
11. Inkscape 0.92
12. Blender 2.77
13. Moodle 2.5
14. ПУЖЕЛЬ 1.0.1
15. Mediawiki 1.23

Операционная система LinuxMint включает следующий пакет программных продуктов:

1. Firefox
2. Thunderbird
3. LibreOffice
4. GIMP
5. Pidgin
6. Rhythmbox
7. HexChat
8. GParted
9. VLC
10. LightDM