

МИНИСТЕРСТВО ПРОСВЕЩЕНИЯ РОССИЙСКОЙ ФЕДЕРАЦИИ
федеральное государственное бюджетное
образовательное учреждение высшего образования
«Красноярский государственный педагогический
университет им. В.П. Астафьева»
(КГПУ им. В.П. Астафьева)

Кафедра-разработчик
Кафедра психологии и педагогики детства

РАБОЧАЯ ПРОГРАММА ДИСЦИПЛИНЫ

СОВРЕМЕННЫЕ НАУЧНЫЕ ШКОЛЫ И НАПРАВЛЕНИЯ (ПО ПРОФИЛЮ ПОДГОТОВКИ)

Направление подготовки:
44.04.02 Психолого-педагогическое образование
направленность (профиль) образовательной программы
Психология семьи и семейное консультирование

Квалификация (степень) выпускника

МАГИСТР

Красноярск, 2023

Рабочая программа дисциплины «Современные научные школы и направления (по профилю подготовки)» составлена кандидатом психологических наук, доцентом кафедры педагогики и психологии начального образования Мосиной Н.А.

Рабочая программа дисциплины обсуждена на заседании кафедры-разработчика – кафедры педагогики и психологии начального образования

протокол № 5 от 08 мая 2019 г.

Заведующий кафедрой




Н.А. Мосина

Рабочая программа дисциплины обсуждена на заседании выпускающей кафедры психологии и педагогики детства

протокол № 8 от «15» мая 2019 г.

Заведующий кафедрой О.В. Груздева



Одобрено научно-методическим советом специальности (направления подготовки) ИППО

«15» мая 2019 г. Протокол № 5


Председатель НМСС (Н) ИППО



Т.Г. Авдеева

Рабочая программа дисциплины «Современные научные школы и направления (по профилю подготовки)» актуализирована кандидатом психологических наук, доцентом кафедры психологии и педагогики детства Арамачевой Л.В.

Рабочая программа дисциплины обсуждена на заседании выпускающей кафедры психологии и педагогики детства
протокол № 9 от «06» мая 2020 г.
Заведующий кафедрой О.В. Груздева



Одобрено научно-методическим советом специальности (направления подготовки) ИППО
«20» мая 2020 г. Протокол № 5


Председатель НМСС (Н) ИППО



Т.А. Шкерина

Рабочая программа дисциплины «Современные научные школы и направления (по профилю подготовки)» актуализирована кандидатом психологических наук, доцентом кафедры психологии и педагогики детства Арамачевой Л.В.

Рабочая программа дисциплины обсуждена на заседании выпускающей кафедры психологии и педагогики детства
протокол № 9 от «12» мая 2021 г.
Заведующий кафедрой О.В. Груздева



Одобрено научно-методическим советом специальности (направления подготовки) ИППО
«21» мая 2021 г. Протокол № 5


Председатель НМСС (Н) ИППО



Т.А. Шкерина

Рабочая программа дисциплины «Современные научные школы и направления (по профилю подготовки)» актуализирована кандидатом психологических наук, доцентом кафедры психологии и педагогики детства Арамачевой Л.В.

Рабочая программа дисциплины обсуждена на заседании выпускающей кафедры психологии и педагогики детства
протокол № 9 от «04» мая 2022 г.
Заведующий кафедрой О.В. Груздева



Одобрено научно-методическим советом специальности (направления подготовки) ИППО
«11» мая 2022 г. Протокол № 5

Председатель НМСС (Н) ИППО




Т.А. Шкерина

Рабочая программа дисциплины «Современные научные школы и направления (по профилю подготовки)» актуализирована кандидатом психологических наук, доцентом кафедры психологии и педагогики детства Арамачевой Л.В.

Рабочая программа дисциплины обсуждена и одобрена на заседании выпускающей кафедры психологии и педагогики детства

протокол № 9 от «03» мая 2023 г.


И.о. заведующего кафедрой



М.И. Кухар

Одобрено научно-методическим советом направления подготовки ИППО
Протокол № 5 от «10» мая 2023 г.

Председатель НМСС (Н) ИППО



Т.А. Шкерина

ПОЯСНИТЕЛЬНАЯ ЗАПИСКА

1.1. Место дисциплины в структуре образовательной программы.

Дисциплина «Современные научные школы и направления (по профилю подготовки)» отвечает требованиям федерального государственного образовательного стандарта высшего образования (далее – ФГОС ВО) по направлению подготовки 44.04.02 Психолого-педагогическое образование (уровень магистратуры), утвержденного приказом Министерства образования и науки Российской Федерации от 22 февраля 2018 г. N 127 и профессионального стандарта «Педагог-психолог (психолог в сфере образования)», утвержденного приказом Министерства труда и социальной защиты Российской Федерации от «24» июля 2015 г. № 514н.

Дисциплина «Современные научные школы и направления (по профилю подготовки)» Б1.ОДП.01.01 включена в список базовых дисциплин обязательной части учебного плана, входит в состав модуля 1 «Научно-мировоззренческие основы деятельности психолого-педагогического направления», реализуется на 1 курсе в 1 семестре по очной форме обучения.

1.2. Трудоемкость дисциплины составляет 108 часов (3 З.Е.), при этом, предусмотрено 50 часов контактной работы (различные формы аудиторной работы) с преподавателем и 58 часов отведено на самостоятельную работу обучающихся.

1.3. Цель и задачи дисциплины «Современные научные школы и направления (по профилю подготовки)»:

Цель – сформировать систему представлений об основных научных школах и теориях современной психологии, актуальных для организации научных исследований в области семейной психологии и практики психологического консультирования семьи.

Задачи освоения дисциплины:

1. Углубить представления о современных отечественных и зарубежных научных школах и их теоретических положениях.
2. Раскрыть теорию и методологию проблем психологических исследований и их внедрения в практику различных психологических школ и теорий;
3. Применить знания для определения проблемной темы исследования теоретико-прикладного характера.

1.4. Основные разделы содержания.

1. Научные школы: категориальный анализ.
2. Основные теоретические направления современной психологии.

1.5. Планируемые результаты обучения. В результате изучения дисциплины бакалавр должен обладать следующими компетенциями:

УК-1 Способен осуществлять критический анализ проблемных ситуаций на основе системного подхода, вырабатывать стратегию действий

ОПК-8 Способен проектировать педагогическую деятельность на основе специальных научных знаний и результатов исследований

ПК-1 Способен к проектированию, реализации и экспертизе программ психологического сопровождения в образовании и социальной сфере

ПК-2 Способен к планированию и проведению научных исследований в образовании и социальной сфере.

Таблица 1

Планируемые результаты обучения

Задачи освоения дисциплины	Планируемые результаты обучения по дисциплине (дескрипторы)	Код результата обучения (компетенция)
Углубить представления о современных отечественных и зарубежных научных школах и их теоретических положениях.	<p>Знать:</p> <ul style="list-style-type: none"> - принципы активности, системности, развития, целостности, единства сознания и деятельности, детерминизма и их роль в становлении личности и ее социального поведения. <p>Уметь выделять актуальные</p>	УК-1, ПК-2

	<p>проблемы развития современной системы образования на основании анализа основных научных направлений психологических школ определять проблемное поле исследований теоретико-прикладного характера.</p>	
	<p>Владеть навыками:</p> <ul style="list-style-type: none"> - изложения в форме устного или письменного сообщения или доклада основных положений, содержащихся в учебно-методической или специальной научной литературе, а также интерпретации результатов, представленных в сообщении или докладе. - критического анализа теоретических подходов к изучению нормативно-правовых документах профессиональной деятельности. <p>-теоретико-методологическими основами научных направлений, различных психологических школ и теорий;</p> <ul style="list-style-type: none"> - прикладным инструментарием, применяемым в различных психологических школах. 	
<p>Раскрыть теорию и методологию проблем психологических исследований и их внедрения в практику различных психологических школ и теорий;</p>	<p>Знать основные теории в современной психологии; Подходы в научных школах для организации межведомственное взаимодействие специалистов для решения задач в области психолого-педагогической деятельности с целью формирования системы позитивных межличностных отношений</p> <p>Уметь на основании</p>	<p>УК-1, ОПК-8, ПК-1, ПК-2.</p>

	<p>анализа основных научных направлений психологических школ определять проблемное поле для решения задач в области психолого-педагогической деятельности с целью формирования системы позитивных межличностных отношений, психологического климата и организационной культуры в организации, осуществляющей образовательную деятельность.</p>	
	<p>Владеть навыками планирования, анализа, рефлексии, самооценки профессиональных аспектов своей профессиональной деятельности в рамках консультирования</p> <ul style="list-style-type: none"> - изложения в форме устного или письменного сообщения или доклада основных положений, содержащихся в учебно-методической или специальной научной литературе, а также интерпретации результатов, представленных в сообщении или докладе. - критического анализа теоретических подходов к изучению нормативно-правовых документах профессиональной деятельности. 	
<p>Применить знания для определения проблемной темы исследования теоретико-прикладного характера.</p>	<p>Знать основные концепции и теории в психологии.</p> <p>Уметь разрабатывать рекомендации участникам образовательных отношений по вопросам развития и обучения обучающегося</p> <p>Владеть навыками планирования, анализа, рефлексии, самооценки профессиональных, этических и правовых</p>	<p>УК-1, ОПК-8, ПК-1, ПК-2</p>

	аспектов своей просветительской деятельности в рамках исследования теоретико-прикладного характера -прикладным инструментарием, применяемым в различных психологических школах.	
--	---	--

1.5. Контроль результатов освоения дисциплины. В ходе изучения дисциплины используются такие методы текущего контроля успеваемости как выполнение заданий в рабочей тетради, подготовка к семинарским занятиям, презентаций по выбранной проблеме. Оценочные средства результатов освоения дисциплины, критерии оценки выполнения заданий представлены в разделе «Фонды оценочных средств для проведения текущего контроля успеваемости и промежуточной аттестации обучающихся». Итоговая форма контроля – экзамен.

1.6. Перечень образовательных технологий, используемых при освоении дисциплины:

1. Современное традиционное обучение (лекционно-семинарская-зачетная система).
2. Педагогические технологии на основе активизации и интенсификации деятельности учащихся (активные методы обучения):
 - а) б) технологии проектного обучения;
 - в) интерактивные технологии (дискуссия);
3. Педагогические технологии на основе эффективности управления и организации учебного процесса:
 - а) технологии индивидуализации обучения;
 - б) коллективный способ обучения.

2. ОРГАНИЗАЦИОННО-МЕТОДИЧЕСКИЕ ДОКУМЕНТЫ

2.1. Технологическая карта освоения дисциплины

Современные научные школы и направления (по профилю подготовки)

для обучающихся основной профессиональной образовательной программы

Направление подготовки 44.04.02 Психолого-педагогическое образование,

направленность (профиль) образовательной программы Психология семьи и семейное консультирование

по очной форме обучения

(общая трудоемкость дисциплины 3 з.е.)

Наименование разделов и тем дисциплины	Всего часов	Контакт.	Лекций	Лаб.	Практич.	КРЗ	Сам. работы	КРЭ	Контроль	Формы контроля
Базовый раздел №1. Научные школы: категориальный анализ	29	5	1	0	4	0	24	0	0	
<i>Тема 1.</i> Научные школы: понятие, функции, свойства, виды	13	3	1	0	2	0	10	0	0	Рецензирование заданий для СРМ преподавателем. Работа на семинаре
<i>Тема 2.</i> Категориальный анализ основных теоретических направлений в психологии.	16	2	0	0	2	0	14	0	0	Рецензирование заданий для СРМ преподавателем. Работа на семинаре
Базовый раздел № 2. Основные теоретические направления современной психологии	43	9	1	0	8	0	34	0	0	
<i>Тема 3.</i> Общая характеристика развития современной психологии.	13	3	1	0	2	0	10	0	0	Рецензирование заданий для СРМ преподавателем. Работа на семинаре
<i>Тема 4.</i> Основные теоретические направления и	18	4	0	0	4	0	14	0	0	Рецензирование заданий для СРМ

научные школы в зарубежной психологии.										преподавателем. Работа на семинаре
<i>Тема 5. Основные теоретические направления и научные школы в отечественной психологии.</i>	12	2	0	0	2	0	10	0	0	Рецензирование заданий для СРМ преподавателем. Работа на семинаре
Форма промежуточной аттестации экзамен	36	0,33	-	-	-	-	-	0,33	35,67	
ИТОГО	108	14,33	2	0	12	0	58	0,33	35,67	

2.2. Содержание основных разделов и тем дисциплины

Рабочая программа включает содержание дисциплины, распределенное по двум разделам.

Раздел 1. Научные школы: категориальный анализ.

Тема 1. Научные школы: понятие, функции, свойства, виды

Научные коллективы, группы ученых и научные школы. Признаки научной школы. Функции научной школы: научно-образовательная, исследовательская, интернациональная. Деятельность научной школы: логико-рациональный, личностно-психологический, социально-психологический аспекты. Основные характеристики ученого-лидера научной школы. Основные направления исследования научных школ: изучение вклада данной школы в научное знание.

Тема 2. Категориальный анализ основных теоретических направлений в психологии

Историко-психологический анализ, или категориальный подход. (М.Г.Ярошевский). Конкретно-научные категории в ходе исторического развития психологических знаний: образ, мотив, действие, личность, переживание, психосоциальные отношения (общение).

Раздел 2. Основные теоретические направления современной психологии.

Тема 3. Общая характеристика развития современной психологии.

Основные тенденции развития современной психологии: усиление интереса к когнитивным процессам, исследованию эмоций, мотивации и саморегуляции человеческой активности, развитие теорий личности, практики психотерапии, психологического консультирования, образования, усиление роли прикладной и практической психологии, стирание границ между разными научными направлениями, дифференциация психологических знаний и отраслей психологической науки, интернационализация современной психологии.

Тема 4. Основные теоретические направления и научные школы в зарубежной психологии.

Развитие постфрейдизма. Психоаналитическая ориентация в социальной психологии (В. Байон, В. Беннис, Г. Шепард и В. Шутц). Необихевиоризм и теория научения. Объяснение невротического поведения, обусловленного реакцией страха (Г. Айзенк, Дж. Уолп). Теория социального научения А. Бандуры. Теории межличностного взаимодействия как обмена (Д. Гибо, Г. Келли, Дж. Хоманс).

Гуманистическая психология как одно из направлений персонологии. Трансперсональная психология как продолжение одного из подходов к уникальности человека в гуманистической психологии.

Истоки когнитивной психологии. Предмет психологии с точки зрения когнитивистов.

Основные положения когнитивной психологии. Психолингвистика. Искусственный интеллект. Теория личностных конструктов Дж. Келли. Когнитивистская ориентация в социальной психологии.

Персонологическая теория черт Г. Олпорта. Факторные модели личности (Г. Айзенк, Р. Кэттелл). Приближение к единой модели: пятифакторная модель личностных черт.

Тема 5. Основные теоретические направления и научные школы в отечественной психологии.

Развитие теории психологии. Культурно-историческая концепция Л.С. Выготского. Становление деятельностного подхода. Психологическая концепция С.Л. Рубинштейна. А.Н. Леонтьев и его концепция деятельности. Л.Я. Гальперин и его теория формирования умственных действий. Психология установки Д.Н. Узнадзе. Психология отношений человека В.Н. Мясищева. Целостный подход к человеку Б.Г. Ананьева. Развитие дифференциальной психологии (Б.М. Теплов, В.Д. Небылицын).

Современное состояние и пути развития отечественной психологии: разработка комплексного и системного подходов, психологии

профессиональной деятельности и акмеологии, категорий деятельности, отношений, методов психологического исследования.

2.3. Методические рекомендации по освоению дисциплины

«Современные научные школы и направления

(по профилю подготовки)»

для обучающихся образовательной программы

Направление подготовки 44.04.02 Психолого-педагогическое образование,

направленность (профиль) образовательной программы

Психология семьи и семейное консультирование

по очной форме обучения

Особое место в рамках модуля отводится самостоятельной работе, во внеаудиторное время. Самостоятельная работа включает подготовку по теоретическому материалу с использованием различных форм работы:

ПРЕЗЕНТАЦИЯ РЕЗУЛЬТАТОВ ДЕЯТЕЛЬНОСТИ

Доклад – вид самостоятельной работы, используется в учебной и внеучебной деятельности, способствует формированию навыков исследовательской работы, расширяет познавательные интересы, приучает к научному мышлению. При подготовке доклада по заданной теме следует составить план, подобрать основные источники. Работая с источниками, важно систематизировать полученные сведения, сделать выводы и обобщения. К докладу по крупной теме могут привлекаться несколько студентов, между которыми распределяются вопросы выступления. Структура любого доклада может быть представлена следующим образом: постановка проблемы; систематизированное изложение основных результатов ее изучения (направления исследований, основные положения теорий, основные научные результаты (достижения) в изучении феноменов, процессов, явлений в рамках излагаемой проблемы, спорные или неизученные аспекты); выводы и обобщение (резюме).

Устные выступления – это то, чему надо обязательно учиться. Лишь очень немногие из нас являются ораторами от природы и, предоставленные сами себе, мы вносим в наши выступления путаницу, ненужные

подробности, и, в конце концов, скуку. Этого можно избежать, если следовать нескольким простым правилам и приемам.

Не надо жалеть времени на подготовку устных выступлений: ваша будущая карьера может зависеть от того, как вы умеете выступать и представлять свои результаты. Хорошая работа достойна того, чтобы ее хорошо доложить.

Главная цель любого доклада – донести до слушателей то, что вы хотите им сказать. (Возможны, конечно, и другие цели, но мы будем исходить только из этой.) Это означает, что вы должны завладеть вниманием аудитории и не отпугнуть слушателей ни избытком скучных подробностей, ни особенностями технического представления доклада.

По возможности, не пишите на доске, так как это затягивает время. Кроме того, ваш красивый почерк обязательно покажется кому-нибудь мелким или неразборчивым. Используйте для иллюстрации сообщения компьютерный проектор.

О чем важно помнить во время доклада:

1. Нельзя недооценивать аудиторию. Слушатели, как правило, достаточно умны. Поэтому не пытайтесь показать аудитории, насколько умны *Вы*. Если это действительно так, то слушатели заметят.

2. Старайтесь говорить не монотонно, иначе вы вскоре увидите борющихся со сном слушателей. Подчеркивайте голосом и жестами (умеренными) наиболее важные положения доклада.

3. Отдайте должное вашим предшественникам. Это покажет, что вы знакомы с литературой по обсуждаемой проблеме. Кроме того, аудитория оценит, что вы не считаете, что разрешили «ударом гения» важный вопрос, который в течение многих лет не давался лучшим умам человечества. (Это случается очень редко, и поэтому смело можете полагать, что Вас это не касается.)

4. Если вы собираетесь кого-либо опровергнуть, не выпячивайте это (кто знает, быть может, потом в этой роли окажется и ваш доклад). Будьте вежливы.

5. Не надоедайте слушателям всем известными деталями. Это раздражает и приводит к потере внимания. Иногда бывает полезно сообщить основной вывод в начале доклада. В противном случае слушатели могут начать проявлять нетерпение и торопить вас, чтобы вы скорее добрались до результата.

6. Не пытайтесь рассказывать обо всем, но только о теме выступления и в пределах отведенного времени.

7. Для того, чтобы показать что-либо на экране, пользуйтесь указкой. Помните, что не стоит поворачиваться спиной к слушателям. Если нет достаточно большой (или лазерной) указки, используйте маленькую указку, ручку или карандаш, но не ваши *пальцы*. Старайтесь не загораживать экран от аудитории.

8. Следите за аудиторией. Желательно не обращаться с докладом только к одному слушателю – это будет выглядеть странно. Лучше заранее выбрать несколько человек в аудитории, за реакцией которых вы будете следить во время выступления.

9. Заранее решите, что вы можете выкинуть из доклада, если не будете укладываться в отведенное время. Начните с короткого вступления и избегайте говорить о не относящихся к делу вещах. Спланируйте выступление так, чтобы его длительность была по крайней мере на 10% меньше отведенного вам времени. Если вы выступаете на конференции, узнайте заранее, включает ли отпущенное на доклад время также и его обсуждение.

10. Не волнуйтесь, если доклад прерывается вопросами. Как правило, это вызвано интересом слушателей к сообщению. Если ответ на вопрос будет ясен из последующей части доклада, просто скажите это. Если же вы почувствуете, что из-за вопросов остается мало времени и придется комкать

выступление, обратитесь к руководителю семинара или конференции с предложением: «Я думаю, что более подробно мы обсудим это во время дискуссии или после доклада».

11. В конце доклада необходимо сделать основные выводы по излагаемой теме (проблеме).

12. Если вас спросили о том, что вы не знаете или о чем вы не думали, признайте это. Иногда бывает полезно сказать, что заданные вопросы или сделанные замечания очень интересны и что вы обязательно учтете их в последующей работе (если, конечно, они заслуживают это).

13. Если кто-либо из слушателей решительно не согласен с вами и агрессивно атакует детали доклада, постарайтесь объяснить вашу точку зрения. Помните, что вам нужно убедить *слушателей*, а не оппонента (его, как правило, все равно не убедить), и поэтому обращайтесь к аудитории. Вы можете предложить оппоненту детально объяснить и развить его возражения, но делайте это лишь в том случае, если вы *абсолютно уверены* в своей правоте. Следует также помнить две важные вещи. Во-первых, дискуссии способствуют лучшему пониманию проблемы (а научные – прогрессу науки) и ваш личный статус зависит, в частности, и от того, насколько компетентным вы показываете себя в дискуссиях, и кто оказывается правым в результате. Во-вторых, вы ни в коем случае не должны публично оскорблять оппонента, и не должны допускать этого в отношении самого себя.

14. Если вы ожидаете, что какие-то конкретные вопросы будут обязательно заданы (вы можете даже специально спровоцировать их), хорошо подготовьтесь к ним.

15. Компьютерные иллюстрации играют во время доклада очень важную роль. Докладчику они позволяют сохранять связанность и последовательность изложения и избавляют от необходимости заглядывать в текст сообщения. Слушателям же они помогают еще в большей степени. Они помогают им делать заметки, подумать о том, то вы только что сказали или

еще собираетесь сообщить, позволяют следить за докладом даже после частичной потери внимания.

16. Пишите текст большими буквами. Рекомендуется заранее убедиться, что ваш текст будет различим в дальнем конце аудитории. Вы можете использовать разный цвет шрифта, но излишняя пестрота отвлекает внимание.

17. Помещайте не более 8-10 строчек на одном слайде и используйте короткие фразы.

18. Не стоит показывать длинные таблицы, содержащие, как правило, лишнюю информацию. В некоторых случаях (конечно, не всегда) гораздо нагляднее использовать гистограммы.

19. Избегайте большого числа малоинформативных и дублирующих друг друга рисунков. Когда показываете рисунок, дайте время разглядеть и осознать его. Рисунки не должны быть слишком сложными и запутанными. Лучше сделать новый рисунок, оставив на нем только то, что нужно для доклада, чем использовать иллюстрацию с излишней и отвлекающей информацией. Не забудьте объяснить, что у вас отложено по осям и какие единицы измерения используются.

20. Если вы выбились из времени, не пытайтесь показать все оставшиеся слайды презентации, пролистывая их с большой скоростью на проекторе. Просто пропустите их. Если же они содержат очень важную информацию, суммируйте ее кратко вслух.

Для доклада *на конференции* вам отводится очень ограниченное время для выступления (как правило, 10-15 мин.) и структура доклада должна это учитывать. У вас не будет времени для детального обсуждения, но, если вы хорошо сделаете доклад, заинтересованные слушатели подойдут к вам за подробностями после выступления.

Типичные разделы доклада: актуальность проблемы; основные теоретические положения, на которых вы основываетесь; цель, задачи и гипотеза исследования; методы, результаты; сравнение с литературными

данными; обсуждение результатов, планы на будущее и т.п.

Начните с названия, авторов и краткого описания проблемы. Затем можно сразу привести ваш основной результат. Лучше сообщить его в начале, чем произнести скороговоркой, уже выбившись из времени, в конце доклада. Оставшееся время посвятите наиболее важным подробностям работы. В конце выступления снова изложите основной результат.

САМОСТОЯТЕЛЬНАЯ РАБОТА С ЛИТЕРАТУРОЙ

Необходимую для научных исследований информацию вы черпаете из книг, публикаций, периодической печати, специальных информационных изданий и других источников. Успешному поиску и получению необходимой информации содействуют знания основ информатики, источников информации, составов фондов библиотек и их размещения.

Чтобы быстро и умело ориентироваться в этом потоке информации, учитесь работать с предметными каталогами библиотеки, уметь пользоваться информационными изданиями типа «Экспресс-информация», «Реферативные журналы», «Книжная летопись», а также автоматизированной поисковой системой и Интернетом, чтобы быстро найти нужную информацию.

Умение работать с информацией складывается из умения быстро найти требуемый источник (книгу, журнал, справочник), а в нем – нужные материалы; из умения разобраться в нем, используя при этом различные способы чтения.

Хочется познакомить с двумя способами работы с текстом: первый – интеллект карты, или их еще называют карты ума (mind-maps). Интеллект-карты — это инструмент, позволяющий:

- эффективно структурировать и обрабатывать информацию;
- мыслить, используя весь свой творческий и интеллектуальный потенциал.

Интеллект-карты – очень красивый инструмент для решения таких задач, как проведение презентаций, принятие решений, планирование своего времени, запоминание больших объемов информации, проведение мозговых

штурмов, самоанализ, разработка сложных проектов, собственное обучение, развитие, и многих других. Подробную информацию вы найдете на сайте - <http://www.mind-map.ru/>.

Второй: метод чтения называется ПВЧУК (PQRST), и он является весьма эффективным средством улучшить понимание ключевых идей и сведений, а также их запоминание. Название метода состоит из аббревиатуры названий пяти его этапов: предосмотр, вопросы, чтение, устное воспроизведение и контроль.



Первый и последний этапы (предосмотр и контроль) применяются к главе в целом; три этапа в середине (вопросы, чтение и устное воспроизведение) применяются по мере перехода к каждому крупному разделу главы.

Этап II (Предосмотр). На первом этапе вы бегло просматриваете всю главу, стремясь получить общее представление об основных темах. Это достигается прочтением резюме и затем беглым прочтыванием самой главы; при этом особое внимание стоит обратить на заголовки основных разделов и подразделов, а также пробежать глазами рисунки и иллюстрации.

Наиболее важное в этапе предосмотра — тщательно прочитать резюме в конце главы после того, как вы бегло ее просмотрели. Не поленитесь обратить внимание на каждый пункт этого резюме; при этом у вас возникнут вопросы, на которые надо будет ответить позднее, когда вы будете читать

текст полностью. На этапе предосмотра вы получаете общее представление о темах, обсуждающихся в главе, и об их организации.

Этап В (Вопросы). Как отмечалось ранее, этапы В, Ч и У следует применять к каждому крупному разделу главы по мере перехода к нему. Как правило, главы этой книги содержат от 5 до 8 крупных разделов и каждый раздел начинается с заголовка крупными буквами. Проработайте главу по одному разделу за один раз, применяя к каждому из них этапы В, Ч и У, прежде чем перейти к следующему. Прежде чем прочитать раздел, прочитайте его заголовок, а также заголовки его подразделов. Затем преобразуйте тематические заголовки в один или более вопросов, на которые вы ожидаете найти ответ при чтении этого раздела. Спросите себя: «Какова была основная идея автора при написании этого раздела?» Это этап вопросов.

Этап Ч (Чтение). Далее прочтите раздел внимательно, со смыслом. По мере чтения постарайтесь ответить на вопросы, поставленные вами на этапе В. Вдумывайтесь в то, что читаете, и попытайтесь связать это с тем, что уже знаете. Возможно, вы захотите пометить или подчеркнуть ключевые слова или фразы текста. Не стоит, однако, пометить более 10-15% текста. Слишком много выделений мешают поставленной задаче, суть которой в том, чтобы ключевые слова и идеи выделялись при последующем просмотре. Возможно, лучше всего отложить внесение пометок, пока вы не прочитали весь раздел и не познакомились со всеми ключевыми идеями, так чтобы судить об их относительной важности.

Этап У (Устное воспроизведение). Окончив читать раздел, попытайтесь воспроизвести основные идеи и повторить информацию. Устное воспроизведение — мощное средство фиксации материала в памяти.

Выразите идеи своими словами и повторите информацию (желательно вслух, а если вы не одни, то про себя). Сверьтесь с текстом, чтобы быть уверенным, что вы воспроизвели материал верно и полно. Устное воспроизведение вскроет пробелы в вашем знании и поможет вам

организовать информацию в памяти. Завершив таким образом один раздел текущей главы, переходите к следующему и снова примените этапы В, Ч и У. Продолжайте таким же образом, пока не закончите все разделы главы.

Этап К (Контроль). Когда вы закончили чтение всей главы, вам надо проверить себя и просмотреть весь материал. Проглядите свои пометки и проверьте воспроизведение основных идей. Попробуйте понять связь разных фактов друг с другом и их организацию внутри главы. На этапе контроля может потребоваться просмотреть снова всю главу и проверить ключевые факты и идеи. На этом этапе вам также следует перечитать резюме главы; при этом вы должны уметь добавлять подробности ко всем его пунктам. Не откладывайте этап контроля до предэкзаменационной ночи. Лучше всего в первый раз пересмотреть главу сразу после ее прочтения.

Исследования показывают, что метод ПВЧУК очень полезен и определенно предпочтительнее, чем простое прочтение всей главы напрямую. Устное воспроизведение особенно важно; лучше потратить значительное время учебы на активную попытку повторить материал, чем отдать все время его чтению и перечитыванию. Исследования показывают также, что тщательное прочтение резюме главы перед прочтением ее самой особенно продуктивно. Чтение резюме дает общее представление о главе, которое позволяет организовывать материал по мере ее прочтения. Даже если вы решите не проходить по всем этапам метода ПВЧУК, обратите особое внимание на устное воспроизведение и прочтение резюме главы как на хороший способ первого знакомства с материалом.

Как уже отмечалось, самостоятельная работа с учебниками и книгами (а для психологов – это также самостоятельное теоретическое исследование проблем, обозначенных преподавателем на лекциях) – это важнейшее условие формирования у себя научного способа познания. Основные советы здесь можно свести к следующим:

1. Составить перечень книг, с которыми Вам следует познакомиться; «не старайтесь запомнить все, что вам в ближайшее время не понадобится, –

советует молодому ученому Г. Селье, – запомните только, где это можно отыскать»

2. Сам такой перечень должен быть систематизированным (что необходимо для семинаров, что для экзаменов, что пригодится для написания курсовых и дипломных работ, а что Вас интересует за рамками официальной учебной деятельности, то есть что может расширить Вашу общую культуру...).

3. Обязательно выписывать все выходные данные по каждой книге (при написании курсовых и дипломных работ это позволит очень сэкономить время).

4. Разобраться для себя, какие книги (или какие главы книг) следует прочитать более внимательно, а какие – просто просмотреть.

5. При составлении перечней литературы следует посоветоваться с преподавателями и научными руководителями (или даже с более подготовленными и эрудированными сокурсниками), которые помогут Вам лучше сориентироваться, на что стоит обратить большее внимание, а на что вообще не стоит тратить время...

6. Безусловно, все прочитанные книги, учебники и статьи следует конспектировать, но это не означает, что надо конспектировать «все подряд»: можно выписывать кратко основные идеи автора и иногда приводить наиболее яркие и показательные цитаты (с указанием страниц).

7. Если книга – Ваша собственная, то допускается делать на полях книги краткие пометки или же в конце книги, на пустых страницах просто сделать свой «предметный указатель», где отмечаются наиболее интересные для Вас мысли и обязательно указываются страницы в тексте автора (это очень хороший совет, позволяющий экономить время и быстро находить «избранные» места в самых разных книгах).

8. Если Вы раньше мало работали с научной психологической литературой, то следует выработать в себе способность «воспринимать» сложные тексты; для этого лучший прием – научиться «читать медленно»,

когда Вам понятно каждое прочитанное слово (а если слово незнакомое, то либо с помощью словаря, либо с помощью преподавателя обязательно его узнать), и это может занять немалое время (у кого-то – до нескольких недель и даже месяцев); опыт показывает, что после этого студент каким-то «чудом» начинает буквально заглатывать книги и чуть ли не видеть «сквозь обложку», стоящая это работа или нет...

9. «Либо читайте, либо перелистывайте материал, но не пытайтесь читать быстро... Если текст меня интересует, то чтение, размышление и даже фантазирование по этому поводу сливаются в единый процесс, в то время как вынужденное скорочтение не только не способствует качеству чтения, но и не приносит чувства удовлетворения, которое мы получаем, размышляя о прочитанном», – советует Г. Селье.

10. Есть еще один эффективный способ оптимизировать знакомство с научной литературой – следует увлечься какой-то идеей и все книги просматривать с точки зрения данной идеи. В этом случае студент (или молодой ученый) будет как бы искать аргументы «за» или «против» интересующей его идеи, и одновременно он будет как бы общаться с авторами этих книг по поводу своих идей и размышлений... Проблема лишь в том, как найти «свою» идею...

ПРАКТИЧЕСКИЕ РЕКОМЕНДАЦИИ ПО НАПИСАНИЮ НАУЧНЫХ СТАТЕЙ

Научная публикация – основной результат деятельности исследователя. Главная цель научной публикации – сделать работу автора достоянием других исследователей и обозначить его приоритет в избранной области исследований. Можно выделить несколько видов научных публикаций: монографии, статьи и тезисы докладов. Монография – это научный труд, в котором с наибольшей полнотой исследуется определённая тема, поэтому монографии пишутся редко. Тезисы докладов – это краткие публикации, как правило, содержащие 1-2 страницы, вследствие чего они не позволяют в должной мере ни отразить результаты, ни обсудить их и не представляют

большого интереса для научного мира. Во многих случаях, например, при написании заявки на поддержку исследований тезисы докладов вообще не учитываются как публикации. Наибольший интерес представляют научные статьи, которые включают в себя как рецензируемые статьи (перед опубликованием статья проходит рецензирование) и нерецензируемые статьи, так и труды (или материалы) конференций.

Всякая научная статья должна содержать краткий, но достаточный для понимания отчет о проведенном исследовании и объективное обсуждение его значения. Отчет должен содержать достаточное количество данных и ссылок на опубликованные источники информации, чтобы коллегам можно было оценить и самим проверить работу. Написать хорошую статью – значит достичь этих целей.

Чтобы написать хорошую статью необходимо соблюдать стандарты построения общего плана научной публикации и требования научного стиля речи. Это обеспечивает однозначное восприятие и оценку данных читателями. Основные черты научного стиля: логичность, однозначность, объективность.

Основная задача этих рекомендаций – практическая помощь в написании и оформлении Ваших научных трудов (статей, тезисов).

ОСНОВНАЯ СТРУКТУРА СОДЕРЖАНИЯ СТАТЬИ

В статье следует сжато и четко изложить современное состояние вопроса, цель работы, методику исследования, результаты и обсуждение полученных данных. Это могут быть результаты собственных экспериментальных исследований, обобщения производственного опыта, а также аналитический обзор информации в рассматриваемой области.

Статья, как правило, включает в себя:

- 1) аннотацию;
- 2) введение;
- 3) методы исследований;
- 4) основные результаты и их обсуждение;

- 5) заключение (выводы);
- б) список цитированных источников.

Обычно статья включает также «Реферат» и «Ключевые слова», а в конце статьи также могут приводиться слова благодарности.

Название (заглавие) – очень важный элемент статьи. По названию судят обо всей работе. Поэтому заглавие статьи должно полностью отражать ее содержание. Правильнее будет, если Вы начнете работу над названием после написания статьи, когда поймали саму суть статьи, ее основную идею. Некоторые авторы предпочитают поработать над названием статьи в начале своей работы, но такое подвластно только опытным исследователям. В любом случае помните, что удачное название работы – это уже полдела.

Аннотация. Она выполняет функцию расширенного названия статьи и повествует о содержании работы. Аннотация показывает, что, по мнению автора, наиболее ценно и применимо в выполненной им работе. Плохо написанная аннотация может испортить впечатление от хорошей статьи.

Во **Введении** должна быть обоснована актуальность рассматриваемого вопроса (что Вы рассматриваете и зачем?) и новизна работы, если позволяет объем статьи можно конкретизировать цель и задачи исследований, а также следует привести известные способы решения вопроса и их недостатки.

Актуальность темы – степень ее важности в данный момент и в данной ситуации для решения данной проблемы (задачи, вопроса). Это способность ее результатов быть применимыми для решения достаточно значимых научно-практических задач.

Новизна – это то, что отличает результат данной работы от результатов других авторов.

Цели и задачи исследований. Важно, чтобы при выборе темы четко осознавать те цели и задачи, которые автор ставит перед своей работой. Работа должна содержать определенную идею, ключевую мысль, которой, собственно говоря, и посвящается само исследование. Формулировка цели исследования - следующий элемент разработки программы. Дабы успешно и

с минимальными затратами времени справиться с формулировкой цели, нужно ответить себе на вопрос: “что ты хочешь создать в итоге организуемого исследования?” Этим итогом могут быть: новая методика, классификация, новая программа или учебный план, алгоритм, структура, новый вариант известной технологии, методическая разработка и т.д. Очевидно, что цель любой работы, как правило, начинается с глаголов:

- выяснить...
- выявить...
- сформировать...
- обосновать...
- проверить...
- определить...
- создать...
- построить...

Задачи – это, как правило, конкретизированные или более частные цели. Цель, подобно вееру, развертывается в комплексе взаимосвязанных задач. Например, если цель исследования – разработать методику оптимальной организации учебно-воспитательного процесса в условиях пятидневной недели, то эта цель может предполагать следующие задачи:

- 1) определить и обосновать оптимальную для каждой студенческой группы продолжительность занятий;
- 2) осуществить корректировку учебных программ в связи с общим сокращением учебного времени;
- 3) освоить с преподавателями методику интенсификации обучения в условиях 90, 85- и 80-минутного занятия;
- 4) выявить динамику перегрузов студентов, занимающихся в режиме пятидневной учебной недели, а также динамику характеристик здоровья и др.

Основная часть__включает само исследование, его результаты, практические рекомендации. От самостоятельного исследователя требуется умение:

- пользоваться имеющимися средствами для проведения исследования или создавать свои, новые средства.
- разобраться в полученных результатах и понять, что нового и полезного дало исследование.

В работе, посвященной экспериментальным (практическим) исследованиям, автор обязан описать методику экспериментов, оценить точность и воспроизводимость полученных результатов. Если это не сделано, то достоверность представленных результатов сомнительна. Чтение такой статьи становится бессмысленной тратой времени.

Важнейшим элементом работы над статьей является представление результатов работы и их физическое объяснение. Необходимо представить результаты в наглядной форме: в виде таблиц, графиков, диаграмм.

Большинство авторов избегают упоминать об экспериментах с отрицательным результатом. Между тем, такие эксперименты, особенно в области технологии, иногда поучительнее экспериментов с положительным исходом. Технология – это наука, в которой, в отличие от математики, бывает так, что минус плюс минус дают плюс. Например, технологический процесс имеет два существенных недостатка, но, тем не менее, обеспечивает необходимое качество продукции. Если устранить только один недостаток, то, как правило, процесс даст сбой и возникнет брак в производстве. [5]

В статье о каком-либо технологическом процессе автору следует рассмотреть виды брака и методы его устранения. Технолог вырастает в специалиста высокой квалификации, если он исследует причины возникновения брака в производстве и разрабатывает методы его устранения.

Заключение содержит краткую формулировку результатов, полученных в ходе работы. В заключении, как правило, автор исследования суммирует результаты осмысления темы, выводы, обобщения и рекомендации, которые вытекают из его работы, подчеркивает их практическую значимость, а также определяет основные направления для дальнейшего исследования в этой области знаний.

Выводы (вместо заключения) обычно пишутся, если статья основана на экспериментальных данных и является результатом многолетнего труда. Выводы не могут быть слишком многочисленными. Достаточно трех-пяти ценных для науки и производства выводов, полученных в итоге нескольких лет работы над темой. Выводы должны иметь характер тезисов. Их нельзя отождествлять с аннотацией, у них разные функции. Выводы должны показывать, что получено, а аннотация – что сделано. [2]

Список литературы – это перечень книг, журналов, статей с указанием основных данных (место и год выхода, издательство и др.).

Ссылки в статье на литературные источники можно оформить тремя способами: 1) выразить в круглых скобках внутри самого текста (это может быть газетный или журнальный материал); 2) опустить в нижнюю часть страницы с полными выходными данными; 3) указать в квадратных скобках номер источника и страницу из алфавитного списка литературы. В целом, литературное оформление материалов исследования следует рассматривать весьма ответственным делом.

Библиографическое описание документов, включенных в список использованной литературы, составляется в соответствии с требованиями ГОСТ «Библиографическое описание документа. Общие требования и правила составления».

Важно помнить: при отправлении статьи на серьезный академический журнал необходимо соблюдать общую структуру составления статьи с подписыванием подзаголовков структуры статьи. Некоторые издатели, обычно это в сборниках материалов конференций, если не позволяет объем страниц статьи, не акцентируют на подписывание разделов, т.е. текст идет целиком отдельными абзацами.

Правила цитирования. Цитата является точной, дословной выдержкой из какого-либо текста, включенного в собственный текст. Цитаты, как правило, приводятся только для подтверждения аргументов или описаний автора. При цитировании наибольшего внимания заслуживает

современная литература и первоисточники. Вторичную литературу следует цитировать как можно экономнее, например, для того, чтобы оспорить некоторые выводы авторов.

Изложение материала статьи. Необходимо представлять своего читателя и заранее знать, кому адресована статья. Автор должен так написать о том, что неизвестно другим, чтобы это неизвестное стало ясным читателю в такой же степени, как и ему самому. Автору оригинальной работы следует разъяснить читателю ее наиболее трудные места. Если же она является развитием уже известных работ (и не только самого автора), то нет смысла затруднять читателя их пересказом, а лучше адресовать его к первоисточникам. Важно показать авторское отношение к публикуемому материалу, особенно сейчас, в связи широким использованием Интернета. Необходимы анализ и обобщение, а также критическое отношение автора к имеющимся в его распоряжении материалам.

Главным в изложении, как отмечал еще А. С. Пушкин, являются точность и краткость. «Словам должно быть тесно, а мыслям просторно» (Н. А. Некрасов). Важны стройность изложения и отсутствие логических разрывов. Красной линией статьи должен стать общий ход мыслей автора. Текст полезно разбить на отдельные рубрики. Это облегчит читателю нахождение требуемого материала. Однако рубрики не должны быть излишне мелкими. [8]

Терминология Автор должен стремиться быть однозначно понятным. Для этого ему необходимо следовать определенным правилам:

- употреблять только самые ясные и недвусмысленные термины;
- не употреблять слово, имеющее два значения, не определив, в каком из них оно будет применено;
- не применять одного слова в двух значениях и разных слов в одном значении [1].

Не следует злоупотреблять иноязычными терминами. Как правило, они не являются синонимами родных слов, между ними обычно имеются смысловые оттенки.

Язык изложения. Научная статья должна быть написана живым, образным языком, что всегда отличает научные работы от не относящихся к таковым. Многие серьезные научные труды написаны так интересно, что читаются, как хороший детективный роман.

Необходимо безжалостно истреблять в тексте лишние слова: «в целях» вместо «для», «редакция просит читателей присылать свои замечания» (слово «свои» — лишнее), «весь технологический процесс в целом» и т. д. Следует также устранять всякие «загадочные» термины. Следует также избегать ненужной возвратной формы глаголов. Ее нужно применять, только когда речь идет о самопроизвольно протекающих процессах. Например, нужно сказать: «применяют метод вакуумного напыления», а не «применяется метод вакуумного напыления». Это позволяет различать «деталь нагревается» от «деталь нагревают», что устраняет неясности.

Как писать? Начинающему автору необходимо свыкнуться с мыслью, что подлинная работа над статьей начинается сразу после написания первого варианта. Надо безжалостно вычеркивать все лишнее, подбирать правильные выражения мыслей, убирать все непонятное и имеющее двойной смысл. Но и трех-четырех переделок текста может оказаться мало.

Многие авторы придерживаются следующего способа написания научной статьи. Сначала нужно записать все, что приходит в голову в данный момент. Пусть это будет написано плохо, здесь важнее свежесть впечатления. После этого черновик кладут в стол и на некоторое время забывают о нем. И только затем начинается авторское редактирование: переделывание, вычеркивание, вставление нового материала. И так несколько раз. Эта работа заканчивается не тогда, когда в статью уже нечего добавить, а когда из нее уже нельзя ничего выбросить. «С маху» не пишет

ни один серьезный исследователь. Все испытывают трудности при изложении.

Для того чтобы подчеркнуть направление вашей мысли при написании статьи и сделать более наглядной его **логическую структуру**, вы можете использовать различные вводные слова и фразы:

- 1) Во-первых,... Во-вторых,... В-третьих...
- 2) Кроме того
- 3) Наконец
- 4) Затем
- 5) Вновь
- 6) Далее
- 7) Более того
- 8) Вместе с тем
- 9) В добавление к вышесказанному
- 10) В уточнение к вышесказанному
- 11) Также
- 12) В то же время
- 13) Вместе с тем
- 14) Соответственно
- 15) Подобным образом
- 16) Следовательно
- 17) В сходной манере
- 18) Отсюда следует
- 19) Таким образом
- 20) Между тем
- 21) Тем не менее
- 22) Однако
- 23) С другой стороны
- 24) В целом
- 25) Подводя итоги

26) В заключение

27) Итак

28) Поэтому

Однако не следует злоупотреблять вводными фразами начинать с них
каждое предложение.

3. КОМПОНЕНТЫ МОНИТОРИНГА УЧЕБНЫХ ДОСТИЖЕНИЙ СТУДЕНТОВ

3.1. Технологическая карта рейтинга дисциплины «Современные научные школы и направления (по профилю подготовки)»

Наименование дисциплины/курса	Уровень/ступень образования (бакалавриат, магистратура)	Количество зачетных единиц/кредитов
Современные научные школы и направления (по профилю подготовки)	Направление подготовки 44.04.02 Психолого-педагогическое образование, направленность (профиль) образовательной программы Психология семьи и семейное консультирование (магистратура)	3

Раздел 1			
	Форма работы	Количество баллов 40%	
		min	max
Текущая работа	Работа на семинарских занятиях	6	12
	СРС (конспектирование первоисточников)	3	6
	СРС (написание рефератов)	15	22
Итого:		24	40

Раздел 2			
	Форма работы*	Количество баллов 40%	
		min	max
Текущая работа	Работа на семинарских занятиях	6	12
	СРС (конспектирование первоисточников)	3	6
	СРС (решение ситуационных задач)	15	22
Итого		24	40

Итоговый раздел			
Содержание	Форма работы	Количество баллов 20%	
		min	max
Экзамен	Контрольная работа	6	10
	Ответы на вопросы к экзамену	6	10
Итого:		12	20

Дополнительный раздел			
Форма работы		Количество баллов	
		min	max
1. Написание реферата.		0	7
2. Беседа по монографии		0	5

3. Выполнение задания творческого характера (по согласованию с преподавателем).	0	10
Итого	0	10
Общее количество баллов по дисциплине (по итогам изучения всех разделов, без учета дополнительного раздела)	min 60	max 100

Соответствие рейтинговых баллов и академической оценки:

Общее количество набранных баллов	Академическая отметка
60-72 балла	«удовлетворительно»
73-86 баллов	«хорошо»
87-100 баллов	«отлично»

3.2. Фонд оценочных средств (контрольно-измерительные материалы)

МИНИСТЕРСТВО ПРОСВЕЩЕНИЯ РОССИЙСКОЙ ФЕДЕРАЦИИ
 федеральное государственное бюджетное образовательное учреждение
 высшего образования
 КРАСНОЯРСКИЙ ГОСУДАРСТВЕННЫЙ ПЕДАГОГИЧЕСКИЙ УНИВЕРСИТЕТ
 им. В.П. Астафьева
 (КГПУ им. В.П. Астафьева)

кафедра-разработчик
 кафедра педагогики и психологии начального образования
 выпускающая кафедра
 кафедра психологии и педагогики детства

УТВЕРЖДЕНО

на заседании выпускающей кафедры
 Протокол № 9
 от «03» мая 2023 г.
 И.о. заведующего кафедрой



М.А. Кухар

ОДОБРЕНО

на заседании учебно-методического
 совета ИППО протокол № 5 от «10»
 мая 2023 г.

председатель НМСН(С) ИППО
 Т.А. Шкерина



ФОНД ОЦЕНОЧНЫХ СРЕДСТВ
 для проведения текущего контроля успеваемости и промежуточной
 аттестации обучающихся по дисциплине
 «Современные научные школы и направления (по профилю подготовки)»

Направление подготовки:
44.04.02 Психолого-педагогическое образование
 направленность (профиль) образовательной программы
Психология семьи и семейное консультирование

Квалификация (степень) выпускника
Магистр

Составитель: Арамачева Л.В.

Экспертное заключение

на фонд оценочных средств для проведения текущего контроля успеваемости
и промежуточной аттестации обучающихся по дисциплине

**«Современные научные школы и направления (по профилю
подготовки)»**

направление подготовки **44.04.02 Психолого-педагогическое образование**

направленность (профиль) образовательной программы

Психология семьи и семейное консультирование

Степень (квалификация)

Магистр

ЭКСПЕРТНОЕ ЗАКЛЮЧЕНИЕ НА ФОНД ОЦЕНОЧНЫХ СРЕДСТВ

Представленный фонд оценочных средств для текущей аттестации соответствует требованиям ФГОС ВО.

Предлагаемые формы и средства аттестации адекватны целям и задачам реализации основной профессиональной образовательной программы по направлению подготовки 44.04.02 Психолого-педагогическое образование, направленность (профиль) образовательной программы Психология семьи и семейное консультирование.

Оценочные средства и критерии оценивания представлены в полном объеме. Формы оценочных средств, включенных в представленный фонд, отвечают основным принципам формирования ФОС, установленных в Положении о формировании фонда оценочных средств для текущего контроля успеваемости, промежуточной и итоговой (государственной итоговой) аттестации обучающихся по образовательным программам высшего образования - программам бакалавриата, программам специалиста программам магистратуры, программам подготовки научно-педагогических кадров в аспирантуре – в федеральном государственном бюджетном образовательном учреждении высшего образования «Красноярский государственный педагогический университет им. В.П. Астафьева» утвержденного приказом ректора № 297 (п) от 28.04.2018.

Разработанный и представленный для экспертизы фонд оценочных средств рекомендуется к использованию в процессе подготовки по указанной программе.

СОГЛАСОВАНО:

МБУ ЦППМиСП № 1 «Развитие» г. Красноярск
(наименование организации)

(Гуртовенко Г.А. директор МБУ ЦППМиСП № «Развитие»)
(подпись, печать)



1. Назначение фонда оценочных средств

1. Назначение фонда оценочных средств

1.1. Целью создания ФОС дисциплины является установление соответствия учебных достижений запланированным результатам обучения и требованиям основной профессиональной образовательной программы, рабочей программы дисциплины.

1.2. ФОС по дисциплине решает задачи:

- контроль и управление процессом приобретения магистрантами необходимых знаний, умений, навыков и уровня сформированности компетенций, определенных в ФГОС ВО по соответствующему направлению подготовки;

- контроль (с помощью набора оценочных средств) и управление (с помощью элементов обратной связи) достижением целей реализации ОПОП, определенных в виде набора универсальных, общепрофессиональных и профессиональных компетенций выпускников;

- обеспечение соответствия результатов обучения задачам будущей профессиональной деятельности через совершенствование традиционных и внедрение инновационных методов обучения в образовательный процесс Университета.

1.3. ФОС разработан на основании нормативных документов:

- федерального государственного образовательного стандарта высшего образования по направлению подготовки 44.04.02 Психолого-педагогическое образование (уровень высшего образования: магистратура);

- образовательной программы высшего образования по направлению подготовки 44.04.02 Психолого-педагогическое образование (уровень высшего образования: магистратура);

- Положения о формировании фонда оценочных средств для текущего контроля успеваемости, промежуточной и итоговой аттестации обучающихся по образовательным программам высшего образования – программам бакалавриата, программам специалитета, программам магистратуры, программам подготовки научно-педагогических кадров в аспирантуре в федеральном государственном бюджетном образовательном учреждении высшего образования «Красноярский государственный педагогический университет им. В.П. Астафьева» и его филиалах.

2. Перечень компетенций подлежащих формированию в рамках дисциплины

2.1. Перечень компетенций, формируемых в процессе изучения дисциплины:

УК-1 Способен осуществлять критический анализ проблемных ситуаций на основе системного подхода, выработать стратегию действий

ОПК-8 Способен проектировать педагогическую деятельность на основе специальных научных знаний и результатов исследований

ПК-1 Способен к проектированию, реализации и экспертизе программ психологического сопровождения в образовании и социальной сфере

ПК-2 Способен к планированию и проведению научных исследований в образовании и социальной сфере

2.2. Оценочные средства

Компетенция	Дисциплины, практики, участвующие в формировании данной компетенции	Тип контроля	Оценочное средство/КИМ	
			Номер	Форма
Способен осуществлять критический анализ проблемных ситуаций на основе системного подхода, выработать стратегию действий (УК-1)	Современные научные школы и направления (по профилю подготовки), Философия и психология человека на современном этапе развития общества, Психологические отрасли, психологические службы и практики, Организация научного исследования (по профилю подготовки), Научно-исследовательский семинар, Теоретические основы консультирования, Консультирование семьи в разных жизненных ситуациях (практикум), Учебная практика: технологическая (проектно-технологическая) практика, Учебная практика: ознакомительная практика, Учебная практика: научно-исследовательская работа	Текущий контроль Промежуточная аттестация	1	Задания для СРС
			2	Работа на семинаре
			3	Экзамен
Способен проектировать педагогическую деятельность на основе специальных научных знаний и результатов исследований (ОПК-8)	Современные научные школы и направления (по профилю подготовки), Организация научного исследования (по профилю подготовки), Методы оценки результатов деятельности, Научно-исследовательский семинар, Учебная практика: ознакомительная практика, Учебная практика: научно-исследовательская работа	Текущий контроль Промежуточная аттестация	1	Задания для СРС
			2	Работа на семинаре
			3	Экзамен
Способен к проектированию, реализации и экспертизе программ психологического сопровождения в образовании и социальной сфере (ПК-1)	Современные научные школы и направления (по профилю подготовки), Феноменология развития личности, Философия и психология человека на современном этапе развития общества, Психологические отрасли, психологические службы и практики, Экспертиза и проектирование психологически безопасной и развивающей среды, Информационно-коммуникационные технологии в профессиональной деятельности, Теоретические	Текущий контроль Промежуточная аттестация	1	Задания для СРС
			2	Работа на семинаре
			3	Экзамен

	<p>основы психологического сопровождения семьи, Модели и технологии психологического сопровождения семьи (практикум), Практикум "Психолого-педагогическая поддержка молодых родителей"/Практикум "Психолого-педагогическое сопровождение детей в процессе адаптации", Учебная практика: технологическая (проектно-технологическая) практика, Производственная практика, Преддипломная практика, Научно-методический семинар "Исследования в области психолого-педагогического сопровождения семьи".</p>			
<p>Способен к планированию и проведению научных исследований в образовании и социальной сфере (ПК-2)</p>	<p>Современные научные школы и направления (по профилю подготовки), Организация научного исследования (по профилю подготовки), Методы оценки результатов деятельности, Научно-исследовательский семинар, Учебная практика: ознакомительная практика, Учебная практика: научно-исследовательская работа, Производственная практика, Преддипломная практика</p>	<p>Текущий контроль</p> <p>Промежуточная аттестация</p>	<p>1</p> <p>2</p> <p>3</p>	<p>Задания для СРС</p> <p>Работа на семинаре</p> <p>Экзамен</p>

3. Фонд оценочных средств для промежуточной аттестации

3.1. Фонды оценочных средств включают: **экзамен.**

3.2. Оценочные средства

3.2.1. Оценочное средство **экзамен.**

Критерии оценивания по оценочному средству **3 – экзамен** (контрольная работа, вопросы к экзамену).

Формируемые компетенции	Продвинутый уровень сформированности компетенций	Базовый уровень сформированности компетенций	Пороговый уровень сформированности компетенций
	(87 - 100 баллов) отлично	(73 - 86 баллов) хорошо	(60 - 72 баллов)* удовлетворительно
УК-1. Способен осуществлять критический анализ проблемных ситуаций на основе системного подхода, вырабатывать стратегию действий	Обучающийся на высоком уровне способен осуществлять критический анализ проблемных ситуаций на основе системного подхода, вырабатывать стратегию действий	Обучающийся на среднем уровне способен осуществлять критический анализ проблемных ситуаций на основе системного подхода, вырабатывать стратегию действий	Обучающийся на удовлетворительном уровне способен осуществлять критический анализ проблемных ситуаций на основе системного подхода, вырабатывать стратегию действий
ОПК-8. Способен проектировать педагогическую деятельность на основе специальных научных знаний и результатов исследований	Обучающийся на высоком уровне способен проектировать педагогическую деятельность на основе специальных научных знаний и результатов исследований	Обучающийся на среднем уровне способен проектировать педагогическую деятельность на основе специальных научных знаний и результатов исследований	Обучающийся на удовлетворительном уровне способен проектировать педагогическую деятельность на основе специальных научных знаний и результатов исследований
ПК-1 - Способен к проектированию, реализации и экспертизе программ психологического сопровождения в образовании и социальной сфере	Обучающийся на высоком уровне способен к проектированию, реализации и экспертизе программ психологического сопровождения в образовании и социальной сфере	Обучающийся на среднем уровне способен к проектированию, реализации и экспертизе программ психологического сопровождения в образовании и социальной сфере	Обучающийся на удовлетворительном уровне способен к проектированию, реализации и экспертизе программ психологического сопровождения в образовании и социальной сфере
ПК 2 - Способен к планированию и проведению научных исследований в образовании и	Обучающийся на высоком уровне способен к планированию и проведению научных исследований в	Обучающийся на среднем уровне способен к планированию и проведению научных исследований в	Обучающийся на удовлетворительном уровне способен к планированию и проведению научных исследований в

социальной сфере	образовании и социальной сфере	образовании и социальной сфере	образовании и социальной сфере
------------------	--------------------------------	--------------------------------	--------------------------------

*Менее 60 баллов – компетенция не сформирована

4. Фонд оценочных средств для текущего контроля

4.1. Фонды оценочных средств включают: задания для самостоятельной работы студентов, работа на семинаре.

4.2. Критерии оценивания см. в технологической карте рейтинга рабочей программы дисциплины.

4.2.1. Критерии оценивания по оценочному средству 1 – задания для самостоятельной работы студентов.

Критерии оценивания	Количество баллов (вклад в рейтинг)
Способен анализировать информацию, выделять главное, систематизировать.	5
Способен применять знания в области экспертизы и проектирования психологически безопасной и развивающей среды при анализе профессиональных ситуаций, проектировании профессиональной деятельности.	20
Способен проводить самоанализ поведения и деятельности в контексте знаний в области психологической безопасности образовательной среды.	5
Владеет письменной коммуникацией (грамотность, стиль, логика изложения).	5
Обладает личностными компетенциями (ответственность).	5
Максимальный балл	40

4.2.2. Критерии оценивания по оценочному средству 2 – работа на семинаре.

Критерии оценивания	Количество баллов (вклад в рейтинг)
Навыки ведения научной дискуссии, активная позиция в обсуждении докладов	2
Аргументированное и обоснованное представление основных положений	2
Построение доклада с учетом особенностей аудитории	2
Применение информационных технологий с учетом особенностей восприятия аудитории (оформление презентации, раздаточного материала, читаемость текста, четкость представленных данных)	2
Умение работать в команде, навыки совместной деятельности	2
Владение методами, техниками и приемами активного обучения	2
Максимальный балл	12

5. Оценочные средства для текущего контроля успеваемости.

5.1. Типовые задания по дисциплине «Современные научные школы и направления (по профилю подготовки)».

5.1.1. Типовые задания для самостоятельной работы студентов:

Задание № 1. Провести сравнительный анализ подхода к типологии человека в теориях К. Юнга и А. Адлера.

Задание № 2. Провести сравнительный анализ подхода к научению в теориях Дж. Уотсона и Э. Толмена.

Задание № 3. Написать реферат на тему «Наука о поведении - русский путь».

Задание № 4. Написать реферат на тему «История развития представлений о биологическом и социальном человеке».

Задание № 5. Сделать краткий обзор основных школ отечественной психологии.

Задание № 6. Сделать краткий обзор основных школ зарубежной психологии.

Задание № 7. Подготовить конспект первоисточника (по выбору студента).

5.1.2. Типовые задания к семинару.

Задание к семинару по Теме 1. «Общая характеристика развития современной психологии»

Цели: Выявить особенности развития современной психологии.

Вопросы для обсуждения

1. Основные тенденции развития современной психологии
2. Естественнонаучная и гуманитарная парадигмы современной психологии
3. Прикладные исследования в психологии
4. Движущие силы и причины исторического развития психологических идей.

Практическая часть

Схематично изобразите тенденции к интеграции психологии с другими науками и направления, возникающие на стыке наук (акмеология, геронтология, психогенетика, психолингвистика, кросскультурная психология и т.п.).

Рекомендуемая литература

1. Юревич А.В. Методология и социология психологии. – М., 2010.
2. Ждан А.Н. История психологии. От античности до наших дней. – М.: Академпроект, 2007.
3. Марцинковская Т.Д. История психологии.- М.: Издательский центр «Академия», 2012.
4. Методологические проблемы историко-психологического исследования. М., 2002.
5. Петровский А.В. Вопросы истории и теории психологии. – М., 1998.

6. Петровский А.В. Ярошевский М.Г. История и теория психологии в 2-х томах. – М., 1996.

7. Прогресс психологии: критерии и признаки /под ред. А.Л.Журавлева, Т.Д.Марцинковской, А.В.Юревича. – М., 2009.

8. Ярошевский М.Г. История психологии. – М., 2008.

Дополнительная литература

1. Грезнева О.Ю. Научные школы (педагогический аспект). - М., 2003.

2. Научные и научно-педагогические школы России: институциональный статус и активизация инновационной деятельности: сборник научных трудов (по материалам Всероссийской научной интернет-конференции, январь - апрель 2010 г.) / М-во образования и науки Российской Федерации, Орловский гос. технический ун-т. - Орел : Орловский гос. технический ун-т, 2010.

3. Научные школы как фактор подготовки педагогических кадров: материалы научно-практической конференции преподавателей, аспирантов и студентов (8 апреля 2010 г.) / Департамент образования г. Москвы, Гос. образовательное учреждение высш. проф. образования "Московский городской педагогический ун-т" (ГОУ ВПО МГПУ), Ин-т педагогики и психологии образования. - Москва: Экон-Информ, 2010.

4. Научные школы: проблемы теории и практики / Народ. укр. акад. ; под. общ. ред. В. И. Астаховой и Е. В. Астаховой. - Харьков: Изд-во НУА, 2005.

Журнальный фонд российских и зарубежных изданий

1. Журнал «Акмеология».

2. Журнал «Вопросы психологии»

3. «Психологический журнал»

Задание к семинару по Теме 2. «Основные теоретические направления и научные школы в зарубежной психологии»

Цель: выявить предпосылки возникновения психологии за рубежом.

Вопросы для обсуждения

1. Развитие постфрейдизма. А. Фрейд и создание теории Я. Теория отношений. Первичный объект любви (М. Балинт). Конфликт между матерью и ребенком (В. Фербернс). Связь теории отношений с учением о жизни животных (Дж. Боулби). Новаторские наблюдения за детьми (Р. Спитц). Мелани Кляйн и ее вклад в теорию объектных отношений.

2. Психоаналитическая ориентация в социальной психологии (В. Байон, В. Беннис, Г. Шепард и В. Шутц). Современное развитие теории объектных отношений. Д. Винникот. Хайнц Когут и его психология самости. Психоанализ как материалистическая теория социализации и критическая теория субъектов (А. Лоренцер, К. Хорн). Развитие психоанализа в гештальттерапии Ф. Перлза и Л. Перлз.

3. Необихевиоризм и теория научения. Функциональный подход Б. Скинера. Принципы оперантного обусловливания. Программированное обучение. Логико-дедуктивный подход К. Халла к построению теории

научения. К. Спенс и продолжение теории Халла. Теория А. Амсея о фрустрирующем отсутствии подкрепления. Н. Миллер: висцеральное обусловливание и биологическая обратная связь. Модификация теории Халла в области социальной и клинической психологии. Теория подкрепления Д. Долларда и Н. Миллера.

4. Объяснение невротического поведения, обусловленного реакцией страха (Г. Айзенк, Дж. Уолп). Теория социального научения А. Бандуры. Теории межличностного взаимодействия как обмена (Д. Гибо, Г. Келли, Дж.Хоманс).

5. Гуманистическая психология как одно из направлений персонологии. Истоки идей гуманистической психологии. А. Маслоу и его взгляды на природу человека. Г. Олпорт и его подход к личности. Идиографический метод. К. Роджерс и его подход к человеку. Вклад Р. Мэя в гуманистическую психологию. Два подхода к уникальности человека (Дэвидсон).

6. Трансперсональная психология как продолжение одного из подходов к уникальности человека в гуманистической психологии. Феноменология как попытка описания сущности осознания вещей. Интенциональность как одно из ключевых понятий феноменологии Французский вариант феноменологии в психологии (Мерло-Понти). Американская ветвь феноменологии. А. Джорджи и его понимание предмета психологии.

7. Истоки когнитивной психологии. Предмет психологии с точки зрения когнитивистов. Основные положения когнитивной психологии. Психолингвистика. Искусственный интеллект. Теория личностных конструктов Дж. Келли. Когнитивистская ориентация в социальной психологии.

8. Персонологическая теория черт Г. Олпорта. Факторные модели личности (Г. Айзенк, Р. Кэттелл). Приближение к единой модели: пятифакторная модель личностных черт.

Рекомендуемая литература

1. А.В.Юревич. Методология и социология психологии. – М., 2010.
 2. Ждан А.Н. История психологии. От античности до наших дней. – М.: Академпроект, 2007.
 3. Марцинковская Т.Д. История психологии.- М.: Издательский центр «Академия», 2012.
 4. Методологические проблемы историко-психологического исследования. М., 2002.
 5. Петровский А.В. Вопросы истории и теории психологии. – М., 1998.
 6. Петровский А.В. Ярошевский М.Г. История и теория психологии в 2-х томах. – М., 1996.
 7. Прогресс психологии: критерии и признаки /под ред. А.Л.Журавлева, Т.Д.Марцинковской, А.В.Юревича. – М., 2009.
 8. Ярошевский М.Г. История психологии. – М., 2008.
- Дополнительная литература

1. Грезнева О.Ю. Научные школы (педагогический аспект). - М., 2003.
2. Научные и научно-педагогические школы России: институциональный статус и активизация инновационной деятельности: сборник научных трудов (по материалам Всероссийской научной интернет-конференции, январь - апрель 2010 г.) / М-во образования и науки Российской Федерации, Орловский гос. технический ун-т. - Орел: Орловский гос. технический ун-т, 2010.
3. Научные школы как фактор подготовки педагогических кадров: материалы научно-практической конференции преподавателей, аспирантов и студентов (8 апреля 2010 г.) / Департамент образования г. Москвы, Гос. образовательное учреждение высш. проф. образования "Московский городской педагогический ун-т" (ГОУ ВПО МГПУ), Ин-т педагогики и психологии образования. - Москва: Экон-Информ, 2010.
4. Научные школы: проблемы теории и практики / Народ. укр. акад. ; под. общ. ред. В. И. Астаховой и Е. В. Астаховой. - Харьков: Изд-во НУА, 2005.

Журнальный фонд российских и зарубежных изданий

1. Журнал «Акмеология».
2. Журнал «Вопросы психологии»
3. «Психологический журнал»

Задание к семинару по Теме 3. «Основные теоретические направления и научные школы в отечественной психологии»

Цели: выявить специфические черты научных школ в отечественной психологии.

Вопросы для обсуждения

1. Развитие теории психологии. Культурно-историческая концепция Л.С. Выготского.
2. Становление деятельностного подхода. Психологическая концепция С.Л. Рубинштейна. А.Н. Леонтьев и его концепция деятельности. Л.Я. Гальперин и его теория формирования умственных действий. Психология установки Д.Н. Узнадзе. Психология отношений человека В.Н. Мясищева. Целостный подход к человеку Б.Г. Ананьева. Развитие дифференциальной психологии (Б.М. Теплов, В.Д. Небылицын).
3. Современное состояние и пути развития отечественной психологии: разработка комплексного и системного подходов, психологии профессиональной деятельности и акмеологии, категорий деятельности, отношений, методов психологического исследования.

Рекомендуемая литература

1. Юревич А.В. Методология и социология психологии. – М., 2010.
2. Ждан А.Н. История психологии. От античности до наших дней. – М.: Академпроект, 2007.
3. Марцинковская Т.Д. История психологии.- М.: Издательский центр «Академия», 2012.

4. Методологические проблемы историко-психологического исследования. М., 2002.
5. Петровский А.В. Вопросы истории и теории психологии. – М., 1998.
6. Петровский А.В. Ярошевский М.Г. История и теория психологии в 2-х томах. – М., 1996.
7. Прогресс психологии: критерии и признаки /под ред. А.Л.Журавлева, Т.Д.Марцинковской, А.В.Юревича. – М., 2009.
8. Ярошевский М.Г. История психологии. – М., 2008.

Дополнительная литература

1. Грезнева О.Ю. Научные школы (педагогический аспект). - М., 2003.
2. Научные и научно-педагогические школы России: институциональный статус и активизация инновационной деятельности: сборник научных трудов (по материалам Всероссийской научной интернет-конференции, январь - апрель 2010 г.) / М-во образования и науки Российской Федерации, Орловский гос. технический ун-т. - Орел : Орловский гос. технический ун-т, 2010.
3. Научные школы как фактор подготовки педагогических кадров: материалы научно-практической конференции преподавателей, аспирантов и студентов (8 апреля 2010 г.) / Департамент образования г. Москвы, Гос. образовательное учреждение высш. проф. образования "Московский городской педагогический ун-т" (ГОУ ВПО МГПУ), Ин-т педагогики и психологии образования. - Москва: Экон-Информ, 2010.
4. Научные школы: проблемы теории и практики / Народ. укр. акад. ; под. общ. ред. В. И. Астаховой и Е. В. Астаховой. - Харьков: Изд-во НУА, 2005.

Журнальный фонд российских и зарубежных изданий

1. Журнал «Акмеология».
2. Журнал «Вопросы психологии»
3. «Психологический журнал»

6. Оценочные средства для промежуточной аттестации

6.1. Вопросы к экзамену

1. Основные общенаучные нормы и ценности. Их роль в деятельности научного сообщества.
2. Особенности логики психологического знания.
3. Специфика психологического знания. Современные подходы к пониманию предмета психологии.
4. Критический анализ бихевиоризма.
5. Современные направления необихевиоризма.
6. Социальное научение А. Бандуры.
7. Психоанализ З.Фрейда. История психоанализа в России.
8. Аналитическая психология К.Юнга
9. Индивидуальная психология А. Адлера
10. Современные направления глубинной психологии

11. Гештальтпсихология: предмет, области исследования, критический анализ
12. Направления современной зарубежной психологии (гуманистическая психология, логотерапия В. Франкла и др.)
13. Деятельность как методологическое и теоретическое понятие в психологии. Понимание деятельности в разных направлениях отечественной психологии.
14. Методологическое значение культурно-исторической концепции Л.С. Выготского.
15. Методологическое значение теории деятельности С.Л. Рубинштейна.
16. Методологическое значение деятельностного подхода А.Н. Леонтьева.
17. Методологическое значение культурно-исторической концепции Л.С. Выготского.
18. Проблема социального и биологического в психическом развитии индивида.
19. Основные идеи и перспективы естественно-научной и культурно-исторической традиций в развитии психологии.
20. Деятельностный подход в психологии: варианты, проблемы, современное состояние.
21. Психологическая концепция П.Я. Гальперина.
22. Психосемантический подход в исследовании сознания
23. Психосемантический подход в исследовании личности.
24. ИмPLICITные теории личности.
25. Понятие когнитивной сложности.
26. Методы психосемантики.
27. Основные общенаучные нормы и ценности. Их роль в деятельности научного сообщества.
28. Особенности логики психологического знания.
29. Деятельность как методологическое и теоретическое понятие в психологии. Понимание деятельности в разных направлениях отечественной психологии.
30. Современные направления позитивной психологии

6.2. Темы контрольных работ

1. Сравнительный анализ представлений о душе в учениях античности и трудах мыслителей средних веков и эпохи Возрождения.
2. Развитие представлений о психическом в рамках учений о сознании.
3. Исторические и научные предпосылки возникновения экспериментальной психологии.
4. История развития экспериментальных и статистических методов в психологии.
5. История развития представлений о способностях и интеллекте.

6. История развития представлений о биологическом и социальном человеке.
7. Проблема детского невроза в исследованиях А. Фрейд.
8. Становление основных характеристик отечественной психологии 20-60-х годов.
9. Гуманистический подход к изучению человека.
10. Школа Л.С. Выготского, А.Р. Лурия, А.Н. Леонтьева.
11. История отечественной школы дифференциальной психологии.
12. Индивидуальное и коллективное (социальное) в психике человека по К. Юнгу и Л.С. Выготскому.
13. Интеллектуальное развитие ребенка: точки зрения Ж. Пиаже и Л.С. Выготского.
14. Кризис научной психологии и пути его преодоления.
15. История изучения личности человека.

Лист внесения изменений

Дополнения и изменения в рабочей программе дисциплины на 2023/2024 учебный год.

В рабочую программу дисциплины вносятся следующие изменения:

1. Обновлена и согласована с Научной библиотекой КГПУ им. В.П. Астафьева «Карта литературного обеспечения (включая электронные ресурсы)», содержащая основную и дополнительную литературу, современные профессиональные базы данных и информационные справочные системы.

Программа обсуждена и одобрена на заседании кафедры-разработчика (выпускающей) кафедры психологии и педагогики детства

протокол № 9 от «03» мая 2023 г.

И.о. заведующего кафедрой




М.И. Кухар

Одобрено научно-методическим советом направления подготовки ИППО

Протокол № 5 от «10» мая 2023 г.

Председатель НМСС (Н) ИППО



Т.А. Шкерина

4.1. КАРТА ЛИТЕРАТУРНОГО ОБЕСПЕЧЕНИЯ ДИСЦИПЛИНЫ
«Современные научные школы и направления (по профилю
подготовки)» (включая электронные ресурсы)
направление подготовки 44.04.02 Психолого-педагогическое образование
направленность (профиль) образовательной программы
Психология семьи и семейное консультирование
по очной форме обучения

Наименование	Место хранения/ электронный адрес	Кол-во экземпляров/точек доступа
Основная литература		
Развитие субъекта образования : проблемы, подходы, методы исследования [Текст] : монография. - М. : ПЕР СЭ, 2005. - 400 с. - ISBN 5- 9292-0140-4 :	Научная библиотека	15
Репрезентация событий: интегрированный подход с позиции когнитивных наук [Текст] : коллективная монография / отв. ред. В. И. Заботкина. - М. : Издательский Дом ЯСК, 2017. - 360 с. - (Разумное поведение и язык. Language and Reasonng). - ISBN 978-5-9500226-3-0 :	Научная библиотека	15
Дополнительная литература		
Шаграева, Ольга Аркадьевна. Основы консультативной психологии [Текст] : учебное пособие для студентов учреждений высшего профессионального образования / О. А. Шаграева. - М. : Издательский центр "Академия", 2011. - 272 с. - (Бакалавриат). - ISBN 978-5-7695- 5969-3 :	Научная библиотека	15
Репрезентация событий: интегрированный подход с позиции когнитивных наук [Текст] : коллективная монография / отв. ред. В. И. Заботкина. - М. : Издательский Дом ЯСК, 2017. - 360 с. - (Разумное поведение и язык. Language and Reasonng). - ISBN 978-5-9500226-3-0 :	ЭБС «Университетская библиотека онлайн»	Индивидуальный неограниченный доступ
Информационные справочные системы и профессиональные базы данных		
Гарант [Электронный ресурс]: информационно-правовое обеспечение : справочная правовая система. – Москва, 1992– .	Научная библиотека	локальная сеть вуза
Elibrary.ru [Электронный ресурс] : электронная библиотечная система : база данных содержит сведения об	http://elibrary.ru	Свободный доступ

4.2. Карта материально-технической базы дисциплины «Современные научные школы и направления (по профилю подготовки)»

направление подготовки 44.04.02 Психолого-педагогическое образование
направленность (профиль) образовательной программы

Психология семьи и семейное консультирование (по очной форме обучения)

Номер аудитории/помещения 660017, Красноярский край, г. Красноярск, ул. К. Маркса, зд. 100, (Корпус № 3)	Оборудование (наглядные пособия, макеты, модели, лабораторное оборудование, компьютеры, интерактивные доски, проекторы, информационные технологии, программное обеспечение и др.)
Аудитории для проведения занятий лекционного типа, занятий семинарского типа, курсового проектирования (выполнения курсовых работ), групповых и индивидуальных консультаций, текущего контроля успеваемости и промежуточной аттестации	
1-05	- Учебная доска -1 шт., стол для инвалида-колясочника -1 шт. - Программного обеспечения – нет
2-01	- Учебная доска-1шт., проектор-1шт., экран-1шт., системный блок-1шт. - Программного обеспечения: Linux Mint – (Свободная лицензия GPL)
2-02	- Учебная доска-1шт., интерактивная доска-1шт., шкаф-1шт., проектор-1 шт. - Программного обеспечения – нет
2-03	- Учебная доска-1шт. - Программного обеспечения – нет
2-04	- Учебная доска-1шт. - Программного обеспечения – нет
2-06 (Учебно-исследовательская лаборатория «Центр психологических и педагогических исследований»)	- Компьютер-10шт., интерактивная доска с встроенным проектором-1шт., телевизор-1шт., учебно-методическая литература - Программное обеспечение: Microsoft® Windows® 8.1 Professional (ОЕМ лицензия, контракт № 20А/2015 от 05.10.2015); Kaspersky Endpoint Security – Лиц сертификат №1В08-190415-050007-883-951; 7-Zip - (Свободная лицензия GPL); Adobe Acrobat Reader – (Свободная лицензия); Google Chrome – (Свободная лицензия); Mozilla Firefox – (Свободная лицензия); LibreOffice – (Свободная лицензия GPL); XnView – (Свободная лицензия); Java – (Свободная лицензия); VLC – (Свободная лицензия); Psychometric Expert-8 (Контракт № 11/09С от24.09.2015)
2-09	- Флипчарт-1шт., маркерная доска-1шт., телевизор-1шт. - Программного обеспечения – нет
4-03	- Маркерная доска-1шт., проектор- 1 шт., экран -1шт. - Программного обеспечения – нет
4-04	- Учебная доска-1шт. - Программного обеспечения – нет
4-05	- Учебная доска-1шт. - Программного обеспечения – нет
4-06	- Учебная доска-1шт. - Программного обеспечения – нет

4-08	- Учебная доска-1шт. - Программного обеспечения – нет
4-09	- Учебная доска-1шт. - Программного обеспечения – нет
Помещения для самостоятельной работы, индивидуальных консультаций	
4-01 (Информационно-методический ресурсный центр)	- Компьютер- 4шт. - Программное обеспечение: Альт Образование 8 (лицензия № ААО.0006.00, договор № ДС 14-2017 от 27.12.2017