

МИНИСТЕРСТВО ПРОСВЕЩЕНИЯ РОССИЙСКОЙ ФЕДЕРАЦИИ
федеральное государственное бюджетное образовательное учреждение
высшего образования
КРАСНОЯРСКИЙ ГОСУДАРСТВЕННЫЙ ПЕДАГОГИЧЕСКИЙ
УНИВЕРСИТЕТ им. В.П. Астафьева

Кафедра-разработчик
Кафедра специальной психологии

РАБОЧАЯ ПРОГРАММА ДИСЦИПЛИНЫ

ОСНОВЫ НЕЙРОПСИХОЛОГИИ

Направление подготовки:
44.03.03 Специальное (дефектологическое) образование
Направленность (профиль) образовательной программы Специальная
психология в образовательной и медицинской практике

Квалификация (степень) выпускника

БАКАЛАВР

Красноярск 2023

Рабочая программа дисциплины «Основы нейропсихологии» составлена кандидатом медицинских наук, доцентом кафедры специальной психологии Бардецкой Я.В.


Рабочая программа дисциплины обсуждена на заседании выпускающей кафедры специальной психологии

протокол № 9 от 08 мая 2019 г.

Заведующий кафедрой  С.Н. Шилов

Одобрено НМСС(Н) института социально-гуманитарных технологий

Протокол № 3 от 15 мая 2019 г.

Председатель НМСС (Н)  Л.А. Сырвачева

Рабочая программа дисциплины «Основы нейропсихологии» актуализирована кандидатом медицинских наук, доцентом кафедры специальной психологии Бардецкой Я.В.


Рабочая программа дисциплины обсуждена на заседании выпускающей кафедры специальной психологии

протокол № 8 от 5 апреля 2023 г.

Заведующий кафедрой  .А. Черенева

Одобрено НМСС(Н) ИСГТ

протокол № 8 от 19 2023 г.

Председатель НМСС (Н)  О.Л. Беляев

ПОЯСНИТЕЛЬНАЯ ЗАПИСКА

Место дисциплины в структуре образовательной программы.

Рабочая программа дисциплины «Основы нейропсихологии» отвечает требованиям федерального государственного образовательного стандарта высшего образования (далее – ФГОС ВО) по направлению подготовки 44.03.03 специальное (дефектологическое) образование (уровень бакалавриата), утвержденного приказом Министерства образования и науки Российской Федерации от 22 февраля 2018 г. № 123 и профессионального стандарта «Педагог (педагогическая деятельность в сфере дошкольного, начального общего, основного общего, среднего общего образования) (воспитатель, учитель)», утвержденного приказом Министерства труда и социальной защиты РФ от 18 октября 2013 г. № 544н.

Рабочая программа по дисциплине «Основы нейропсихологии» включает пояснительную записку, организационно-методические материалы, компоненты мониторинга учебных достижений обучающихся и учебные ресурсы.

Данная дисциплина «Основы нейропсихологии» включена в список дисциплин обязательной части Б1.ОДП.03.05 в 3 и 4 семестрах (2 курс) учебного плана по заочной форме обучения.

2. Трудоемкость дисциплины составляет 2 з.е., 72 часа общего объема времени. Форма промежуточной аттестации - экзамен по модулю.

Цели освоения дисциплины: сформировать у студентов осознание тесной диалектической связи психических процессов и мозга, неразрывного единства структуры и функций; сформировать осознание тесной диалектической связи психических процессов и мозга, неразрывного единства структуры и функций; формирование знаний о специфическом вкладе разных отделов мозга в реализацию психической деятельности; ознакомление с историей и современными представлениями о мозговой организации психических функций; с данными о нарушениях высших психических функций при локальных поражениях мозга как клинической модели изучения связи психических функций и мозга; с основными нейропсихологическими синдромами, формирующимися при очаговых поражениях коры и подкорковых образований.

Планируемые результаты обучения. В результате изучения дисциплины студент должен обладать следующими компетенциями.

Таблица 1.

Планируемые результаты обучения

Задачи освоения дисциплины	Планируемые результаты обучения по дисциплине (дескрипторы)	Код результата обучения (компетенция)
----------------------------	---	---------------------------------------

<p>познакомить студентов с нейрофизиологическими основами формирования инстинктивного и сознательно мотивированного поведения; с принципами нейропсихологии Л.С. Выготского, А.Р. Лурии и вытекающими из них теоретическими основами применения нейропсихологических методов у взрослых больных и у детей с парциальным недоразвитием высших психических функций;</p>	<p>ОПК-8.1. Демонстрирует знания особенностей и закономерностей психофизического развития обучающихся разного возраста, в том числе с ограниченными возможностями здоровья. ОПК-8.2. Осуществляет научно-методическое обоснование процесса образования обучающихся с ОВЗ. ОПК-8.3. Владеет методами и приемами анализа педагогической ситуации, профессиональной рефлексии на основе специальных научных знаний.</p>	<p>Способен осуществлять педагогическую деятельность на основе специальных научных знаний - ОПК-8;</p>
<p>научить использовать методы нейропсихологического обследования больных с локальными поражениями мозга;</p>	<p>ПК-4.1. Определяет задачи организации и условия функционирования специальной образовательной среды с учетом особых образовательных потребностей дошкольников с ограниченными возможностями здоровья ПК-4.2. Обосновывает приоритетный выбор и реализацию жизне- и здоровьесберегающих технологий образования дошкольников с ограниченными возможностями здоровья.</p>	<p>Способен организовать коррекционно-развивающую образовательную среду, отвечающую особым образовательным потребностям обучающихся с ОВЗ, требованиям безопасности и охраны здоровья обучающихся - ПК-4;</p>
<p>научить использовать нейропсихологические методы для</p>	<p>ПК-6.1. Анализирует документацию детей</p>	<p>Способен проводить психолого-педагогическое</p>

<p>обследования детей с отставанием в развитии высших психических функций.</p>	<p>дошкольного возраста с ОВЗ, предоставленную организациями здравоохранения, образования, ПМПК. ПК-6.2. Выбирает методики для диагностики и психолого-педагогического изучения дошкольников с ограниченными возможностями здоровья с учетом их возраста, индивидуальных особенностей, вида нарушения. ПК-6.3. Проводит диагностику нарушений развития, психолого-педагогическое изучение с учетом возраста, индивидуальных особенностей, вида нарушения дошкольника с ограниченными возможностями здоровья. ПК-6.4. Осуществляет анализ и оценку результатов диагностики нарушений в развитии, психолого-педагогического изучения. ПК-6.5. Готовит заключение по результатам диагностики, психолого-педагогического изучения.</p>	<p>изучение особенностей психофизического развития, образовательных возможностей, потребностей и достижений лиц с ОВЗ - ПК-6.</p>
--	--	---

Контроль результатов освоения дисциплины. В ходе изучения дисциплины используются такие методы текущего контроля успеваемости как

подготовка к семинарам, посещение лекций, подготовка презентаций и докладов по выбранной проблеме.

Оценочные средства результатов освоения дисциплины, критерии оценки выполнения заданий представлены в разделе «Фонды оценочных средств для проведения промежуточной аттестации». Итоговая форма контроля – экзамен по модулю «Клинические основы профессиональной деятельности учителя-дефектолога».

6. Перечень образовательных технологий, используемых при освоении дисциплины:

1. Современное традиционное обучение (лекционно-семинарская-зачетная система).
2. Педагогические технологии на основе активизации и интенсификации деятельности учащихся (активные методы обучения):
 - а) интерактивные технологии (дискуссия, проблемный семинар);
3. Педагогические технологии на основе эффективности управления и организации учебного процесса:
 - а) технологии индивидуализации обучения

1. Организационно-методические документы

1.1. Технологическая карта освоения дисциплины

по заочной форме обучения

(общая трудоемкость дисциплины 2 з.е.)

Наименование разделов и тем дисциплины	Всего часов	Контакт.	Лекций	Лаб.	Практич.	КРЗ	Сам. работы	КРЭ	Контроль
Раздел 1. Введение в нейропсихологию Тема 1. Предмет, задачи и методы нейропсихологии. Синдром, синдромный анализ, фактор. Проблема локализации ВПФ в мозге. Учение о трех блоках мозга	14	2	2	-		-	12	-	
Тема 2. Межполушарная асимметрия. Формирование межполушарных функциональных отношений в онтогенезе	16	4	2	-	2	-	12	-	
Раздел 2. Нейропсихологические синдромы Тема 3. Мозговая организация произвольных движений и действий. Проблема апраксий. Мозговая организация гностических функций. Проблема агнозий	14	2	-	-	2	-	12	-	
Тема 4. Мозговая организация мнестических функций. Проблема амнезий. Мозговая организация речевых функций. Проблема афазий	14	2	-	-	2	-	12	-	
Тема 5. Нейропсихологический анализ нарушений сознания. Мышление как ВПФ и его мозговая организация	14	2	-	-	2	-	12	-	
Форма промежуточной аттестации по учебному плану – экзамен по модулю									
ИТОГО	72	12	4	-	8	-	60	-	-

1.2. Содержание основных разделов и тем дисциплины

РАЗДЕЛ 1. Введение в нейропсихологию

Тема 1. Предмет, задачи и методы нейропсихологии. Синдром, синдромный анализ, фактор. Проблема локализации ВПФ в мозге. Учение о трех блоках мозга

Нейропсихология - область психологии, изучающая мозговые механизмы высших психических функций, эмоционально-личностной сферы и сознания на моделях очаговых поражений головного мозга. А.Р. Лурия - основоположник отечественной нейропсихологии.

Методы нейропсихологического исследования. Метод синдромного анализа.

Нейропсихологический фактор как понятие, отражающее принцип работы различных структурно-функциональных единиц мозга, включающий в себя топический, нейрофизиологический и психологический уровни анализа. Соотношение понятий «симптом», «синдром» и «фактор» в нейропсихологии. Нейропсихологическая квалификация симптома на основе выявления фактора, связанного с очаговым поражением мозга. Значение для диагностики и реабилитации.

Основные направления в подходе к вопросу о локализации ВПФ: узкий локализоцианизм (Ф. Галль, П. Брока, К. Вернике, К. Клейст) эквипотенциализм (П. Флуранс, А. Галлер, К. Лешли, эклектическое направление (Г. Хэд, К. Гольдштейн, К. Монаков, К. Поппер). В практическом отношении остаются задачи топической и функциональной диагностики, для выявления нарушенных ВПФ (описания структуры дефекта), для мониторинга динамики расстройств ВПФ в процессе лечебных воздействий и реабилитации когнитивного, эмоционального и личностного статуса пациентов.

Блок регуляции общей и избирательной неспецифической активации мозга. Мозговая организация и функции. Два типа активации мозга. Блок приема, переработки и хранения информации. Первичные, вторичные и третичное поля: строение и функции. Принципы работы второго блока мозга. Блок программирования, регуляции психической деятельности и контроля ее протекания. Мозговая организация и функции. Необходимость функционального вклада каждого блока мозга в обеспечение любых видов психической деятельности.

Тема 2. Межполушарная асимметрия. Формирование межполушарных функциональных отношений в онтогенезе

История изучения функциональной асимметрии мозга: анатомические, физиологические и клинические доказательства различий между левым и правым полушариями мозга. Межполушарное взаимодействие, межполушарные связи (передняя комиссура, мозолистое тело и др.). Концепция доминантности левого полушария мозга. Концепция функциональной специфичности больших полушарий головного мозга. Профиль межполушарной асимметрии или латеральной организации мозга (ПЛО).

Синдром «расщепленного мозга». Нейропсихологический подход к проблеме левшества. Методы исследования межполушарной асимметрии.

РАЗДЕЛ 2. Нейропсихологические синдромы

Тема 3. Мозговая организация произвольных движений и действий. Проблема апраксий. Мозговая организация гностических функций. Проблема агнозий

Произвольные движения и действия. Аfferентные и эfferентные механизмы произвольного двигательного акта. Вклад И.М. Сеченова, И.П. Павлова, П.К. Анохина в современное понимание произвольного двигательного акта. Концепция Н.А. Бернштейна об уровневой организации мозговых механизмов двигательной системы. Пирамидная и экстрапирамидная системы. Нарушения двигательных актов при поражении первичной моторной коры, пирамидного тракта, мотонейронов (парезы, параличи и др.). Нарушения движений при поражении разных уровней экстрапирамидной системы: коры и подкорковых структур (стриопаллидарной системы и др.). Апраксии. Классификация апраксий по А.Р. Лурия. Два вида двигательных perseverаций (элементарные, системные). Методики исследования произвольных двигательных функций руки (праксиса позы, динамического праксиса, предметных движений, символических действий и др.).

Основные принципы строения зрительного анализатора. Сенсорные нарушения работы зрительной системы при поражении подкорковых и корковых звеньев зрительного анализатора. Нарушения зрительного гнозиса при поражении вторичных корковых полей затылочных и теменно-затылочных областей мозга. Виды зрительных агнозий: предметная, симультанная, оптико-пространственная, цветовая, буквенная, лицевая и др. Роль лобных долей мозга в зрительном гнозисе (псевдоагнозии). Межполушарная асимметрия в зрительно-гностической деятельности. Основные методики диагностики состояния зрительного гнозиса.

Основные принципы строения кожно-кинестетического анализатора. Виды общей чувствительности (температурная, тактильная, болевая, кинестетическая, вибрационная), их рецепторные аппараты, проводящие пути. Сенсорные нарушения. Нарушения тактильного гнозиса при поражении вторичных полей коры верхней и нижней теменных областей мозга. Виды тактильных агнозий: предметная (астереогноз), тактильная алексия, агнозия пальцев, агнозия текстуры объекта. Соматоагнозия (нарушения схемы тела). Особенности нарушения работы кожно-кинестетической системы при поражении верхних и нижних теменных областей левого и правого полушарий мозга. Роль кожно-кинестетической системы в обеспечении обратной афферентации движений. Методики исследования нарушений тактильного гнозиса.

Сенсорные нарушения при поражении периферической части нервной системы. Нарушения восприятия и запоминания бытовых шумов (слуховая агнозия), амузии, трудности оценки и воспроизведения ритмических структур

при поражении вторичных полей коры в височных отделах правого полушария мозга.

Нарушение фонематического слуха и слухоречевой памяти при поражении височных корковых структур в левой гемисфере.

Методики исследования слухового гнозиса в неречевой и речевой сферах.

Тема 4. Мозговая организация мнестических функций. Проблема амнезий. Мозговая организация речевых функций. Проблема афазий

Память как функциональная система психики, направленная на формирование индивидуального опыта, его хранения и актуализацию следов. Психологическая организация процессов памяти. Виды, формы памяти. Непроизвольная и произвольная память. Произвольное запоминание как мнестическая деятельность. Модально-неспецифическая и модально-специфическая память. Теории забывания (ретроактивное и проактивное торможение). Модально-неспецифические нарушения памяти при поражении разных уровней неспецифической системы (уровня ствола, диэнцефальных, лимбических структур, медиальных отделов лобных и височных долей мозга). Корсаковский синдром. Модально-специфические нарушения памяти при поражении различных анализаторных систем: зрительной, слуховой, кожно-кинестетической, двигательной. Нарушения памяти как активной мнестической деятельности (запоминание и воспроизведение) при поражении лобных долей мозга. Межполушарная асимметрия в процессах памяти. Методики исследования модально-неспецифических и модально-специфических нарушений памяти.

Психологическая структура речи и ее функции. Лингвистические единицы речи. Экспрессивная и импрессивная речь. Письмо и чтение как виды речевой деятельности. Афферентные и эфферентные звенья речевой системы. Афазия. Определение. Афазия как системный дефект. Классификация афазий, предложенная А.Р. Лурия. Нарушения афферентных звеньев речевой функциональной системы (сенсорная, акустико-мнестическая, амнестическая (оптико-мнестическая), афферентная моторная, семантическая афазии). Нарушения эфферентной основы речевой функциональной системы (эфферентная моторная, динамическая афазии). «Речевые зоны» коры левого полушария мозга (у правшей). Нарушения разных видов речевой деятельности при различных формах афазии. Нейролингвистический подход к изучению афазий. А.Р. Лурия о нарушении парадигматической и синтагматической организации речи при поражении задних и передних отделов коры левого полушария мозга. Роль правого полушария мозга в речевой деятельности. Методики исследования нарушений речевых функций.

Тема 5. Нейропсихологический анализ нарушений сознания. Мышление как ВПФ и его мозговая организация

Изучение мозговой организации сознания. Проблема сознания в общей психологии. Современная нейропсихология о сознании как высшей форме отражения человеком внешнего (объективного) и внутреннего (субъективного) мира в виде символов (слов, знаков) и образов, как интегративном продукте

деятельности мозга. Данные психиатрии о связи явлений сознания с работой мозга. Современная нейрофизиология о мозговых основах сознания (теории В. Пенфилда и Х. Джаспера, концепции В. Маунткастла и Е.Н. Соколова и др.). Клиника локальных поражений мозга о нарушениях сознания (А.С. Шмарьян, А.Р. Лурия, Т.А. Доброхотова, Н.Н. Брагина, Б.И. Белый). Нарушения сознания при поражении лобных долей мозга и неспецифических структур. Межполушарные отношения в проявлениях сознания. Динамика восстановления сознания у больных с тяжелой черепно-мозговой травмой. Гипотезы о вкладе различных структур в мозговую организацию сознания: лимбической системы, левого и правого полушария, корково-подкорковых связей, префронтальных отделов мозга.

Психологическая структура и мозговая организация мышления. Нарушения мышления при поражении подкорковых образований. Виды мышления. Нарушения разных видов мышления при поражении задних (зона ТПО, височная область левого полушария) и передних (премоторная и префронтальная область) отделов коры головного мозга. Специфика нарушений мышления при поражении левого и правого полушарий мозга. Нарушения счета, виды акалькулий. Методики исследования нарушений наглядно-образного и вербально-логического мышления и счетных операций.

1.3. Методические рекомендации по освоению дисциплины (методические материалы)

Рекомендации по работе на практических занятиях

Практические занятия - это форма коллективной и самостоятельной работы обучающихся, связанная с самостоятельным изучением и проработкой литературных источников. Обычно они проводятся в виде беседы или дискуссии, в процессе которых анализируются и углубляются основные положения ранее изученной темы, конкретизируются и обобщаются знания, закрепляются умения.

Практические занятия играют большую роль в развитии обучающихся. Данная форма способствует формированию навыков самообразования у обучающихся, умений работать с книгой, выступать с самостоятельным сообщением, обсуждать поставленные вопросы, самостоятельно анализировать ответы коллег, аргументировать свою точку зрения, оперативно и четко применять свои знания. У обучающихся формируются умения составлять реферат, логично излагать свои мысли, подбирать факты из различных источников информации, находить убедительные примеры. Выступления обучающихся на семинарах способствуют развитию монологической речи, повышают их культуру общения.

Структура практического занятия может быть различной. Это зависит от учебно-воспитательных целей, уровня подготовленности обучающихся к обсуждению проблемы. Наиболее распространенной является следующая структура практического занятия:

1. Вводное выступление преподавателя, в котором он напоминает задачи семинарского занятия, знакомит с планом его проведения, ставит проблему.
2. Выступления обучающихся (сообщения или доклады по заданным темам).
3. Дискуссия (обсуждение сообщений, докладов).
4. Подведение итогов (на заключительном этапе занятия преподаватель анализирует выступления обучающихся, оценивает их участие в дискуссии, обобщает материал и делает выводы).
5. Задания для рейтингового контроля успеваемости обучающихся.

Эффективность семинара во многом зависит от подготовки к нему обучающихся.

Подготовку к практическому занятию необходимо начинать заблаговременно, примерно за 2-3 недели. Преподаватель сообщает тему, задачи занятия, вопросы для обсуждения, распределяет доклады, рекомендует дополнительные источники, проводит консультации.

Эффективность практического занятия зависит от умения обучающихся готовить доклады, сообщения. Поэтому при подготовке к семинару преподаватель подробно объясняет, как готовить доклад, помогает составить план, подобрать примеры, наглядные пособия, сделать выводы. На консультациях он просматривает доклады, отвечает на вопросы обучающихся,

оказывает методическую помощь.

Сообщения и доклады должны быть небольшими, рассчитанными на 3-5 минут.

К практическому занятию должны готовиться все обучающиеся группы/потока. Кроме содержания выступлений, обучающимся необходимо подготовить вопросы/комментарии для обсуждения.

Рекомендации по подготовке к промежуточной аттестации – экзамену по модулю

Экзамен по модулю – это глубокая итоговая проверка знаний, умений, навыков и компетенций обучающихся.

К сдаче экзамена по модулю допускаются обучающиеся, которые выполнили весь объём работы, предусмотренный учебной программой по дисциплине.

Организация подготовки к экзамену по модулю сугубо индивидуальна. Несмотря на это, можно выделить несколько общих рациональных приёмов подготовки к экзамену по модулю, пригодных для многих случаев.

При подготовке к экзамену по модулю конспекты учебных занятий не должны являться единственным источником научной информации. Следует обязательно пользоваться ещё учебными пособиями, специальной научно-методической литературой и другими информационными источниками электронной библиотечной системы КГПУ им. В.П. Астафьева.

Усвоение, закрепление и обобщение учебного материала следует проводить в несколько этапов:

а) сквозное (тема за темой) повторение последовательных частей дисциплины, имеющих близкую смысловую связь; после каждой темы – воспроизведение учебного материала по памяти с использованием конспекта и пособий в тех случаях, когда что-то ещё не усвоено; прохождение, таким образом, всего курса;

б) выборочное по отдельным темам и вопросам воспроизведение (мысленно или путём записи) учебного материала; выделение тем или вопросов, которые ещё не достаточно усвоены или поняты, и того, что уже хорошо запомнилось;

в) повторение и осмысливание не усвоенного материала и воспроизведение его по памяти;

г) выборочное для самоконтроля воспроизведение по памяти ответов на вопросы.

Повторять следует не отдельные вопросы, а темы в той последовательности, как они излагались преподавателем. Это обеспечивает получение цельного представления об изученной дисциплине, а не отрывочных знаний по отдельным вопросам.

- Если в ходе повторения возникают какие-то неясности, затруднения в понимании определённых вопросов, их следует выписать отдельно и стремиться найти ответы самостоятельно, пользуясь конспектом учебных

занятий и литературой. В тех случаях, когда этого сделать не удаётся, надо обращаться за помощью к преподавателю на консультации, которая обычно проводится перед экзаменом по модулю.

На экзамене по модулю «Клинические основы профессиональной деятельности учителя-дефектолога» надо не только показать теоретические знания по дисциплинам, но и умения применить их при выполнении ряда практических заданий.

Подготовка к экзамену по модулю фактически должна проводиться на протяжении всего процесса изучения данной дисциплины. Время, отводимое в период промежуточной аттестации, даётся на то, чтобы восстановить в памяти изученный учебный материал и систематизировать его. Чем меньше усилий затрачивается на протяжении периода обучения, тем больше их приходится прилагать в дни подготовки к экзамену по модулю. Форсированное же усвоение материала чаще всего оказывается поверхностным и непрочным. Регулярная учёба – вот лучший способ подготовки к экзамену по модулю.

Методические рекомендации для преподавателей

В целях оптимизации учебного процесса преподавателю рекомендуется:

- 1) обеспечить студентов необходимой информацией по изучаемому курсу, а именно:
 - а) тематическими планами лекционного и практического курса;
 - б) списком необходимой литературы (основной и дополнительной);
 - в) планами семинарских занятий с вопросами для самопроверки, списком необходимой литературы и практическими заданиями;
 - г) перечнем заданий для самостоятельной работы (темами рефератов, списком источников для конспектирования, подбором тем для составления библиографий и т.д.);
 - д) перечнем вопросов к экзамену или зачету;
 - е) сведениями об основных параметрах модульно-рейтинговой системы (модули, рейтинг-контроль и пр.).
- 2) своевременно подводить промежуточные итоги успеваемости и информировать о них студентов;
- 3) внедрять в учебный процесс новые технологии, в т. ч. компьютерные (электронные учебные пособия, программы тестирования);
- 4) соблюдать единство требований;
- 5) соблюдать нормы корпоративной культуры в общении с коллегами, этические нормы во взаимоотношениях со студентами;
- 6) следить за обновлением информации по читаемому курсу в литературе, периодических изданиях, сети INTERNET, постоянно работать над совершенствованием лекционного материала.

2. Компоненты мониторинга учебных достижений обучающихся

2.1. Технологическая карта рейтинга дисциплины

ВХОДНОЙ КОНТРОЛЬ			
	Форма работы	Количество баллов 5 %	
		min	max
	Устный опрос	3	5
Итого		3	5
БАЗОВЫЙ РАЗДЕЛ № 1			
	Форма работы	Количество баллов 50 %	
		min	max
Текущая работа	Доклад, разработка презентации доклада	8	15
	Письменная работа (аудиторная и внеаудиторная)	8	13
	Тестирование, составление словаря специальных терминов	8	12
Промежуточный рейтинг-контроль	Индивидуальное собеседование по теме занятия (предложенное преподавателем)	6	10
Итого		30	50
БАЗОВЫЙ РАЗДЕЛ № 2			
	Форма работы	Количество баллов 45 %	
		min	max
Текущая работа	Доклад, разработка презентации доклада	7	12
	Письменная работа (аудиторная и внеаудиторная)	7	12
	Тестирование, составление словаря специальных терминов	7	12
Промежуточный рейтинг-контроль	Индивидуальное собеседование по теме занятия (предложенное	6	9

	преподавателем)		
Итого		27	45
ДОПОЛНИТЕЛЬНЫЙ РАЗДЕЛ			
Базовый раздел/ Тема	Форма работы*	Количество баллов	
		min	max
БР № 2 Тема № 4	Подготовка таблиц, рисунков, схем (стимульных материалов)	6	20
Итого		6	10
Общее количество баллов по дисциплине (по итогам изучения всех модулей, без учета дополнительного модуля)		min 60	max 100

Соответствие рейтинговых баллов и академической оценки

Общее количество набранных баллов	Академическая оценка по модулю
60 – 72	Удовлетворительно
73 – 86	Хорошо
87 -100	Отлично

МИНИСТЕРСТВО ПРОСВЕЩЕНИЯ РОССИЙСКОЙ ФЕДЕРАЦИИ
федеральное государственное бюджетное образовательное учреждение высшего образования
КРАСНОЯРСКИЙ ГОСУДАРСТВЕННЫЙ ПЕДАГОГИЧЕСКИЙ УНИВЕРСИТЕТ им. В.П. Астафьева»
(КГПУ им. В.П. Астафьева)

Институт социально-гуманитарных технологий

Кафедра-разработчик: кафедра специальной психологии

УТВЕРЖДЕНО

на заседании кафедры

Протокол № 9

от 20 мая 2020 г.

Заведующий кафедрой

С.Н. Шилов 

ОДОБРЕНО

на заседании научно-методического совета
специальности (направления подготовки)

Протокол № 8

от 20 мая 2020 г.

Председатель



О.Л. Беляева

**ФОНД
ОЦЕНОЧНЫХ СРЕДСТВ**

для проведения текущего контроля успеваемости и промежуточной аттестации
обучающихся

Основы нейропсихологии

(наименование дисциплины/модуля/вида практики)

44.03.03 Специальное (дефектологическое) образование.

(код и наименование направления подготовки)

Специальная психология в образовательной и медицинской практике

(направленность (профиль) образовательной программы)

Бакалавр

(квалификация (степень) выпускника)

Составитель: канд. мед. наук, доцент Бардецкая Я.В. 

РЕЦЕНЗИЯ на фонды оценочных средств

Представленные фонды оценочных средств для текущей и промежуточной аттестации соответствуют требованиям ФГОС ВО по направлению подготовки 44.03.03 специальное (дефектологическое) образование, утвержденного 22.02.2018 г. № 123 Министерством образования и науки РФ, профессиональным стандартом Педагог (профессиональная деятельность в сфере дошкольного, начального общего, основного общего, среднего общего образования) (воспитатель, учитель), утвержденным приказом Минтруда России от 18.10.2013 № 544н.

Предлагаемые формы и средства аттестации адекватны целям и задачам реализации основной профессиональной образовательной программы по направлению подготовки 44.03.03 специальное (дефектологическое) образование, направленность (профиль) образовательной программы Специальная психология в образовательной и медицинской практике.

Оценочные средства и критерии оценивания представлены в полном объеме. Формы оценочных средств, включенных в представленный фонд, отвечают основным принципам формирования ФОС, установленных в Положении о формировании фонда оценочных средств для текущего контроля успеваемости, промежуточной и итоговой (государственной итоговой) аттестации обучающихся по образовательным программам высшего образования – программам бакалавриата, программам специалитета, программам магистратуры, программам подготовки научно-педагогических кадров в аспирантуре – в федеральном государственном бюджетном образовательном учреждении высшего образования «Красноярский государственный педагогический университет им. В.П. Астафьева».

Разработанные и представленные для экспертизы фонды оценочных средств рекомендуются к использованию в процессе подготовки по указанной программе **по дисциплинам:** Возрастная анатомия, физиология и гигиена. Основы генетики. Анатомия, физиология и патология органов слуха, речи и зрения. Невропатология. Психопатология. Основы нейропсихологии. Клиническая психология. Основы нейрофизиологии и ВНД. Основы педиатрии.

Рецензент,

д.м.н., профессор, член-корреспондент РАН,
руководитель научного направления Министерство науки
и высшего образования Российской Федерации
(Минобрнауки России) Федеральное государственное
бюджетное научное учреждение «Федеральный исследовательский
центр «Красноярский научный центр Сибирского
отделения Российской академии наук»
(ФГБНУ ФИЦ КНЦ СО РАН, КНЦ СО РАН)
Научно-исследовательский институт
медицинских проблем Севера (НИИ МПС)



В.Т. Манчук

личную подпись
Манчука В.Т.
Имя, Ф.К. О.И. Су



1. Назначение фонда оценочных средств

1.1. **Целью** создания ФОС дисциплины «Основы нейропсихологии» является установление соответствия учебных достижений запланированным результатам обучения и требованиям основной образовательной программы, рабочей программы дисциплины.

1.2. ФОС по дисциплине решает **задачи**:

- контроль и управление процессом приобретения студентами необходимых знаний, умений, навыков и уровня сформированности компетенций, определенных в ФГОС ВО по соответствующему направлению подготовки;
- контроль (с помощью набора оценочных средств) и управление (с помощью элементов обратной связи) достижением целей реализации ОПОП, определенных в виде набора универсальных, общепрофессиональных и профессиональных компетенций выпускников;
- обеспечение соответствия результатов обучения задачам будущей профессиональной деятельности через совершенствование традиционных и внедрение инновационных методов обучения в образовательный процесс Университета.

1.3. ФОС разработан на основании **нормативных документов**:

- федерального государственного образовательного стандарта высшего образования по направлению подготовки 44.03.03 специальное (дефектологическое) образование (уровень бакалавриата);
- образовательной программы высшего образования по направлению подготовки 44.03.03 специальное (дефектологическое) образование, направленность (профиль) образовательной программы Специальная психология в образовательной и медицинской практике.
- Положения о формировании фонда оценочных средств для текущего контроля успеваемости, промежуточной и итоговой (государственной итоговой) аттестации обучающихся по образовательным программам высшего образования – программам бакалавриата, программам специалитета, программам магистратуры, программам подготовки научно-педагогических кадров в аспирантуре - в КГПУ им. В.П. Астафьева.

2. Перечень компетенций, подлежащих формированию в рамках дисциплины

2.1. **Перечень компетенций**, формируемых в процессе изучения дисциплины:

ОПК-8. Способен осуществлять педагогическую деятельность на основе специальных научных знаний.

ПК-4. Способен организовать коррекционно-развивающую образовательную среду, отвечающую особым образовательным потребностям обучающихся с ОВЗ, требованиям безопасности и охраны здоровья обучающихся.

ПК-6. Способен проводить психолого-педагогическое изучение особенностей психофизического развития, образовательных возможностей, потребностей и достижений лиц с ОВЗ.

2.2. Оценочные средства

Компетенция	Дисциплины, практики, участвующие в формировании компетенции	Тип контроля	Оценочное средство/ КИМы	
			Номер	Форма
ОПК-8. Способен осуществлять педагогическую деятельность на основе специальных научных знаний.	Общая психология Возрастная психология Педагогика Основы генетики Анатомия, физиология и патология органов слуха, речи и зрения Невропатология Психопатология Основы нейропсихологии Клиническая психология Психология детства и отрочества Психологическая служба в образовании и медицинской практике Клиника интеллектуальных нарушений Введение в профессию Модуль 8 "Образование и психолого-педагогическая реабилитация лиц с ОВЗ" Модуль 9 "Технологии изучения и оценки нормативов психического развития" Модуль 10 "Технологии психокоррекционной , психотерапевтическ	текущий контроль успеваемости	2	тестирование, составление словаря специальных терминов дисциплины
		текущий контроль успеваемости	4	письменная работа (аудиторная и внеаудиторная)
		текущий контроль успеваемости	5	индивидуальное собеседование
		промежуточная аттестация	1	экзамен по модулю

	<p>ой и психопрофилактической помощи лицам с ОВЗ"</p> <p>Производственная практика (Педагогическая)</p> <p>Производственная практика</p> <p>Производственная практика (научно-исследовательская работа)</p> <p>Преддипломная практика</p> <p>Подготовка к сдаче и сдача государственного экзамена</p> <p>Выполнение и защита выпускной квалификационной работы</p>			
<p>ПК-4.</p> <p>Способен организовать коррекционно-развивающую образовательную среду, отвечающую особым образовательным потребностям обучающихся с ОВЗ, требованиям безопасности и охраны здоровья обучающихся.</p>	<p>Модуль 3 "Модуль здоровья и безопасности жизнедеятельности"</p> <p>Возрастная анатомия, физиология и гигиена</p> <p>Основы генетики</p> <p>Анатомия, физиология и патология органов слуха, речи и зрения</p> <p>Невропатология</p> <p>Психопатология</p> <p>Основы нейропсихологии</p> <p>Клиническая психология</p> <p>Изучение, образование и реабилитация лиц с нарушением опорно-двигательного аппарата</p> <p>Изучение, образование и реабилитация лиц с нарушениями</p>	текущий контроль успеваемости	2	тестирование, составление словаря специальных терминов дисциплины
		текущий контроль успеваемости	4	письменная работа (аудиторная и внеаудиторная)
		текущий контроль успеваемости	3	проверка доклада
		промежуточная аттестация	1	экзамен по модулю

	<p>аутистического спектра Изучение, образование и реабилитация лиц с комплексными нарушениями в развитии Инклюзивное образование обучающихся с ОВЗ Психология лиц с умственной отсталостью Психология детей с ЗПР Психология лиц с нарушением слуха Психология лиц с нарушением зрения Психология лиц с нарушением речи Психология лиц с нарушениями эмоционально-волевой сферы Психология лиц с нарушениями функций опорно-двигательного аппарата Технологии психокоррекционной работы с лицами с ОВЗ Технологии консультативной работы с лицами с ОВЗ Технологии психотерапевтической работы с лицами с ОВЗ Технологии социальной адаптации, реабилитации и профориентации лиц с ОВЗ Моделирование образовательных программ для детей</p>			
--	---	--	--	--

	<p>с ОВЗ Технологии обучения альтернативной и дополнительной коммуникации лиц с ОВЗ Экспериментальная психология в условиях специального образования Психологическое консультирование, психокоррекция и психотерапия Методы психологической коррекции Модуль 8 "Образование и психолого- педагогическая реабилитация лиц с ОВЗ" Модуль 9 "Технологии изучения и оценки нормативов психического развития" Модуль 10 "Технологии психокоррекционной , психотерапевтическ ой и психопрофилактичес кой помощи лицам с ОВЗ" Производственная практика (Педагогическая) Производственная практика технологическая (проектно- технологическая) Производственная практика Преддипломная практика</p>			
--	--	--	--	--

	Подготовка к сдаче и сдача государственного экзамена Выполнение и защита выпускной квалификационной работы			
ПК-6. Способен проводить психолого-педагогическое изучение особенностей психофизического развития, образовательных возможностей, потребностей и достижений лиц с ОВЗ.	Психолого-педагогическая диагностика лиц с ОВЗ Основы генетики Анатомия, физиология и патология органов слуха, речи и зрения Невропатология Психопатология Основы нейропсихологии Клиническая психология Русский язык в профессиональной деятельности Психолингвистика Изучение, образование и реабилитация лиц с нарушением опорно-двигательного аппарата Изучение, образование и реабилитация лиц с нарушениями аутистического спектра Изучение, образование и реабилитация лиц с комплексными нарушениями в развитии Инклюзивное образование обучающихся с ОВЗ Психология лиц с умственной отсталостью Психология детей с	текущий контроль успеваемости	3	проверка доклада
		текущий контроль успеваемости	4	письменная работа (аудиторная и внеаудиторная)
		текущий контроль успеваемости	5	индивидуальное собеседование
		промежуточная аттестация	1	экзамен по модулю

	<p>ЗПР</p> <p>Психология лиц с нарушением слуха</p> <p>Психология лиц с нарушением зрения</p> <p>Психология лиц с нарушением речи</p> <p>Психология лиц с нарушениями эмоционально-волевой сферы</p> <p>Психология лиц с нарушениями функций опорно-двигательного аппарата</p> <p>Технологии психокоррекционной работы с лицами с ОВЗ</p> <p>Технологии консультативной работы с лицами с ОВЗ</p> <p>Технологии психотерапевтической работы с лицами с ОВЗ</p> <p>Технологии социальной адаптации, реабилитации и профориентации лиц с ОВЗ</p> <p>Основы нейрофизиологии и ВНД</p> <p>Основы педиатрии</p> <p>Психология детства и отрочества</p> <p>Теории развития в возрастной и специальной психологии</p> <p>Специальная детская психология</p> <p>Клиника интеллектуальных нарушений</p> <p>Профилактика девиантного поведения детей и</p>			
--	--	--	--	--

	<p>подростков Нормативно- правовые основы сопровождения детей с ОВЗ Методы психологической диагностики Ранняя диагностика и сопровождение детей с ОВЗ Психокоррекционны е технологии сопровождения лиц с ОВЗ Профессиональная этика в психолого- медико- педагогической помощи Модуль 8 "Образование и психолого- педагогическая реабилитация лиц с ОВЗ" Модуль 9 "Технологии изучения и оценки нормативов психического развития" Модуль 10 "Технологии психокоррекционной , психотерапевтическ ой и психопрофилактичес кой помощи лицам с ОВЗ" Производственная практика (Педагогическая) Производственная практика технологическая (проектно- технологическая) Производственная практика Преддипломная</p>			
--	--	--	--	--

	практика Подготовка к сдаче и сдача государственного экзамена Выполнение и защита выпускной квалификационной работы.			
--	--	--	--	--

3. Фонд оценочных средств для промежуточной аттестации

3.1. Фонды оценочных средств включают: вопросы к экзамену по модулю.

3.2. Оценочные средства

3.2.1. Оценочное средство вопросы к экзамену по модулю.

Критерии оценивания по оценочному средству 1 - вопросы к экзамену по модулю

Формируемые компетенции	Продвинутый уровень сформированности компетенций	Базовый уровень сформированности компетенций	Пороговый уровень сформированности компетенций
	(87 - 100 баллов) отлично	(73 - 86 баллов) хорошо	(60 - 72 баллов)* удовлетворительно
ОПК-8. Способен осуществлять педагогическую деятельность на основе специальных научных знаний.	Обучающийся на высоком уровне способен осуществлять педагогическую деятельность на основе специальных научных знаний.	Обучающийся на среднем уровне способен осуществлять педагогическую деятельность на основе специальных научных знаний.	Обучающийся на удовлетворительном уровне осуществляет педагогическую деятельность на основе специальных научных знаний.
ПК-4. Способен организовать коррекционно-развивающую образовательную среду, отвечающую особым образовательным потребностям обучающихся с ОВЗ, требованиям безопасности и охраны здоровья обучающихся.	Обучающийся на высоком уровне способен организовать коррекционно-развивающую образовательную среду, отвечающую особым образовательным потребностям обучающихся с ОВЗ, требованиям безопасности и охраны здоровья обучающихся.	Обучающийся на среднем уровне способен организовать коррекционно-развивающую образовательную среду, отвечающую особым образовательным потребностям обучающихся с ОВЗ, требованиям безопасности и охраны здоровья обучающихся.	Обучающийся на удовлетворительном уровне способен организовать коррекционно-развивающую образовательную среду, отвечающую особым образовательным потребностям обучающихся с ОВЗ, требованиям безопасности и охраны здоровья обучающихся.
ПК-6. Способен проводить психолого-	Обучающийся на высоком уровне способен проводить	Обучающийся на среднем уровне способен проводить психолого-	Обучающийся на удовлетворительном уровне способен

педагогическое изучение особенностей психофизического развития, образовательных возможностей, потребностей и достижений лиц с ОВЗ	психолого-педагогическое изучение особенностей психофизического развития, образовательных возможностей, потребностей и достижений лиц с ОВЗ	педагогическое изучение особенностей психофизического развития, образовательных возможностей, потребностей и достижений лиц с ОВЗ	проводить психолого-педагогическое изучение особенностей психофизического развития, образовательных возможностей, потребностей и достижений лиц с ОВЗ
---	---	---	---

*Менее 60 баллов – компетенция не сформирована

4. Фонд оценочных средств для текущего контроля успеваемости

4.1. Фонды оценочных средств включают: устный опрос, тестирование, составление словаря специальных терминов дисциплины; проверка презентации доклада; письменная работа (аудиторная и внеаудиторная); индивидуальное собеседование по теме занятия.

4.2. Критерии оценивания.

4.2.1. Критерии оценивания по оценочному средству 2 – устный опрос

Критерии оценивания	Количество баллов (вклад в рейтинг)
Грамотное использование терминов дисциплины	2
Логичность и последовательность изложения материала	2
Умение отвечать на дополнительные вопросы	1
Максимальный балл	5

4.2.2. Критерии оценивания по оценочному средству 2 - тестирование, составление словаря специальных терминов дисциплины

Критерии оценивания	Количество баллов (вклад в рейтинг)
Обучающийся опирается на теоретические знания по дисциплине	8
Применяет ранее изученные междисциплинарные знания	8
Использует дополнительную информацию (книги, компьютерные и медиа-пособия, цифровые образовательные ресурсы и др.), необходимую при решении тестовых заданий.	8
Максимальный балл	24

4.2.3. Критерии оценивания по оценочному средству 3 – составленному докладу / презентации

Критерии оценивания	Количество баллов (вклад в рейтинг)
---------------------	-------------------------------------

	рейтинг)
Актуальность темы доклада	7
Полнота раскрытия содержания проблемы исследования в докладе	7
Углубленность и проработанность научной литературы по теме доклада	7
Оригинальность подачи материала, презентации доклада	6
Максимальный балл	27

4.2.4. Критерии оценивания по оценочному средству 4 - письменная работа (аудиторная и внеаудиторная)

Критерии оценивания	Количество баллов (вклад в рейтинг)
Отражение всех существующих взглядов на рассматриваемую проблему	7
Раскрытие проблемы на теоретическом уровне с корректным использованием научных понятий	7
Аргументированность выводов	7
Ясность, четкость и лаконичность изложения материала	4
Максимальный балл	25

4.2.5. Критерии оценивания по оценочному средству 5 - индивидуальное собеседование по теме занятия

Критерии оценивания	Количество баллов (вклад в рейтинг)
Ответ полный, обучающийся опирается на теоретические и практические знания по теме занятия	7
Аргументирует свою точку зрения	7
Ясность, четкость изложения материала при собеседовании	5
Максимальный балл	19

5. Оценочные средства для промежуточной аттестации

5.1. Типовые вопросы к экзамену по модулю «Клинические основы профессиональной деятельности учителя-дефектолога»

1. Предмет и задачи нейропсихологии. Методы нейропсихологии.
2. Синдромный подход к нарушениям ВПФ при локальных поражениях мозга.
3. Учение А.Р. Лурия о системной динамической мозговой организации ВПФ.
4. Основные направления нейропсихологии.
5. Значение нейропсихологии для клинической практики.
6. Значение нейропсихологии для общей психологии.

7. Мозговая организация психических функций. Исторический экскурс.
8. Принцип системного строения высших психических функций.
9. Принцип динамической организации и локализации высших психических функций.
10. Принцип социального генеза высших психических функций и его роль в коррекционно-развивающем обучении.
11. Три функциональных блока мозга по А.Р. Лурия.
12. Симптом, синдром и фактор в нейропсихологии. Их соотношение.
13. Проблема межполушарной асимметрии и межполушарного взаимодействия.
14. Первый функциональный блок (строение, функции).
15. Второй функциональный блок (строение, функции).
16. Третий функциональный блок (строение, функции).
17. Принцип прогрессивной латерализации в развитии мозговой организации ВПФ.
18. Праксис и его мозговая организация. Апраксии. Классификация апраксий Г. Липманна.
19. Зрительный гнозис и его мозговая организация. Зрительные агнозии.
20. Классификация апраксий А.Р. Лурия.
21. Тактильный гнозис и его мозговая организация. Тактильные агнозии.
22. «Схема тела». Мозговая организация. Соматоagnoзии.
23. Акустический гнозис (неречевой слух), мозговая организация. Слуховые агнозии.
24. Речевая деятельность. Функции речи, ее структурные единицы. Мозговая организация.
25. Афазии (понятие, классификация). Сенсорная афазия.
26. Эфферентная моторная афазия.
27. Алалии. Нарушения речи в детском возрасте (особенности).
28. Амнестическая афазия (акустико-мнестическая; собственно амнестическая; оптико-мнестическая афазия).
29. Афферентная (артикуляторная) моторная афазия.
30. Семантическая афазия.
31. Динамическая афазия.
32. Письменная речь и ее мозговая организация. Аграфии. Алексии.
33. Мышление и его мозговая организация. Нарушения мышления при локальных поражениях мозга.
34. Нарушения внимания при локальных поражениях мозга.
35. Проблема левшества в нейропсихологии.
36. Особенности нарушения высших психических функций у детей.
37. Нарушения памяти при локальных поражениях мозга.
38. Нарушения эмоционально-личностной сферы при локальных поражениях мозга.
39. Синдром дефицита внимания с гиперактивностью. Неврологические подтипы синдрома СДВГ.

40.Классификация клинического течения СДВГ (Чутко Л.С. и соавт., 2010). Диагностика СДВГ.

6. Оценочные средства для текущего контроля успеваемости

6.1. Устный опрос. Составьте план ответа, аргументируя свою точку зрения.

1. Введение в нейропсихологию. Определение нейропсихологии.
2. История создания нейропсихологии, ее источники. Вклад Л.С. Выготского и А.Р. Лурии в развитие нейропсихологии.
3. Понятие "нормы" в нейропсихологии.
4. Гетерохрония и неравномерность развития высших психических функций.

6.2. Примеры тестовых вопросов

Тесты

1. Основным предметом реабилитационной нейропсихологии является:
 - установление причинно-следственных отношений между поврежденным мозгом и изменениями со стороны психики;
 - разработка методом инструментального исследования больных с локальными поражениями головного мозга;
 - восстановление утраченных из-за травмы или болезни высших психических функций;
 - совершенствование представлений о нейропсихологических симптомах и синдромах.
2. Автором культурно-исторической теории развития ВПФ является:
 - Сеченов;
 - Бехтерев;
 - Выготский;
 - все трое.
3. Изменчивость мозговой организации функций является отражением:
 - принципа системной локализации функций;
 - принципа динамической локализации функций;
 - принципа иерархической соподчиненности функций;
 - всех трех функций.
4. Жесткость организации мозговых функций обуславливается:
 - меньшей подверженностью травмам;
 - их реализацией в макросистемах головного мозга;
 - более ранним периодом формирования;
 - последними двумя обстоятельствами.
5. Основным тезисом эквипотенциализма является:
 - многоуровневость организации ВПФ;
 - функциональная равноценность левого и правого полушарий;
 - принципиальная схожесть протекания психических функций у всех людей;
 - равноценность всех зон мозга в реализации психической деятельности.
6. Медиобазальные отделы головного мозга, по А.Р. Лурия, относятся:
 - к энергетическому неспецифическому блоку;
 - к блоку переработки экстероцептивной информации;
 - к блоку программирования, регуляции и контроля;
 - ни к одному из них.
7. Инструментом выделения нейропсихологического фактора является:
 - совокупность физиологических исследований;
 - клиническая беседа с больным или испытуемым;

- синдромный анализ;
 - математические процедуры.
8. Нарушение контроля за исполнением собственного поведения в основном связано с:
- патологией лобных долей;
 - повреждением глубоких структур мозга;
 - нарушением работы теменно-затылочных отделов мозга;
 - патологией височных долей.
9. К числу задач, решаемых с помощью методов нейропсихологической диагностики, не относятся:
- постановка топического диагноза;
 - оценка динамики психических функций;
 - определение причин аномального психического функционирования;
 - выбор форм нейрохирургического вмешательства.
10. Расстройства различных видов ощущений называются:
- агнозиями;
 - галлюцинациями;
 - сенсорными расстройствами;
 - иллюзиями.
11. Общим признаком зрительных агнозий являются:
- неспособность увидеть что-либо;
 - изменений полей зрения;
 - нарушение мыслительных процессов;
 - потеря способности узнавания.
12. Неспособность осознать плоский предмет наощупь с закрытыми глазами называется:
- аутоагнозией;
 - тактильной агнозией;
 - дермолексией;
 - соматоагнозией.
13. Соматоагнозия – признак:
- нижнетеменного поражения;
 - верхнетеменного поражения;
 - среднетеменного поражения;
 - поражения вторичных отделов зрительного анализатора.
14. Замена нужных движений на шаблонные является признаком:
- кинестетической апраксии;
 - пространственной апраксии;
 - кинетической апраксии;
 - регуляторной апраксии.
15. Приобретенное речевое расстройство вследствие локального поражения левого полушария называется:
- апраксией;
 - мутизмом;
 - дизартрией;
 - афазией.
16. Поражение теменно-затылочной зоны левого полушария часто приводит к:
- эфферентной моторной афазии;
 - сенсорной афазии;
 - семантической афазии;
 - динамической афазии.
17. Основным дефектом при вербальной алексии является:
- слабое зрение;
 - нарушения симультанного узнавания;

- перепутывание букв;
- первая и третья причины.

18. Аграфия – это:

- потеря способности к рисованию;
- потеря способности переноса навыков письма с правой руки на левую у правшей;
- навязчивые повторения отдельных букв при письме или штрихов при рисовании;
- нарушение способности правильно по форме и смыслу писать.

19. Акалькулия часто сочетается с:

- семантической афазией;
- кинестетической апраксией;
- соматоагнозией;
- эмоциональными расстройствами.

20. Неспецифические расстройства памяти преимущественно связаны с работой:

- первого блока мозга;
- второго блока мозга;
- третьего блока мозга;
- всех трех блоков.

21. «Полевое» поведение является результатом поражения:

- лобных долей;
- височных долей;
- затылочных долей;
- теменных долей.

22. Экспериментальным приемом обнаружения модально-специфических нарушений внимания является:

- корректурная проба;
- одновременное предъявление двух стимулов парным анализаторам;
- управление движущимся объектом;
- узнавание стимульного материала.

23. Дефекты мышления, связанные с опосредованием речевых связей, вызываются:

- поражением конвекситальных отделов лобных долей;
- левовисочными поражениями;
- теменно-затылочными поражениями;
- правовисочными поражениями.

24. Поражение конвекситальных отделов лобных долей мозга вероятнее приводит к такому эмоциональному состоянию, как:

- безразличное благодушие;
- грусть;
- депрессия;
- тревога.

25. Особенностью очаговых поражений мозга у детей является:

- слабая выраженность симптоматики;
- значительная выраженность симптоматики;
- длительный период обратного развития симптомов;
- высокая зависимость от латерации очага поражения.

26. К этиологическим факторам можно отнести:

- Травмы головного мозга
- Пороки строения головного мозга
- тяжелые психические потрясения
- Инфекционные заболевания
- Соматические инфекционные заболевания
- Наследственность

- Индивидуальные особенности нервной организации
- Врожденные и приобретенные предрасположенности

27. Симптом -

- Психологическое понятие, определяющее характеристику нарушений нормальной психической деятельности
- Клинический критерий патологического состояния организма
- Характеристика нарушений ВПД
- Сочетание признаков заболеваний, родственных по происхождению

28. Синдром — как понятие может быть определено:

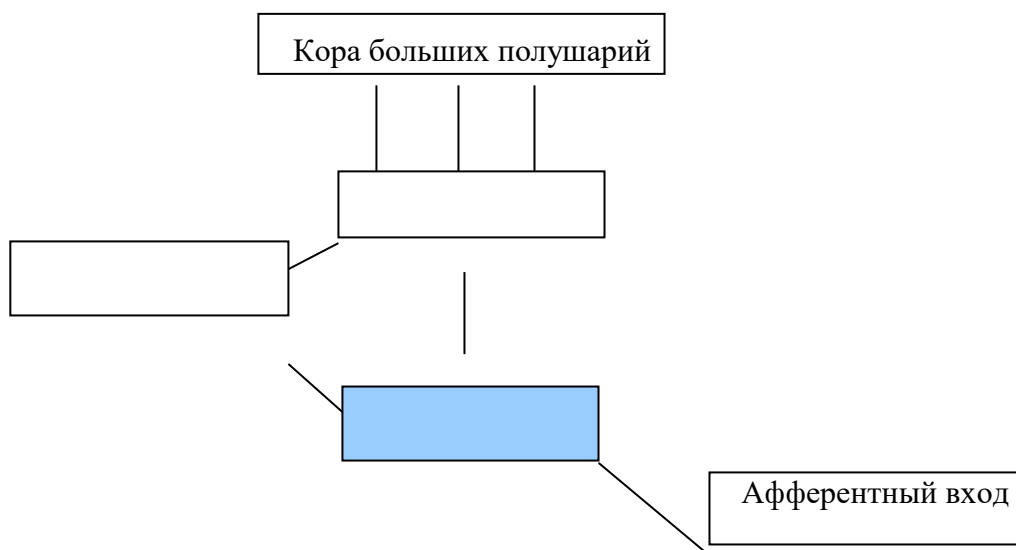
- как совокупность всех проявлений болезни на всем ее протяжении
- как совокупность внутренне связанных симптомов
- как основной и единственный показатель отдельной болезни

Исключите неправильные ответы.

29. К методам исследования мозговой деятельности относятся

- Электрофизиологический
- Цитохимический
- Клинико-гениологический
- Ультразвуковой
- Рентгенологический

30. Схема регулируемой активности



Обозначьте структуры системы

31. Все ли следующие симптомы наблюдаются при поражении мозжечка:

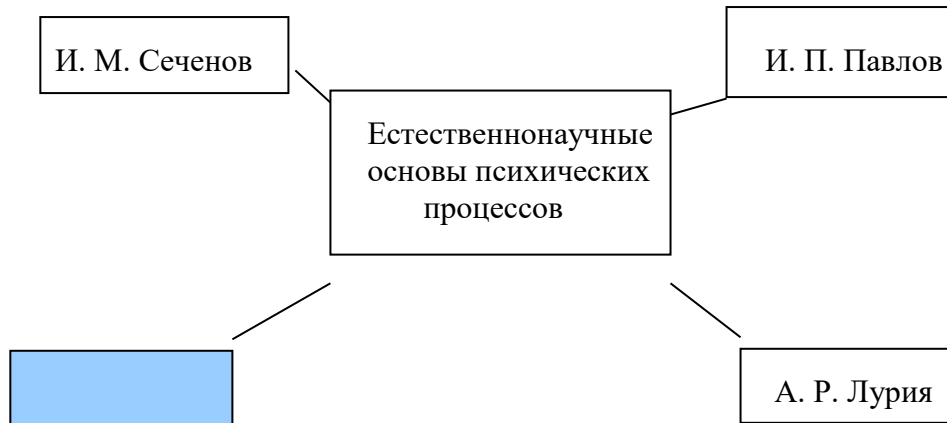
- Мышечная гипотония
- Миоклония
- Интенционный тремор
- Скандированная речь неустойчивость в позе Ромберга
- Ассинергия Бабинского
- Пластическая ригидность

32. Определите симптомы, вследствие поражения диэнцефальной области мозга:

- Нарушение терморегуляции
- Гемипарезы
- Нарушение жирового обмена
- Гемиянестезия
- Патологические рефлексy

- Нарушение сна и бодрствования
- Нейродермиты
- Нейроэндокринные расстройства
- Повышение артериального давления
- Гипергидроз

33. Естественнонаучные основы психических функций базируются на теоретических положениях в трудах И. М. Сеченова, И. П. Павлова, А. Р. Лурия, П. К. Анохина.



Задание:

Указать, какие из предлагаемых в описании известных ученых, труды которых раскрывают закономерности психических процессов.

- Естественнонаучная теория психических регуляций поведения
- Теория функциональных систем
- Теория системной динамической локализации
- Учение о ВНД

Выделить правильный ответ

34. Функции гипоталамуса связаны

- Со сном
- С аппетитом
- С памятью
- С сексуальным поведением
- Со страхом

35. Правильно ли, что правое полушарие контролирует все из перечисленных функций, кроме:

- Зрительно-пространственный гнозис
- Логическое мышление
- Восприятие образа
- Восприятие ритма, музыкальных мелодий
- Восприятие отношений части и целого

36. Опухоль лобных долей или их повреждение характеризуется:

- Апатией
- Раздражительностью
- Повышением аффекта и эйфорией
- Импульсивным поведением
- Эмоциональной лабильностью

37. Какой из перечисленных признаков у детей с диагнозом ММД наиболее вероятен:

- Импульсивность
- Социальная дезадаптация

- Гиперактивность
- Трудность сосредоточения
- Тяжелая неврологическая недостаточность

38. Все следующие явления обычно отмечаются у детей с алкогольным синдромом плода, кроме:

- Сохранного интеллекта
- Микроцефалии
- Раздражительность
- Гипоплазии средней части лица и прогнатизма
- Задержки роста

39. Основные тормозные нейромедиаторы в коре головного мозга:

- Серотонин
- Дофамин
- β -эндорфин
- γ -аминомаслянная кислота
- Соматостатин

40. Локализация поражения относительно данных структур:

Кора головного мозга	а. Монопарез
Внутренняя капсула	б. Гемипарезы
Спинальный мозг	в. Парепарез
Периферический нерв	г. Область иннервации периферического нерва

41. Опишите симптомокомплекс:

1. Бульбарного паралича
 2. Псевдобульбарного паралича
- а. Дисфагия
 - б. Дизартрия
 - в. Дисфония
 - г. Атрофия мышц языка
 - д. Отсутствие глоточного рефлекса
 - е. Насильственный смех и плач
 - ж. Симптомы орального автоматизма

42. Что такое кортиколизация функций?

- Интенсивное развитие подкорковых образований
- Интенсивное развитие коры головного мозга
- интенсивное развитие черепно-мозговых нервов
- интенсивное развитие периферической нервной системы

43. Какие связи между нейронами головного мозга являются наиболее ответственными за концентрацию внимания, организацию слухоречевой функции, обеспечения интеграции сенсорной информации, взаимодействия различных областей коры?

- Проекционные
- Комиссуральные
- Кортико-мосто-мозжечковые
- Ассоциативные

44. Какое влияние оказывают высшие нервные центры на низшие в случае их поражения?

- Возбуждающее, повышение гибкости регулирования, автоматизма реагирования
- Тормозящее, снижение гибкости регулирования, появление примитивных автоматизмов
- Появление только компенсаторных процессов
- Только растормаживание нервных процессов

45. Цветовая и оптико-пространственная агнозия, нарушения зрительной памяти, зрительного внимания, пространственно-двигательная апраксия наблюдаются при синдроме поражения:

- префронтальной области коры головного мозга;
- теменной области коры головного мозга;
- затылочных и затылочно-теменных отделов коры головного мозга;
- срединных неспецифических структур головного мозга.

Составьте словарь специальных терминов, используемых в нейропсихологии.

6.3. Напишите доклад и разработайте презентацию по актуальной проблеме нейропсихологии.

Критерии оценивания по оценочному средству:

1. Умеет вести научную дискуссию, демонстрирует умение публичного выступления.
2. Излагает материал логично, лаконично, выделяет существенные аспекты проблемы.
3. Способен аргументированно и обоснованно представить основные положения, значение существующих исследований и научно-методических разработок в решении проблемы.
4. Демонстрирует уважительное отношение к авторам, не нарушая этических принципов, дает сравнительный критический анализ, критически оценивает собственную позицию.
4. Умеет построить доклад с учетом особенностей аудитории.
5. Применяет информационные технологии с учетом особенностей восприятия аудитории (оформление презентации, читаемость текста, четкость представленных данных).

Примерная тематика докладов

1. Проблема мозговой организации (локализации) высших психических функций.
2. Проблема межполушарной асимметрии мозга и межполушарного взаимодействия
3. Сенсорные и гностические нарушения в работе зрительной системы. Зрительные агнозии.
4. Сенсорные и гностические нарушения работы кожно-кинестетической системы.
5. Тактильные агнозии.
6. Сенсорные и гностические нарушения работы слуховой системы. Слуховые агнозии.
7. Нарушение произвольных движений и действий. Проблема апраксий.
8. Нарушения произвольной регуляции высших психических функций и поведения в целом.
9. Нарушения речи при локальных поражениях мозга. Проблема афазий.
10. Нарушения памяти при локальных поражениях мозга. Проблема амнезий.

11. Нарушения внимания при локальных поражениях мозга.
12. Нарушения мышления при локальных поражениях мозга.
13. Нарушения эмоционально-личностной сферы при локальных поражениях мозга.
14. Синдромный анализ нарушений высших психических функций. Проблема факторов в нейропсихологии.
15. Нейропсихологические синдромы поражения корковых отделов больших полушарий.
16. Нейропсихологические синдромы поражения глубоких подкорковых структур мозга.
17. Состояние фонематического слуха и акустического гнозиса у детей со стертой дизартрией.
18. Сравнительный анализ развития словаря и зрительных представлений у детей с различной речевой патологией.
19. Серийная организация движений и действий у детей с общим недоразвитием речи.
20. Сравнительный анализ выраженности нарушений звукопроизношения, орального праксиса и праксиса позы у детей с дислалией и стертой дизартрией.
21. Различные уровни нарушения речи при эфферентной моторной афазии.
22. Различные уровни нарушения речи при сенсорной афазии.
23. Сравнительный анализ выраженности нарушений звукопроизношения, орального праксиса и праксиса позы у праворуких и леворуких детей с дислалией и стертой дизартрией.
24. Серийная организация движений и действий у детей с различными формами дисграфии.
24. Сравнительный анализ развития словаря и зрительных представлений у детей с различными формами дисграфии.
25. Состояние фонематического слуха и акустического гнозиса у детей с различными формами дисграфии.

6.4. Письменная работа (аудиторная и внеаудиторная).

Вопросы к письменной работе

Самостоятельное аудиторное занятие №1 Теория динамической локализации высших психических функций. Структурно-функциональная организация проекционных зон анализаторных систем.

1. В чем заключается принцип системной динамической локализации функций?	
2. Сколько структурно-функциональных блоков мозга предусматривается концепцией А. Р. Лурия?	
3. В чем разница итогов работы первичных, вторичных и третичных полей блока приема, переработки и хранения информации?	
Рекомендуемая литература 1. Корсакова Н.К., Л.И. Московичюте. Клиническая нейропсихология. Москва. Академия. 2003 г. 2. Лурия. А.Р. Основы нейропсихологии. Москва. Академия. 2002 г.	Дополнительная литература

<p>3. Николаева Е.И. Психофизиология. Психологическая физиология с основами физиологической психологии. Новосибирск: Изд-во «Лада», 2001, 442 с.</p> <p>4. Хомская Е.Д. Нейропсихология. 3-е издание. Питер. 2003 г</p>	
---	--

Самостоятельное аудиторное занятие №2 Нейропсихологические симптомы и синдромы. Зрительные, тактильные и слуховые агнозии.

1. Дайте определение агнозии	
2. При поражении каких корковых полей возникают зрительные агнозии?	
3. Перечислите формы зрительных агнозий	
4. Дайте определение тактильных агнозий.	
5. Какие виды тактильных агнозий возникают при поражении средних отделов задней центральной извилины и прилегающих областей?	
6. В чем отличие слуховых гностических расстройств от элементарных и при какой локализации очага поражения они возникают?	
<p>Рекомендуемая литература</p> <p>1. Корсакова Н.К., Л.И. Московичюте. Клиническая нейропсихология. Москва. Академия. 2003 г.</p> <p>2. Лурия. А.Р. Основы нейропсихологии. Москва. Академия. 2002 г.</p> <p>3. Николаева Е.И. Психофизиология. Психологическая физиология с основами физиологической психологии. Новосибирск: Изд-во «Лада», 2001, 442 с.</p> <p>4. Хомская Е.Д. Нейропсихология. 3-е издание. Питер. 2003 г</p>	<p>Дополнительная литература</p>

Самостоятельное аудиторное занятие №3 Апраксии и афазии. Принципы и методы восстановительного обучения. Методики нейропсихологического обследования (процедура и интерпретация).

1. Дайте определение апраксий	
2. Перечислите названия апраксий по классификациям Г. Липпмана и А. Р Лурия.	
3. Что такое афазии и от каких форм патологии их необходимо отличать?	
4. В чем проблема диагностики локализации очага поражения мозга при возникновении афазии у левшей?	
<p>Рекомендуемая литература</p> <p>1. Корсакова Н.К., Л.И. Московичюте. Клиническая нейропсихология. Москва. Академия. 2003 г.</p> <p>2. Лурия. А.Р. Основы нейропсихологии. Москва. Академия. 2002 г.</p> <p>3. Николаева Е.И. Психофизиология. Психологическая физиология с основами физиологической психологии. Новосибирск: Изд-во «Лада», 2001, 442 с.</p> <p>4. Хомская Е.Д. Нейропсихология. 3-е издание. Питер. 2003 г</p>	<p>Дополнительная литература</p>

Самостоятельное аудиторное занятие №4 Нейропсихологическое исследование детей с органическим поражением мозга. Использование знаний нейропсихологии в психологической коррекции детей.

1. Какие категории объясняют отношения между физиологическими и психическими процессами?	
2. Принцип электроэнцефалографического исследования психических функций	
3. В чем заключается противоречивость полушарной роли осознанности психических функций и состояний?	
<p>Рекомендуемая литература</p> <p>1. Корсакова Н.К., Л.И. Московичюте. Клиническая нейропсихология. Москва. Академия. 2003 г.</p> <p>2. Лурия. А.Р. Основы нейропсихологии. Москва. Академия. 2002 г.</p> <p>3. Николаева Е.И. Психофизиология. Психологическая физиология с основами физиологической психологии. Новосибирск: Изд-во «Лада», 2001, 442 с.</p> <p>4. Хомская Е.Д. Нейропсихология. 3-е издание. Питер. 2003 г</p>	<p>Дополнительная литература</p>

Вопросы для самостоятельного изучения (внеаудиторные)

№ п/п	вопрос	Краткий ответ
1	Дайте определение нейропсихологии.	
2	Каковы основные направления современной нейропсихологии?	
3	Что такое гетерохронность?	
4	Каким законам подчиняется работа второго блока мозга?	
5	Какие категории объясняют отношения между физиологическими и психическими процессами?	
6	Что такое принцип сигнификации?	
7	Что обуславливает увязывание мозговых функций в динамическую систему?	
8	Что такое нейропсихологический фактор?	
9	С каким полушарием больше связан сукцессивный способ обработки информации?	
10	Из каких частей состоит анализатор?	
11	В чем принципиальное различие локализации очагов	

	поражении при сенсорных и гностических расстройствах?	
12	В чем заключаются особенности симптоматики при предметной агнозии?	
13	Симптом сенсорной амузии возникает в основном при лево- или право-височных поражениях?	
14	Какой компонент речи страдает при правовисочных поражениях мозга?	
15	Как называется расстройство узнавания частей тела и их расположения?	
16	Дайте нейропсихологическое определение речи.	
17	Какие зоны мозга и корковые поля относятся к числу речевых?	
18	При каких видах церебральных расстройств встречается аграфия?	
19	Поражение каких участков мозга может обуславливать диагноз псевдоафазий?	
20	Кем впервые была показана структурная дифференцированность нарушений речи?	

6.5. Индивидуальное собеседование по теме занятия. Проанализируйте лекционный материал, учебники, учебно-методические пособия, монографии и научную литературу по темам (предложенные преподавателем) дисциплины. Составьте план ответа, аргументируя свою точку зрения.

Лист внесения изменений

Дополнения и изменения в рабочую программу дисциплины
на 2020/2021 учебный год

В программу вносятся следующие изменения:

1. Обновлены титульные листы рабочей программы, фонда оценочных средств в связи с изменением ведомственной принадлежности – Министерству просвещения Российской Федерации.

2. Обновлена и согласована с Научной библиотекой КГПУ им. В.П. Астафьева «Карта литературного обеспечения (включая электронные ресурсы)», содержащая основную и дополнительную литературу, современные профессиональные базы данных и информационные справочные системы.

3. Обновлена «Карта материально-технической базы дисциплины», включающая аудитории для проведения занятий лекционного типа, занятий семинарского типа, курсового проектирования (выполнения курсовых работ), групповых и индивидуальных консультаций, текущего контроля успеваемости и промежуточной аттестации, помещения для самостоятельной работы обучающихся в КГПУ им. В.П. Астафьева) и комплекс лицензионного и свободно распространяемого программного обеспечения.

Программа пересмотрена и одобрена на заседании кафедры

20.05.2020, протокол № 9

Внесенные изменения утверждаю:

Заведующий кафедрой  С.Н. Шилов

Одобрено НМСС(Н)

20.05.2020, протокол № 8

Председатель  О.Л. Беляева

3. Учебные ресурсы

3.1. Карта литературного обеспечения дисциплины

№ п/п	Наименование	Место хранения/ электронный адрес	Кол-во экземпляров/ точек доступа
ОСНОВНАЯ ЛИТЕРАТУРА			
1.	Хомская, Е. Д. Нейропсихология [Текст] : учебник / Е. Д. Хомская. - 4-е изд. - СПб. : Питер, 2008. - 496 с.	Научная библиотека	52
2.	Лурия, А. Р. Основы нейропсихологии [Текст] : учеб. пособие для студ. высш. учеб. заведений / А. Р. Лурия. - 6-е изд., стер. - М. : Академия, 2008. - 384 с.	Научная библиотека	70
3.	Баулина, М.Е. Нейропсихология : учебник для вузов / М.Е. Баулина. - Москва : Владос, 2018. - 393 с. : ил. - (Учебник для вузов). - Библиогр. в кн. - ISBN 978-5-906992-83-3 ; То же [Электронный ресурс]. - URL: http://biblioclub.ru/index.php?page=book&id=486071	ЭБС «Университетская библиотека онлайн»	Индивидуальный неограниченный доступ
ДОПОЛНИТЕЛЬНАЯ ЛИТЕРАТУРА			
4.	Семенович, А. В. Введение в нейропсихологию детского возраста [Текст] : учебное пособие / А. В. Семенович. - 2-е изд., испр. и доп. - М. : Генезис, 2008. - 319 с.	Научная библиотека	30
5.	Нейропсихология [Электронный ресурс] : учебное пособие / А. Ф. Повещенко, И. Г. Соловьёва, О. А. Шамшикова, С. Б. Нестерова ; Новосиб. гос. пед. ун-т. - Новосибирск : НГПУ, 2015. - 133 с. - Библиогр.: с. 129-131. - Режим доступа: https://icdlib.nspu.ru/view/icdlib/4519/read.php	Межвузовская электронная библиотека	Индивидуальный неограниченный доступ
УЧЕБНО-МЕТОДИЧЕСКОЕ ОБЕСПЕЧЕНИЕ ДЛЯ САМОСТОЯТЕЛЬНОЙ РАБОТЫ			
6.	Основы нейропсихологии : учебно-методический комплекс / сост. Р.В. Козьяков. - Москва : Директ-Медиа, 2014. - 163 с. - ISBN 978-5-4458-3466-3 ; То же [Электронный ресурс]. - URL: http://biblioclub.ru/index.php?page=book&id=241198	ЭБС «Университетская библиотека онлайн»	Индивидуальный неограниченный доступ
РЕСУРСЫ СЕТИ ИНТЕРНЕТ			

7.	Российское образование [Электронный ресурс] : Федеральный портал.	http://www.edu.ru	свободный
8.	Биометрика: сайт доказательной биологии и медицины	http://www.biometica.to.msk.ru	свободный
9.	Статистика в медико-биологических исследованиях	http://www.medstatistica.com	свободный
ИНФОРМАЦИОННЫЕ СПРАВОЧНЫЕ СИСТЕМЫ И ПРОФЕССИОНАЛЬНЫЕ БАЗЫ ДАННЫХ			
10.	Elibrary.ru [Электронный ресурс] : электронная библиотечная система : база данных содержит сведения об отечественных книгах и периодических изданиях по науке, технологии, медицине и образованию / Рос. информ. портал. – Москва, 2000– .	http://elibrary.ru	свободный
11.	Гарант [Электронный ресурс]: информационно-правовое обеспечение : справочная правовая система. – Москва, 1992.	Научная библиотека	локальная сеть вуза
12.	East View : универсальные базы данных [Электронный ресурс] : периодика России, Украины и стран СНГ . – Электрон.дан. – ООО ИВИС. – 2011 - .	https://dlib.eastview.com	Индивидуальный неограниченный доступ
13.	Антиплагиат. Вуз [Электронный ресурс]	https://krasspu.antiplagiat.ru	Индивидуальный доступ
14.	Межвузовская электронная библиотека (МЭБ)	https://icdlib.nspu.ru	Индивидуальный неограниченный доступ

Согласовано:

главный библиотекарь
(должность структурного подразделения) (подпись)

Казанцева / Казанцева Е.Ю.
(Фамилия И.О.)

3.2. Карта материально-технической базы дисциплины

Аудитория	Оборудование
Аудитории для проведения занятий лекционного типа, занятий семинарского типа, групповых и индивидуальных консультаций, текущего контроля успеваемости и промежуточной аттестации	
г. Красноярск, ул. Взлетная, д. 20, ауд. 1-02	Маркерная доска-1шт.
г. Красноярск, ул. Взлетная, д. 20, ауд. 1-03	Учебная доска-1шт.
г. Красноярск, ул. Взлетная, д. 20, ауд. 1-04 Учебно-исследовательская лаборатория «Студия инклюзивного образования»	Проектор-1шт., компьютер с колонками -1шт., детский игровой терминал «Солнышко» настенный -2 шт., пробковые доски-2шт., флипчарт-1шт., экран-1шт., интерактивная доска-1шт., учебная доска-1шт., стол для инвалида-колясочника -1шт. Linux Mint – (Свободная лицензия GPL)
г. Красноярск, ул. Взлетная, д. 20, ауд. 1-05	Телевизор-1шт, учебная доска -1 шт.
г. Красноярск, ул. Взлетная, д. 20, ауд. 1-06	Телевизор-1шт, маркерная доска -1шт.
г. Красноярск, ул. Взлетная, д. 20, ауд. 1-07	Проектор-1шт, компьютер-1шт, маркерная доска-1шт, учебная доска-1шт. Linux Mint – (Свободная лицензия GPL)
г. Красноярск, ул. Взлетная, д. 20, ауд. 1-08	Проектор-1шт, компьютер-1шт, интерактивная доска-1шт, маркерная доска-1шт. Linux Mint – (Свободная лицензия GPL)
г. Красноярск, ул. Взлетная, д. 20, ауд. 1-09а	Учебная доска-1шт.
г. Красноярск, ул. Взлетная, д. 20, ауд. 1-10 Научно-исследовательская лаборатория «Научно-практическая	Компьютеры-2шт., ноутбуки-3шт., Электроэнцефалограф, Нейроэнергокартограф, Приборы психофизиологического тестирования "Психофизиолог", Кардиограф "Валента", Приборы динамической омегаметрии головного мозга "Омега-тестер", аппаратно-программный комплекс биологической обратной связи "БОС-пульс профессиональный", Прибор доплеровской диагностики "Ангиодин", приборы для микрополяризации головного мозга, беговая дорожка, велоэргометр, мяч гимнастический, маты,

лаборатория инновационных методов обследования и коррекции сенсорных систем человека»	шведская стенка, батут, комплекс гимнастический грессо, Комплект логопедический, Комплекты психологических тестов, методические пособия кафедры специальной психологии, Международного института аутизма, литература по психологии, дефектологии, логопедии. Linux Mint – (Свободная лицензия GPL)
г. Красноярск, ул. Взлетная, д. 20, ауд. 1-11	Проектор-1шт, компьютер с колонками-1шт, экран-1шт, учебная доска-2шт. Linux Mint – (Свободная лицензия GPL)
г. Красноярск, ул. Взлетная, д. 20, ауд. 3-06	Учебная доска-1шт, маркерная доска-1шт.
г. Красноярск, ул. Взлетная, д. 20, ауд. 3-08	Проектор-1шт, компьютер-1шт, интерактивная доска-1шт, маркерная доска-1шт. Linux Mint – (Свободная лицензия GPL)
г. Красноярск, ул. Взлетная, д. 20, ауд. 3-10 Учебно-исследовательская лаборатория «Проектирование образовательной среды по методу Марии Монтессори	Комплект Монтессори-материалов (упражнения в практической жизни, сенсорика, математика, язык, космическое воспитание, маркерная доска), методический материал, нормативные документы по организации социального обслуживания
г. Красноярск, ул. Взлетная, д. 20, ауд. 3-12	Компьютер-12 шт., интерактивная доска-1шт, проектор-1шт. Альт Образование 8 (лицензия № ААО.0006.00, договор № ДС 14-2017 от 27.12.2017
г. Красноярск, ул. Взлетная, д. 20, ауд. 3-14	Компьютер-5шт, МФУ-1шт, учебная доска-1шт, пробковая доска-1шт. Альт Образование 8 (лицензия № ААО.0006.00, договор № ДС 14-2017 от 27.12.2017
г. Красноярск, ул. Взлетная, д. 20, ауд. 3-14а	Экран-1шт, учебная доска-1шт.
г. Красноярск, ул. Взлетная, д. 20, ауд. 3-15 «Ресурсный центр поддержки людей с комплексными нарушениями	Компьютер-1шт., ноутбук-2шт., принтер-1шт., планшет-3шт., ноутбук-трансформер-1шт., магнитно-маркерная доска-1шт., учебно-методическая литература. Linux Mint – (Свободная лицензия GPL)

здоровья (одновременным нарушением слуха и зрения»	
г. Красноярск, ул. Взлетная, д. 20, ауд. 3-16	Компьютер-2шт., МФУ-2шт., комплект материалов по психологии (учебная, учебно-методическая литература). Linux Mint – (Свободная лицензия GPL)
г. Красноярск, ул. Взлетная, д. 20, ауд. 3-16а	Проектор-1шт., ноутбук-1шт., макет строения человека-1шт., макет внутренних органов человека-1шт., компьютер-1шт. Linux Mint – (Свободная лицензия GPL)
г. Красноярск, ул. Взлетная, д. 20, ауд. 3-18	Маркерная доска-1шт., интерактивная доска-1шт.
Аудитории для самостоятельной работы	
г. Красноярск, ул. Ады Лебедевой, д.89, ауд. 1-05 Центр самостоятельной работы	<u>компьютер- 15 шт., МФУ-5 шт.</u> Microsoft® Windows® Home 10 Russian OLP NL AcademicEdition Legalization GetGenuine (ОЕМ лицензия, контракт № Tr000058029 от 27.11.2015); Kaspersky Endpoint Security – Лиц сертификат №1B08-190415- 050007-883-951; 7-Zip - (Свободная лицензия GPL); Adobe Acrobat Reader – (Свободная лицензия); Google Chrome – (Свободная лицензия); Mozilla Firefox – (Свободная лицензия); LibreOffice – (Свободная лицензия GPL); XnView – (Свободная лицензия); Java – (Свободная лицензия); VLC – (Свободная лицензия). Гарант - (договор № КРС000772 от 21.09.2018) КонсультантПлюс (договор № 20087400211 от 30.06.2016); <u>ноутбук-10 шт.</u> Альт Образование 8 (лицензия № ААО.0006.00, договор № ДС 14- 2017 от 27.12.2017
г. Красноярск, ул. Взлетная, 20 ауд. 2-09 Ресурсный центр	Компьютер-13шт., ноутбук-2шт., научно-справочная литература. Альт Образование 8 (лицензия № ААО.0006.00, договор № ДС 14- 2017 от 27.12.2017
г. Красноярск, ул. Взлетная 20 ауд. 3-09	Компьютер -1шт. Microsoft® Windows® 8.1 Professional (ОЕМ лицензия, контракт № 20А/2015 от 05.10.2015); Kaspersky Endpoint Security – Лиц сертификат №1B08-190415- 050007-883-951; 7-Zip - (Свободная лицензия GPL); Adobe Acrobat Reader – (Свободная лицензия);

	Google Chrome – (Свободная лицензия); Mozilla Firefox – (Свободная лицензия); LibreOffice – (Свободная лицензия GPL); XnView – (Свободная лицензия); Java – (Свободная лицензия); VLC – (Свободная лицензия); КонсультантПлюс (договор № 20087400211 от 30.06.2016)
--	---