

МИНИСТЕРСТВО ПРОСВЕЩЕНИЯ РОССИЙСКОЙ ФЕДЕРАЦИИ
федеральное государственное бюджетное образовательное учреждение
высшего образования
КРАСНОЯРСКИЙ ГОСУДАРСТВЕННЫЙ ПЕДАГОГИЧЕСКИЙ УНИВЕРСИТЕТ
им. В.П. Астафьева
(КГПУ им. В.П. Астафьева)

Факультет начальных классов
Кафедра музыкально-художественного образования

РАБОЧАЯ ПРОГРАММА ДИСЦИПЛИНЫ

ВОСПРИЯТИЕ И ИНТЕПРЕТАЦИЯ ПРОИЗВЕДЕНИЙ ИСКУССТВА

Направление подготовки: 44.04.01 Педагогическое образование
Направленность (профиль) образовательной программы
Артпедагогика

Квалификация: *магистр*

Руководитель
образовательной программы

к.п.н., доцент ВАК,
заведующая кафедрой музыкально-
художественного образования
КГПУ им. В.П. Астафьева
Л.А. Маковец

Красноярск 2023

Рабочая программа составлена кандидатом философских наук, доцентом кафедры музыкально-художественного образования Дмитриевой Н.Ю.

Рабочая программа
обсуждена на заседании кафедры музыкально-художественного образования
Протокол № 8 от 3 мая 2023 г.

Заведующий кафедрой

канд. пед. наук, доцент



Л.А. Маковец

Одобрено научно-методическим советом направления подготовки
44.03.01 Педагогическое образование
Направленность (профиль) образовательной программы
Изобразительное искусство
Протокол № 4 от 17 мая 2023 г.

Председатель научно-методического совета

специальности (направления подготовки)



Н.Ю. Дмитриева

Рабочая программа
обсуждена на заседании кафедры музыкально-художественного образования
Протокол № 8 от 4 мая 2022 г.

Заведующий кафедрой

канд. пед. наук, доцент



Л.А. Маковец

Одобрено научно-методическим советом направления подготовки
44.03.01 Педагогическое образование
Направленность (профиль) образовательной программы
Изобразительное искусство
Протокол № 5 от 12 мая 2022 г.

Председатель научно-методического совета

специальности (направления подготовки)



Н.Ю. Дмитриева

Рабочая программа обсуждена на заседании кафедры музыкально-художественного образования
Протокол № 7 от 12 мая 2021 г.

Заведующий кафедрой

канд. пед. наук, доцент



Л.А. Маковец

Одобрено научно-методическим советом направления подготовки
44.03.01 Педагогическое образование
Направленность (профиль) образовательной программы
Изобразительное искусство
Протокол № 4 от 21 мая 2021 г.

Председатель научно-методического совета

специальности (направления подготовки)



Н.Ю. Дмитриева

Рабочая программа составлена
к.филос.н., доцентом кафедры МХО КГПУ им. В.П. Астафьева Н.Ю. Дмитриевой
Рабочая программа дисциплины обсуждена на заседании
кафедры музыкально-художественного образования
«13» мая 2020 г. № 7

Заведующий кафедрой



Л.А. Маковец

Одобрено научно-методическим советом направления подготовки
44.03.01 Педагогическое образование
Направленность (профиль) образовательной программы
Изобразительное искусство
«20» мая 2020 г. № 4

Председатель НМСС(Н)



Н.Ю. Дмитриева

Рабочая программа составлена
к.филос.н., доцентом кафедры МХО КГПУ им. В.П. Астафьева Н.Ю. Дмитриевой

Рабочая программа дисциплины обсуждена на заседании
кафедры музыкально-художественного образования
«8» мая 2019 г. № 8

Заведующий кафедрой



Л.А. Маковец

Одобрено научно-методическим советом направления подготовки
44.03.01 Педагогическое образование
Направленность (профиль) образовательной программы
Изобразительное искусство

«15» мая 2019 г. № 7

Председатель НМСС



Н.Ю. Дмитриева

1. ПОЯСНИТЕЛЬНАЯ ЗАПИСКА

1. Рабочая программа по дисциплине «Восприятие и интерпретация произведений искусства» отвечает требованиям федерального государственного образовательного стандарта высшего образования (далее – ФГОС ВО) по направлению подготовки 44.04.01 Педагогическое образование (уровень магистратура), утвержденного приказом Министерства образования и науки Российской Федерации от 22 февраля 2018 г. N 126 и профессионального стандарта «Педагог (педагогическая деятельность в сфере дошкольного, начального общего, основного общего, среднего общего образования) (воспитатель, учитель)», утвержденного приказом Министерства труда и социальной защиты РФ от 18 октября 2013 г. №544н.

Данная дисциплина включена в список дисциплин части учебного плана, формируемой участниками образовательных отношений Б1.В.1.01.05, читается в 4 и 5 семестрах (2,3 курс) учебного плана заочной формы обучения.

2. Трудоемкость дисциплины составляет 2 з.е., 72 часов общего объема времени. Форма промежуточной аттестации - зачет.

3. Цель освоения дисциплины: формирование общекультурных, общепрофессиональных и профессиональных компетенций магистра педагогики искусства в освоении диалоговых коммуникативных форм общения с произведением искусства, направленных на восприятие разных уровней его содержания, духовно-нравственного потенциала.

Планируемые результаты обучения

Задачи освоения дисциплины	Планируемые результаты обучения по дисциплине (дескрипторы)	Код результата обучения (компетенция)
<p>освоение разновидностей методологических принципов анализа и интерпретации произведений искусства в отечественной и зарубежной школах искусствознания;</p> <p>исследование сущности и содержания понятия «художественный образ», процесса становления художественного образа как динамической целостности;</p> <p>осознание идеалообразующей (аксиологической, гносеологической, коммуникативной) функции произведения искусства в становлении личности;</p> <p>освоение диалоговых коммуникативных форм общения с произведением искусства, направленных на восприятие разных уровней идейного содержания художественного произведения, его духовно-нравственного потенциала.</p>	<p>Знать</p> <p>основные методологические концепции анализа произведения искусства в отечественных и зарубежных школах искусствознания;</p> <p>сущность и содержание понятия «художественный образ», процесс становления художественного образа как динамической целостности; идеалообразующие (аксиологические, гносеологические, коммуникативные) функции художественного образа в становлении личности;</p> <p>структуру диалоговых коммуникативных форм общения с произведением искусства, направленных на восприятие разных уровней идейного содержания художественного произведения; основы методики построения художественного образа как пространства многоструктурного диалога произведения искусства и зрителя.</p>	<p>УК-1. Способен осуществлять критический анализ проблемных ситуаций на основе системного подхода, вырабатывать стратегию действий</p> <p>ПК-3. Способен организовывать научно-исследовательскую деятельность обучающихся</p> <p>ПК-4. Способен проектировать образовательные программы в области художественной педагогики и разрабатывать научно-методическое обеспечение их реализации</p> <p>ПК-5. Способен осуществлять художественно-педагогическое сопровождение детей, подростков и взрослых средствами арт-технологий</p>
	<p>Уметь</p> <p>свободно ориентироваться в концепциях зарубежных и отечественных школ искусствознания;</p> <p>проектировать, конструировать, организовывать и анализировать построение художественного образа как пространства многоструктурного диалога произведения искусства и зрителя; учитывать в образовательных технологиях художественного образа возрастные, психологические и социальные особенности школьников;</p> <p>осуществлять выбор методов анализа и интерпретации художественных произведений;</p>	
	<p>Владеть</p> <p>основными методами анализа и интерпретации художественного произведения;</p> <p>современными образовательными технологиями художественного образа и применять их в художественной практике;</p> <p>способами ориентации в профессиональных источниках информации;</p> <p>способами проектной, исследовательской и инновационной деятельности в построении образовательного пространства художественного образа как диалога произведения искусства и зрителя.</p>	

5. В процессе обучения дисциплины будут использоваться разнообразные виды деятельности обучающихся, организационные формы и методы обучения: практические занятия, самостоятельная работа, рейтинговая технология, индивидуальная, фронтальная, групповая формы организации учебной деятельности обучающихся, их сочетание и др.

6. Перечень образовательных технологий: современное традиционное обучение, педагогика сотрудничества, проблемное обучение, информационно-коммуникационные технологии.

1. Организационно-методические документы

1. 1. Технологическая карта освоения дисциплины по заочной форме обучения (общая трудоемкость дисциплины 2 з.е.)

Наименование разделов и тем дисциплины	Всего часов	Контакт.	Лекций	Лаб.	Практич.	КРЗ	Сам. работы	КРЭ	Контроль
Базовый раздел №1. Тема 1. Разновидности методологических принципов анализа и интерпретации произведений искусства в западноевропейской школе искусствознания. Тема 2. Разновидности методологических принципов анализа и интерпретации произведений искусства в отечественной школе искусствознания.	36	6	4	-	2	-	30	-	-
Базовый раздел № 2. Тема 1. Понятие «художественный образ». Процесс становления художественного образа как динамической целостности. Восприятие как художественное сотворчество. Тема 2. Модели анализа и интерпретации целостных художественных образов произведений искусства (архитектуры, скульптуры, живописи).	36	6	-	-	6	0,25	26	-	3,75
ИТОГО	72	12	4	-	8	0,25	56	-	3,75

1.2. Содержание основных разделов и тем дисциплины

Раздел 1. Разновидности методологических принципов анализа и интерпретации произведений искусства в западноевропейской школе искусствознания. Разновидности методологических принципов анализа и интерпретации произведений искусства в отечественной школе искусствознания.

Тема 1. Разновидности методологических принципов анализа и интерпретации произведений искусства в западноевропейской школе искусствознания.

Основные суждения античных философов об искусстве: Платон и Аристотель, художники Поликлет и Апеллес. Средневековые философы св. Августин (IV – V вв.), Фома Аквинский, Виллар д'Оннекур (XIII в.). На Руси – митрополит Илларион (XI в.), Епифаний Премудрый, оставивший суждение о манере письма Феофана Грека. Значение трудов Иосифа Волоцкого (XV в.), Иосифа Владимирова, иконописца Симона Ушакова (XVII в.) в формировании будущей науки.

Возникновение искусствознания в Италии в виде биографического жанра. Родоначальник истории искусства итальянец Джорджо Вазари, составивший «Жизнеописания наиболее знамениты и живописцев, ваятелей и зодчих» (первое издание – Флоренция, 1550 г.). Карел ванн Мандер - создатель свода биографий нидерландских живописцев (Север Европы, рубеж XVII – XVIII вв.).

Новый этап в развитии искусствознания. Иоганн Иоахим Винкельман – автор «Истории искусства древности» (1763 г.). Начало художественного анализа и изучения художественных стилей. Аналитический, рационалистический метод, сменивший биографический метод.

Исследования по истории искусства с середины XVIII и до конца XIX в. «Анализ красоты» Уильяма Хогарта, «Речи» Джошуа Рейнолдса. Философ Дени Дидро как искусствовед, толкователь, разъяснитель содержания произведения искусства, изобразительных средств.

В середине XVIII века формированию искусствознания в России способствовали труды прежде всего архитекторов: П.М. Еропкина, И.К. Коробова и М.Г. Земцова, а во второй половине века – живописцев: педагогов и теоретиков императорской Петербургской академии художеств И.Ф. Урванова и П.П. Чекалевского.

Рационализм в искусствознании XIX столетия. Укрепление связей искусствознания с археологией, этнографией, эпиграфики, палеографии, нумизматики, геральдики. Роль И. Кант, Ф. Шеллинг, братья А.-В. и Ф. Шлегели, Г.-Ф. Гегель, Ш. Бодлер. в становления искусствознания как науки.

Формирование искусствознания в России в противоборстве адептов академического искусства с приверженцами реализма ярко выраженной социальной направленности. Труды второй половине XIX столетия Д.А. Ровинского, Н.П. Собко, А.И. Сомова, А.В. Прахова, Ф.И. Буслаева, И.Е. Забелина, А.И. Успенского, Н.В. Султанова, Ф.Ф. Горностаева, Н.П. Кондакова, Е.К. Редина, Д.В. Айналова и др.

Иконографический метод русской школы искусствознания во главе с Ф.И. Буслаевым и Н.П. Кондаковым. Создатели русского иконографического метода Н.П. Кондаков, Н. Покровский, Г. Милле. Два понимания иконографии.

Историко-художественный, историко-культурный, иконологический, социологический, структурно-типологический, лексикологический методы исследования.

Ипполит Тэн, французский философ и филолог, теоретик искусства и художественный критик. Основные труды «Лекции об искусстве» (1864) и книга «Философия искусства» (1865 – 1869). Автор концепции «тэновский детерминизм» - абсолютной зависимости художника от среды, как природной, так и социальной. По Тэну, художник не субъект, а объект истории.

Формальный метод Алоиза Ригля, основателя венской искусствоведческой школы. Интересы Ригля лежали преимущественно в области декоративного искусства и орнамента. Основной труд – «Исторической грамматике изобразительных искусств».

Представитель венской школы искусствознания – Макс Дворжак – выдающийся историк и теоретик искусства, крупнейший специалист в области Ренессанса и Средневековья. Одно из основных произведений «История искусства как история духа».

Эрвин Панофский – историк и теоретик искусства, основатель иконологического метода, когда во главу угла для анализа и атрибуции произведения искусства ставится определение конкретной исторической эпохи, стиля, школы, мастера по типичным формальным признакам, «типичность» которых определялась и постулировалась исследователем безапелляционно. Его работы – «Опыты по иконологии» (1939 г.), «Ренессанс и ренессансы в западном искусстве» (1957 г.).

Тема 2. Разновидности методологических принципов анализа и интерпретации произведений искусства в отечественной школе искусствознания

Русские религиозные философы. Их высказывания об искусстве, религиозной живописи, иконописи. Икона, как художественное воплощение образа. Иосиф Волоцкий «Послание иконописцу и три «слова» о почитании святых икон», Максим Грек «Освятые иконах», известный трактат Симона Ушакова «К люботщательному иконного писания». Писатели и философы второй половины XIX столетия – Д. Соснин, Н. Надеждин, И. Снегирев, филолог Ф.И. Буслаев. Особый интерес русской философской мысли к изобразительному искусству в начале XX века (В.В. Розанов, кн. Е.Н. Трубецкой, о. Павел Флоренский, Н.А. Бердяев, о. Сергей Булгаков и др.). Иоанн Соловьев о выставке пяти религиозных полотен В.М. Васнецова 1910 года («Шествие во ад», «Евхаристия», «Распятие», «О Тебе радуемся», «Страшный суд»), А.М. Ремизов – картины В.Д. Поленова на евангельские сюжеты (1915). Е.Н. Трубецкой о духовном в искусстве в своих знаменитых трех очерках об иконе.

В.В. Кандинский. Основной теоретический труд – «О духовном в искусстве».

Раздел 2. Понятие «художественный образ». Процесс становления художественного образа как динамической целостности. Восприятие как художественное сотворчество. Модели процесса анализа и интерпретации целостных художественных образов произведений искусства (архитектуры, скульптуры, живописи).

Тема 1. Понятие «художественный образ». Процесс становления художественного образа как динамической целостности. Восприятие как художественное сотворчество.

Центральное понятие теории искусства «художественный образ», объединяющего собой процесс художественного со-творчества от отношения художника и художественного материала до восприятия произведения искусства зрителем. Законы диалектического функционирования художественного образа, его структура с обозначением субъектов и этапов, понятие «отношение-игра», содержание которого выступает как основная форма художественного образа. Цель и смысл искушающей функции художественного образа.

Наука об искусстве – искусствознание подразделяется на теорию искусства, изучающую художественный метод, форму, средства выражения, общие закономерности развития, а также специфику видов изобразительного искусства; собственно историю искусства (цель которой – изучение эволюции, а также стилей, течений, направлений творчества отдельных художников); художественную критику, оценивающую явления современной художественной жизни в разных формах (от критической статьи и выступления на конференции до монографий о современных мастерах). Анализ художественного произведения – краеугольным камнем всей композиции искусствоведческого сочинения.

Иконография, иконология, семантика, семиотика, «искусствоведение», формальный анализ, проблемы художественного формообразования как способы раскрытия содержания художественного образа. Использование синтеза иконографического, иконологического, историко-культурного, структурального методов, семиотического подхода, которые в совокупности станут инструментами в осознании сути произведения искусства, в творении художественного образа.

Тема 2. Модели процесса анализа и интерпретации целостных художественных образов произведений искусства (архитектуры, скульптуры, живописи)

Модели анализа и интерпретации произведений искусства:

1. Ф.Б. Расстрелли. Зимний дворец.
2. Ф. Борромини. Сан-Карло алле Куатро Фонтане.
3. Э-М. Фальконе. Флора.
4. А. Канова. Тесей и кентавр.
5. Брейгель. Молитвослов. Охотники на снегу.
6. Караваджо. Призвание святого Матфея.
7. Веласкес. Венера с зеркалом.
8. Веласкес. Менины.
9. Рембрандт. Возвращение блудного сына.
10. Рембрандт. Святое семейство.
11. Рубенс. Вирсавия.
12. К.Д. Фридрих. Странник над туманным морем.
13. П.А. Федотов. Анкор, еще анкор.
14. В.А. Серов. Девочка с персиками.
15. И.Е. Репин. Крестный ход в курской губернии.
16. И.Е. Репин. Бурлаки на волге.
17. Левитан. Над вечным покоем.
18. Левитан. Вечерний звон.
19. Васнецов. Аленушка.
20. Милле. Сборщицы колосьев.
21. Милле. Анжелюс.

1.3. Методические рекомендации по освоению дисциплины (методические материалы)

Рекомендации по работе на лекциях

Основные формы организации обучения по дисциплине «Методика преподавания изобразительного искусства» включают в себя:

- проведение занятий лекционного типа (в виде традиционных и проблемных лекций);
- проведение занятий семинарского типа (в виде практической работы, коллективных форм обсуждения, мозговых штурмов, работы в микрогруппах);
- различные формы самостоятельной работы.

Самостоятельная работа включает подготовку по теоретическому материалу с использованием различных форм работы:

1. Собеседование по вопросам к экзамену;
2. Написание творческой самостоятельной работы.

В понятие лекции вкладывается два смысла: лекция как вид учебных занятий, в ходе которых в устной форме преподавателем излагается предмет, и лекция как способ подачи учебного материала путем логически стройного, систематически последовательного и ясного изложения. В данном случае мы рассматриваем лекцию как вид учебных занятий.

Как правило, лекция содержит какой-либо объем научной информации, имеет определенную структуру (вводную часть, основное содержание, обобщение, промежуточные и итоговые выводы и др.), отражает соответствующую идею, логику раскрытия сущности рассматриваемых явлений.

По своему характеру и значимости сообщаемая на лекции информация может быть отнесена к основному материалу и к дополнительным сведениям. Целевое назначение последних – помогать слушателям в осмыслении содержания лекции, усилить доказательность изучаемых закономерностей, раскрывать историю и этапы науки, общественной жизни, взглядов, теорий и пр. К таким сведениям относятся исторические справки, табличные и другие данные, примеры проявления или использования психолого-педагогических закономерностей в учебно-воспитательном процессе и пр.

Учебные дисциплины отличаются предметом и методами исследования, характером учебного материала, излагаемого на лекциях.

Отличаются лекции по манере чтения. Одни лекторы объяснение ведут размеренно, спокойно, не повышая голоса, другие – темпераментно, живо. У отдельных преподавателей речь строгая, лаконичная, у иных она образная, поэтому требуется определенное время, привыкнуть к этому и понимать объяснение.

Все это необходимо иметь в виду, так как манера чтения влияет на восприятие лекций их конспектирование.

Посещение студентами лекционных занятий – дело крайне необходимое, поскольку лекции вводят в науку, они дают первое знакомство с научно-теоретическими положениями данной отрасли науки и, что особенно важно и что очень сложно осуществить студенту самостоятельно, знакомят с методологией науки. Лекции предназначены для того, чтобы закладывать основы научных знаний, определять направление, основное содержание и характер всех видов учебных занятий, а также (и главным образом) самостоятельной работы студентов.

Систематическое посещение лекций, активная мыслительная работа в ходе объяснения преподавателем учебного материала позволяет не только понимать изучаемую науку, но и успешно справляться с учебными заданиями на занятиях других видов (практических, лабораторных и т.д.), самостоятельно овладевать знаниями во внеучебное время.

Рассмотрим некоторые рекомендации, как работать на лекции.

Слушать лекции надо сосредоточено, не отвлекаясь на разговоры и не занимаясь посторонними делами. Механическое записывание отдельных фраз без их осмысления не оставляет следа ни в памяти, ни в сознании.

В ходе лекции полезно внимательно следить за рассуждениями лектора, выполняя предлагаемые им мыслительные операции и стараясь дать ответы на поставленные вопросы, надо, как говорят, слушать активно.

При этом следует вырабатывать у себя критическое отношение к существующим научным положениям, не принимать всё сказанное на веру, пытаться самостоятельно вникнуть в сущность изучаемого и стремиться обнаружить имеющиеся порой несоответствия между тем, что наблюдается, и тем, что об этом говорит теория.

Особое внимание надо обращать на указания и комментарии лектора при использовании им наглядных пособий (плакатов, схем, графиков и др.), следить за тем, что преподаватель показывает, не конспектируя в это время. Порой вид кривой графика или элемент схемы, диаграмма дает важную информацию, которую лектор анализирует. Одновременное восприятие визуально и на слух способствует лучшему усвоению.

Опытные преподаватели при чтении лекций удачно проводят анализ явлений, событий, делают обобщения, умело оперируют фактическим материалом при доказательстве или опровержении каких-либо положений.

Надо внимательно прислушиваться и присматриваться к тому, как все это делает лектор, какие средства использует для того, чтобы достичь убедительности и доказательности в рассуждениях. Это помогает выработать умение анализа и синтеза, способности к четкому и ясному изложению мыслей, логичному и аргументированному доказательству высказываний и положений.

Конспект лекций не должен представлять собой стенографическую запись её содержания. Необходимо прослушать, продумать, а затем записать высказанную лектором мысль. Дословно записывать лекцию нецелесообразно, так как в этом случае не хватает времени на обдумывание. Следует схватывать общий смысл каждого этапа или периода лекции и сжато излагать его в конспекте.

При конспектировании лекций по общественным и гуманитарным наукам важно правильно выбрать момент записи; тот момент, когда чувствуется, что преподаватель должен переходить к новому вопросу или разделу. В процессе этого перехода лектор обычно пользуется некоторыми связующими словами, Фразами или дополнительными комментариями к прочитанному, и запись может быть сделана без ущерба для дальнейшего понимания лекции.

В конспект следует заносить записи, зарисовки, выполненные преподавателем на доске, особенно если он показывает постепенное, последовательное развитие какого-то процесса, явления и т.п.

Надо стремиться записывать возникающие при слушании лекции мысли, вопросы, соображения, которые затем могут послужить предметом дальнейших рассуждений, а иногда и началом поисково-исследовательской работы. Для сокращения времени таких записей рекомендуется выбрать свою систему условий обозначений (восклицательный знак, знак вопроса, плюс, галочка и др.), которые следует проставлять на полях конспекта в тех местах, где возник вопрос или появились какие-то соображения. Это помогает при проработке конспекта возвращаться к возникающим на лекции мыслям или сомнениям.

Если преподаватель при чтении лекции строго придерживается учебника или какого-то пособия, есть смысл содержания лекции не записывать, но записывать отдельные резюмирующие выводы или факты, которые не содержатся в учебной литературе. Опытные лекторы, как правило, громкостью, темпом речи, интонацией выделяют в лекции главные мысли и иллюстрированный материал, который достаточно прослушать только для справки. Поэтому надо внимательно вслушиваться в речь преподавателя и сообразно этому вести записи в конспекте.

Многие преподаватели, начиная чтение курса, дают рекомендации относительно того, как конспектировать их лекции. Полезно следовать этим советам, поскольку рекомендации чаще всего, отражают специфику курса и учитывают манеру чтения лекций.

Качество конспекта в значительной мере зависит от индивидуальных особенностей восприятия и памяти студента. Один в состоянии, слушать лекцию, делать краткие записи её содержания или выводов своими словами. Другим это не удастся. Им необходимо более строго и последовательно следить за мыслью лектора, воспроизводя не только содержание, но и структуру лекции, записывая при этом хотя бы отдельными словами основные доказательства, приводя наиболее важные факты и т.п.

Для ускорения процесса конспектирования рекомендуется, исходя из своих индивидуальных способностей, выбрать систему выполнения записи на лекциях, используя удобные для себя условные обозначения отдельных терминов, наиболее распространенных слов и понятий.

Для конспектов лекций целесообразно выделить отдельную общую тетрадь, в которой на каждой странице желательно оставлять поля примерно $\frac{1}{4}$ часть её ширины. Эти поля можно использовать для записи вопросов, замечаний, возникающих в процесс слушания лекции, а также для вынесения дополнений к отдельным разделам конспекта в ходе проработке учебной и дополнительной литературы.

Надо понимать, что конспект лекций – это только вспомогательный материал для самостоятельной работы. Он не может заменить учебник, учебное пособие или другую литературу. Вместе с тем, хорошо законспектированная лекция помогает лучше разобраться в материале и облегчить его проработку.

Отдельные студенты считают, что лекции можно слушать не готовясь к ним. Да, слушать можно, но польза от этого не велика. В подавляющем большинстве случаев каждая последующая лекция опирается на ранее изложенные положения, выводы, закономерности, и предполагается, что аудитория все это усвоила. Незнание предыдущего материала очень часто является причиной плохого понимания излагаемого на лекции. По этой причине крайне необходимо готовиться к каждой лекции, прорабатывать конспект и рекомендованную литературу по прошлому материалу. Считается, что наиболее полезно прорабатывать лекцию в день её прослушивания, пока свежи впечатления и многое из услышанного, легко восстановиться в памяти.

Рекомендации по работе на практических занятиях

Практические занятия – это форма коллективной и самостоятельной работы обучающихся, связанная с самостоятельным изучением и проработкой литературных источников. Обычно они проводятся в виде беседы или дискуссии, в процессе которых анализируются и углубляются основные положения ранее изученной темы, конкретизируются и обобщаются знания, закрепляются умения.

Практические занятия играют большую роль в развитии обучающихся. Данная форма способствует формированию навыков самообразования у обучающихся, умений работать с книгой, выступать с самостоятельным сообщением, обсуждать поставленные вопросы, самостоятельно анализировать ответы коллег, аргументировать свою точку зрения, оперативно и четко применять свои знания. У обучающихся формируются умения составлять реферат, логично излагать свои мысли, подбирать факты из различных источников информации, находить убедительные примеры. Выступления обучающихся на семинарах способствуют развитию монологической речи, повышают их культуру общения.

Структура практического занятия может быть различной. Это зависит от учебно-воспитательных целей, уровня подготовленности обучающихся к обсуждению проблемы. Наиболее распространенной является следующая структура практического занятия:

1. Вводное выступление преподавателя, в котором он напоминает задачи семинарского занятия, знакомит с планом его проведения, ставит проблему.
2. Выступления обучающихся (сообщения или доклады по заданным темам).
3. Дискуссия (обсуждение сообщений, докладов).
4. Подведение итогов (на заключительном этапе занятия преподаватель анализирует выступления обучающихся, оценивает их участие в дискуссии, обобщает материал и делает выводы).
5. Задания для рейтингового контроля успеваемости обучающихся.

Эффективность семинара во многом зависит от подготовки к нему обучающихся.

Подготовку к практическому занятию необходимо начинать заблаговременно, примерно за 2-3 недели. Преподаватель сообщает тему, задачи занятия, вопросы для обсуждения, распределяет доклады, рекомендует дополнительные источники, проводит консультации.

Эффективность практического занятия зависит от умения обучающихся готовить доклады, сообщения. Поэтому при подготовке к семинару преподаватель подробно объясняет, как готовить доклад, помогает составить план, подобрать примеры, наглядные пособия, сделать выводы. На консультациях он просматривает доклады, отвечает на вопросы обучающихся, оказывает методическую помощь.

Сообщения и доклады должны быть небольшими, рассчитанными на 3-5 минут.

К практическому занятию должны готовиться все обучающиеся группы/потока. Кроме содержания выступлений, обучающимся необходимо подготовить вопросы/комментарии для обсуждения.

Экзамен/зачет по дисциплине

Итоговый контроль по дисциплине проводится в форме экзамена/зачета. Это определенный итог работы студента над важнейшими разделами курса.

Во время экзамена/зачета преподавателю предоставляется право задавать студентам вопросы по всем темам изученного курса.

Вопрос об использовании на экзаменах справочной или иной литературы решается индивидуально.

Оценивание ответа студента производится в соответствии с установленными критериями, которые преподаватель сообщает в начале изучения дисциплины.

Оптимальным методом подготовки к экзамену является планомерная, систематическая, настойчивая работа в течение всего семестра с первого до последнего дня.

Начинать подготовку к зачету необходимо менее чем за месяц до экзаменационной сессии с проверки своих знаний, с выделения основных и наиболее сложных разделов, которые требуют особого внимания при повторении в силу трудностей рассматриваемых вопросов или по причине пропусков занятий.

Предварительную проработку материала и выяснение всех вопросов целесообразно завершить за неделю или декаду до окончания семестра.

Одним из обязательных условий освоения содержания дисциплины «Анализ и интерпретация художественных произведений» являются:

- Описание художественного произведения, систематизация информации в научных источниках;
- Анализ художественного произведения (сравнительный анализ художественный произведений) архитектуры, скульптуры, живописи, графики.
- Рефлексивное эссе.

Методические рекомендации по составлению описания произведения искусства

Общая схема анализа произведения искусства

Предметный уровень произведения

Отражает то, что непосредственно изображено. Именно с этого уровня непосредственно начинается анализ базовых параметров произведения. Например:

- Каков размер произведения искусства (живопись, скульптура)
- Каков формат картины: вытянутый по горизонтали или вертикали прямоугольник (возможно, со скруглённым завершением), квадрат, круг (тондо), овал?
- В какой технике (темпера, масло, акварель и т.д.) и на какой основе (дерево, холст и т.д.) выполнена картина?

Опишите предметный мир картины.

Каждый предмет, каждое действующее лицо или явление, находящееся в поле картины, необычайно значимы. Случайных вещей в композиции мастеров не бывает. Потому даже простое перечисление того, что на полотне расположено, уже заставляет зрителя мыслить и мыслить не отвлеченно, но в пространстве и времени конкретной картины.

1. Сюжетный уровень

Представить описание сюжета произведения. Если необходимо, дать его развернутый анализ (евангельский сюжет, мифологический сюжет, исторический сюжет). В какой среде располагаются изображённые персонажи, предметы?

Следует помнить, что художник не просто иллюстрирует известный сюжет, но дает его осмысление, иногда очень далеко выходящее за рамки этого сюжета. Кроме того, сюжет предстает перед нами причинно-следственными связями, выстроенными художником на полотне. В исторической или жанровой картине эти связи будут касаться исторических или бытовых событий. В портрете - взаимоотношений индивидуальности портретируемого, того, что он собой представляет с тем, чем он хочет казаться. В натюрморте - отношений между вещами, оставленными человеком и самим человеком «за кадром». А в абстрактной живописи художник (иногда очень тщательно) выстраивает соотношение линий, форм, цветов.

На основании анализа изображения возможно сделать вывод о жанре произведения: исторический жанр, портрет, пейзаж, натюрморт, обнажённая натура, бытовая и т.д.

Следующий этап – анализ композиционного построения полотна. Возможные варианты анализа:

Из каких составляющих складывается композиция.

Каково соотношение объекта изображения и фона/ пространства на полотне картины.

Насколько близко к картинной плоскости размещены объекты изображения.

Какой угол зрения выбрал художник – сверху, снизу, вровень с изображенными объектами.

Как определена позиция зрителя – вовлекается ли он во взаимодействие с изображенным на картине, или ему отводится роль отстраненного созерцателя.

Можно ли назвать композицию уравновешенной, статичной, или динамичной? Если присутствует движение, как оно направлено.

Как построено картинное пространство (плоскостно, неопределенно, выгорожен пространственный слой, создано глубокое пространство). За счёт чего достигается иллюзия пространственной глубины (различие в размере изображенных фигур, показ объема предметов или архитектуры, с помощью градаций цвета).

Насколько выражено в картине линейное начало.

Подчеркнуты или скрадены контуры, отграничивающие отдельные предметы. Какими средствами достигается этот эффект.

До какой степени выражен объём объектов? Какими приемами создается иллюзия объема

Какую роль в картине играет свет? Какой он (ровный, нейтральный; контрастный, лепящий объем; мистический). Прочитывается ли источник/направление света

Читаются ли силуэты изображенных фигур/объектов? Насколько они выразительны и ценны сами по себе?

Насколько детализировано (или наоборот обобщено) изображение

Передаётся ли разнообразие фактур изображённых поверхностей (кожа, ткани, металл и т.д.)

2. Описание культурно-исторического пространства создания произведения

Необходимо изучить культурно-историческое пространство создания произведения. Изучение этой внешней (по отношению к полотну) жизни необходимо, чтобы точнее выявить круг философских и мировоззренческих проблем, решаемых в произведении. Для этого необходимо выполнить задание поисково-исследовательского характера, заключающееся в изучении исторической, философской, культурологической, искусствоведческой литературы по теме исследования.

Методические рекомендации по составлению анализа произведения искусства

Современное художественное образование направлено на освоение диалоговых коммуникативных форм общения с произведением искусства и постижения разных уровней его идейного содержания, духовно-нравственного потенциала, осознание гносеологического и аксиологического значения художественной культуры в целом, ее онтологического своеобразия в определенных эпохах и странах мира. Погружение и осмысление художественных образов

шедевров мирового искусства образа позволит освоить содержание произведения, его духовный и интеллектуальный потенциал.

Основная задача анализа художественного произведения – постижение авторской идеи через анализ организации художественного текста.

Этап анализа произведения искусства является продолжением этапа тщательного описания его «вещного» слоя, погружения в сюжетный уровень памятника и систематизации источников научной информации (исторической, философской, культурологической, искусствоведческой), связанных с анализом различных слоев художественного произведения.

Анализ знакового уровня произведения

Примерная схема анализа:

Что означает тот или иной предмет в произведении. Какую семиотическую нагрузку он выполняет в общей структуре произведения.

На том этапе анализа зритель вновь возвращается к предметному наполнению картины, но на качественно другом уровне. Изображенные предметы начинают проявлять значения (часы - это уходящее время, пустыне раковины - пустая брэнная жизнь, остатки трапезы – внезапно оборвавшийся жизненный путь и т.д.)

Осмысливается значение общей композиционной структуры произведения (например, круговая композиция - это символ вечности; квадрат (куб) - это символ земли, устойчивого земного бытия и т.д.). Высокий, низкий или средний горизонт, «цветовая тяжесть» верха или низа полотна, насыщенность той или иной части фигурами или нарочитая разреженность, открытость пространства – все это становится предметом анализа на знаковом уровне.

На этом уровне анализа большое значение приобретают цвет и свет в картине. Цвет так же «читаем» как и форма. Свет и тьма всегда были для человека не просто условиями реальной жизни, но и символическими противопоставлениями внешнего и внутреннего: например, светлое лицо и внутренняя просветленность; «тяжелая» темная живопись и тяжелый жизненный путь и т.д. Так постепенно выстраивается знаковая система мира художественного полотна.

Заканчивается этап знакового уровня восприятия произведения построением целостной концепции идейного содержания произведения.

Методические рекомендации по написанию эссе

Эссе – это прозаическое произведение небольшого объема и свободной композиции, выражающее индивидуальные впечатления и соображения по конкретному поводу или вопросу и заведомо не претендующие на определенную или исчерпывающую трактовку предмета.

Признаки эссе как литературного жанра:

1. Наличие конкретной темы или вопроса. Тема эссе всегда конкретна, некоторые исследователи говорят о том, что она имеет частный характер. Таковы, например, темы эссе М. Монтеня: «О старости», «О славе», «О самомнении», «О книгах», «О дурных средствах, служащих благой цели», «Против безделья», «О большом пальце руки» и др. При этом заголовок эссе не находится в прямой зависимости от темы: кроме отражения содержания работы он может являться отправной точкой в размышлениях автора, выражать отношение части и целого.

2. Личностный характер восприятия проблемы и ее осмысления. Эссе — жанр субъективный, оно интересно и ценно именно тем, что дает возможность увидеть личность автора, своеобразие его позиции, стиля мышления, речи, отношения к миру. Автор эссе – не только рассказчик и повествователь, но еще и герой. Жанр эссе дает право на субъективный подход к теме и свободную композицию.

3. Свободная композиция. В эссе множество неполных предложений, вопросительные и восклицательные конструкции. В пунктуации – многоточия, приглашающие к созерцанию.

4. Непринужденность повествования. «Непринужденность» фактически используется как легкость, изящество стиля, увлекательность повествования. Исследователи отмечают, что хорошее эссе может написать только тот, кто свободно владеет темой, видит ее с различных сторон и готов предъявить читателю не исчерпывающий, но многоаспектный взгляд на явление, ставшее отправной точкой его размышлений.

5. Парадоксальность. Под парадоксальностью понимается нестандартность, творчество в подаче материала. Эссе призвано удивить читателя - это, по мнению многих исследователей, его обязательное качество.

6. Внутреннее смысловое единство. Возможно, это один из парадоксов жанра. Свободное по композиции, ориентированное на субъективность, эссе вместе с тем обладает внутренним смысловым единством, т.е. согласованностью ключевых тезисов и утверждений, внутренней гармонией аргументов и ассоциаций, непротиворечивостью тех суждений, в которых выражена личностная позиция автора.

7. Особый язык эссе. Особый язык эссе предполагает образность и афористичность – яркость и художественность текста, убедительность и доказательность, меткость, точность, глубина слова и мысли, отказ от словесных штампов и клише в выражении своих заветных мыслей. Можно использовать разговорную речь: по речевому построению эссе - динамичное чередование полемичных высказываний, вопросов, в нем возможна установка на разговорную интонацию и лексику, живое общение с читателем, живые эмоции, без которых нет духовной компоненты жанра, нет ощущения живой беседы автора со своим читателем. Не бойтесь использовать многочисленные средства художественной выразительности: метафоры, аллегорические и притчевые образы, символы, сравнения.

8. Объем эссе. Каких-либо жестких границ по объему эссе не существует. Структурная схема эссе:

Введение – определение основного вопроса эссе.

Основная часть — ответ на поставленный вопрос. Один параграф содержит: тезис, доказательство, иллюстрации, подвывод, являющийся частично ответом на поставленный вопрос.

Заключение – суммирование уже сделанных подвыводов и окончательный ответ на вопрос эссе.

Алгоритм написания эссе

Внимательно прочитайте тему эссе.

Определите свое отношение к теме.

Напишите эссе в черновом варианте, придерживаясь оптимальной структуры. При необходимости используя ваши любимые афоризмы, цитаты, высказывания;

Прочитайте и проанализируйте содержание написанного через некоторое время после написания;

Начало (вступление) и концовка (заключение) должны содержать одну и ту же главную мысль (идею), которая должна стать стержнем вашего эссе;

Проверьте стиль и грамотность, композиционное построение эссе, логичность и последовательность изложенного;

Предложите прочитать эссе людям, которым вы доверяете (коллегам, друзьям, родственникам), всем тем, кто не постесняется вас по критиковать;

Внесите необходимые изменения и напишите окончательный вариант.

2. Компоненты мониторинга учебных достижений обучающихся

2.1. Технологическая карта рейтинга дисциплины

Наименование дисциплины	Направление подготовки и уровень образования (магистратура) Название программы/ профиля	Количество зачетных единиц
Анализ и интерпретация произведений искусства	Направление подготовки: 44.04.01 Педагогическое образование Направленность (профиль) образовательной программы Артпедагогика	2
Смежные дисциплины по учебному плану		
Предшествующие: История изобразительного искусства		
Последующие: Педагогика и психология искусства		

БАЗОВЫЙ РАЗДЕЛ № 1			
	Форма работы*	Количество баллов 20 %	
		min	max
Текущая работа	Ситуационные задачи. Составление описания художественного произведения	12	20
	Ситуационные задачи. Составление анализа художественного произведения (сравнительный анализ художественный произведений)	12	20
Итого		24	40

БАЗОВЫЙ РАЗДЕЛ № 2			
	Форма работы*	Количество баллов 20 %	
		min	max
Текущая работа	Рефлексивное эссе	27	45
Итого		27	45

ИТОГОВЫЙ РАЗДЕЛ			
Содержание	Форма работы*	Количество баллов 20 %	
		min	max
	зачет/ экзамен	9	15
Итого		9	15

Соответствие рейтинговых баллов академической оценке:

Общее количество набранных баллов	Академическая оценка
60 - 72	3 «удовлетворительно»
73 - 86	4 «хорошо»
87 - 100	5 «отлично»


«Зачтено» от 60 до 100 баллов

«Не зачтено» до 60 баллов

МИНИСТЕРСТВО ПРОСВЕЩЕНИЯ РОССИЙСКОЙ ФЕДЕРАЦИИ
Федеральное государственное бюджетное образовательное учреждение
высшего образования
КРАСНОЯРСКИЙ ГОСУДАРСТВЕННЫЙ ПЕДАГОГИЧЕСКИЙ УНИВЕРСИТЕТ
им. В.П. Астафьева
(КГПУ им. В.П. Астафьева)

Факультет начальных классов
Кафедра музыкально-художественного образования

УТВЕРЖДЕНО
на заседании кафедры
Протокол № 8
от 3 мая 2023 г.
Зав. кафедрой Л.А. Маковец



ОДОБРЕНО
на заседании научно-методического совета
специальности (направления подготовки)
Протокол № 4
от 17 мая 2023 г.
Председатель НМСС(Н) Н.Ю. Дмитриева



ФОНД
ОЦЕНОЧНЫХ СРЕДСТВ

для проведения текущего контроля и промежуточной аттестации обучающихся
Восприятие и интерпретация произведений искусства
(наименование дисциплины/модуля/вида практики)

44.04.01 Педагогическое образование
(код и наименование направления подготовки)

Артпедагогика
(направленность (профиль) образовательной программы)

Магистр
(квалификация (степень) выпускника)

Составитель:
Дмитриева Н.Ю.,
кандидат философских наук,
доцент кафедры музыкально-художественного образования

Красноярск, 2023

Экспертное заключение

на фонд оценочных средств (для проведения текущего контроля успеваемости и промежуточной аттестации)

Направление подготовки: 44.04.01 Педагогическое образование

Направленность (профиль) образовательной программы
Артпедагогика

Представленный фонд оценочных средств для текущей и промежуточной аттестации соответствует требованиям ФГОС ВО и профессиональным стандартам Педагог.

Предлагаемые фонды и средства аттестации адекватны целям и задачам реализации основной профессиональной образовательной программы по направлению подготовки 44.04.01 Педагогическое образование, направленность (профиль) образовательной программы Артпедагогика.

Оценочные средства и критерии оценивания представлены в полном объеме. Формы оценочных средств, включенных в представленный фонд, отвечают основным принципам формирования ФОС, установленных в положении о формировании фонда оценочных средств для текущего контроля успеваемости, промежуточной и итоговой (государственной итоговой) аттестации обучающихся по образовательным программам высшего образования – программам бакалавриата, программам магистратуры – в федеральном государственном бюджетном образовательном учреждении высшего образования «Красноярский государственный педагогический университет им. В.П. Астафьева», утвержденного приказом ректора № 297 (п) от 28.04.2018 г.

Разработанный и представленный к экспертизе фонд оценочных средств рекомендуется к использованию в процессе подготовки по указанной программе.

Зам.директора по учебной работе
муниципального автономного
образовательного учреждения
"Красноярская университетская
гимназия №1 Универс" г. Красноярска



О.В. Чупрова

1. Назначение фонда оценочных средств

1.1. **Целью** создания ФОС дисциплины является установление соответствия учебных достижений запланированным результатам обучения и требованиям основной профессиональной образовательной программы, рабочей программы дисциплины.

1.2. ФОС по дисциплине решает **задачи**:

- контроль и управление процессом приобретения студентами необходимых знаний, умений, навыков и уровня сформированности компетенций, определенных в ФГОС ВО по соответствующему направлению подготовки;

- контроль (с помощью набора оценочных средств) и управление (с помощью элементов обратной связи) достижением целей реализации ОПОП, определенных в виде набора общепрофессиональных и профессиональных компетенций выпускников;

- обеспечение соответствия результатов обучения задачам будущей профессиональной деятельности через совершенствование традиционных и внедрение инновационных методов обучения в образовательный процесс Университета.

1.3. ФОС разработан на основании нормативных **документов**:

- федерального государственного образовательного стандарта высшего образования по направлению подготовки 44.04.01 Педагогическое образование (уровень магистратура);

- образовательной программы высшего образования по направлению подготовки 44.04.01 Педагогическое образование (уровень магистратуры), направленность (профиль) образовательной программы «Артпедагогика»;

- Положения о формировании фонда оценочных средств для текущего контроля успеваемости, промежуточной и итоговой аттестации обучающихся по образовательным программам высшего образования – программам бакалавриата, программам специалитета, программам магистратуры, программам подготовки научно-педагогических кадров в аспирантуре в федеральном государственном бюджетном образовательном учреждении высшего образования «Красноярский государственный педагогический университет им. В.П. Астафьева» и его филиалах.

2. Перечень компетенций с указанием этапов их формирования в процессе изучения дисциплины

2.1. **Перечень компетенций**, формируемых в процессе изучения дисциплины:

УК-1. Способен осуществлять критический анализ проблемных ситуаций на основе системного подхода, вырабатывать стратегию действий

ПК-3. Способен организовывать научно-исследовательскую деятельность обучающихся

ПК-4. Способен проектировать образовательные программы в области художественной педагогики и разрабатывать научно-методическое обеспечение их реализации

ПК-5. Способен осуществлять художественно-педагогическое сопровождение детей, подростков и взрослых средствами арт-технологий

2.2. Оценочные средства

Компетенция	Дисциплины, практики, участвующие в формировании данной компетенции	Тип контроля	Оценочное средство/КИМ	
			Номер	Форма
УК-1. Способен осуществлять критический анализ проблемных ситуаций на основе системного подхода, вырабатывать стратегию действий	Модуль 1 "Методология исследования в образовании" Современные проблемы науки и образования Методология и методы научного педагогического исследования Современные подходы в научных педагогических исследованиях Теоретические основы арт-педагогике Арт-педагогика в современном образовании Философия искусства Педагогика и психология искусства Восприятие и интерпретация произведений искусства Технологии и приемы арт-педагогике Технологии театрально-педагогического мастерства Учебная практика: научно-исследовательская работа Учебная практика: ознакомительная практика Производственная практика: научно-исследовательская работа Подготовка к сдаче и сдача государственного экзамена Выполнение и защита выпускной квалификационной работы	Текущий контроль успеваемости	1	Описание художественного произведения
			2	Анализ художественного произведения (сравнительный анализ художественных произведений)
		Промежуточная аттестация	3	Рефлексивное эссе;
			4	Зачет
ПК-3. Способен организовывать научно-исследовательскую деятельность обучающихся	Модуль 1 "Методология исследования в образовании" Модуль 2 "Педагогическое проектирование" Модуль 3 "Основы организации профессиональной педагогической деятельности" Деловой иностранный язык Современные проблемы науки и образования Теоретические основы педагогического проектирования Проектирование образовательных программ Проектирование систем исследовательской работы обучающихся Теоретические основы арт-педагогике Восприятие и интерпретация произведений искусства Технологии и приемы арт-педагогике Технологии театрально-педагогического мастерства Арт-дизайн Практическая деятельность в области изобразительного и декоративно-прикладного искусства Технологии развития личности средствами искусства Технологии народного искусства Учебная практика: научно-исследовательская работа Учебная практика: ознакомительная практика	Текущий контроль успеваемости	1	Описание художественного произведения
			2	Анализ художественного произведения (сравнительный анализ художественных произведений)
		Промежуточная аттестация	3	Рефлексивное эссе;
			4	Зачет

	<p>Производственная практика: преддипломная практика Подготовка к сдаче и сдача государственного экзамена Выполнение и защита выпускной квалификационной работы</p>			
<p>ПК-4. Способен проектировать образовательные программы в области художественной педагогики и разрабатывать научно-методическое обеспечение их реализации</p>	<p>Теоретические основы арт-педагогики Арт-педагогика в современном образовании Философия искусства Педагогика и психология искусства Креативная психопедагогика Восприятие и интерпретация произведений искусства Искусство Красноярского края Производственная практика: преддипломная практика Подготовка к сдаче и сдача государственного экзамена Выполнение и защита выпускной квалификационной работы</p>	Текущий контроль успеваемости	1	Описание художественного произведения
			2	Анализ художественного произведения (сравнительный анализ художественных произведений)
		Промежуточная аттестация	3	Рефлексивное эссе;
		4	Зачет	
<p>ПК-5. Способен осуществлять художественно-педагогическое сопровождение детей, подростков и взрослых средствами арт-технологий</p>	<p>Арт-педагогика в современном образовании Восприятие и интерпретация произведений искусства Музейная и филармоническая педагогика как ресурс развития личности Технологии и приемы арт-педагогики Арт-педагогика в инклюзивном образовании Развитие детской одаренности в образовательной среде Технологии театрално-педагогического мастерства Арт-дизайн Практическая деятельность в области изобразительного и декоративно-прикладного искусства Технологии развития личности средствами искусства Обучение и развитие лиц с ОВЗ средствами искусства Психолого-педагогические основы воспитания одаренного ребенка Арт-гештальт методы в образовании Технологии народного искусства Производственная практика: технологическая (проектно-технологическая) практика Производственная практика: научно-исследовательская работа Производственная практика: педагогическая практика Производственная практика: преддипломная практика Подготовка к сдаче и сдача государственного экзамена Выполнение и защита выпускной квалификационной работы</p>	Текущий контроль успеваемости	1	Описание художественного произведения
			2	Анализ художественного произведения (сравнительный анализ художественных произведений)
		Промежуточная аттестация	3	Рефлексивное эссе;
		4	Зачет	

3. Фонд оценочных средств для промежуточной аттестации

3.1. Фонды оценочных средств включают: собеседование по вопросам к зачету.

3.2. Оценочные средства

3.2.1. Оценочное средство «Собеседование по вопросам к экзамену».

Критерии оценивания по оценочному средству 3 - «Собеседование по вопросам к зачету/экзамену».

Формируемые компетенции	Продвинутый уровень сформированности компетенций	Базовый уровень сформированности компетенций	Пороговый уровень сформированности компетенций
	(87 - 100 баллов) отлично/зачтено	(73 - 86 баллов) хорошо/зачтено	(60 - 72 баллов) удовлетворительно/зачтено
<p>УК-1. Способен осуществлять критический анализ проблемных ситуаций на основе системного подхода, выработать стратегию действий</p> <p>ПК-3. Способен организовывать научно-исследовательскую деятельность обучающихся</p> <p>ПК-4. Способен проектировать образовательные программы в области художественной педагогики и разрабатывать научно-методическое обеспечение их реализации</p> <p>ПК-5. Способен осуществлять художественно-педагогическое сопровождение детей, подростков и взрослых средствами арт-технологий</p>	<p>Теоретические положения иллюстрируются практическими примерами и экспериментальными данными;</p> <p>обучающийся формулирует и обосновывает собственную точку зрения на заявленные проблемы, материал излагает профессиональным языком с использованием соответствующей системы понятий и терминов.</p>	<p>Теоретические положения иллюстрирует практическими примерами, формулирует собственную точку зрения на заявленные проблемы, однако обучающийся испытывает затруднения в ее аргументации, материал излагает профессиональным языком с использованием соответствующей системы понятий и терминов.</p>	<p>В ответе отражены лишь некоторые современные концепции и теории по данному вопросу, анализ и сопоставление этих теорий не проводится, обучающийся испытывает значительные затруднения при иллюстрации теоретических положений практическими примерами, у обучающегося отсутствует собственная точка зрения на заявленные проблемы, материал излагается профессиональным языком с использованием соответствующей системы понятий и терминов.</p>

*Менее 60 баллов – компетенция не сформирована

4. Фонд оценочных средств для текущего контроля

4.1. Фонды оценочных средств включают: тест, самостоятельная творческая работа

4.2. Критерии оценивания см. в технологической карте рейтинга рабочей программы дисциплины

4.2.1. Критерии оценивания по оценочному средству 1 – «Ситуационные задачи. Составление описания художественного произведения».

Критерии оценивания	Количество баллов (вклад в рейтинг)
В описании присутствует полная атрибуция произведения. Грамотно и полно представлен предметный мир произведения. Проанализирован сюжетный строй. Представлено подробное описание культурно-исторического пространства создания произведения.	7
В описании произведения искусства представлен подробный анализ когда-либо проводимых исследований произведения искусства в научных источниках.	7

Обучающийся демонстрирует свободным владением научной терминологией, профессиональным языком, умеет корректно выражать и аргументировано обосновывать положение предметной области знания	6
Максимальный балл	20

4.2.2. Критерии оценивания оценочного средства 2 – «Ситуационные задачи. Составление анализа художественного произведения (сравнительный анализ художественный произведений)».

Критерии оценивания	Количество баллов (вклад в рейтинг)
Этап анализа произведения искусства явился продолжением этапа тщательного описания его «вещного» слоя, погружения в сюжетный уровень художественного памятника и систематизации источников научной информации (исторической, философской, культурологической, искусствоведческой), связанных с анализом различных слоев художественного произведения.	5
Представлен подробный анализ организации художественного текста.	5
Произведен глубокий семиотический анализ знакового содержания произведения искусства. Анализ заканчивается построением целостной концепции идейного содержания произведения.	10
Максимальный балл	20

4.2.2. Критерии оценивания оценочного средства 3 – «Рефлексивное эссе».

Критерии оценивания	Количество баллов (вклад в рейтинг)
Соблюдена структура эссе; обоснован собственный взгляд на поставленную проблему	10
Обращение к соответствующим терминам и понятиям, теоретическим положениям и выводам	10
Обращение к фактам, почерпнутым из социального и личного опыта; логичность изложения	25
Максимальный балл	45

5. Оценочные средства (контрольно-измерительные материалы)

5.1. Типовые задания по дисциплине «Анализ и интерпретация произведений искусства»

Оценочные средства (контрольно-измерительные материалы)

Ситуационные задачи

Перечень основных произведений искусства для описания и анализа

Для описания и дальнейшего анализа магистрант самостоятельно выбирает художественное произведение. Это может быть архитектурное произведение, произведение скульптуры, живописи или графики.

Выбор магистранта художественного произведения для его описания и анализа должен быть обязательно утвержден преподавателем дисциплины «Анализ и интерпретация художественных произведений».

Произведение изобразительного искусства и архитектуры может являться репрезентантом следующих периодов художественной культуры:

- Искусство средневекового Востока (искусство Египта, Индии, Китая);
- Искусство античного мира (Античная Греция, Античный Рим);
- Искусство западного Средневековья (искусство романского и готического периодов);
- Искусство Византии;
- Искусство эпохи итальянского и северного Возрождения;
- Искусство XVII и XVIII столетия в странах Западной Европы;
- Искусство древних славян;
- Искусство Древней Руси (X – XVII столетия);
- Искусство России XVIII и XIX столетий;
- Искусство России и стран Западной Европы рубежа XIX-XX веков;
- Искусство России, стран Западной Европы и США XX столетия;
- Современное искусство.

1. Рефлексивное эссе

Для получения контрольной оценки студенту необходимо написать рефлексивное эссе на тему «Жизненная необходимость общения человека с произведением искусства» объемом от 3 до 10 печатных страниц 14 кеглем, полуторным интервалом, шрифт Times New Roman, которое должно включать следующие структурные элементы: вступление, основное содержание и заключение.

Подробные требования к написанию рефлексивного эссе изложены в разделе «Методические рекомендации».

Лист внесения изменений

Дополнения и изменения в рабочую программу дисциплины
на 2020/2021 учебный год

В программу вносятся следующие изменения:

1. Обновлены титульные листы рабочей программы, фонда оценочных средств в связи с изменением ведомственной принадлежности – Министерству просвещения Российской Федерации.

2. Обновлена и согласована с Научной библиотекой КГПУ им. В.П. Астафьева «Карта литературного обеспечения (включая электронные ресурсы)», содержащая основную и дополнительную литературу литературы, современные профессиональные базы данных и информационные справочные системы.

3. Обновлена «Карта материально-технической базы дисциплины», включающая аудитории для проведения занятий лекционного типа, занятий семинарского типа, курсового проектирования (выполнения курсовых работ), групповых и индивидуальных консультаций, текущего контроля успеваемости и промежуточной аттестации, помещения для самостоятельной работы обучающихся в КГПУ им. В.П. Астафьева) и комплекс лицензионного и свободно распространяемого программного обеспечения.

Программа одобрена на заседании кафедры-разработчика
«13» мая 2020 г., протокол № 7

Внесенные изменения утверждаю:

Заведующий кафедрой




Л.А. Маковец

Программа одобрена на заседании выпускающей кафедры
«13» мая 2020 г., протокол № 7

Внесенные изменения утверждаю:

Заведующий кафедрой



Л.А. Маковец

Одобрено научно-методическим советом направления подготовки 44.03.01
Педагогическое образование Направленность (профиль) образовательной
программы Изобразительное искусство
«14» мая 2020 г.



Председатель НМСС (Н)

Н.Ю. Дмитриева

Лист внесения изменений

Дополнения и изменения в рабочую программу дисциплины
на 2021/2022 учебный год

В программу вносятся следующие изменения:

Обновлена и согласована с Научной библиотекой КГПУ им. В.П. Астафьева «Карта литературного обеспечения (включая электронные ресурсы)», содержащая основную и дополнительную литературу литературы, современные профессиональные базы данных и информационные справочные системы

Программа одобрена на заседании кафедры-разработчика (выпускающей кафедры)
«12» мая 2021 г., протокол № 7
Внесенные изменения утверждаю:

Заведующий кафедрой



Л.А. Маковец

Одобрено НММС(Н)
«21» мая 2021 г., протокол № 4



Председатель НМСС (Н)

Н.Ю. Дмитриева

Лист внесения изменений


Дополнения и изменения в рабочую программу дисциплины
на 2022/2023 учебный год

В программу вносятся следующие изменения:

1. Обновлена и согласована с Научной библиотекой КГПУ им. В.П. Астафьева «Карта литературного обеспечения (включая электронные ресурсы)», содержащая основную и дополнительную литературу литературы, современные профессиональные базы данных и информационные справочные системы.

Программа одобрена на заседании кафедры-разработчика (выпускающей кафедры)
«4» мая 2022 г., протокол № 8
Внесенные изменения утверждаю:

Заведующий кафедрой



Л.А. Маковец

Одобрено НММС(Н)
«12» мая 2022 г., протокол № 5



Председатель НМСС (Н)

Н.Ю. Дмитриева

Лист внесения изменений


Дополнения и изменения в рабочую программу дисциплины
на 2023/2024 учебный год

В программу вносятся следующие изменения:

1. Обновлена и согласована с Научной библиотекой КГПУ им. В.П. Астафьева «Карта литературного обеспечения (включая электронные ресурсы)», содержащая основную и дополнительную литературу литературы, современные профессиональные базы данных и информационные справочные системы.

Программа одобрена на заседании кафедры-разработчика (выпускающей кафедры)
«3» мая 2023 г., протокол № 8
Внесенные изменения утверждаю:

Заведующий кафедрой



Л.А. Маковец

Одобрено НММС(Н)
«17» мая 2023 г., протокол № 4



Председатель НМСС (Н)

Н.Ю. Дмитриева

6. УЧЕБНЫЕ РЕСУРСЫ

6.1. Карта литературного обеспечения дисциплины

Наименование	Место хранения/ электронный адрес	Кол-во экземпляров/ точек доступа
ОСНОВНАЯ ЛИТЕРАТУРА		
Райгородский, Л.Д. Уменьше видеть: беседы об изобразительном искусстве / Л.Д. Райгородский ; Санкт-Петербургский государственный университет. - Санкт-Петербург : Издательство Санкт-Петербургского Государственного Университета, 2016. - 88 с. : ил. - Библиогр. в кн. - ISBN 978-5-288-05668-0 ; То же [Электронный ресурс]. - URL: http://biblioclub.ru/index.php?page=book&id=458106	ЭБС «Университетская библиотека онлайн»	Индивидуальный неограниченный доступ
ДОПОЛНИТЕЛЬНАЯ ЛИТЕРАТУРА		
Шаляпин, Олег Васильевич. Педагогика портретного искусства [Электронный ресурс] : монография / О. В. Шаляпин ; Новосиб. гос. пед. ун-т. - Новосибирск : НГПУ, 2009. - 160 с. : ил. - Библиогр.: с. 148-150. - Режим доступа: https://icdlib.nspu.ru/view/icdlib/301/read.php . - ISBN 978-5-85921-735-9.	Межвузовская электронная библиотека	Индивидуальный неограниченный доступ
Шестаков, В.П. Гештальт и искусство. Психология искусства Рудольфа Арнхейма / В.П. Шестаков. - Санкт-Петербург : Алетей, 2014. - 112 с. - ISBN 978-5-91419-982-8 ; То же [Электронный ресурс]. - URL: http://biblioclub.ru/index.php?page=book&id=233177	ЭБС «Университетская библиотека онлайн»	Индивидуальный неограниченный доступ
Ванеян, С.С. Архитектура и иконография. «Тело символа» в зеркале классической методологии / С.С. Ванеян. - Москва : Прогресс-Традиция, 2010. - 832 с. - ISBN 978-5-89826-331-4 ; То же [Электронный ресурс]. - URL: http://biblioclub.ru/index.php?page=book&id=102734 (30.11.2018).	ЭБС «Университетская библиотека онлайн»	Индивидуальный неограниченный доступ
Торопыгина, М.Ю. Иконология. Начало. Проблема символа у Аби Варбурга и в иконологии его круга : научное издание / М.Ю. Торопыгина. - Москва : Прогресс-Традиция, 2015. - 368 с. : ил. - Библиогр. в кн. - ISBN 978-5-89826-438-3 ; То же [Электронный ресурс]. - URL: http://biblioclub.ru/index.php?page=book&id=330626 (30.11.2018).	ЭБС «Университетская библиотека онлайн»	Индивидуальный неограниченный доступ
Гомбрих, Э.Х. Символические образы: очерки по искусству Возрождения / Э.Х. Гомбрих ; общ. ред. и вступ. ст. В.П. Шестаков ; пер. с англ. Е. Доброхотова-Майковой. - Санкт-Петербург : Алетей, 2017. - 409 с. : ил. - ISBN 978-5-906910-72-1 ; То же [Электронный ресурс]. - URL: http://biblioclub.ru/index.php?page=book&id=487840 (30.11.2018).	ЭБС «Университетская библиотека онлайн»	Индивидуальный неограниченный доступ
Русакова, Т.Г. Основы зрительской культуры. Программа спецкурса: комплекс дидактических заданий и упражнений по формированию у младших школьников навыков художественного общения / Т.Г. Русакова. - 2-е изд., стер. - Москва : Издательство «Флинта», 2017. - 107 с. : ил., табл. - ISBN 978-5-9765-3361-5 ; То же [Электронный ресурс]. - URL: http://biblioclub.ru/index.php?page=book&id=482621 (30.11.2018).	ЭБС «Университетская библиотека онлайн»	Индивидуальный неограниченный доступ

6.2.Карта материально-технической базы дисциплины

Аудитория	Оборудование
Аудитории для проведения занятий лекционного типа, занятий семинарского типа, групповых и индивидуальных консультаций, текущего контроля успеваемости и промежуточной аттестации	
660017 г. Красноярск, пр-т Мира, д. 83 (Корпус №2), ауд. 0-01	Учебная доска -1шт.
660017 г. Красноярск, пр-т Мира, д. 83 (Корпус №2), ауд. 0-02	Методические материалы по декоративно-прикладному искусству (проекты), учебная доска -1шт
660017 г. Красноярск, пр-т Мира, д. 83 (Корпус №2), ауд. 1-02	Компьютер-13шт., экран-1шт., проектор-1шт., учебные картины-18шт., учебная доска-1шт., магнитно-маркерная доска- 1шт. Программное обеспечение LinuxMint – (Свободная лицензия GPL): Firefox, Thunderbird, LibreOffice, GIMP, Pidgin, Rhythmbox, HexChat, GParted, VLC, LightDM.
660017 г. Красноярск, пр-т Мира, д. 83 (Корпус №2), ауд. 1-03	Экран -1шт., проектор-1шт.
660017 г. Красноярск, пр-т Мира, д. 83 (Корпус №2), ауд. 1-09	Экран-1шт., проектор-1шт., учебная доска-1шт.,учебные картины.
660017 г. Красноярск, пр-т Мира, д. 83 (Корпус №2), ауд. 1-10	Компьютер-13шт.,проектор-1шт.,интерактивная доска-1шт., доска учебная -1шт. Программное обеспечение LinuxMint – (Свободная лицензия GPL): Firefox, Thunderbird, LibreOffice, GIMP, Pidgin, Rhythmbox, HexChat, GParted, VLC, LightDM.
660017 г. Красноярск, пр-т Мира, д. 83 (Корпус №2), ауд. 1-15	Мобильный экран-1шт.,учебные картины-15шт., учебная доска-1шт.
660017 г. Красноярск, пр-т Мира, д. 83 (Корпус №2), ауд. 2-03	Телевизор-1шт., учебная доска-1шт.
660017 г. Красноярск, пр-т Мира, д. 83 (Корпус №2), ауд. 2-05	Доска учебная- 1 шт., проектор-1шт., экран-1шт.
660017 г. Красноярск, пр-т Мира, д. 83 (Корпус №2), ауд. 2-08	Проектор-1шт., экран-1шт., учебная доска- 1шт.
660017 г. Красноярск, пр-т Мира, д. 83 (Корпус №2), ауд. 2-09	Переносной экран-1шт.,учебная доска-1 шт., информационные стенды по истории образования
660017 г. Красноярск, пр-т Мира, д. 83 (Корпус №2), ауд. 2-10	Экран-1шт., проектор-1шт., учебная доска-1шт.
660017 г. Красноярск, пр-т Мира, д. 83 (Корпус №2), ауд. 2-12	Компьютер-10шт.,мобильныйэкран-1шт., учебная доска- 1шт., фортепиано-1шт.,проектор-1шт. Программное обеспечение Альт Образование 8 (лицензия № ААО.0006.00, договор № ДС 14-2017 от 27.12.2017): Perl 5.22, Python 2.7 и 3.5, PHP 5.6, GCC 5.3, LibreOffice 5.3, Firefox, ESR 52.5.2, WINE 1.9.12, GIMP 2.8.20, wxMaxima 16.04.2, Scribus 1.5.3, Inkscape 0.92, Blender 2.77, Moodle 2.5, РУЖЕЛЬ 1.0.1, Mediawiki 1.23.
Аудитории для самостоятельной работы	
660017 г. Красноярск, пр-т, Мира, д. 83 (Корпус №2), ауд. 2-11	Компьютер-5 шт., принтер-2шт., МФУ-2шт., учебно-методическая литература. Программное обеспечение Альт Образование 8 (лицензия № ААО.0006.00, договор № ДС 14-2017 от 27.12.2017): Perl 5.22, Python 2.7 и 3.5, PHP 5.6, GCC 5.3, LibreOffice 5.3, Firefox, ESR 52.5.2, WINE 1.9.12, GIMP 2.8.20, wxMaxima 16.04.2, Scribus 1.5.3, Inkscape 0.92, Blender 2.77, Moodle 2.5, РУЖЕЛЬ 1.0.1, Mediawiki 1.23.

Материально-техническое обеспечение для обучающихся из числа инвалидов

При обучении студентов с нарушением слуха предусматривается использование: звукоусиливающей аппаратуры, мультимедийных средств и других технических средств для приема-передачи учебной информации в доступных формах для студентов с нарушениями слуха.

При обучении студентов с нарушением зрения предусматривается использование: электронных луп, видеоувеличителей, программ невидимого доступа к информации.

При обучении студентов с нарушением опорно-двигательного аппарата предусматривается использование: альтернативных устройств ввода информации и других технических средств приема-передачи учебной информации в формах, доступных для студентов с нарушениями опорно-двигательного аппарата, использование различных специальных экранных клавиатур и др.