

МИНИСТЕРСТВО ПРОСВЕЩЕНИЯ РОССИЙСКОЙ ФЕДЕРАЦИИ
федеральное государственное бюджетное образовательное учреждение
высшего образования
КРАСНОЯРСКИЙ ГОСУДАРСТВЕННЫЙ ПЕДАГОГИЧЕСКИЙ
УНИВЕРСИТЕТ им. В.П. Астафьева

Кафедра педагогики и психологии начального образования

РАБОЧАЯ ПРОГРАММА ДИСЦИПЛИНЫ

СЕМЕЙНОЕ КОНСУЛЬТИРОВАНИЕ

Направление подготовки:
44.04.02 Психолого-педагогическое образование
Направленность (профиль) образовательной программы
Мастерство психологического консультирования
Квалификация (степень) выпускника

МАГИСТР


Красноярск, 2023

Рабочая программа дисциплины «Семейное консультирование» составлена кандидатом психологических наук, доцентом кафедры педагогики и психологии начального образования Сафоновой М.В.

Рабочая программа дисциплины обсуждена на заседании кафедры педагогики и психологии начального образования

протокол № 4 от 12 мая 2021 г.

Заведующий кафедрой



подпись

Н.А. Мосина

Одобрено научно-методическим советом специальности (направления подготовки) 44.04.02 «Психолого-педагогическое образование»

Протокол № 5 от 21 мая 2021 г.

Председатель НМСС (Н)



подпись

И.В. Дуда

Рабочая программа дисциплины «Семейное консультирование» составлена кандидатом психологических наук, доцентом кафедры педагогики и психологии начального образования Сафоновой М.В.

Рабочая программа дисциплины обсуждена на заседании кафедры педагогики и психологии начального образования

протокол № 4 от 04 мая 2022 г.

Заведующий кафедрой


подпись

Н.А. Мосина

Одобрено научно-методическим советом специальности (направления подготовки) 44.04.02 «Психолого-педагогическое образование»

Протокол № 5 от 12 мая 2022 г.

Председатель НМСС (Н)


подпись

И.В. Дуда

Рабочая программа дисциплины «Семейное консультирование» составлена кандидатом психологических наук, доцентом кафедры педагогики и психологии начального образования Сафоновой М.В.

Рабочая программа дисциплины обсуждена на заседании кафедры педагогики и психологии начального образования

протокол № 5 от 03 мая 2023 г.

Заведующий кафедрой



подпись

Н.А. Мосина

Одобрено научно-методическим советом специальности (направления подготовки) 44.04.02 «Психолого-педагогическое образование»

Протокол № 7 от 17 мая 2023 г.

Председатель НМСС (Н)



подпись

И.В. Дуда

1. ПОЯСНИТЕЛЬНАЯ ЗАПИСКА

1.1. Место дисциплины в структуре образовательной программы.

Дисциплина «Семейное консультирование» относится к вариативной части программы подготовки магистров по направлению «Психолого-педагогическое образование».

Дисциплина разработана согласно ФГОС ВО по направлению подготовки 44.04.02 Психолого-педагогическое образование (уровень магистратуры, утвержденному приказом Минобрнауки России от 22 февраля 2018 года № 127; Федеральным законом «Об образовании в РФ» от 29.12.2012 № 273-ФЗ; профессиональными стандартами: «Психолог-консультант», утвержденный приказом Министерства труда и социальной защиты Российской Федерации от 14 сентября 2022 г. № 537н (зарегистрирован в Министерстве юстиции Российской Федерации 14 октября 2022 года, регистрационный N 70506); «Педагог-психолог (психолог в сфере образования)», утвержденный приказом Министерства труда и социальной защиты Российской Федерации от 24 июля 2015 г. № 514н (зарегистрирован Министерством юстиции Российской Федерации 18 августа 2015 г., регистрационный № 38575), «Психолог в социальной сфере», утвержденный приказом Министерства труда и социальной защиты Российской Федерации от 18 ноября 2013 г. N 682н (зарегистрирован Министерством юстиции Российской Федерации 25 декабря 2013 г., регистрационный № 30840); нормативно-правовыми документами, регламентирующими образовательный процесс в КГПУ им. В.П. Астафьева (уровень магистратуры).

Дисциплина относится к дисциплинам вариативной части учебного плана, изучается на 2 курсе в 3 семестре для студентов очной формы обучения, на 2 курсе в 4 семестре для студентов заочной формы обучения, индекс дисциплины в учебном плане – Б1.В1.ДП. 03.02.

1.2. Трудоемкость дисциплины (общий объем времени, отведенного на изучение дисциплины) составляет 3 з.е. или 108 часов, из них 4 часа лекционных занятий, 18 часов семинарско-практических занятий и 86 часов самостоятельной работы для студентов очной формы обучения, 4 часа лекционных занятий, 14 часов семинарско-практических занятий и 90 часов самостоятельной работы для студентов заочной формы обучения.

1.3. Цель и задачи дисциплины «Семейное консультирование».

Цель дисциплины: – формировать знания, умения и навыки в области семейного консультирования. Подготовить магистров для выполнения профессиональной деятельности в области практической психологии образования с учетом социально-психологических закономерностей.

Задачи:

1. Изучить общие основы семейного воспитания и раскрыть стили семейного воспитания.
2. Обосновать теоретические модели психологического

консультирования семьи.

3. Научить проводить психологическое консультирование семьи на различных этапах ее формирования и развития.

1.4. Основные разделы содержания.

1. Введение в семейное консультирование.
2. Особенности процедуры семейного консультирования.
3. Консультирование «особых» семей.

1.5. Планируемые результаты обучения. В результате изучения дисциплины магистр должен обладать следующими компетенциями:

ОПК-6 – способен проектировать и использовать эффективные психолого-педагогические, в том числе инклюзивные, технологии в профессиональной деятельности, необходимые для индивидуализации обучения, развития, воспитания обучающихся с особыми образовательными потребностями;

ОПК-7 - способен планировать и организовывать взаимодействие участников образовательных отношений;

ПК-4 - способен консультировать субъектов образовательного процесса по психологическим проблемам обучения и развития различных контингентов обучающихся, вопросам самопознания, профессионального самоопределения, личностным проблемам, в том числе, кризисным состояниям, вопросам взаимоотношений в коллективе и другим вопросам.

Таблица 1. – Планируемые результаты обучения

Задачи освоения дисциплины	Планируемые результаты обучения по дисциплине (дескрипторы)	Код результата обучения (компетенция)
Изучить общие основы семейного воспитания и раскрыть стили семейного воспитания	<p>Знать:</p> <ul style="list-style-type: none"> • закономерности семейной системы, закономерности и особенности функционирования субъектов семейной системы; • основные подходы к изучению и стратегии воздействия на семейную систему. <p>Уметь:</p> <ul style="list-style-type: none"> • использовать рекомендуемые методы и приемы для организации деятельности по изучению и изменению семьи; • анализировать первоисточники, объяснять причины возникновения и развития той или иной теории или концепции; • использовать современные информационные технологии в профессиональной деятельности. 	ОПК-6; ОПК-7; ПК-4.

	<p>Владеть навыками:</p> <ul style="list-style-type: none"> • методами сбора и обработки данных; методами исследования в области педагогики и психологии; • навыками разработки, проведения и анализа диагностических процедур; • способами установления контакта и поддержания взаимодействия с субъектами семьи; • способами совершенствования профессиональных знаний и умений путем использования возможностей информационной среды. 	
<p>Обосновать теоретические модели психологического консультирования семьи</p>	<p>Знать:</p> <ul style="list-style-type: none"> • закономерности семейной системы, закономерности и особенности функционирования субъектов семейной системы; • основные подходы к изучению и стратегии воздействия на семейную систему. <p>Уметь:</p> <ul style="list-style-type: none"> • использовать рекомендуемые методы и приемы для организации деятельности по изучению и изменению семьи; • анализировать первоисточники, объяснять причины возникновения и развития той или иной теории или концепции; • использовать современные информационные технологии в профессиональной деятельности. <p>Владеть навыками:</p> <ul style="list-style-type: none"> • методами сбора и обработки данных; методами исследования в области педагогики и психологии; • навыками разработки, проведения и анализа диагностических процедур; • способами установления контакта и поддержания взаимодействия с субъектами семьи; • способами совершенствования профессиональных знаний и умений путем использования возможностей информационной среды. 	<p>ОПК–6; ОПК–7; ПК-4.</p>
<p>Научить проводить психологическое консультирование семьи на различных этапах ее формирования и развития</p>	<p>Знать:</p> <ul style="list-style-type: none"> • закономерности семейной системы, закономерности и особенности функционирования субъектов семейной системы; • основные подходы к изучению и стратегии воздействия на семейную систему. <p>Уметь:</p> <ul style="list-style-type: none"> • использовать рекомендуемые методы и приемы для организации деятельности по изучению и изменению семьи; • анализировать первоисточники, объяснять причины возникновения и развития той или иной теории или концепции; • использовать современные информационные технологии в профессиональной деятельности. <p>Владеть навыками:</p>	<p>ОПК–6; ОПК–7; ПК-4.</p>

	<ul style="list-style-type: none"> • методами сбора и обработки данных; методами исследования в области педагогики и психологии; • навыками разработки, проведения и анализа диагностических процедур; • способами установления контакта и поддержания взаимодействия с субъектами семьи; • способами совершенствования профессиональных знаний и умений путем использования возможностей информационной среды. 	
--	---	--

1.6. Контроль результатов освоения дисциплины. В ходе изучения дисциплины используются такие методы текущего контроля успеваемости как подготовка к семинарским занятиям, выполнение заданий для самостоятельной работы, которые заключаются в разработке сценариев различных аспектов организации процесса консультирования, проработке приемов и техник консультирования, изучении отдельных теоретических подходов к процессу кризисного консультирования в рамках различных психологических школ и направлений, проведение учебных консультаций. Оценочные средства результатов освоения дисциплины, критерии оценки выполнения заданий представлены в разделе «Фонды оценочных средств для проведения промежуточной аттестации».

1.7. Перечень образовательных технологий, используемых при освоении дисциплины:

Перечень образовательных технологий, используемых при освоении дисциплины:

- Современное традиционное обучение (лекционно-семинарская зачетная система).
- Педагогические технологии на основе активизации и интенсификации деятельности учащихся (активные методы обучения):
 - а) игровые технологии (симуляционные игры, имитационное моделирование профессиональной деятельности);
 - б) интерактивные технологии (дискуссия, супервизия);
 - в) рефлексивные технологии.
- 3. Педагогические технологии на основе эффективности управления и организации учебного процесса:
 - а) технологии индивидуализации обучения;
 - б) коллективный способ обучения.

2. ОРГАНИЗАЦИОННО-МЕТОДИЧЕСКИЕ ДОКУМЕНТЫ

2.1. Технологическая карта обучения дисциплине

Семейное консультирование

для магистров ОПОП

Направление подготовки 44.04.02 Психолого-педагогическое образование

Направленность (профиль) образовательной программы

Мастерство психологического консультирования

по очной форме обучения

(общая трудоемкость 3 з.е.)

Наименование разделов и тем	Всего часов	Аудиторных часов				Внеаудиторных часов	Формы контроля
		всего	лекций	семина- ров	лаборат. работ		
Раздел 1. Введение в семейное консультирование. Тема 1. Основные подходы в семейном консультировании.	12	2	2	-	-	10	1. Рецензирование преподавателем. 2. Опрос на зачете.
Тема 2. Системный подход в консультировании семьи.	12	2	2	-	-	10	1. Рецензирование преподавателем. 2. Опрос на зачете.
Раздел 2. Особенности процедуры семейного консультирования. Тема 3. Клиент и проблема в семейном консультировании.	12	2	-	2	-	10	1. Анализ работы во время демонстрационных сессий. 2. Супервизия преподавателя. 3. Супервизия от участников группы. 4. Работа в «аквариуме».
Тема 4. Обзор диагностических методов, используемых в диагностике в процессе семейного консультирования.	12	2	-	2	-	10	1. Рецензирование преподавателем. 2. Опрос на зачете.
Тема 5. Процедуры и техники воздействия, используемые в ситуации консультирования семьи.	16	4	-	4	-	12	1. Рецензирование преподавателем. 2. Опрос на зачете.
Раздел 3. Консультирование «особых» семей.	16	4	-	4	-	12	1. Рецензирование преподавателем. 2. Опрос на зачете.

Тема 6. Консультирование социально-проблемных семей.							
Тема 7. Психологическое консультирование семей с проблемным ребенком.	16	4	-	4	-	12	1. Рецензирование преподавателем. 2. Опрос на зачете.
Тема 8. Консультирование кризисной семьи.	12	2	-	2	-	10	1. Рецензирование преподавателем. 2. Опрос на зачете.
Форма промежуточной аттестации по учебному плану – ЭКЗАМЕН ПО МОДУЛЮ	108	22	4	18	-	86	
ИТОГО:	108						

2.1. Технологическая карта обучения дисциплине
Семейное консультирование
для магистров ОПОП
Направление подготовки 44.04.02 Психолого-педагогическое образование
Направленность (профиль) образовательной программы
Мастерство психологического консультирования
по заочной форме обучения
(общая трудоемкость 3 з.е.)

Наименование разделов и тем	Всего часов	Аудиторных часов				Внеауди- торных часов	Формы контроля
		всего	лекций	семина- ров	лаборат. работ		
Раздел 1. Введение в семейное консультирование. Тема 1. Основные подходы в семейном консультировании.	12	2	2	-	-	10	1. Рецензирование преподавателем. 2. Опрос на зачете.
Тема 2. Системный подход в консультировании семьи.	12	2	2	-	-	10	1. Рецензирование преподавателем. 2. Опрос на зачете.
Раздел 2. Особенности процедуры семейного консультирования. Тема 3. Клиент и проблема в семейном консультировании.	12	2	-	2	-	10	1. Анализ работы во время демонстрационных сессий. 2. Супервизия преподавателя. 3. Супервизия от участников группы. 4. Работа в «аквариуме».
Тема 4. Обзор диагностических методов, используемых в диагностике в процессе семейного консультирования.	12	2	-	2	-	10	1. Рецензирование преподавателем. 2. Опрос на зачете.
Тема 5. Процедуры и техники воздействия, используемые в ситуации консультирования семьи.	12	2	-	2	-	10	1. Рецензирование преподавателем. 2. Опрос на зачете.
Раздел 3. Консультирование «особых» семей. Тема 6. Консультирование социально-проблемных семей.	24	4	-	4	-	20	1. Рецензирование преподавателем. 2. Опрос на зачете.

Тема 7. Психологическое консультирование семей с проблемным ребенком.	12	2	-	2	-	10	1. Рецензирование преподавателем. 2. Опрос на зачете.
Тема 8. Консультирование кризисной семьи.	12	2	-	2	-	10	1. Рецензирование преподавателем. 2. Опрос на зачете.
Форма промежуточной аттестации по учебному плану – ЭКЗАМЕН ПО МОДУЛЮ	108	18	4	14	-	90	
ИТОГО:	108						

2.2. СОДЕРЖАНИЕ ОСНОВНЫХ РАЗДЕЛОВ И ТЕМ ДИСЦИПЛИНЫ

Введение

В рамках изучения дисциплины рассматриваются проблемы развития семьи, проблемы общения, отношений и воздействий, а также совместной деятельности в прикладном аспекте семейных проблем психологии.

Дисциплина реализует следующие основные задачи ООП:

1) обеспечивает приобретение системы знаний в области подходов к консультированию семьи;

2) способствует повышению психологической компетентности магистров, то есть способности анализировать ситуации развития семьи, правильно определять личные особенности и эмоциональные состояния других людей, прогнозировать их поведение;

3) осуществляет подготовку к ведению профессиональной психолого-педагогической деятельности на основе выбора адекватных способов активного обучения, психологического воздействия и реализации их консультативной работе с семьей.

Дисциплина обеспечивает образовательные интересы личности магистра, обучающегося по данной ООП, заключающиеся в:

1) приобретении представлений о сущности явлений и феноменов семейной среде;

2) развитие способности организовывать процесс профессиональной психологической деятельности, выбирать оптимальные формы поведения и психолого-педагогического воздействия с учетом особенностей участников семейных систем;

3) развитию психологического мышления магистра, интериоризации базовых принципов и правил педагога-психолога, формировании индивидуального стиля психологической деятельности.

Дисциплина удовлетворяет требования заказчиков выпускников университета по данной ООП в их готовности к ведению профессиональной деятельности на основе выбора адекватных способов общения и психологического воздействия и реализации их в системе образовательных учреждений.

Феномены, изучаемые дисциплиной, рассматриваются в свете различных подходов, что дает возможность понимать, а также оптимально и точно применять на практике диагностические, коррекционные и тренинговые процедуры.

Особое значение уделяется созданию целостного образа человеческого поведения, формированию у будущего психолога интереса к познанию другого человека и самопознанию.

Изучение дисциплины базируется на знаниях, полученных при

освоении таких дисциплин как «Теория и практика психологического консультирования», «Феноменология развития личности».

Материал, полученный магистрами при изучении дисциплины «Семейное консультирование» будет востребован в дисциплинах «Практикум по психологическому консультированию», во время производственной практики магистров.

СОДЕРЖАНИЕ ТЕОРЕТИЧЕСКОГО КУРСА ДИСЦИПЛИНЫ

Раздел 1. Введение в семейное консультирование

Тема 1. Основные подходы в семейном консультировании.

Специфика психоконсультирования клиентов, находящихся на разных возрастных этапах. Цели, задачи и особенности консультирования с учетом возрастных особенностей клиентов. Общие понятия и принципы работы психолога-консультанта на разных возрастных этапах. Уровень стандартизации процедуры консультирования и степень ответственности психолога-консультанта.

Тема 2. Системный подход в консультировании семьи.

Профессионально-личностные требования к психологу-консультанту, работающему с клиентами разного возраста. Этические нормы: ответственность за изменение жизненной ситуации клиента, соблюдение принципа «не навреди», обеспечение конфиденциальности, запрет на корыстное использование информации и др.

Раздел 2. Особенности процедуры семейного консультирования

Тема 1. Клиент и проблема в семейном консультировании.

Организация процедуры психологического консультирования. Этапы процедуры консультирования. Специфика ситуации консультирования ребенка, взрослого и пожилого человека.

Тема 2. Обзор диагностических методов, используемых в диагностике в процессе семейного консультирования.

Виды информации, необходимые для построения гипотезы, формулирования проблемы и проектирования воздействий в консультировании разных возрастных групп. Включение диагностических методов в процесс консультирования. Задачи и этапы семейного консультирования. Беседа (интервью) как основной источник информации. Использование тестов и проективных методов в психологическом консультировании семьи.

Тема 3. Процедуры и техники воздействия, используемые в ситуации консультирования семьи.

Базовые техники в психологическом консультировании (активное слушание, техники вопросов, эмпатическое слушание). Техники воздействия (интерпретация, терапевтическая конфронтация, предоставление профессиональной информации). Игровые и другие психокоррекционные приемы как способ воздействия в консультировании клиентов разного возраста.

Раздел 3. Консультирование «особых» семей

Тема 1. Консультирование социально проблемных семей.

Понятие «социально неблагополучная семья». Структурно-функциональные особенности таких семей. Особенности установления контакта и консультирования таких семей. Особенности семьи с социальными девиантами. Зависимость и созависимость в семейной системе. Способы и приемы консультирования таких семей.

Тема 2. Психологическое консультирование семей с проблемным ребенком.

Особенности структуры и функционирования семей с «особым» ребенком. Специфика детско-родительских отношений. Методы консультирования родителей «особых» детей».

Тема 3. Консультирование кризисной семьи.

Динамика семейных отношений и предопределенность временных кризисов. Основные кризисы и их причины. Семья в предразводный, разводный и послеразводный период. Основные проблемы и способы их разрешения. Физическое насилие в семье. Способы совладания с насилием в семье. Концепция Клу Моданес. Инцестные семьи. Специфичность взаимодействия. Символический инцест. Направления консультативной помощи клиенту и семье. Особенности и динамика переживания утраты члена семьи. Методы консультирования.

2.3. ПЛАНЫ СЕМИНАРСКИХ ЗАНЯТИЙ ОЧНАЯ ФОРМА ОБУЧЕНИЯ

Занятие 1. Клиент и проблема в семейном консультировании.

Цель: обсудить типовые проблемы семейного консультирования.

1. Добрачное консультирование.
2. Психологическое консультирование молодых семей.
Консультирование
3. вступающих в брак. Консультирование молодых супругов в начале семейной жизни.
4. Психологическое консультирование зрелых семей.
5. Консультирование семей по вопросам воспитания детей.
6. Консультирование семей людей старшего возраста.
7. Консультирование супругов, имеющих проблемы общения.

Занятие 2. Обзор диагностических методов, используемых в диагностике в процессе семейного консультирования.

Цель: рассмотреть методы диагностики семьи в процессе консультирования.

1. Графические методы в психодиагностике семьи.
2. Проективные методы диагностики семьи.
3. Тестовые методики диагностики семьи.
4. Эксперимент (функциональные пробы).
5. Организация наблюдения за семьей в процессе консультирования.

Занятия 3-4. Процедуры и техники воздействия, используемые в ситуации консультирования семьи.

Цель: рассмотреть типичные подходы к консультированию семьи.

1. Модель бихевиористического консультирования семьи: сущность, содержание, особенности, условия. Тренинг родительских способностей. Коррекция общения супругов.
2. Основанная на опыте модель психологического консультирования в семье: сущность, содержание, особенности, условия.
3. Структурная модель консультирования семьи. Структура семьи. Субсистемы семьи. Границы структуры.
4. Трансакционная модель консультирования семьи: сущность, содержание, особенности, условия.
5. Модель коммуникационного консультирования семьи: сущность, содержание, особенности, условия.
6. Стратегическая модель психологического консультирования семьи: сущность, содержание, особенности, условия.

Занятия 5-6. Консультирование социально проблемных семей.

Цель: рассмотреть аспекты консультирования проблемных семей.

1. Понятие «социально неблагополучная семья». Структурно-функциональные особенности таких семей.
2. Особенности установления контакта с проблемными семьями. Особенности семьи с социальными девиантами. Зависимость и созависимость в семейной системе.
3. Способы и приемы консультирования проблемных семей.

Занятия 7-8. Психологическое консультирование семей с проблемным ребенком.

Цель: рассмотреть типичные ситуации и методы консультирования семьи с проблемным ребенком.

Особенности структуры и функционирования семей с «особым» ребенком. Специфика детско-родительских отношений. Методы консультирования родителей «особых» детей».

Особенности семьи с «трудным» ребенком. Методы консультирования родителей.

Занятие 9. Консультирование кризисной семьи.

Цель: рассмотреть типичные ситуации и методы консультирования подростков.

1. Динамика семейных отношений и предопределенность временных кризисов. Основные кризисы и их причины.
2. Семья в предразводный, разводный и послеразводный период. Основные проблемы и способы их разрешения.
3. Физическое насилие в семье. Способы совладания с насилием в семье. Концепция Клу Моданес.
4. Инцестные семьи. Специфичность взаимодействия. Символический инцест. Направления консультативной помощи клиенту и семье.
5. Особенности и динамика переживания утраты члена семьи. Методы консультирования.

ЗАОЧНАЯ ФОРМА ОБУЧЕНИЯ

Занятие 1. Клиент и проблема в семейном консультировании.

Цель: обсудить типовые проблемы семейного консультирования.

8. Добрачное консультирование.
9. Психологическое консультирование молодых семей.
Консультирование
10. вступающих в брак. Консультирование молодых супругов в начале семейной жизни.
11. Психологическое консультирование зрелых семей.
12. Консультирование семей по вопросам воспитания детей.
13. Консультирование семей людей старшего возраста.
14. Консультирование супругов, имеющих проблемы общения.

Занятие 2. Обзор диагностических методов, используемых в диагностике в процессе семейного консультирования.

Цель: рассмотреть методы диагностики семьи в процессе консультирования.

6. Графические методы в психодиагностике семьи.
7. Проективные методы диагностики семьи.
8. Тестовые методики диагностики семьи.
9. Эксперимент (функциональные пробы).
10. Организация наблюдения за семьей в процессе консультирования.

Занятие 3. Процедуры и техники воздействия, используемые в ситуации консультирования семьи.

Цель: рассмотреть типичные подходы к консультированию семьи.

7. Модель бихевиористического консультирования семьи: сущность, содержание, особенности, условия. Тренинг родительских способностей. Коррекция общения супругов.
8. Основанная на опыте модель психологического консультирования в семье: сущность, содержание, особенности, условия.
9. Структурная модель консультирования семьи. Структура семьи. Субсистемы семьи. Границы структуры.
10. Трансакционная модель консультирования семьи: сущность, содержание, особенности, условия.
11. Модель коммуникационного консультирования семьи: сущность, содержание, особенности, условия.
12. Стратегическая модель психологического консультирования семьи: сущность, содержание, особенности, условия.

Занятие 4-5. Консультирование социально проблемных семей.

Цель: рассмотреть аспекты консультирования проблемных семей.

4. Понятие «социально неблагополучная семья». Структурно-функциональные особенности таких семей.
5. Особенности установления контакта с проблемными семьями.

Особенности семьи с социальными девиантами. Зависимость и созависимость в семейной системе.

6. Способы и приемы консультирования проблемных семей.

Занятие 6. Психологическое консультирование семей с проблемным ребенком.

Цель: рассмотреть типичные ситуации и методы консультирования семьи с проблемным ребенком.

Особенности структуры и функционирования семей с «особым» ребенком. Специфика детско-родительских отношений. Методы консультирования родителей «особых» детей».

Особенности семьи с «трудным» ребенком. Методы консультирования родителей.

Занятие 7. Консультирование кризисной семьи.

Цель: рассмотреть типичные ситуации и методы консультирования подростков.

6. Динамика семейных отношений и предопределенность временных кризисов. Основные кризисы и их причины.
7. Семья в предразводный, разводный и послеразводный период. Основные проблемы и способы их разрешения.
8. Физическое насилие в семье. Способы совладания с насилием в семье. Концепция Клу Моданес.
9. Инцестные семьи. Специфичность взаимодействия. Символический инцест. Направления консультативной помощи клиенту и семье.
10. Особенности и динамика переживания утраты члена семьи. Методы консультирования.

2.4. Методические рекомендации по освоению дисциплины
Семейное консультирование
магистров ОПОП
Направление подготовки 44.04.02 Психолого-педагогическое
образование
Направленность (профиль) образовательной программы
Мастерство психологического консультирования
по очной, заочной форме обучения

Основная задача вузов – подготовка специалистов к самостоятельной практической деятельности. В настоящее время к этому добавилось требование «профессиональной мобильности», т. е. способности изучать и осваивать новые области знаний. В связи с этим процесс обучения в вузах теперь все больше основывается на самостоятельности и творческой активности, как непременном условии успешного усвоения и овладения обширным и сложным программным материалом.

Отличительной особенностью обучения в вузе является то, что это, в значительной степени, самообразование.

Самообучение – один из самых ценных способов познания, когда развивается мышление, формируются ценнейшие качества человеческой личности: интерес к наукам, потребность в духовном обогащении, способность к творчеству, воля. Вместе с тем, самообучение доставляет человеку огромную радость и удовлетворение. Знания и навыки, приобретенные самостоятельно, остаются на всю жизнь.

Успехов в учебе можно достигать самыми разными способами. Само обучение в вузе – это одновременно и своеобразное «экспериментирование» с самим собой, тем более, что главный предмет для любого аспиранта – это он сам как развивающийся, самоизменяющийся и рефлексирующий «субъект учебной деятельности». В дальнейшем опыт формирования своего индивидуального стиля может стать основой формирования в себе индивидуального стиля самой профессиональной деятельности.

ПРЕЗЕНТАЦИЯ РЕЗУЛЬТАТОВ ДЕЯТЕЛЬНОСТИ

Доклад – вид самостоятельной работы, используется в учебной и внеучебной деятельности, способствует формированию навыков исследовательской работы, расширяет познавательные интересы, приучает к научному мышлению.

При подготовке доклада по заданной теме следует составить план, подобрать основные источники. Работая с источниками, важно систематизировать полученные сведения, сделать выводы и обобщения. К докладу по крупной теме могут привлекаться несколько студентов, между которыми распределяются вопросы выступления. Структура любого доклада может быть представлена следующим образом: постановка проблемы; систематизированное изложение основных результатов ее изучения (направления исследований, основные положения теорий, основные научные результаты (достижения) в изучении феноменов, процессов, явлений в рамках излагаемой проблемы, спорные или неизученные аспекты); выводы и обобщение (резюме).

Устные выступления – это то, чему надо обязательно учиться. Лишь очень немногие из нас являются ораторами от природы и, предоставленные сами себе, мы вносим в наши выступления путаницу, ненужные подробности, и, в конце концов, скуку. Этого можно избежать, если следовать нескольким простым правилам и приемам.

Не надо жалеть времени на подготовку устных выступлений: ваша будущая карьера может зависеть от того, как вы умеете выступать и представлять свои результаты. Хорошая работа достойна того, чтобы ее хорошо доложить.

Главная цель любого доклада – донести до слушателей то, что вы хотите им сказать. (Возможны, конечно, и другие цели, но мы будем исходить только из этой.) Это означает, что вы должны завладеть вниманием аудитории и не отпугнуть слушателей ни избытком скучных подробностей, ни особенностями технического представления доклада.

По возможности, не пишите на доске, так как это затягивает время. Кроме того, ваш красивый почерк обязательно покажется кому-нибудь мелким или неразборчивым. Используйте для иллюстрации сообщения компьютерный проектор.

О чем важно помнить во время доклада:

1. Нельзя недооценивать аудиторию. Слушатели, как правило, достаточно умны. Поэтому не пытайтесь показать аудитории, насколько умны *Вы*. Если это действительно так, то слушатели заметят.
2. Старайтесь говорить не монотонно, иначе вы вскоре увидите борющихся со сном слушателей. Подчеркивайте голосом и жестами (умеренными) наиболее важные положения доклада.
3. Отдайте должное вашим предшественникам. Это покажет, что вы знакомы с литературой по обсуждаемой проблеме. Кроме того, аудитория оценит, что вы не считаете, что разрешили «ударом гения» важный вопрос, который в течение многих лет не давался лучшим умам человечества. (Это случается очень редко, и поэтому смело можете полагать, что Вас это не касается.)
4. Если вы собираетесь кого-либо опровергнуть, не выпячивайте это (кто знает, быть может, потом в этой роли окажется и ваш доклад). Будьте вежливы.
5. Не надоедайте слушателям всем известными деталями. Это раздражает и приводит к потере внимания. Иногда бывает полезно сообщить основной вывод в начале доклада. В противном случае слушатели могут начать проявлять нетерпение и торопить вас, чтобы вы скорее добрались до результата.
6. Не пытайтесь рассказывать обо всем, но только о теме выступления и в пределах отведенного времени.
7. Для того, чтобы показать что-либо на экране, пользуйтесь указкой. Помните, что не стоит поворачиваться спиной к слушателям. Если нет достаточно большой (или лазерной) указки, используйте маленькую указку, ручку или карандаш, но не ваши *пальцы*. Старайтесь не загромождать экран от аудитории.
8. Следите за аудиторией. Желательно не обращаться с докладом только к одному слушателю – это будет выглядеть странно. Лучше заранее выбрать несколько человек в аудитории, за реакцией которых вы будете следить во время выступления.
9. Заранее решите, что вы можете выкинуть из доклада, если не будете укладываться в отведенное время. Начните с короткого вступления и избегайте говорить о не относящихся к делу вещах. Спланируйте выступление так, чтобы его длительность была по крайней мере на 10% меньше отведенного вам времени. Если вы выступаете на конференции, узнайте заранее, включает ли отпущенное на доклад время также и его обсуждение.
10. Не волнуйтесь, если доклад прерывается вопросами. Как правило, это вызвано интересом слушателей к сообщению. Если ответ на вопрос будет ясен из последующей части доклада, просто скажите это. Если же вы чувствуете, что из-за вопросов остается мало времени и придется комкать выступление, обратитесь к руководителю семинара или конференции с предложением: «Я думаю, что более подробно мы обсудим это во время дискуссии или после доклада».
11. В конце доклада необходимо сделать основные выводы по излагаемой теме (проблеме).
12. Если вас спросили о том, что вы не знаете или о чем вы не думали, признайте это. Иногда бывает полезно сказать, что заданные вопросы или сделанные замечания очень интересны и что вы обязательно учтете их в последующей работе (если,

конечно, они заслуживают это).

13. Если кто-либо из слушателей решительно не согласен с вами и агрессивно атакует детали доклада, постарайтесь объяснить вашу точку зрения. Помните, что вам нужно убедить *слушателей*, а не оппонента (его, как правило, все равно не убедить), и поэтому обращайтесь к аудитории. Вы можете предложить оппоненту детально объяснить и развить его возражения, но делайте это лишь в том случае, если вы *абсолютно уверены* в своей правоте. Следует также помнить две важные вещи. Во-первых, дискуссии способствуют лучшему пониманию проблемы (а научные – прогрессу науки) и ваш личный статус зависит, в частности, и от того, насколько компетентным вы показываете себя в дискуссиях, и кто оказывается правым в результате. Во-вторых, вы ни в коем случае не должны публично оскорблять оппонента, и не должны допускать этого в отношении самого себя.
14. Если вы ожидаете, что какие-то конкретные вопросы будут обязательно заданы (вы можете даже специально спровоцировать их), хорошо подготовьтесь к ним.
15. Компьютерные иллюстрации играют во время доклада очень важную роль. Докладчику они позволяют сохранять связанность и последовательность изложения и избавляют от необходимости заглядывать в текст сообщения. Слушателям же они помогают еще в большей степени. Они помогают им делать заметки, подумать о том, то вы только что сказали или еще собираетесь сообщить, позволяют следить за докладом даже после частичной потери внимания.
16. Пишите текст большими буквами. Рекомендуются заранее убедиться, что ваш текст будет различим в дальнем конце аудитории. Вы можете использовать разный цвет шрифта, но излишняя пестрота отвлекает внимание.
17. Помещайте не более 8-10 строчек на одном слайде и используйте короткие фразы.
18. Не стоит показывать длинные таблицы, содержащие, как правило, лишнюю информацию. В некоторых случаях (конечно, не всегда) гораздо нагляднее использовать гистограммы.
19. Избегайте большого числа малоинформативных и дублирующих друг друга рисунков. Когда показываете рисунок, дайте время разглядеть и осознать его. Рисунки не должны быть слишком сложными и запутанными. Лучше сделать новый рисунок, оставив на нем только то, что нужно для доклада, чем использовать иллюстрацию с излишней и отвлекающей информацией. Не забудьте объяснить, что у вас отложено по осям и какие единицы измерения используются.
20. Если вы выбились из времени, не пытайтесь показать все оставшиеся слайды презентации, пролистывая их с большой скоростью на проекторе. Просто пропустите их. Если же они содержат очень важную информацию, суммируйте ее коротко вслух.

Для доклада *на конференции* вам отводится очень ограниченное время для выступления (как правило, 10-15 мин.) и структура доклада должна это учитывать. У вас не будет времени для детального обсуждения, но, если вы хорошо сделаете доклад, заинтересованные слушатели подойдут к вам за подробностями после выступления.

Типичные разделы доклада: актуальность проблемы; основные теоретические положения, на которых вы основываетесь; цель, задачи и гипотеза исследования; методы, результаты; сравнение с литературными данными; обсуждение результатов, планы на будущее и т.п.

Начните с названия, авторов и краткого описания проблемы. Затем можно сразу привести ваш основной результат. Лучше сообщить его в начале, чем произнести скороговоркой, уже выбившись из времени, в конце доклада. Оставшееся время посвятите наиболее важным подробностям работы. В конце выступления снова изложите основной результат.

РЕШЕНИЕ СИТУАЦИОННЫХ ЗАДАЧ

Такой вид самостоятельной работы направлен на развитие мышления, творческих умений, усвоение знаний, добытых в ходе активного поиска и самостоятельного решения проблем.

При решении ситуационной задачи необходимо:

- 1) представить рассуждение по поводу: необходимости дополнительных данных и источников их получения; прогнозов относительно субъектов и/или причин возникновения ситуации;
- 2) продемонстрировать умения использовать системный подход, ситуативный подход, широту взглядов на проблему;
- 3) подготовить программу действий, направленную на реализацию, например, аналитического метода решения проблемы: проанализировать все доступные данные, превратить их в информацию; определить проблему; прояснить и согласовать цели; выдвинуть возможные альтернативы; оценить варианты и выбрать один из них.

САМОСТОЯТЕЛЬНАЯ РАБОТА С ЛИТЕРАТУРОЙ

Необходимую для научных исследований информацию вы черпаете из книг, публикаций, периодической печати, специальных информационных изданий и других источников. Успешному поиску и получению необходимой информации содействуют знания основ информатики, источников информации, составов фондов библиотек и их размещения.

Чтобы быстро и умело ориентироваться в этом потоке информации, учитесь работать с предметными каталогами библиотеки, уметь пользоваться информационными изданиями типа “Экспресс-информация”, “Реферативные журналы”, “Книжная летопись”, а также автоматизированной поисковой системой и Интернетом, чтобы быстро найти нужную информацию.

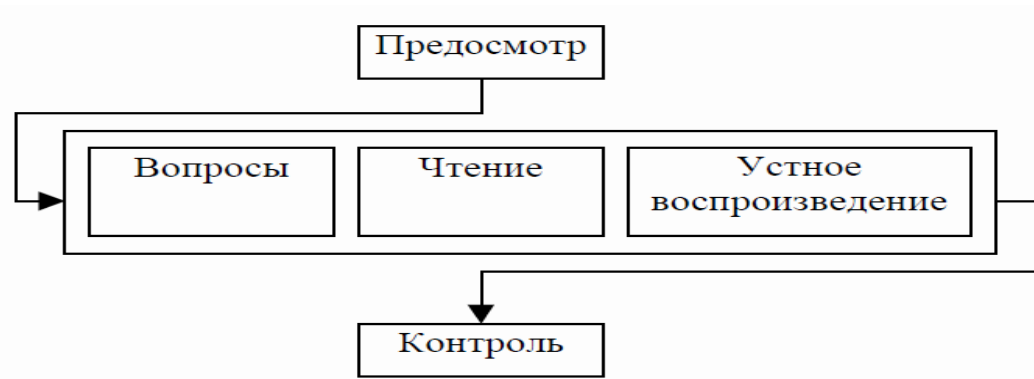
Умение работать с информацией складывается из умения быстро найти требуемый источник (книгу, журнал, справочник), а в нем – нужные материалы; из умения разобраться в нем, используя при этом различные способы чтения.

Хочется познакомить с двумя способами работы с текстом: первый – интеллект карты, или их еще называют карты ума (mind-maps). Интеллект-карты — это инструмент, позволяющий:

- эффективно структурировать и обрабатывать информацию;
- мыслить, используя весь свой творческий и интеллектуальный потенциал.

Интеллект-карты – очень красивый инструмент для решения таких задач, как проведение презентаций, принятие решений, планирование своего времени, запоминание больших объемов информации, проведение мозговых штурмов, самоанализ, разработка сложных проектов, собственное обучение, развитие, и многих других. Подробную информацию вы найдете на сайте - <http://www.mind-map.ru/>.

Второй: метод чтения называется ПВЧУК (PQRST), и он является весьма эффективным средством улучшить понимание ключевых идей и сведений, а также их запоминание. Название метода состоит из аббревиатуры названий пяти его этапов: просмотр, вопросы, чтение, устное воспроизведение и контроль.



Первый и последний этапы (предосмотр и контроль) применяются к главе в целом; три этапа в середине (вопросы, чтение и устное воспроизведение) применяются по мере перехода к каждому крупному разделу главы.

Этап II (Предосмотр). На первом этапе вы бегло просматриваете всю главу, стремясь получить общее представление об основных темах. Это достигается прочтением резюме и затем беглым прочтыванием самой главы; при этом особое внимание стоит обратить на заголовки основных разделов и подразделов, а также пробежать глазами рисунки и иллюстрации.

Наиболее важное в этапе предосмотра — тщательно прочитать резюме в конце главы после того, как вы бегло ее просмотрели. Не поленитесь обратить внимание на каждый пункт этого резюме; при этом у вас возникнут вопросы, на которые надо будет ответить позднее, когда вы будете читать текст полностью. На этапе предосмотра вы получаете общее представление о темах, обсуждающихся в главе, и об их организации.

Этап В (Вопросы). Как отмечалось ранее, этапы В, Ч и У следует применять к каждому крупному разделу главы по мере перехода к нему. Как правило, главы этой книги содержат от 5 до 8 крупных разделов и каждый раздел начинается с заголовка крупными буквами. Проработайте главу по одному разделу за один раз, применяя к каждому из них этапы В, Ч и У, прежде чем перейти к следующему. Прежде чем прочитать раздел, прочитайте его заголовок, а также заголовки его подразделов. Затем преобразуйте тематические заголовки в один или более вопросов, на которые вы ожидаете найти ответ при чтении этого раздела. Спросите себя: «Какова была основная идея автора при написании этого раздела?» Это этап вопросов.

Этап Ч (Чтение). Далее прочтите раздел внимательно, со смыслом. По мере чтения постарайтесь ответить на вопросы, поставленные вами на этапе В. Вдумывайтесь в то, что читаете, и попытайтесь связать это с тем, что уже знаете. Возможно, вы захотите пометить или подчеркнуть ключевые слова или фразы текста. Не стоит, однако, пометить более 10-15% текста. Слишком много выделений мешают поставленной задаче, суть которой в том, чтобы ключевые слова и идеи выделялись при последующем просмотре. Возможно, лучше всего отложить внесение пометок, пока вы не прочитали весь раздел и не познакомились со всеми ключевыми идеями, так чтобы судить об их относительной важности.

Этап У (Устное воспроизведение). Окончив читать раздел, попытайтесь воспроизвести основные идеи и повторить информацию. Устное воспроизведение — мощное средство фиксации материала в памяти.

Выразите идеи своими словами и повторите информацию (желательно вслух, а если вы не одни, то про себя). Сверьтесь с текстом, чтобы быть уверенным, что вы воспроизвели материал верно и полно. Устное воспроизведение вскроет пробелы в вашем знании и поможет вам организовать информацию в памяти. Завершив таким образом один раздел текущей главы, переходите к следующему и снова примените этапы В, Ч и У. Продолжайте таким же образом, пока не закончите все разделы главы.

Этап К (Контроль). Когда вы закончили чтение всей главы, вам надо проверить себя и просмотреть весь материал. Проглядите свои пометки и проверьте воспроизведение основных идей. Попробуйте понять связь разных фактов друг с другом и их организацию внутри главы. На этапе контроля может потребоваться просмотреть снова всю главу и проверить ключевые факты и идеи. На этом этапе вам также следует перечитать резюме главы; при этом вы должны уметь добавлять подробности ко всем его пунктам. Не откладывайте этап контроля до предэкзаменационной ночи. Лучше всего в первый раз пересмотреть главу сразу после ее прочтения.

Исследования показывают, что метод ПВЧУК очень полезен и определенно предпочтительнее, чем простое прочтение всей главы напрямую. Устное воспроизведение особенно важно; лучше потратить значительное время учебы на активную попытку повторить материал, чем отдать все время его чтению и перечитыванию. Исследования показывают также, что тщательное прочтение резюме главы перед прочтением ее самой особенно продуктивно. Чтение резюме дает общее представление о главе, которое позволяет организовывать материал по мере ее прочтения. Даже если вы решите не проходить по всем этапам метода ПВЧУК, обратите особое внимание на устное воспроизведение и прочтение резюме главы как на хороший способ первого знакомства с материалом.

Как уже отмечалось, самостоятельная работа с учебниками и книгами (а для психологов – это также самостоятельное теоретическое исследование проблем, обозначенных преподавателем на лекциях) – это важнейшее условие формирования у себя научного способа познания. Основные советы здесь можно свести к следующим:

1. Составить перечень книг, с которыми Вам следует познакомиться; «не старайтесь запомнить все, что вам в ближайшее время не понадобится, – советует молодому ученому Г. Селье, – запомните только, где это можно отыскать»
2. Сам такой перечень должен быть систематизированным (что необходимо для семинаров, что для экзаменов, что пригодится для написания курсовых и дипломных работ, а что Вас интересует за рамками официальной учебной деятельности, то есть что может расширить Вашу общую культуру...).
3. Обязательно выписывать все выходные данные по каждой книге (при написании курсовых и дипломных работ это позволит очень сэкономить время).
4. Разобраться для себя, какие книги (или какие главы книг) следует прочитать более внимательно, а какие – просто просмотреть.
5. При составлении перечней литературы следует посоветоваться с преподавателями и научными руководителями (или даже с более подготовленными и эрудированными сокурсниками), которые помогут Вам лучше сориентироваться, на что стоит обратить большее внимание, а на что вообще не стоит тратить время...
6. Безусловно, все прочитанные книги, учебники и статьи следует конспектировать, но это не означает, что надо конспектировать «все подряд»: можно выписывать кратко основные идеи автора и иногда приводить наиболее яркие и показательные цитаты (с указанием страниц).
7. Если книга – Ваша собственная, то допускается делать на полях книги краткие пометки или же в конце книги, на пустых страницах просто сделать свой «предметный указатель», где отмечаются наиболее интересные для Вас мысли и обязательно указываются страницы в тексте автора (это очень хороший совет, позволяющий экономить время и быстро находить «избранные» места в самых разных книгах).
8. Если Вы раньше мало работали с научной психологической литературой, то следует выработать в себе способность «воспринимать» сложные тексты; для этого лучший прием – научиться «читать медленно», когда Вам понятно каждое прочитанное слово (а если слово незнакомое, то либо с помощью словаря, либо с помощью

преподавателя обязательно его узнать), и это может занять немалое время (у кого-то – до нескольких недель и даже месяцев); опыт показывает, что после этого студент каким-то «чудом» начинает буквально заглядывать книги и чуть ли не видеть «сквозь обложку», стоящая это работа или нет..

9. «Либо читайте, либо перелистывайте материал, но не пытайтесь читать быстро... Если текст меня интересует, то чтение, размышление и даже фантазирование по этому поводу сливаются в единый процесс, в то время как вынужденное скорочтение не только не способствует качеству чтения, но и не приносит чувства удовлетворения, которое мы получаем, размышляя о прочитанном», – советует Г. Селье.
10. Есть еще один эффективный способ оптимизировать знакомство с научной литературой – следует увлечься какой-то идеей и все книги просматривать с точки зрения данной идеи. В этом случае студент (или молодой ученый) будет как бы искать аргументы «за» или «против» интересующей его идеи, и одновременно он будет как бы общаться с авторами этих книг по поводу своих идей и размышлений... Проблема лишь в том, как найти «свою» идею...

ПРАКТИЧЕСКИЕ РЕКОМЕНДАЦИИ ПО НАПИСАНИЮ НАУЧНЫХ СТАТЕЙ

Научная публикация – основной результат деятельности исследователя. Главная цель научной публикации – сделать работу автора достоянием других исследователей и обозначить его приоритет в избранной области исследований.

Можно выделить несколько видов научных публикаций: монографии, статьи и тезисы докладов. Монография – это научный труд, в котором с наибольшей полнотой исследуется определённая тема, поэтому монографии пишутся редко. Тезисы докладов – это краткие публикации, как правило, содержащие 1-2 страницы, вследствие чего они не позволяют в должной мере ни отразить результаты, ни обсудить их и не представляют большого интереса для научного мира. Во многих случаях, например, при написании заявки на поддержку исследований тезисы докладов вообще не учитываются как публикации. Наибольший интерес представляют научные статьи, которые включают в себя как рецензируемые статьи (перед опубликованием статья проходит рецензирование) и нерецензируемые статьи, так и труды (или материалы) конференций.

Всякая научная статья должна содержать краткий, но достаточный для понимания отчет о проведенном исследовании и объективное обсуждение его значения. Отчет должен содержать достаточное количество данных и ссылок на опубликованные источники информации, чтобы коллегам можно было оценить и самим проверить работу. Написать хорошую статью – значит достичь этих целей.

Чтобы написать хорошую статью необходимо соблюдать стандарты построения общего плана научной публикации и требования научного стиля речи. Это обеспечивает однозначное восприятие и оценку данных читателями. Основные черты научного стиля: логичность, однозначность, объективность.

Основная задача этих рекомендаций – практическая помощь в написании и оформлении Ваших научных трудов (статей, тезисов).

Основная структура содержания статьи

В статье следует сжато и четко изложить современное состояние вопроса, цель работы, методику исследования, результаты и обсуждение полученных данных. Это могут быть результаты собственных экспериментальных исследований, обобщения производственного опыта, а также аналитический обзор информации в рассматриваемой области.

Статья, как правило, включает в себя:

- 1) аннотацию;
- 2) введение;
- 3) методы исследований;
- 4) основные результаты и их обсуждение;
- 5) заключение (выводы);
- 6) список цитированных источников.

Обычно статья включает также «Реферат» и «Ключевые слова», а в конце статьи также могут приводиться слова благодарности.

Название (заглавие) – очень важный элемент статьи. По названию судят обо всей работе. Поэтому заглавие статьи должно полностью отражать ее содержание. Правильнее будет, если Вы начнете работу над названием после написания статьи, когда поймали самую суть статьи, ее основную идею. Некоторые авторы предпочитают поработать над названием статьи в начале своей работы, но такое подвластно только опытным исследователям. В любом случае помните, что удачное название работы – это уже полдела.

Аннотация. Она выполняет функцию расширенного названия статьи и повествует о содержании работы. Аннотация показывает, что, по мнению автора, наиболее ценно и применимо в выполненной им работе. Плохо написанная аннотация может испортить впечатление от хорошей статьи.

Во **Введении** должна быть обоснована актуальность рассматриваемого вопроса (что Вы рассматриваете и зачем?) и новизна работы, если позволяет объем статьи можно конкретизировать цель и задачи исследований, а также следует привести известные способы решения вопроса и их недостатки.

Актуальность темы – степень ее важности в данный момент и в данной ситуации для решения данной проблемы (задачи, вопроса). Это способность ее результатов быть применимыми для решения достаточно значимых научно-практических задач.

Новизна – это то, что отличает результат данной работы от результатов других авторов.

Цели и задачи исследований. Важно, чтобы при выборе темы четко осознавать те цели и задачи, которые автор ставит перед своей работой. Работа должна содержать определенную идею, ключевую мысль, которой, собственно говоря, и посвящается само исследование. Формулировка цели исследования – следующий элемент разработки программы. Дабы успешно и с минимальными затратами времени справиться с формулировкой цели, нужно ответить себе на вопрос: “что ты хочешь создать в итоге организуемого исследования?” Этим итогом могут быть: новая методика, классификация, новая программа или учебный план, алгоритм, структура, новый вариант известной технологии, методическая разработка и т.д. Очевидно, что цель любой работы, как правило, начинается с глаголов:

- выяснить...
- выявить...
- сформировать...
- обосновать...
- проверить...
- определить...
- создать...
- построить...

Задачи – это, как правило, конкретизированные или более частные цели. Цель, подобно вееру, разветвляется в комплексе взаимосвязанных задач. Например, если цель исследования – разработать методику оптимальной организации учебно-воспитательного процесса в условиях пятидневной недели, то эта цель может предполагать следующие

задачи:

- 1) определить и обосновать оптимальную для каждой студенческой группы продолжительность занятий;
- 2) осуществить корректировку учебных программ в связи с общим сокращением учебного времени;
- 3) освоить с преподавателями методику интенсификации обучения в условиях 90, 85- и 80-минутного занятия;
- 4) выявить динамику перегрузов студентов, занимающихся в режиме пятидневной учебной недели, а также динамику характеристик здоровья и др.

Основная часть включает само исследование, его результаты, практические рекомендации. От самостоятельного исследователя требуется умение:

- пользоваться имеющимися средствами для проведения исследования или создавать свои, новые средства.
- разобраться в полученных результатах и понять, что нового и полезного дало исследование.

В работе, посвященной экспериментальным (практическим) исследованиям, автор обязан описать методику экспериментов, оценить точность и воспроизводимость полученных результатов. Если это не сделано, то достоверность представленных результатов сомнительна. Чтение такой статьи становится бессмысленной тратой времени.

Важнейшим элементом работы над статьей является представление результатов работы и их физическое объяснение. Необходимо представить результаты в наглядной форме: в виде таблиц, графиков, диаграмм.

Большинство авторов избегают упоминать об экспериментах с отрицательным результатом. Между тем, такие эксперименты, особенно в области технологии, иногда поучительнее экспериментов с положительным исходом. Технология – это наука, в которой, в отличие от математики, бывает так, что минус плюс минус дают плюс. Например, технологический процесс имеет два существенных недостатка, но, тем не менее, обеспечивает необходимое качество продукции. Если устранить только один недостаток, то, как правило, процесс даст сбой и возникнет брак в производстве. [5]

В статье о каком-либо технологическом процессе автору следует рассмотреть виды брака и методы его устранения. Технолог вырастает в специалиста высокой квалификации, если он исследует причины возникновения брака в производстве и разрабатывает методы его устранения.

Заключение содержит краткую формулировку результатов, полученных в ходе работы. В заключении, как правило, автор исследования суммирует результаты осмысления темы, выводы, обобщения и рекомендации, которые вытекают из его работы, подчеркивает их практическую значимость, а также определяет основные направления для дальнейшего исследования в этой области знаний.

Выводы (вместо заключения) обычно пишутся, если статья основана на экспериментальных данных и является результатом многолетнего труда. Выводы не могут быть слишком многочисленными. Достаточно трех-пяти ценных для науки и производства выводов, полученных в итоге нескольких лет работы над темой. Выводы должны иметь характер тезисов. Их нельзя отождествлять с аннотацией, у них разные функции. Выводы должны показывать, что получено, а аннотация – что сделано. [2]

Список литературы – это перечень книг, журналов, статей с указанием основных данных (место и год выхода, издательство и др.).

Ссылки в статье на литературные источники можно оформить тремя способами: 1) выразить в круглых скобках внутри самого текста (это может быть газетный или журнальный материал); 2) опустить в нижнюю часть страницы с полными выходными данными; 3) указать в квадратных скобках номер источника и страницу из алфавитного

списка литературы. В целом, литературное оформление материалов исследования следует рассматривать весьма ответственным делом.

Библиографическое описание документов, включенных в список использованной литературы, составляется в соответствии с требованиями ГОСТ «Библиографическое описание документа. Общие требования и правила составления».

Важно помнить: при отправлении статьи на серьезный академический журнал необходимо соблюдать общую структуру составления статьи с подписыванием подзаголовков структуры статьи. Некоторые издатели, обычно это в сборниках материалов конференций, если не позволяет объем страниц статьи, не акцентируют на подписывание разделов, т.е. текст идет целиком отдельными абзацами.

ЭТО ТОЖЕ ВАЖНО

Правила цитирования. Цитата является точной, дословной выдержкой из какого-либо текста, включенного в собственный текст. Цитаты, как правило, приводятся только для подтверждения аргументов или описаний автора. При цитировании наибольшего внимания заслуживает современная литература и первоисточники. Вторичную литературу следует цитировать как можно экономнее, например, для того, чтобы оспорить некоторые выводы авторов.

Изложение материала статьи. Необходимо представлять своего читателя и заранее знать, кому адресована статья. Автор должен так написать о том, что неизвестно другим, чтобы это неизвестное стало ясным читателю в такой же степени, как и ему самому. Автору оригинальной работы следует разъяснить читателю ее наиболее трудные места. Если же она является развитием уже известных работ (и не только самого автора), то нет смысла затруднять читателя их пересказом, а лучше адресовать его к первоисточникам. Важно показать авторское отношение к публикуемому материалу, особенно сейчас, в связи широким использованием Интернета. Необходимы анализ и обобщение, а также критическое отношение автора к имеющимся в его распоряжении материалам.

Главным в изложении, как отмечал еще А. С. Пушкин, являются точность и краткость. «Словам должно быть тесно, а мыслям просторно» (Н. А. Некрасов). Важны стройность изложения и отсутствие логических разрывов. Красной линией статьи должен стать общий ход мыслей автора. Текст полезно разбить на отдельные рубрики. Это облегчит читателю нахождение требуемого материала. Однако рубрики не должны быть излишне мелкими. [8]

Терминология Автор должен стремиться быть однозначно понятным. Для этого ему необходимо следовать определенным правилам:

- употреблять только самые ясные и недвусмысленные термины;
- не употреблять слово, имеющее два значения, не определив, в каком из них оно будет применено;
- не применять одного слова в двух значениях и разных слов в одном значении [1].

Не следует злоупотреблять иноязычными терминами. Как правило, они не являются синонимами родных слов, между ними обычно имеются смысловые оттенки.

Язык изложения. Научная статья должна быть написана живым, образным языком, что всегда отличает научные работы от не относящихся к таковым. Многие серьезные научные труды написаны так интересно, что читаются, как хороший детективный роман.

Необходимо безжалостно истреблять в тексте лишние слова: «в целях» вместо «для», «редакция просит читателей присылать свои замечания» (слово «свои» — лишнее), «весь технологический процесс в целом» и т. д. Следует также устранять всякие «загадочные» термины. Следует также избегать ненужной возвратной формы глаголов. Ее нужно применять, только когда речь идет о самопроизвольно протекающих процессах.

Например, нужно сказать: «применяют метод вакуумного напыления», а не «применяется метод вакуумного напыления». Это позволяет различать «деталь нагревается» от «деталь нагревают», что устраняет неясности.

Как писать? Начинающему автору необходимо свыкнуться с мыслью, что подлинная работа над статьей начинается сразу после написания первого варианта. Надо безжалостно вычеркивать все лишнее, подбирать правильные выражения мыслей, убирать все непонятное и имеющее двойной смысл. Но и трех-четырёх переделок текста может оказаться мало.

Многие авторы придерживаются следующего способа написания научной статьи. Сначала нужно записать все, что приходит в голову в данный момент. Пусть это будет написано плохо, здесь важнее свежесть впечатления. После этого черновик кладут в стол и на некоторое время забывают о нем. И только затем начинается авторское редактирование: переделывание, вычеркивание, вставление нового материала. И так несколько раз. Эта работа заканчивается не тогда, когда в статью уже нечего добавить, а когда из нее уже нельзя ничего выбросить. «С маху» не пишет ни один серьезный исследователь. Все испытывают трудности при изложении.

Для того чтобы подчеркнуть направление вашей мысли при написании статьи и сделать более наглядной его **логическую структуру**, вы можете использовать различные вводные слова и фразы:

- 1) Во-первых,... Во-вторых,... В-третьих...
- 2) Кроме того
- 3) Наконец
- 4) Затем
- 5) Вновь
- 6) Далее
- 7) Более того
- 8) Вместе с тем
- 9) В добавление к вышесказанному
- 10) В уточнение к вышесказанному
- 11) Также
- 12) В то же время
- 13) Вместе с тем
- 14) Соответственно
- 15) Подобным образом
- 16) Следовательно
- 17) В сходной манере
- 18) Отсюда следует
- 19) Таким образом
- 20) Между тем
- 21) Тем не менее
- 22) Однако
- 23) С другой стороны
- 24) В целом
- 25) Подводя итоги
- 26) В заключение
- 27) Итак
- 28) Поэтому

Однако не следует злоупотреблять вводными фразами начинать с них каждое предложение.

Техническая сторона оформления статьи

Правильно оформленная работа облегчает восприятие Вашей статьи. Есть некоторые правила, которых надо соблюдать:

- 1) после заголовка (подзаголовка), располагаемого посередине строки, точка не ставится. Также не допускается подчеркивание заголовка и переносы в словах заголовка;
- 2) страницы нумеруются в нарастающем порядке;
- 3) правила сокращения слов и словосочетаний. Применение сокращенных словосочетаний регламентируется ГОСТ 7.12-93 «Сокращение русских слов и словосочетаний в библиографическом описании». Кроме того, имеются общепринятые правила сокращения слов и выражений, применяемые при написании курсовых работ, рефератов, диссертаций, статей. При этом используются следующие способы:
 1. Пишут лишь первые буквы слова (например, "гл." - глава, "св." - святой, "ст." - статья).
 2. Оставляют лишь первую букву слова (например, век - "в.", год - "г.").
 3. Оставляют только часть слова без окончания и суффикса (например, "абз." - абзац, "сов." - советский).
 4. Пропускают сразу несколько букв в середине слова, а вместо них ставят дефис (например, университет - "ун-т", издательство - "изд-во").

Нужно быть внимательным при использовании и таких трех видов сокращений, как буквенные аббревиатуры, сложносокращенные слова, условные географические сокращения по начальным буквам слов или по частям слов.

Таковыми аббревиатурами удобно пользоваться, так как они состояются из общеизвестных словообразований (например, "ВУЗ", "профсоюз"). Если необходимо обозначить свой сложный термин такой аббревиатурой, то в этом случае ее следует указывать сразу же после данного сложного термина. Например, "средства массовой информации (СМИ)". Далее этой аббревиатурой можно пользоваться без расшифровки.

При написании научных работ необходимо соблюдать общепринятые графические сокращения по начальным буквам слов или по частям таких слов: "и т.д." (и так далее), "и т.п." (и тому подобное), "и др." (и другое), "т.е." (то есть), "и пр." (и прочее), "вв." (века), "гг." (годы), "н.э." (нашей эры), "обл." (область), "гр." (гражданин), "доц." (доцент), "акад." (академик). При сносках и ссылках на источники употребляются такие сокращения, как "ст.ст." (статьи), "см." (смотри), "ср." (сравни), "напр." (например), "т.т." (тома).

Следует иметь также в виду, что внутри самих предложений такие слова, как "и другие", "и тому подобное", "и прочее" не принято сокращать. Не допускаются сокращения слов "так называемый" (т.н.), "так как" (т.к.), "например" (напр.), "около" (ок.), "формула" (ф-ла).

Хорошо сделанная статья является логическим завершением выполненной работы. Поэтому, наряду с совершенствованием в исследовательской работе, необходимо постоянно учиться писать статьи. Подведем итог. Так как же работать над статьей?

- Определитесь, готовы ли вы приступить к написанию статьи и можно ли ее опубликовать в открытой печати.
- Составьте подробный план построения статьи.
- Разыщите всю необходимую информацию (статьи, книги, патенты и др.) и проанализируйте ее.
- Напишите введение, в котором сформулируйте необходимость проведения работы и ее основные направления.
- Поработайте над названием статьи.

- В основной части статьи опишите методику экспериментов, полученные результаты и дайте их физическое объяснение.
- Составьте список литературы.
- Сделайте выводы.
- Напишите аннотацию.
- Проведите авторское редактирование.
- Сократите все, что не несет полезной информации, вычеркните лишние слова, непонятные термины, неясности.

3. КОМПОНЕНТЫ МОНИТОРИНГА УЧЕБНЫХ ДОСТИЖЕНИЙ СТУДЕНТОВ

3.1. Технологическая карта рейтинга дисциплины «Семейное консультирование»

Наименование дисциплины/курса	Уровень/ступень образования (бакалавриат, магистратура)	Название цикла дисциплины в учебном плане	Количество зачетных единиц/кредитов
Семейное консультирование	Магистратура	Часть, формируемая участниками образовательных отношений	3 ЗЕТ
Смежные дисциплины по учебному плану			
Предшествующие: Теория и практика психологического консультирования, Феноменология развития личности			
Последующие: Практикум по психологическому консультированию			

Основной модуль			
	Форма работы	Количество баллов 20%	
		min	max
Текущая работа	Работа на семинарах	24	40
	Выполнение заданий 1- 7	24	40
Итого:		48	80

Итоговый модуль			
Содержание	Форма работы	Количество баллов 20%	
		min	max
Тестирование	Опрос на зачете.	4	6
Эссе	Написание эссе.	2	6
Решение профессиональной задачи.	Решение профессиональной задачи.	6	8
Итого:		12	20

ДОПОЛНИТЕЛЬНЫЙ МОДУЛЬ		
Форма работы	Количество баллов	
	min	max
1. Собеседование-коллоквиум (для студентов, не получивших баллов, соответствующих оценке «Удовлетворительно»).	0	10
2. Выполнение задания творческого характера (по согласованию с преподавателем).	0	10
Итого	0	10
Общее количество баллов по дисциплине (по итогам изучения всех модулей, без учета дополнительного модуля)	min 60	max 100

Соответствие рейтинговых баллов и академической отметки

Общее количество набранных баллов	Академическая отметки
0 - 59 баллов	Не зачтено/ «неудовлетворительно»
60-72 балла	Зачтено/ «удовлетворительно»
73-86 баллов	Зачтено/ «хорошо»
87-100 баллов	Зачтено/ «отлично»

3.2. Фонд оценочных средств (контрольно-измерительные материалы)**МИНИСТЕРСТВО ПРОСВЕЩЕНИЯ РОССИЙСКОЙ ФЕДЕРАЦИИ**
федеральное государственное бюджетное образовательное учреждение
высшего образования
КРАСНОЯРСКИЙ ГОСУДАРСТВЕННЫЙ ПЕДАГОГИЧЕСКИЙ
УНИВЕРСИТЕТ им. В.П. Астафьева

Факультет начальных классов

Кафедра-разработчик: кафедра педагогики и психологии начального образования

УТВЕРЖДЕНО
на заседании кафедры
Протокол № 5
от «03» мая 2023 г.
Заведующий кафедрой

Мосина Н.А.


подписьОДОБРЕНО
на заседании научно-методического совета
специальности (направления подготовки)
Протокол № 7
от «17» мая 2023 г.
Председатель НМСС (Н)

Дуда И.В.


подпись**ФОНД**
ОЦЕНОЧНЫХ СРЕДСТВдля проведения текущего контроля и промежуточной аттестации
обучающихся**Семейное консультирование**

(наименование дисциплины/модуля/вида практики)

44.04.02 Психолого-педагогическое образование

(код и наименование направления подготовки)

Мастерство психологического консультирования

(направленность (профиль) образовательной программы)

Магистр

(квалификация (степень) выпускника)

Составитель: Сафонова М.В.

ЭКСПЕРТНОЕ ЗАКЛЮЧЕНИЕ НА ФОНД ОЦЕНОЧНЫХ СРЕДСТВ

Представленный фонд оценочных средств для текущей и промежуточной аттестации соответствует требованиям ФГОС ВО и профессиональному стандарту «Педагог-психолог (психолог в сфере образования)», утвержденный приказом Министерства труда и социальной защиты Российской Федерации от 24 июля 2015 г. № 514н.

Предлагаемые формы и содержания оценочных средств аттестации адекватны целям и задачам реализации основной образовательной программы по направлению подготовки 44.04.02 Психолого-педагогическое образование, направленность (профиль) Мастерство психологического консультирования.

Оценочные средства и критерии оценивания представлены в достаточном объеме. Формы оценочных средств соответствуют основным принципам формирования оценочных фондов, закрепленным в локальных документах образовательной организации.

Разработанный и представленный для экспертизы фонд оценочных средств рекомендуется к применению в процессе подготовки по указанной программе.

Заместитель директора
по научно-методической работе
МАОУ «Гимназия № 5»
г. Красноярск



 М. И. Порошина

1. Назначение фонда оценочных средств

1.1. **Целью** создания ФОС дисциплины «Семейное консультирование» является установление соответствия учебных достижений запланированным результатам обучения и требованиям основной профессиональной образовательной программы, рабочей программы дисциплины.

1.2. ФОС по дисциплине/модулю решает **задачи**:

- контроль и управление процессом приобретения магистрантами необходимых знаний, умений, навыков и уровня сформированности компетенций, определенных в ФГОС ВО по соответствующему направлению подготовки;
- контроль (с помощью набора оценочных средств) и управление (с помощью элементов обратной связи) достижением целей реализации ОПОП, определенных в виде набора универсальных и общепрофессиональных компетенций выпускников;
- обеспечение соответствия результатов обучения задачам будущей профессиональной деятельности через совершенствование традиционных и внедрение инновационных методов обучения в образовательный процесс Университета.

1.3. ФОС разработан на основании **нормативных документов**:

- федерального государственного образовательного стандарта высшего образования по направлению подготовки 44.04.02 Психолого-педагогическое образование (уровень магистратуры);
- образовательной программы высшего образования по направлению подготовки 44.04.02. Психолого-педагогическое образование (уровень магистратуры);
- положения о формировании фонда оценочных средств для текущего контроля успеваемости, промежуточной и итоговой (государственной итоговой) аттестации обучающихся по образовательным программам высшего образования – программам бакалавриата, программам специалитета, программам магистратуры, программам подготовки научно-педагогических кадров в аспирантуре – в федеральном государственном бюджетном образовательном учреждении высшего образования «Красноярский государственный педагогический университет им. В.П. Астафьева» утвержденного приказом ректора № 297 (п) от 28.04.2018.

2. Перечень компетенций подлежащих формированию в рамках дисциплины

2.1. **Перечень компетенций**, формируемых в процессе изучения

дисциплины:

ОПК-6 – способен проектировать и использовать эффективные психолого-педагогические, в том числе инклюзивные, технологии в профессиональной деятельности, необходимые для индивидуализации обучения, развития, воспитания обучающихся с особыми образовательными потребностями;

ОПК-7 - способен планировать и организовывать взаимодействие участников образовательных отношений;

ПК-4 - способен консультировать субъектов образовательного процесса по психологическим проблемам обучения и развития различных контингентов обучающихся, вопросам самопознания, профессионального самоопределения, личностным проблемам, в том числе, кризисным состояниям, вопросам взаимоотношений в коллективе и другим вопросам.

2.2. Оценочные средства

Компетенция	Дисциплины, практики, участвующие в формировании данной компетенции	Тип контроля	Оценочное средство/КИМ	
			Номер	Форма
ОПК-6 – способен проектировать и использовать эффективные психолого-педагогические, в том числе инклюзивные, технологии в профессиональной деятельности, необходимые для индивидуализации обучения, развития, воспитания обучающихся с особыми образовательными потребностями.	Экспертиза и проектирование психологически безопасной и развивающей среды, Психологическая диагностика в психологическом консультировании, Бихевиоральный подход в психологическом консультировании, Экзистенциальный подход в психологическом консультировании, Когнитивный подход в консультировании, Гештальт-подход в консультировании, Возрастно-психологическое консультирование, Семейное консультирование, Психолого-педагогическое консультирование, Практикум по психологическому консультированию, Консультирование в системе психологического сопровождения особого ребенка, Консультирование в системе детско-родительских отношений, Технологии организации психологического просвещения семьи, Семейная медиация, Учебная практика: технологическая (проектно-технологическая) практика, Производственная практика: технологическая (проектно-технологическая) практика, Подготовка к сдаче и сдача государственного экзамена, Выполнение и защита выпускной квалификационной работы.	Текущий контроль	1	Задания для самостоятельной работы
			2	Работа на семинаре.
		Промежуточная аттестация	3	Тестирование
			4	Профессиональные задачи
			5	Рефлексивное эссе
ОПК-7 - способен планировать и организовывать взаимодействие участников образовательных отношений.	Психологические отрасли, психологические службы и практики, Экспертиза и проектирование психологически безопасной и развивающей среды, Информационно-коммуникационные технологии в профессиональной деятельности, Психологическая диагностика в психологическом консультировании, Основы индивидуальной и групповой супервизии, Возрастно-	Текущий контроль	1	Задания для самостоятельной работы
			2	Работа на семинаре.
		Промежуточная аттестация	3	Тестирование

	<p>психологическое консультирование, Семейное консультирование, Психолого-педагогическое консультирование, Практикум по психологическому консультированию, Консультирование в системе психологического сопровождения особого ребенка, Консультирование в системе детско-родительских отношений, Технологии организации психологического просвещения семьи, Семейная медиация, Организационное консультирование с практикумом, Технологии управления конфликтами в организации, Корпоративная культура: диагностика, планирование, развитие, Учебная практика: технологическая (проектно-технологическая) практика, Производственная практика: технологическая (проектно-технологическая) практика, Подготовка к сдаче и сдача государственного экзамена, Выполнение и защита выпускной квалификационной работы.</p>		<p>4 5</p>	<p>Профессиональные задачи Рефлексивное эссе</p>
--	--	--	---------------------	---

<p>ПК-4 - способен консультировать субъектов образовательного процесса по психологическим проблемам обучения и развития различных контингентов обучающихся, вопросам самопознания, профессионального самоопределения, личностным проблемам, в том числе, кризисным состояниям, вопросам взаимоотношений в коллективе и другим вопросам.</p>	<p>Основы индивидуальной и групповой супервизии, Бихевиоральный подход в психологическом консультировании, Экзистенциальный подход в психологическом консультировании, Когнитивный подход в консультировании, Гештальт-подход в консультировании, Кризисное консультирование, Профессиональное консультирование, Практикум по психологическому консультированию, Дистантное психологическое консультирование, Технологии группового психологического консультирования, Психотерапия в психологическом консультировании, Психолого-педагогическая коррекция в психологическом консультировании, Основы клинической психологии, Психологическое здоровье и Психосоматика, Возрастно-психологическое консультирование, Семейное консультирование, Психолого-педагогическое консультирование, Практикум по психологическому консультированию, Консультирование в системе психологического сопровождения особого ребенка, Консультирование в системе детско-родительских отношений, Технологии организации психологического просвещения семьи, Семейная медиация, Организационное консультирование с практикумом, Технологии управления конфликтами в организации, Корпоративная культура: диагностика, планирование, развитие, Производственная практика: технологическая (проектно-технологическая) практика, Преддипломная практика, Подготовка к сдаче и сдача государственного экзамена, Выполнение и защита выпускной квалификационной работы, Тренинг-семинар.</p>	Текущий контроль	1	Задания для самостоятельной работы
		Промежуточная аттестация	2	Работа на семинаре.
			3	Тестирование
			4	Профессиональные задачи
			5	Рефлексивное эссе

3. Фонд оценочных средств для промежуточной аттестации

3.1. Фонд оценочных средств включает:

1. Итоговый коллоквиум по разделам дисциплины «Семейное консультирование».
2. Профессиональные задачи.
3. Рефлексивное эссе.

3.2. Оценочные средства:

3.2.1. Оценочное средство **«Вопросы по разделам дисциплины «Семейное консультирование»**. Разработчик: доцент, к.п.н., Сафонова М.В.

Критерии оценивания по оценочному средству «Итоговый коллоквиум по разделам дисциплины «Семейное консультирование».

Формируемые компетенции	Высокий уровень сформированности компетенций	Продвинутый уровень сформированности компетенций	Базовый уровень сформированности компетенций
	(87-100 баллов) отлично/зачтено	(73-86 баллов) хорошо/зачтено	(60-72 баллов)* удовлетворительно/зачтено
ОПК-6, ОПК-7, ПК-4.	Обучающийся обладает полными знаниями всех разделов дисциплины.	Обучающийся обладает достаточными знаниями всех разделов дисциплины.	Обучающийся обладает знаниями основных положений дисциплины.

ПРИМЕРНЫЕ ВОПРОСЫ ПО ДИСЦИПЛИНЕ «СЕМЕЙНОЕ КОНСУЛЬТИРОВАНИЕ»

1. Семья как одна из основных сфер жизнедеятельности человека.
2. Характеристика основных функций семьи.
3. Структура семьи.
4. Основные формы семьи.
5. Динамика развития супружеских отношений и факторы их стабилизации.
6. Характеристика этапов жизненного цикла семьи.
7. Факторы стабилизации супружеских отношений.
8. Сущность и содержание внутрисемейных отношений.
9. Специфика протекания семейных социально-психологических процессов.
10. Характеристика традиционной и современной семей.
11. Родственные взаимоотношения и их типы.
12. Психодиагностика и этические нормы ее проведения.
13. Диагностические проблемы получения информации о семье.
14. Сущность и содержание психодиагностики семьи.
15. Сущность и содержания психодинамической модели консультирования семьи.

16. Характеристика модели бихевиористического консультирования семьи.
17. Характеристика основанной на опыте модели психологического консультирования в семье.
18. Сущность и содержание структурной модели консультирования семьи.
19. Характеристика транзакционной модели консультирования семьи.
20. Характеристика модели коммуникационного консультирования семьи.
21. Стратегическая модель психологического консультирования семьи.
22. Методы психологического консультирования семьи.
23. Виды психологического консультирования семьи и оценка их эффективности.
24. Характеристика добрачного консультирования.
25. Особенности психологического консультирования молодых семей.
26. Содержание психологического консультирования зрелых семей.
27. Сущность и содержание семейных конфликтов.
28. Классификация супружеских конфликтов и их характеристика.
29. Характеристика психологических факторов воспитания детей.
30. Психологические трудности процесса воспитания детей.
31. Психологические трудности воспитания, обусловленные отклонениями в системе взаимного влияния в семье.
32. Психологические условия воспитания ребенка в семье.
33. Понятие специализированной психологической помощи семьям.
34. Сущность и основное содержание семейной психодиагностики.
35. Сущность и содержание семейного психологического консультирования.
36. Самопомощь и способы совместной семейной помощи.
37. Комплексная системная модель оказания психологической помощи семьям.
38. Сущность и содержание психологической помощи семье.
39. Семейная терапия взаимоотношений родителей с детьми.
40. Общие черты организации и проведения семейной психокоррекции.

3.2.2. Оценочное средство «**Профессиональные задачи**». Разработчик: доцент, к.пс.н., Сафонова М.В.

Критерии оценивания решения ситуационной задачи

Формируемые компетенции	Высокий уровень сформированности компетенций	Продвинутый уровень сформированности компетенций	Базовый уровень сформированности компетенций
	(87-100 баллов) отлично/зачтено	(73-86 баллов) хорошо/зачтено	(60-72 баллов)* удовлетворительно/зачтено
ОПК-6, ОПК-7, ПК-4.	Обучающийся дает комплексное решение предложенной задачи, с учетом всех условий;	Обучающийся дает комплексное решение предложенной задачи, с учетом всех условий; испытывает	Обучающийся испытывает затруднения с комплексным решением

	демонстрирует знание теоретического материала с учетом междисциплинарных связей; делает правильный выбор и дает аргументацию тактики действий; полные ответы на дополнительные вопросы преподавателя.	незначительные затруднения при ответе на теоретические вопросы; неполное раскрытие междисциплинарных связей; делает правильный выбор тактики действий; дает логическое обоснование с дополнительными комментариями преподавателя.	предложенной задачи; дает неполный ответ, требующий наводящих вопросов преподавателя; делает выбор тактики действий в соответствии с ситуацией, но аргументация затруднена, возможна при наводящих вопросах преподавателя.
--	---	---	--

Примеры профессиональных задач

Задача 1.

Познакомьтесь с содержанием определенного случая из практики психолога. Сформулируйте гипотезы о причинах (проблемах). Для каждого варианта гипотезы подберите приемы психодиагностики и наметьте некоторые возможные рекомендации или пути психологического воздействия.

Пожились мы студентами, ничего не имея. Через 5 лет были полностью обеспечены материально. Жили вроде нормально. «Благополучная семья»: на работу идем вместе, с работы – тоже. Зарплату она получала и за меня (мы работали в одном коллективе). Я не возражал. Был, что называется, «под каблуком». Особенно меня обижало, когда она говорила, что я – никудышный специалист. Конечно, звезд с неба я не хватал, но на службе меня уважали, я вел общественную работу, получал грамоты, премии. А для нее все равно ничтожество. Чуть что – скандал: если у меня больше одного рубля в кармане, если выпил кружку пива, если взглянул при ней на другую женщину... Возражать, доказывать что-либо? Бесполезно. Верх всегда ее. Иногда, правда, я срывался, бунтовал, уходил отвести душу. Только к друзьям. На шестом году появился «третий угол» треугольника. У меня. Эта, как говорится, взяла меня лаской, доброжелательностью. Честно говоря, я почувствовал себя с ней мужчиной и человеком...

- в чем причина краха «благополучной» семьи?
- чем была спровоцирована неверность мужа?
- можно ли было предотвратить распад семьи?

Задача 2.

Познакомьтесь с содержанием определенного случая из практики психолога. Сформулируйте гипотезы о причинах (проблемах). Для каждого варианта гипотезы

подберите приемы психодиагностики и наметьте некоторые возможные рекомендации или пути психологического воздействия.

Ирине 25 лет. Она замужем 6 лет. Детей нет. Два раза была беременна, и дважды дело заканчивалось выкидышем. Муж — инженер. Поженились в 1986 году, в феврале, в Припяти, где Ирина работала учительницей младших классов, а муж, Володя, электриком на ЧАЭС. После аварии им дали квартиру в Киеве и прописку (временную) до 31 декабря 1991 г. За это время необходимо принять решение: либо Володя остаётся в Славутиче, сохраняя все льготы работника атомной станции и, естественно, получая постоянную прописку, либо освободить жилплощадь и устраиваться в жизни самостоятельно. Сейчас Ирина не работает вот уже полгода, стаж у неё прервался. Володя пока ездит на вахты, но в связи с обострившейся хронической пневмонией серьёзно подумывает о том, чтобы бросить эту работу и уехать к родителям в Крым.

Монолог Ирины у психолога (очень робко, неуверенно):

И. Добрый день! Вы уже свободны? Можно сесть?

П. Да, пожалуйста. Слушаю Вас!

И. (Плачет, вначале тихо, затем громче, почти рыдает). Плачет, не обращая внимания на психолога, примерно 5 минут. Нервно ищет платочек, комкает... Прячет лицо в ладонях... Наконец, первое высказывание: «Что мне делать?»

П. (Участливо смотрит ей в глаза, молчит).

И. (Снова всхлипывает, плачет, затем рыдает... Извиняется И снова плачет).

П. Что у Вас случилось?

И. (Сквозь слезы): «Ничего... жизни нет... Понимаете, мы с Володей поженились в 1986 году, зимой. А тут — авария. Я была в положении. А у меня выкидыш... (Плачет). Мы только-только обустроиваться начали. А тут... Авария... Эвакуация... Нас в гостинке поселили. Прописка временная... Через 2 месяца заканчивается. А мужу сказали: будешь в Славутиче — дадим квартиру, не будешь — сам устраивайся. Он на вахте работает. Две недели там, две недели дома. Придёт домой, набьётся, не подступиться. Я к нему подойду спросить, а он грубо так, знаете, ответит... Я потом еще забеременела, а у меня опять выкидыш... (Плачет). Жизни нет... А сейчас он заболел, в больнице лежит, пневмония у него обострилась. Я пришла к нему в больницу, а он (плачет) разговаривать не хочет... Я думаю... Может, говорю, у тебя кто есть. А он зло так посмотрит, как скажет, так страшно делается. Пошла ты, говорит, отсюда. Сил нет... Что делать?... Семья валится... Я не работаю уже полгода. Денег у меня нет. А он почти не даёт. Как на них прожить? Не могу я больше... Я к родителям поехала, когда он на вахте был, а отец говорит: езжай в семью. А где же она, моя семья? Не знаю просто... Привязчивая я. Привязалась я к нему.. Если бы дети были... А так, кому я нужна? Не знаю просто... (Плачет). Я в школе работать не смогла. Слишком большая нервная нагрузка. А сейчас — и рада бы, да нет места... Что делать?».

Задача 3.

«У меня нет радости в семье. Там меня бьют, злобно наказывают за любой пустяк. А знаете, кто? Мама! Она обзывает меня, как хочет. Но не думайте, что она пьяница или сумасшедшая, нет, совсем нормальная. Просто в нашем доме появился отчим. Он меня ненавидит и старается внушить это маме. Она и срывает свое зло на мне. Я не выношу своего отчима, в моей душе нет для него места. А меня заставляют любить его и даже звать «папой». Но никто меня не спрашивал, хочу ли я такого папу.

- назовите тип семьи, представленный в ситуации;

- каковы основные проблемы таких семей и возможен ли благоприятный выход из создавшегося положения.

Задача 4.

В семье живо обсуждается вопрос о том, как провести летний отпуск.

Мама: «Можно по путевке поехать на базу отдыха нашего завода. В профкоме еще есть путевки». Отец: «Ну что интересного на базе отдыха? Мы там дважды были. Вот бы на недельку съездить к моим родственникам в деревню...какая там рыбалка! А какой лес!»

Тут в диалог родителей вмешивается 14-летний сын Володя: «Мама, пап! Мы с классом едем в лагерь труда и отдыха, а на заработанные деньги поедem осенью в Москву!»

Отец (раздраженно): «Да ладно тебе со своим лагерем. Как родители решат, туда и поедешь».

Володя: «Но у меня могут быть свои дела, свое мнение!».

Отец категорично, с расстановкой говорит: «Твоим мнением может быть только то, что я скажу! И нечего рассуждать!»

- как вы оцениваете взаимоотношения в семье?
- какой стиль семейного воспитания характерен для данной семьи?
- каковы возможные стратегии работы с семьей?

Задача 5.

«Понимаете, они делили меня как вещь. Ни один из них никогда, ни разу не спросил меня о моих желаниях. С кем я хочу жить? Что я о них думаю? Думаю ли вообще? А четыре года назад, когда они только развелись, у меня не было выбора: он был моим отцом, она – моей матерью. Мать не разрешила отцу приходить ко мне. Меня все время встречала бабка и быстро уводила из школы, иногда мать просила об этом соседку. Гулял я тоже только с бабкой, а когда она была занята – сидел дома один запертый. У меня никогда не было собственного ключа от дома, тогда я хотел уйти к отцу, я думал, что я ему нужен, но потом понял, что и ему я нужен только как орудие борьбы против матери. По-моему, они просто ослепли от злобы друг на друга. Самое страшное во всем этом, что мне никто не мог помочь. Ведь все признавали за ними права на меня. Как право на вещь! Они, между прочим, также делили дачу и машину, и, может быть, из-за этого и меня».

- назовите проблему, лежащую в основе данной ситуации, и ее признаки;
- выделите основные последствия для всех участников данной семьи;
- наметьте пути разрешения семейной ситуации.

3.2.3. Оценочное средство «**Рефлексивное эссе**». Разработчик: доцент, к.пс.н., Сафонова М.В.

Критерии оценивания по оценочному средству «**Рефлексивное эссе**»

Формируемые компетенции	Высокий уровень сформированности компетенций	Продвинутый уровень сформированности компетенций	Базовый уровень сформированности компетенций
	(87-100 баллов) отлично/зачтено	(73-86 баллов) хорошо/зачтено	(60-72 баллов)* удовлетворительно/зачтено
ОПК-6, ОПК-7, ПК-4.	Обучающийся понимает важность применения знаний кризисного консультирования в профессиональной деятельности, может привести примеры из личного или наблюдаемого опыта, способен оценить уровень психологического консультирования, владение навыками проектирования и ведения работы, которые соотносятся с профессиональными стандартами, индивидуальными профессиональными потребностями и дефицитами. Умеет спланировать цели и задачи дальнейшего образования.	Обучающийся понимает важность применен кризисного знания консультирования в профессиональной деятельности, может привести примеры из личного или наблюдаемого опыта, способен оценить уровень психологического консультирования, владение навыками проектирования и ведения работы, но затрудняется соотносить с профессиональными стандартами, индивидуальными профессиональными потребностями и дефицитами. Умеет спланировать обобщенные цели и задачи дальнейшего образования.	Обучающийся понимает важность применения знаний кризисного консультирования в профессиональной деятельности, может привести примеры из личного или наблюдаемого опыта, способен оценить уровень психологического консультирования, владение навыками проектирования и ведения работы, но затрудняется соотнести цели и задачи изучения дисциплины с профессиональными стандартами, индивидуальными профессиональными потребностями и дефицитами. Умеет спланировать обобщенные цели и задачи дальнейшего образования.

Рефлексивное эссе «Семейное консультирование как сфера моей профессиональной деятельности»

Требования к написанию эссе

Эссе – это авторское произведение (связный текст), отражающий позицию автора по какому-либо актуальному вопросу (проблеме).

Цель эссе – высказать свою точку зрения и сформировать непротиворечивую систему аргументов, обосновывающих предпочтительность позиции, выбранной автором данного текста.

Эссе включает в себя следующие элементы:

1. Введение. В нем формулируется тема, обосновывается ее актуальность, раскрывается расхождение мнений, обосновывается структура рассмотрения темы, осуществляется переход к основному суждению.

2. Основная часть. Включает в себя:

- формулировку суждений и аргументов, которые выдвигает автор, обычно, два-три аргумента;
- доказательства, факты и примеры в поддержку авторской позиции;
- анализ контраргументов и противоположных суждений, при этом необходимо показать их слабые стороны.

3. Заключение. Повторяется основное суждение, резюмируются аргументы в защиту основного суждения, дается общее заключение о полезности данного утверждения.

Оформление материалов эссе

Объем эссе – до 3 - 5 страниц машинописного текста в редакторе Word. Шрифт: Times New Roman, кегль – 12, интервал – одинарный. Все поля по 20 мм.

Вверху слева указывается фамилия, имя, отчество автора эссе.

Далее через один интервал - название эссе жирным шрифтом.

Затем через один пропущенный интервал располагается текст.

Критерии оценки материалов эссе

При оценивании материалов необходимо учитывать следующие элементы:

1. Представление собственной точки зрения (позиции, отношения) при раскрытии проблемы.

2. Раскрытие проблемы на теоретическом уровне (в связях и с обоснованиями) или на бытовом уровне, с корректным использованием или без использования научных понятий в контексте ответа на вопрос эссе.

3. Аргументация своей позиции с опорой на факты педагогической социальной действительности или собственный опыт.

Все эти элементы должны быть изучены и оценены экспертами.

Основные критерии и уровни оценки	Баллы
1. Демонстрирует понимание важности знаний психологического консультирования в контексте профессиональной деятельности.	<p>2 балла – представлено обоснование важности наличия знаний и умений кризисного консультирования для успешной деятельности педагога-психолога, представлена собственная точка зрения (позиция, отношение) на значимость тех или иных знаний и умений.</p> <p>1 балл – магистр указывает на важность наличия</p>

	<p>знаний и умений кризисного консультирования для успешной деятельности психолога, присутствует собственная позиция, но аргументация неубедительная или отсутствует.</p> <p>0 баллов – понимание важности и умений кризисного консультирования для успешной деятельности психолога, носит обобщенный, не ясно выражена собственная позиция.</p>
<p>2. Раскрывает проблему на теоретическом уровне (в связях и с обоснованиями) или на бытовом уровне, с корректным использованием или без использования научных понятий в контексте ответа на вопрос эссе.</p>	<p>2 балла – проблема раскрыта на теоретическом уровне, в связях и обоснованиях, с корректным использованием научных терминов и понятий в контексте ответа.</p> <p>1 балл – проблема раскрыта при формальном использовании научных терминов.</p> <p>0 баллов – проблема обозначена на бытовом уровне; проблема не раскрыта, или сформулировано мнение без аргументов.</p>
<p>3. Аргументация своей позиции с опорой на факты психологической социальной действительности или собственный опыт.</p>	<p>2 балла – дана аргументация своего мнения с опорой на факты психологической социальной действительности или личный социальный опыт.</p> <p>1 балл – аргументация неубедительная или отсутствует.</p> <p>0 баллов – аргументация своего мнения дана вне контекста проблемы.</p>
Итого: высокий уровень	5-6
продуктивный уровень	3-4
базовый уровень	1-2

4. Фонд оценочных средств для текущего контроля успеваемости

4.1. Фонды оценочных средств включают:

- Задания для самостоятельной работы магистров
- Критерии оценки работы на семинаре.

4.2.1. Критерии оценивания по оценочному средству «Задания для самостоятельной работы магистров»:

Критерии оценивания	Количество баллов (вклад в рейтинг)
Способен анализировать информацию, выделять главное, систематизировать.	5
Способен применять знания кризисного консультирования при решении задач профессиональной деятельности.	17
Способен проводить самоанализ поведения и деятельности в контексте знаний кризисного консультирования.	6
Способен выполнять рефлекссию собственного процесса обучения по дисциплине.	6

Владеет письменной коммуникацией (грамотность, стиль, логика изложения).	5
Обладает личностными компетенциями (ответственность).	5
Максимальный балл	44

4.2.2. Критерии оценивания по оценочному средству «Работа на семинаре и практическом занятии»

Критерии оценивания	Количество баллов (вклад в рейтинг)
1. Навыки ведения научной дискуссии, активная позиция в обсуждении докладов	6
2. Логика изложения материала, лаконичность выступления.	4
3. Аргументированное и обоснованное представление основных положений.	4
4. Построение доклада с учетом особенностей аудитории.	4
5. Применение информационных технологий с учетом особенностей восприятия аудитории (оформление презентации, раздаточного материала, читаемость текста, четкость представленных данных).	4
6. Умение работать в команде, навыки совместной деятельности.	6
7. Владение методами, техниками и приемами активного обучения.	8
Максимальный балл	36

5. Оценочные средства (контрольно-измерительные материалы)

5.1. Оценочное средство «Задания для самостоятельной работы».

Разработчик: доцент, к.б.н, доцент Аликин И.А..

Выполните практическое задание.

Задание 1. Составить по различным источникам (научная, справочная, учебная литература) таблицу и на основе сравнительного анализа выделить существенные характеристики семьи.

Автор (источник)	Существенная характеристика семьи

Задание 2. Составить таблицу основных моделей семейного консультирования на основе психолого-педагогической литературы и источников по семейной психотерапии.

Задание 3. Письменно составить «карту семьи» на основе анализа одной из знакомых Вам семей по следующим параметрам:

1. список всех членов семьи с указанием их имен, дат рождения;
2. краткие характеристики членов семьи;
3. сведения о социальном статусе семьи и ее членов, об их национальной и религиозной принадлежности, образовательном и социокультурном уровне;
4. описание и анализ внешней среды (жилищные условия, соседство, экологическая обстановка, коммуникативные взаимоотношения семьи);
5. тип семьи по различным критериям;
6. наиболее важные для каждого члена семьи события;
7. анализ того, чем держится семья (внутрисемейные правила и нормы, традиции, эмоциональный климат);
8. стратегии и стили семейного воспитания, применяемые в данной семье.

Задание 4. Разработайте методики работы с одним из типов семьи (многодетная).

Психологическая ситуация:

«Детей своих – у меня их трое: пять лет, три года и один год – люблю

безумно. Денег на них никаких не жалею, способна купить любую игрушку, любые сладости. Но если они начинают баловаться и меня не слушают, я кричу на них, бью посуду. Дети плачут – я успокаиваюсь. Мне иногда хочется всех детей заново родить и быть доброй матерью. Дети у меня умницы, красивые, они заслужили другую мать – хорошую. Не такую как я.

И с мужем тоже не ладно. Дома он все делает, на работе его ценят, но когда выпьет – мне его убить хочется. Я не сумасшедшая и не душевнобольная. Может, мне мужа бросить, чтобы не было этих приступов отчаяния, злости, зависти к другим, счастливым женщинам? Ведь у меня много подруг, и все они счастливы. А меня точно проклял кто-то с рождения? Ничего не ладится, семейная жизнь не клеится, дети не слушаются».

- ✓ Определите основные проблемы этой семьи;
- ✓ В чем причина такой позиции матери.

Задание 5. На основе изучения и анализа учебной, научной и справочной литературы сформулировать собственное определение понятия «насилие».

Задание 6. Выделить основные проблемы человека (женщины, ребенка, пожилого), испытывающего насилие в семье на различных уровнях: физическое, сексуальное, психическое, эмоциональное и др.

Задание 7. Разработайте методики работы с одним из типов семьи (семья «группы риска»).

Психологическая ситуация:

Уже три года наша семья существует только фиктивно. Вернее – две семьи. Реальная, в которой живет со своей новой возлюбленной мой муж. И наша, куда он, скрепя сердцем, приходит ради детей. Приносит деньги, чтобы двое наших мальчишек не умирали с голоду. Не буду описывать свое моральное состояние – это ужасно. Я знаю, что меня разлюбили, бросили ради другой женщины, что к ней муж «летит на крыльях».

Но...младшему сыну всего 4 года, а старшему – 8. Дети часто болеют, я сижу дома. Мы полностью зависим от мужа. Да и справиться одной с детьми и частным домом, садом, огородом мне не под силу. Вот и терплю теперь уже чужого, приходящего мужа. А он терпит меня, постылую, ради детей. Что нам делать, ведь нервы на пределе, мы уже ссорились при мальчиках, можно ли жить дальше? Оценят ли они такие жертвы?

- ✓ Какая проблема лежит в основе создавшейся ситуации?
- ✓ Существуют ли благоприятные пути разрешения данной ситуации?

3.3. Анализ результатов обучения и перечень корректирующих мероприятий по учебной дисциплине

Лист внесения изменений

Дополнения и изменения в рабочую программу дисциплины
на 2021/2022 учебный год

В программу вносятся следующие изменения:

1. Обновлена и согласована с Научной библиотекой КГПУ им. В.П. Астафьева Карта литературного, содержащая основную и дополнительную литературу, современные профессиональные базы данных и информационные справочные системы.

2. Обновлена Карта материально-технической базы дисциплины, включающая аудитории для проведения занятий лекционного типа, занятий семинарского типа, групповых и индивидуальных консультаций, текущего контроля успеваемости и промежуточной аттестации, помещения для самостоятельной работы обучающихся в КГПУ им. В.П. Астафьева и комплекс лицензионного и свободно распространяемого программного обеспечения.

Учебная программа пересмотрена и одобрена на заседании кафедры педагогики и психологии начального образования от 12 мая 2021 г., протокол № 4.

Внесенные изменения утверждаю:

Заведующий кафедрой



подпись

Н.А. Мосина

Одобрено научно-методическим советом специальности (направления подготовки) 44.04.02 «Психолого-педагогическое образование»

Протокол № 5 от 21 мая 2021 г.

Председатель НМСС (Н)



подпись

И.В. Дуда

Лист внесения изменений

Дополнения и изменения в рабочую программу дисциплины
на 2022/2023 учебный год

В программу вносятся следующие изменения:


1. Обновлена и согласована с Научной библиотекой КГПУ им. В.П. Астафьева Карта литературного, содержащая основную и дополнительную литературу, современные профессиональные базы данных и информационные справочные системы.

2. Обновлена Карта материально-технической базы дисциплины, включающая аудитории для проведения занятий лекционного типа, занятий семинарского типа, групповых и индивидуальных консультаций, текущего контроля успеваемости и промежуточной аттестации, помещения для самостоятельной работы обучающихся в КГПУ им. В.П. Астафьева и комплекс лицензионного и свободно распространяемого программного обеспечения.

Учебная программа пересмотрена и одобрена на заседании кафедры педагогики и психологии начального образования от 04 мая 2022 г., протокол № 4.

Внесенные изменения утверждаю:

Заведующий кафедрой



подпись

Н.А. Мосина

Одобрено научно-методическим советом специальности (направления подготовки) 44.04.02 «Психолого-педагогическое образование»

Протокол № 5 от 12 мая 2022 г.

Председатель НМСС (Н)



подпись

И.В. Дуда

Лист внесения изменений

Дополнения и изменения в рабочую программу дисциплины
на 2023/2024 учебный год

В программу вносятся следующие изменения:

1. Обновлена и согласована с Научной библиотекой КГПУ им. В.П. Астафьева Карта литературного, содержащая основную и дополнительную литературу, современные профессиональные базы данных и информационные справочные системы.

2. Обновлена Карта материально-технической базы дисциплины, включающая аудитории для проведения занятий лекционного типа, занятий семинарского типа, групповых и индивидуальных консультаций, текущего контроля успеваемости и промежуточной аттестации, помещения для самостоятельной работы обучающихся в КГПУ им. В.П. Астафьева и комплекс лицензионного и свободно распространяемого программного обеспечения.

Учебная программа пересмотрена и одобрена на заседании кафедры педагогики и психологии начального образования от 03 мая 2023 г., протокол № 5.

Внесенные изменения утверждаю:

Заведующий кафедрой



подпись

Н.А. Мосина

Одобрено научно-методическим советом специальности (направления подготовки) 44.04.02 «Психолого-педагогическое образование»

Протокол № 7 от 17 мая 2023 г.

Председатель НМСС (Н)



подпись

И.В. Дуда

КАРТА ЛИТЕРАТУРНОГО ОБЕСПЕЧЕНИЯ ДИСЦИПЛИНЫ
Семейное консультирование

Направление подготовки: 44.04.02 Психолого-педагогическое образование,
направленность (профиль) образовательной программы: «Мастерство психологического консультирования»
по очной, заочной форме обучения

Наименование	Место хранения/ электронный адрес	Кол-во экземпляров /точек доступа
ОСНОВНАЯ ЛИТЕРАТУРА		
Шнейдер, Лидия Бернгардовна. Семейная психология [Текст] : учебное пособие для вузов / Л. Б. Шнейдер. - 3-е изд. - М. : Академический Проект ; Екатеринбург : Деловая книга, 2007. - 736 с. - (Gaudeamus). - Библиогр.: с. 729-732.	Научная библиотека	72
Психология семейных отношений с основами семейного консультирования [Текст] : учебное пособие / ред. Е. Г. Силяева. - 2-е изд., стер. - М. : Академия, 2008. - 192 с. - (Высшее профессиональное образование).	Научная библиотека	20
Основы психологии семьи и семейного консультирования [Текст] : учеб. пособие для студ. высш. учеб. заведений / ред. Н. Н. Посысов. - М. : ВЛАДОС-ПРЕСС, 2004. - 328 с.	Научная библиотека	75
Карабанова, Ольга Александровна. Психология семейных отношений и основы семейного консультирования [Текст] : учебное пособие / О.А. Карабанова. - М. : Гардарики, 2005. - 320 с.	Научная библиотека	49
ДОПОЛНИТЕЛЬНАЯ ЛИТЕРАТУРА		
Психология семейных отношений с основами семейного консультирования [Текст] : учеб. пособие для студ. высш. учеб.зав./ Под ред. Силяевой Е.Г. - 2-е изд., стереотип. . - М. : "Академия", 2004. - 192 с.	Научная библиотека	8
Теория семейных систем М. Боуена [Текст] : учебно-методическое пособие / Н. В. Лукьянченко, И. А. Аликин. - Красноярск : РИО КГПУ, 2002. - 96 с.	Научная библиотека	22
Психотерапия семейных отношений [Текст] : учебное пособие по психологическому консультированию / ред.-сост. Д. Я. Райгородский. - Самара : БАХРАХ-М, 2004. - 703 с.	Научная библиотека	19

Эйдемиллер, Эдмонд Георгиевич. Семейный диагноз и семейная психотерапия [Текст] : учебное пособие для врачей и психологов / Э. Г. Эйдемиллер, И. В. Добряков, И. М. Никольская. - СПб. : Речь, 2007. - 352 с. : ил.	Научная библиотека	25
Овчарова, Раиса Викторовна. Психология родительства [Текст] : учебное пособие / Р. В. Овчарова. - М. : Академия, 2005. - 362, [1] с. - (Высшее профессиональное образование).	Научная библиотека	46
Морозова, И.С. Психология семейных отношений / И.С. Морозова, К.Н. Белогай, Ю.В. Борисенко. – Кемерово : Кемеровский государственный университет, 2012. – 424 с. – Режим доступа: по подписке. – URL: http://biblioclub.ru/index.php?page=book&id=232383	ЭБС «Университетская библиотека он-лайн»	Индивидуальный неограниченный доступ
УЧЕБНО-МЕТОДИЧЕСКОЕ ОБЕСПЕЧЕНИЕ ДЛЯ САМОСТОЯТЕЛЬНОЙ РАБОТЫ		
Системная семейная психотерапия [Текст] : практикум по психотерапии / Ред. Э.Г. Эйдемиллер. - СПб. : Питер, 2002.	Научная библиотека	2
Котова, Е. В. Исследование особенностей детско-родительских отношений [Текст] : учебное пособие по курсу "Психология семьи и семейное консультирование" / Е. В. Котова. - Красноярск : РИО КГПУ, 2003. - 176 с.	Научная библиотека	23
Синягина, Наталья Юрьевна. Психолого-педагогическая коррекция детско-родительских отношений [Текст] / Н.Ю. Синягина. - М. : ВЛАДОС, 2003. - 96 с.	Научная библиотека	3
Социально-психологическая и консультативная работа с семьей. В 2 ч. [Текст] : хрестоматия. Ч. 1 / Сост. Л.Б. Шнейдер. - М. : МПСИ ; Воронеж : НПО "МОДЭК", 2004. - 728 с.	Научная библиотека	9
Социально-психологическая и консультативная работа с семьей [Текст] : хрестоматия : в 2 ч. Ч. 2 / сост. Л. Б. Шнейдер. - М. : МПСИ ; Воронеж : МОДЭК, 2004. - 712 с.	Научная библиотека	9
Старшенбаум, Г.В. Как стать семейным психологом: тесты, упражнения, ролевые игры / Г.В. Старшенбаум. – Москва : Психотерапия, 2007. – 473 с. – Режим доступа: по подписке. – URL: http://biblioclub.ru/index.php?page=book&id=65667	ЭБС «Университетская библиотека он-лайн»	Индивидуальный неограниченный доступ

РЕСУРСЫ СЕТИ ИНТЕРНЕТ		
Губина, С.Т. Психологическое консультирование семьи в ситуации ненормативного кризиса [Электронный ресурс] : учебно-методическое пособие / С. Т. Губина ; Глазовский гос. пед. ин-т. - Глазов : ГГПИ, 2011. - 112 с. - Библиогр. в конце гл. - Режим доступа: https://icdlib.nspu.ru/view/icdlib/7255/read.php -	Межвузовская электронная библиотека	Индивидуальный неограниченный доступ
Практикум по психологии семьи и семейному консультированию [Электронный ресурс] : учебно-методическое пособие / сост. Г. Ю. Лизунова ; Горно-Алтайский гос. ун-т. - Горно-Алтайск : ГАГУ, 2014. - 252 с. - Режим доступа: https://icdlib.nspu.ru/view/icdlib/3708/read.php	Межвузовская электронная библиотека	Индивидуальный неограниченный доступ
ИНФОРМАЦИОННЫЕ СПРАВОЧНЫЕ СИСТЕМЫ И ПРОФЕССИОНАЛЬНЫЕ БАЗЫ ДАННЫХ		
Электронный каталог КГПУ им. В.П. Астафьева [Электронный ресурс]: система автоматизации библиотек «ИРБИС 64»: база данных содержит сведения о книгах, брошюрах, диссертациях, компакт-дисках, статьях из научных и журналов. Электрон. Дан. Красноярск, 1992 Режим доступа: http://library.kspu.ru .	http://library.kspu.ru .	свободный
Elibrary.ru [Электронный ресурс]: электронная библиотечная система : база данных содержит сведения об отечественных книгах и периодических изданиях по науке, технологии, медицине и образованию / Рос. Информ. Портал. Москва, 2000. Режим доступа: http://elibrary.ru .	http://elibrary.ru	свободный
East View : универсальные базы данных [Электронный ресурс] : периодика России, Украины и стран СНГ . Электрон.дан. ООО ИВИС. 2011.	https://dlib.eastview.com/	Индивидуальный неограниченный доступ
Межвузовская электронная библиотека (МЭБ)	https://icdlib.nspu.ru/	Индивидуальный неограниченный доступ

Заместитель директора библиотеки
(должность структурного подразделения) (подпись)



/ Шулипина С.В.
(Фамилия И.О.) (дата)

КАРТА МАТЕРИАЛЬНО-ТЕХНИЧЕСКОЙ БАЗЫ ДИСЦИПЛИНЫ
для магистров

Направление подготовки 44.04.02 Психолого-педагогическое образование
Направленность (профиль) образовательной программы
Мастерство психологического консультирования
по очной, заочной форме обучения

Аудитория	Оборудование
Аудитории для проведения занятий лекционного типа, занятий семинарского типа, групповых и индивидуальных консультаций, текущего контроля успеваемости и промежуточной аттестации	
г. Красноярск, пр. Мира, 83, ауд. 0-13	Учебная доска - 1 шт.
г. Красноярск, пр. Мира, 83, ауд. 0-14	Маркерная доска - 1шт.
г. Красноярск, пр. Мира, 83, ауд. 0-15	Учебная доска - 1шт.
г. Красноярск, пр. Мира, 83, ауд. 1-01	Компьютер - 4 шт., МФУ - 1шт., Принтер - 2 шт., проектор - 1шт., Ноутбук - 2шт. ПО: LinuxMint – (Свободная лицензия GPL)
г. Красноярск, пр. Мира, 83, ауд. 1-02	Компьютер - 13шт., экран - 1шт., Проектор - 1шт., учебные картины - 18шт., учебная доска - 1шт., магнитно-маркерная доска - 1шт. ПО: LinuxMint – (Свободная лицензия GPL)
г. Красноярск, пр. Мира, 83, ауд. 1-03	Экран - 1шт., Проектор - 1шт.
г. Красноярск, пр. Мира, 83, ауд. 1-04	Ноутбук - 12шт., экран - 1шт., доска учебная - 1шт., доска маркерная - 1шт., сейф для хранения зарядки ноутбуков, МФУ - 1шт., интерактивная доска с проектором - 1шт., стол для инвалида-колясочника 1000*600рег. - 1шт. ПО: LinuxMint – (Свободная лицензия GPL)
г. Красноярск, пр. Мира, 83, ауд. 1-09	Экран - 1шт., Проектор - 1шт., учебная доска - 1шт., учебные картины
г. Красноярск, пр. Мира, 83, ауд. 1-10	Компьютер - 13шт., проектор - 1шт., интерактивная доска - 1шт., доска учебная - 1шт.

	ПО: LinuxMint – (Свободная лицензия GPL)
г. Красноярск, пр. Мира, 83, ауд. 1-15	Мобильный экран - 1шт., учебные картины - 15шт., учебная доска - 1шт.
г. Красноярск, пр. Мира, 83, ауд. 2-01	Компьютер - 7шт., копировальный аппарат - 1шт., Принтер - 3шт., Планшет - 1шт. ПО: LinuxMint – (Свободная лицензия GPL)
г. Красноярск, пр. Мира, 83, ауд. 2-02	Проектор - 1шт., Экран - 1шт., интерактивная доска - 1шт., компьютер - 1шт. ПО: LinuxMint – (Свободная лицензия GPL)
г. Красноярск, пр. Мира, 83, ауд. 2-03	Телевизор - 1шт., учебная доска - 1шт.
г. Красноярск, пр. Мира, 83, ауд. 2-05	Доска учебная - 1 шт., проектор - 1шт., Экран - 1шт.
г. Красноярск, пр. Мира, 83, ауд. 2-08	Проектор - 1шт., Экран - 1шт., учебная доска - 1шт.
г. Красноярск, пр. Мира, 83, ауд. 2-09	Переносной экран - 1шт., учебная доска - 1 шт., информационные стенды по истории образования
г. Красноярск, пр. Мира, 83, ауд. 2-10	Экран - 1шт., Проектор - 1шт., учебная доска - 1шт.
г. Красноярск, пр. Мира, 83, ауд. 2-12	Компьютер - 10шт., мобильный экран - 1шт., учебная доска - 1шт., фортепиано - 1шт., проектор - 1шт. Альт Образование 8 (лицензия № ААО.0006.00, договор № ДС 14-2017 от 27.12.2017)
г. Красноярск, пр. Мира, 83, ауд. 2-13	Проектор - 1шт., Экран - 1шт., аудиоаппаратура - 1шт., цифровое пианино - 1шт.
Аудитории для самостоятельной работы	
г. Красноярск, пр. Мира, 83, ауд. 1-16	Компьютер - 2шт., принтер - 2шт. ПО: Альт Образование 8 (лицензия № ААО.0006.00, договор № ДС 14-2017 от 27.12.2017)
г. Красноярск, пр. Мира, 83, ауд. 2-11	Компьютер - 5 шт., принтер - 2шт., МФУ - 2шт., учебно- методическая литература ПО: Альт Образование 8 (лицензия № ААО.0006.00, договор № ДС 14-2017 от 27.12.2017)

Операционная система Альт Образование 8 включает следующий пакет

программных продуктов:

1. Perl 5.22
2. Python 2.7 и 3.5,
3. PHP 5.6
4. GCC 5.3
5. LibreOffice 5.3
6. Firefox ESR 52.5.2
7. WINE 1.9.12
8. GIMP 2.8.20
9. wxMaxima 16.04.2
- 10.Scribus 1.5.3
- 11.Inkscape 0.92
- 12.Blender 2.77
- 13.Moodle 2.5
- 14.ПУЖЕЛЬ 1.0.1
- 15.Mediawiki 1.23

Операционная система LinuxMint включает следующий пакет программных продуктов:

1. Firefox
2. Thunderbird
3. LibreOffice
4. GIMP
5. Pidgin
6. Rhythmbox
7. HexChat
8. GParted
9. VLC
- 10.LightDM