

МИНИСТЕРСТВО ПРОСВЕЩЕНИЯ РОССИЙСКОЙ ФЕДЕРАЦИИ
федеральное государственное бюджетное образовательное учреждение
высшего образования
КРАСНОЯРСКИЙ ГОСУДАРСТВЕННЫЙ ПЕДАГОГИЧЕСКИЙ
УНИВЕРСИТЕТ им. В.П. Астафьева

Кафедра педагогики и психологии начального образования

РАБОЧАЯ ПРОГРАММА ДИСЦИПЛИНЫ

**КОНСУЛЬТИРОВАНИЕ В СИСТЕМЕ ДЕТСКО-
РОДИТЕЛЬСКИХ ОТНОШЕНИЙ**

Направление подготовки:
44.04.02 Психолого-педагогическое образование
Направленность (профиль) образовательной программы
Мастерство психологического консультирования
Квалификация (степень) выпускника

МАГИСТР

Красноярск, 2023

Рабочая программа дисциплины «Консультирование в системе детско-родительских отношений» составлена кандидатом психологических наук, доцентом кафедры педагогики и психологии начального образования Сафоновой М.В.

Рабочая программа дисциплины обсуждена на заседании кафедры педагогики и психологии начального образования

протокол № 4 от 12 мая 2021 г.

Заведующий кафедрой



подпись

Н.А. Мосина

Одобрено научно-методическим советом специальности (направления подготовки) 44.04.02 «Психолого-педагогическое образование»

Протокол № 5 от 21 мая 2021 г.

Председатель НМСС (Н)



подпись

И.В. Дуда

Рабочая программа дисциплины «Консультирование в системе детско-родительских отношений» составлена кандидатом психологических наук, доцентом кафедры педагогики и психологии начального образования Сафоновой М.В.

Рабочая программа дисциплины обсуждена на заседании кафедры педагогики и психологии начального образования

протокол № 4 от 04 мая 2022 г.

Заведующий кафедрой



подпись

Н.А. Мосина

Одобрено научно-методическим советом специальности (направления подготовки) 44.04.02 «Психолого-педагогическое образование»

Протокол № 5 от 12 мая 2022 г.

Председатель НМСС (Н)



подпись

И.В. Дуда

Рабочая программа дисциплины «Консультирование в системе детско-родительских отношений» составлена кандидатом психологических наук, доцентом кафедры педагогики и психологии начального образования Сафоновой М.В.

Рабочая программа дисциплины обсуждена на заседании кафедры педагогики и психологии начального образования

протокол № 5 от 03 мая 2023 г.

Заведующий кафедрой



подпись

Н.А. Мосина

Одобрено научно-методическим советом специальности (направления подготовки) 44.04.02 «Психолого-педагогическое образование»

Протокол № 7 от 17 мая 2023 г.

Председатель НМСС (Н)



подпись

И.В. Дуда

ПОЯСНИТЕЛЬНАЯ ЗАПИСКА

1.1. Место дисциплины в структуре образовательной программы.

Дисциплина «Консультирование в системе детско-родительских отношений» является дисциплиной по выбору вариативной части подготовки магистров по направлению «Психолого-педагогическое образование».

Дисциплина разработана согласно ФГОС ВО по направлению подготовки 44.04.02 Психолого-педагогическое образование (уровень магистратуры, утвержденному приказом Минобрнауки России от 22 февраля 2018 года № 127; Федеральным законом «Об образовании в РФ» от 29.12.2012 № 273-ФЗ; профессиональными стандартами: «Психолог-консультант», утвержденный приказом Министерства труда и социальной защиты Российской Федерации от 14 сентября 2022 г. № 537н (зарегистрирован в Министерстве юстиции Российской Федерации 14 октября 2022 года, регистрационный N 70506); «Педагог-психолог (психолог в сфере образования)», утвержденный приказом Министерства труда и социальной защиты Российской Федерации от 24 июля 2015 г. № 514н (зарегистрирован Министерством юстиции Российской Федерации 18 августа 2015 г., регистрационный № 38575), «Психолог в социальной сфере», утвержденный приказом Министерства труда и социальной защиты Российской Федерации от 18 ноября 2013 г. N682н (зарегистрирован Министерством юстиции Российской Федерации 25 декабря 2013 г., регистрационный № 30840); нормативно-правовыми документами, регламентирующими образовательный процесс в КГПУ им. В.П. Астафьева (уровень магистратуры).

Дисциплина относится к дисциплинам вариативной части учебного плана, изучается на 2 курсе в 3 семестре для очной формы обучения, 2 курсе в 4 семестре для заочной формы обучения, индекс дисциплины в учебном плане – Б1.В.1.ДП.03.ДВ.02.

1.2. Трудоемкость дисциплины (общий объем времени, отведенного на изучение дисциплины) составляет 2 з.е. или 72 часа, из них 4 часа лекционных занятий, 16 часов семинарско-практических занятий и 52 часа самостоятельной работы для магистров очной формы обучения; 4 часа лекционных занятий, 12 часов семинарско-практических занятий и 56 часов самостоятельной работы для магистров заочной формы обучения,

1.3. Цель и задачи дисциплины «Консультирование в системе детско-родительских отношений».

Цель дисциплины: формирование у магистров базовых знаний, умений и навыков в области психологического консультирования детско-родительских отношений, ознакомление с его основными проблемами и методами.

Задачи:

- сформировать представление о цели и задачах консультирования в системе детско-родительских отношений.
- научить анализировать сущность и особенности динамики детско-родительских отношений, связанных с ними явлений и процессов в образовании с позиций различных подходов.
- сформировать представление о диагностике родительского отношения, детско-родительского отношения и родительства в процессе

консультирования родительско-детских отношений.

- сформировать представление о видах взаимодействия с родителями и детьми в процессе родительско-детского консультирования.

1.4. Основные разделы содержания.

1. Предмет, цели и задачи консультирования в системе детско-родительских отношений.

2. Динамика детско-родительских взаимоотношений как основа проблем отношений родителя и ребенка.

3. Психологическая диагностика родительского отношения, детско-родительского отношения и родительства в практике консультирования.

4. Коррекция детско-родительских отношений и родительства: цели, задачи, подходы.

1.5. Планируемые результаты обучения. В результате изучения дисциплины магистр должен обладать следующими компетенциями:

ОПК-6—способен проектировать и использовать эффективные психолого-педагогические, в том числе инклюзивные технологии в профессиональной деятельности необходимые для индивидуализации обучения, развития, воспитания обучающихся с особыми образовательными потребностями;

ОПК-7— способен планировать и организовывать взаимодействия участников образовательных отношений,

ПК-4 – способен консультировать субъектов образовательного процесса по психологическим проблемам обучения различных контингентов обучающихся, вопросам самопознания, профессионального самоопределения, личностным проблемам, в том числе, кризисным состояниям, вопросам взаимоотношений в коллективе и другим вопросам.

Таблица 1. - Планируемые результаты обучения

Задачи освоения дисциплины	Планируемые результаты обучения по дисциплине (дескрипторы)	Код результата обучения (компетенция)
1. Сформировать представление о цели и задачах консультирование в системе детско-родительских отношений.	<p>Знать:</p> <ul style="list-style-type: none"> • основные понятия консультирование в системе детско-родительских отношений, цели, задачи, принципы и средства работы, этические нормы работы психолога-консультанта; • результаты консультативной деятельности в системе детско-родительских отношений, способы их оценки для формирования способности к рефлексии способов и результатов своих профессиональных действий. <p>Уметь:</p> <ul style="list-style-type: none"> • анализировать первоисточники, объяснять причины возникновения и развития той или иной теории или концепции; • ставить цели, задачи, планировать этапы консультирования в системе детско-родительских 	ПК-4

	<p>отношений для формирования способности выполнять профессиональные задачи;</p> <ul style="list-style-type: none"> использовать рекомендуемые принципы и методы для организации процесса консультирования. <p>Владеть:</p> <ul style="list-style-type: none"> способами установления контакта и поддержания взаимодействия с субъектами образовательного процесса в условиях образовательной среды; способами совершенствования профессиональных знаний и умений путем использования возможностей информационной среды. 	
<p>2. •Научить анализировать сущность и особенности динамики детско-родительских отношений, связанных с ними явлений и процессов в образовании с позиций различных подходов.</p>	<p>Знать:</p> <ul style="list-style-type: none"> особенности динамики детско-родительских отношений, методы и методики их диагностики, используемые при проведении психологического обследования как этапа консультирования; особенности и проблемы детско-родительских отношений для формирования способности осуществлять психологическое просвещение педагогических работников и родителей (законных представителей) по вопросам детско-родительских отношений и родительства. <ul style="list-style-type: none"> актуальные для консультирования детско-родительских отношений проблемы, а также причинами и факторы их риска. <p>Уметь:</p> <ul style="list-style-type: none"> анализировать первоисточники, объяснять причины возникновения и развития той или иной теории или концепции; <p>уметь ставить цели, задачи, планировать этапы консультирования детско-родительских отношений и родительства для формирования способности выполнять профессиональные задачи.</p> <p>Владеть:</p> <ul style="list-style-type: none"> способами установления контакта и поддержания взаимодействия с субъектами процесса консультирования; навыками отбора информации и ее представления для формирования способности осуществлять психологическое просвещение педагогических работников и родителей (законных представителей) по вопросам консультирования детско-родительских отношений; способами совершенствования профессиональных знаний и умений путем использования возможностей информационной среды. 	ПК-4
<p>3. Сформировать представление о диагностике родительского отношения,</p>	<p>Знать:</p> <ul style="list-style-type: none"> особенности детско-родительских отношений разного возраста клиентов, методы и методики их диагностики, используемые при проведении психологического обследования как этапа консультирования; особенности и проблемы детско-родительских отношений для формирования способности осуществлять 	ОПК-6, ОПК-7

<p>детско-родительского отношения и родительства в процессе консультирования детско-родительских отношений</p>	<p>психологическое просвещение педагогических работников и родителей (законных представителей) по вопросам детско-родительских отношений и родительства.</p> <ul style="list-style-type: none"> • актуальные для консультирования родительно-детских отношений и диагностики проблемы и формы неблагоприятных отношений, а также их причины и факторы риска. <p>Уметь:</p> <ul style="list-style-type: none"> • выбирать адекватные возрасту, проблеме, диагностической задаче методы и методики диагностики уровня и состояния детско-родительских отношений; • применять методы выявления проблем, конфликтных ситуаций и отклонений в взаимоотношениях родитель-ребенок, факторы их возникновения; - информировать родителей (законных представителей) и педагогических работников по состоянию и динамики отношений между родителем и ребенком; <p>выбирать и применять методы сбора информации об истории развития отношений родитель-ребенок.</p> <p>Владеть:</p> <ul style="list-style-type: none"> • навыками разработки, проведения и анализа процедур диагностики родительно-детских отношений и родительства; <p>опытом проведения анамнестической беседы, применения психодиагностических методов для выявления интересов, трудностей, проблем, конфликтных ситуаций и отклонений в поведении обучающихся\</p>	
<p>4.Сформировать представление о видах взаимодействия с родителями и детьми в процессе родительно-детского консультирования</p>	<p>Знать:</p> <ul style="list-style-type: none"> • особенности и проблемы психического развития детей для формирования способности осуществлять психологическое просвещение педагогических работников и родителей (законных представителей) по вопросам психического развития детей. <p>актуальные для возрастно-психологического консультирования и диагностики проблемы и формы неблагоприятия детей, а также их причинами и факторами риска.</p> <p>Уметь:</p> <ul style="list-style-type: none"> • информировать родителей (законных представителей) и педагогических работников по вопросам психического развития детей и подростков. <p>Владеть:</p> <ul style="list-style-type: none"> • навыками отбора информации и ее представления для формирования способности осуществлять психологическое просвещение педагогических работников и родителей (законных представителей) по вопросам психического развития детей; • способами установления контакта и поддержания взаимодействия с субъектами процесса консультирования. 	<p>ОПК-6, ОПК-7, ПК-4</p>

1.6. Контроль результатов освоения дисциплины. В ходе изучения дисциплины используются такие методы текущего контроля успеваемости как подготовка к семинарским занятиям, выполнение заданий для самостоятельной работы, которые заключаются в разработке сценариев различных аспектов организации процесса консультирования, проработке приемов и техник консультирования, изучении отдельных теоретических подходов к процессу консультирования детско-родительских отношений в рамках различных психологических школ и направлений, проведение учебных консультаций. Оценочные средства результатов освоения дисциплины, критерии оценки выполнения заданий представлены в разделе «Фонды оценочных средств для проведения промежуточной аттестации». Итоговая форма контроля – экзамен по модулю.

1.7. Перечень образовательных технологий, используемых при освоении дисциплины:

Перечень образовательных технологий, используемых при освоении дисциплины:

- Современное традиционное обучение (лекционно-семинарская зачетная система).
- Педагогические технологии на основе активизации и интенсификации деятельности учащихся (активные методы обучения):
 - а) игровые технологии (симуляционные игры, имитационное моделирование профессиональной деятельности);
 - б) интерактивные технологии (дискуссия, супервизия);
 - в) рефлексивные технологии.
- 3. Педагогические технологии на основе эффективности управления и организации учебного процесса:
 - а) технологии индивидуализации обучения;
 - б) коллективный способ обучения.

2. ОРГАНИЗАЦИОННО-МЕТОДИЧЕСКИЕ ДОКУМЕНТЫ

2.1. Технологическая карта обучения дисциплине Консультирование детско-родительских отношений

для магистров ОПОП

Направление подготовки 44.04.02 Психолого-педагогическое образование

Направленность (профиль) образовательной программы

Мастерство психологического консультирования

по очной форме обучения

(общая трудоемкость 2 з.е.)

Модули. Наименование разделов и тем	Всего часов	Аудиторных часов				Внеаудиторных часов	Формы контроля
		всего	лекций	семинаров	лаборат. работ		
Тема 1. Предмет, цели и задачи консультирования в системе детско-родительских отношений	16	6	2	4	-	10	1. Анализ работы на семинаре. 2. Беседа на зачете. 3. Решение профессиональной задачи. 4. Анализ заданий для СРС
Тема 2. Динамика детско-родительских взаимоотношений как основа проблем отношений родителя и ребенка.	22	6	2	4	-	16	1. Анализ работы на семинаре. 2. Беседа на зачете. 3. Решение профессиональной задачи. 4. Анализ заданий для СРС
Тема 3. Психологическая диагностика родительского отношения, детско-родительского отношения и родительства в практике консультирования.	18	4	-	4	-	14	1. Анализ работы на семинаре. 2. Беседа на зачете. 3. Решение профессиональной задачи. 4. Анализ заданий для СРС
Тема 4. Коррекция детско-родительских отношений и родительства: цели, задачи, подходы.	16	4	-	4	-	12	1. Анализ работы на семинаре. 2. Беседа на зачете. 3. Решение профессиональной задачи. 4. Анализ заданий для СРС
		20	4	16	-	52	
Форма промежуточной аттестации по учебному плану – ЭКЗАМЕН ПО МОДУЛЮ	-						
ИТОГО:	72						

**2.1. Технологическая карта обучения дисциплине
Консультирование детско-родительских отношений**

для магистров ОПОП

Направление подготовки 44.04.02 Психолого-педагогическое образование

Направленность (профиль) образовательной программы

Мастерство психологического консультирования

по заочной форме обучения

(общая трудоемкость 2 з.е.)

Модули. Наименование разделов и тем	Всего часов	Аудиторных часов				Внеаудиторных часов	Формы контроля
		всего	лекций	семинаров	лаборат. работ		
Тема 1. Предмет, цели и задачи консультирования в системе детско-родительских отношений	14	4	2	2	-	10	5. Анализ работы на семинаре. 6. Беседа на зачете. 7. Решение профессиональной задачи. 8. Анализ заданий для СРС
Тема 2. Динамика детско-родительских взаимоотношений как основа проблем отношений родителя и ребенка.	22	6	2	4	-	16	5. Анализ работы на семинаре. 6. Беседа на зачете. 7. Решение профессиональной задачи. 8. Анализ заданий для СРС
Тема 3. Психологическая диагностика родительского отношения, детско-родительского отношения и родительства в практике консультирования.	16	2	-	2	-	14	5. Анализ работы на семинаре. 6. Беседа на зачете. 7. Решение профессиональной задачи. 8. Анализ заданий для СРС
Тема 4. Коррекция детско-родительских отношений и родительства: цели, задачи, подходы.	20	4	-	4	-	16	5. Анализ работы на семинаре. 6. Беседа на зачете. 7. Решение профессиональной задачи. 8. Анализ заданий для СРС
		16	4	12	-	56	
Форма промежуточной аттестации по учебному плану – ЭКЗАМЕН ПО МОДУЛЮ	-						
ИТОГО:	72						

2.2. СОДЕРЖАНИЕ ОСНОВНЫХ РАЗДЕЛОВ И ТЕМ ДИСЦИПЛИНЫ

Введение

Настоящий курс призван помочь формированию у магистрантов наиболее полного комплексного представления об особенностях психологического консультирования при работе с детско-родительскими отношениями.

Изучение дисциплины основывается на принципах психологического консультирования, которые получили успешное развитие в нашей стране и за рубежом.

Специфичность дисциплины определяется областью отношений консультирования. С одной стороны, это обособленные и динамичные отношения в диаде родитель-ребенок. С другой – это часть отношений в устойчивой социальной группе – семье, обладающими собственной специфичностью. Но по мнению некоторых авторов, разделение этих сфер бессмысленно, ибо они имеют дело с одним и тем же явлением и пользуются аналогичными методами.

При одном подходе консультации позволяют найти выход из конкретных конфликтных ситуаций, при этом используются прежде всего такие методы, как экспликация, поощрение, индивидуальные рекомендации и советы. Другой же подход характеризуется более глубоким и систематическим подходом, например целенаправленным исследованием сложнейших психодинамических факторов, включая неосознанные в прошлом мотивы, оказывающие влияние до настоящего времени. Зачастую это требует больших усилий, когда речь идет об изменении фиксированных, малоподвижных форм поведения, нарушающих взаимоотношения родителей и детей, и о перестраивании их взаимодействия.

Дисциплина реализует следующие основные задачи ООП:

1. Сформировать представление о цели и задачах консультирования в системе детско-родительских отношений.
2. Научить анализировать сущность и особенности динамики детско-родительских отношений, связанных с ними явлений и процессов в образовании с позиций различных подходов.
3. Сформировать представление о диагностике родительского отношения, детско-родительского отношения и родительства в процессе консультирования родительско-детских отношений.
4. Сформировать представление о видах взаимодействия с родителями и детьми в процессе родительско-детского консультирования.

Дисциплина обеспечивает образовательные интересы личности магистранта, обучающегося по данной ООП, заключающиеся в:

- 1) приобретении представлений о сущности детско-родительских явлений и феноменов в семейном и образовательном пространстве;
- 2) развитие способности организовывать процесс профессиональной

психолого-педагогической деятельности, выбирать оптимальные формы поведения и психолого-педагогического воздействия;

3) развитию психологического мышления магистра, интериоризации базовых принципов и правил педагога-психолога, формировании индивидуального стиля психологической деятельности.

Дисциплина удовлетворяет требования заказчиков выпускников университета по данной ООП в их готовности к ведению профессиональной деятельности на основе выбора адекватных способов общения и психологического воздействия и их реализации.

Особое значение уделяется созданию целостного образа человеческого поведения, формированию у будущего психолога интереса к познанию другого человека и самопознанию.

Материал, полученный магистрами при изучении дисциплины «Консультирование детско-родительских отношений» будет востребован в дисциплинах «Семейное консультирование», «Психолого-педагогическое консультирование», во время производственной практики магистров.

СОДЕРЖАНИЕ ТЕОРЕТИЧЕСКОГО КУРСА ДИСЦИПЛИНЫ

Тема 1. Предмет, цели и задачи консультирования в системе детско-родительских отношений.

Консультирование в системе детско-родительских отношений как практическая реализация теоретических основ психологического консультирования. Общая и частная задачи родительно-детского консультирования.

Специфика детско-родительских отношений. Психо-историко-социальные основы детско-родительских отношений. Современное представления о РДО. Родительство.

Тема 2. Динамика детско-родительских взаимоотношений как основа проблем отношений родителя и ребенка.

Гендерно-возрастная динамика детско-родительских отношений. Консультирование детско-родительских отношений для детей разных возрастов.

Тема 3. Психологическая диагностика РДО и родительства в практике консультирования.

Психологический диагноз и психологический прогноз в консультировании РДО. Психологический диагноз и психологический

прогноз в консультировании родительства.

Тема 4. Коррекция детско-родительских отношений и родительства: цели, задачи, подходы.

Основные подходы в консультировании РДО. Основные подходы в консультировании родительства.

2.3. ПЛАНЫ СЕМИНАРСКИХ ЗАНЯТИЙ ОЧНАЯ, ЗАОЧНАЯ ФОРМА ОБУЧЕНИЯ

Занятие 1. Предмет, цели и задачи консультирования в системе детско-родительских отношений.

Цель : Обсудить основы консультирования детско-родительских отношений.

1. Предмет консультирования РДО.
2. Цели консультирования РДО.
3. Генеральная и частные задачи консультирования РДО.
4. Специфика детско-родительских отношений. Психо-историко-социальные основы детско-родительских отношений.
5. РДО и родительство.

Занятие 2. Динамика детско-родительских взаимоотношений как основа проблем отношений родителя и ребенка.

Цель: Осознание гендерно-возрастной динамики РДО.

1. Возрастная динамика РДО. Теоретические основы и
2. Гендерный аспект возрастной динамики РДО.

Занятие 3. Проблемы детско-родительских взаимоотношений в различные периоды детства и юности.

Цель: рассмотреть типичные консультативные проблемы РДО для детей различного возраста.

1. Консультирование РДО для детей в раннем возрасте
2. Консультирование РДО для детей в дошкольном возрасте
3. Консультирование РДО для детей в младшем школьном возрасте
4. Консультирование РДО для детей в подростковом возрасте

Занятие 4. Психологическая диагностика РДО и родительства в практике консультирования.

Цель: рассмотреть типичные консультативные проблемы РДО для детей различного возраста.

1. Психологический диагноз и психологический прогноз в консультировании РДО.
2. Психологический диагноз и психологический прогноз в консультировании родительства.

Занятие 5. Коррекция РДО: цели, задачи, подходы (очная форма -4 часа).

Цель: Ознакомление с целью, задачами и основными подходами в консультировании РДО.

1. Основные цели в консультировании РДО.
2. Основные задачи в консультировании РДО
3. Основные подходы в консультировании РДО

Занятие 6. Коррекция родительства: цели, задачи, подходы (очная форма – 4 часа).

Цель: Ознакомление с целью, задачами и основными подходами в консультировании родительства.

1. Основные цели в консультировании родительства.
2. Основные задачи в консультировании родительства
3. Основные подходы в консультировании родительства

2.4. Методические рекомендации по освоению дисциплины Возрастно-психологическое консультирование магистров ОПОП

Направление подготовки 44.04.02 Психолого-педагогическое образование Направленность (профиль) образовательной программы Мастерство психологического консультирования по очной, заочной форме обучения

Основная задача вузов - подготовка специалистов к самостоятельной практической деятельности. В настоящее время к этому добавилось требование «профессиональной мобильности», т. е. способности изучать и осваивать новые области знаний. В связи с этим процесс обучения в вузах теперь все больше основывается на самостоятельности и творческой активности, как непременном условии успешного усвоения и овладения обширным и сложным программным материалом.

Отличительной особенностью обучения в вузе является то, что это, в значительной степени, самообразование.

Самообразование - один из самых ценных способов познания, когда развивается мышление, формируются ценнейшие качества человеческой личности: интерес к наукам, потребность в духовном обогащении, способность к творчеству, воля. Вместе с тем, самообразование доставляет человеку огромную радость и удовлетворение. Знания и навыки, приобретенные самостоятельно, остаются на всю жизнь.

Успехов в учебе можно достигать самыми разными способами. Само обучение в вузе - это одновременно и своеобразное «экспериментирование» с самим собой, тем более, что главный предмет для любого аспиранта - это он сам как развивающийся, самоизменяющийся и рефлексирующий «субъект учебной деятельности». В дальнейшем опыт формирования своего индивидуального стиля может стать основой формирования в себе индивидуального стиля самой профессиональной деятельности.

ПРЕЗЕНТАЦИЯ РЕЗУЛЬТАТОВ ДЕЯТЕЛЬНОСТИ

Доклад - вид самостоятельной работы, используется в учебной и внеучебной деятельности, способствует формированию навыков исследовательской работы, расширяет познавательные интересы, приучает к научному мышлению.

При подготовке доклада по заданной теме следует составить план, подобрать

основные источники. Работая с источниками, важно систематизировать полученные сведения, сделать выводы и обобщения. К докладу по крупной теме могут привлекаться несколько студентов, между которыми распределяются вопросы выступления. Структура любого доклада может быть представлена следующим образом: постановка проблемы; систематизированное изложение основных результатов ее изучения (направления исследований, основные положения теорий, основные научные результаты (достижения) в изучении феноменов, процессов, явлений в рамках излагаемой проблемы, спорные или неизученные аспекты); выводы и обобщение (резюме).

Устные выступления - это то, чему надо обязательно учиться. Лишь очень немногие из нас являются ораторами от природы и, предоставленные сами себе, мы вносим в наши выступления путаницу, ненужные подробности, и, в конце концов, скуку. Этого можно избежать, если следовать нескольким простым правилам и приемам.

Не надо жалеть времени на подготовку устных выступлений: ваша будущая карьера может зависеть от того, как вы умеете выступать и представлять свои результаты. Хорошая работа достойна того, чтобы ее хорошо доложить.

Главная цель любого доклада - донести до слушателей то, что вы хотите им сказать. (Возможны, конечно, и другие цели, но мы будем исходить только из этой.) Это означает, что вы должны завладеть вниманием аудитории и не отпугнуть слушателей ни избытком скучных подробностей, ни особенностями технического представления доклада.

По возможности, не пишите на доске, так как это затягивает время. Кроме того, ваш красивый почерк обязательно покажется кому-нибудь мелким или неразборчивым. Используйте для иллюстрации сообщения компьютерный проектор.

О чем важно помнить во время доклада:

1. Нельзя недооценивать аудиторию. Слушатели, как правило, достаточно умны. Поэтому не пытайтесь показать аудитории, насколько умны *Вы*. Если это действительно так, то слушатели заметят.

2. Старайтесь говорить не монотонно, иначе вы вскоре увидите борющихся со сном слушателей. Подчеркивайте голосом и жестами (умеренными) наиболее важные положения доклада.

3. Отдайте должное вашим предшественникам. Это покажет, что вы знакомы с литературой по обсуждаемой проблеме. Кроме того, аудитория оценит, что вы не считаете, что разрешили «ударом гения» важный вопрос, который в течение многих лет не давался лучшим умам человечества. (Это случается очень редко, и поэтому смело можете полагать, что Вас это не касается.)

4. Если вы собираетесь кого-либо опровергнуть, не выпячивайте это (кто знает, быть может, потом в этой роли окажется и ваш доклад). Будьте вежливы.

5. Не надоедайте слушателям всем известными деталями. Это раздражает и приводит к потере внимания. Иногда бывает полезно сообщить основной вывод в начале доклада. В противном случае слушатели могут начать проявлять нетерпение и торопить вас, чтобы вы скорее добрались до результата.

6. Не пытайтесь рассказывать обо всем, но только о теме выступления и в пределах отведенного времени.

7. Для того, чтобы показать что-либо на экране, пользуйтесь указкой. Помните, что не стоит поворачиваться спиной к слушателям. Если нет достаточно большой (или лазерной) указки, используйте маленькую указку, ручку или карандаш, но не ваши *пальцы*. Старайтесь не загоразживать экран от аудитории.

8. Следите за аудиторией. Желательно не обращаться с докладом только к одному слушателю - это будет выглядеть странно. Лучше заранее выбрать несколько человек в аудитории, за реакцией которых вы будете следить во время выступления.

9. Заранее решите, что вы можете выкинуть из доклада, если не будете укладываться в отведенное время. Начните с короткого вступления и избегайте говорить о не относящихся

к делу вещах. Спланируйте выступление так, чтобы его длительность была по крайней мере на 10% меньше отведенного вам времени. Если вы выступаете на конференции, узнайте заранее, включает ли отпущенное на доклад время также и его обсуждение.

10. Не волнуйтесь, если доклад прерывается вопросами. Как правило, это вызвано интересом слушателей к сообщению. Если ответ на вопрос будет ясен из последующей части доклада, просто скажите это. Если же вы чувствуете, что из-за вопросов остается мало времени и придется комкать выступление, обратитесь к руководителю семинара или конференции с предложением: «Я думаю, что более подробно мы обсудим это во время дискуссии или после доклада».

11. В конце доклада необходимо сделать основные выводы по излагаемой теме (проблеме).

12. Если вас спросили о том, что вы не знаете или о чем вы не думали, признайте это. Иногда бывает полезно сказать, что заданные вопросы или сделанные замечания очень интересны и что вы обязательно учтете их в последующей работе (если, конечно, они заслуживают это).

13. Если кто-либо из слушателей решительно не согласен с вами и агрессивно атакует детали доклада, постарайтесь объяснить вашу точку зрения. Помните, что вам нужно убедить *слушателей*, а не оппонента (его, как правило, все равно не убедить), и поэтому обращайтесь к аудитории. Вы можете предложить оппоненту детально объяснить и развить его возражения, но делайте это лишь в том случае, если вы *абсолютно уверены* в своей правоте. Следует также помнить две важные вещи. Во-первых, дискуссии способствуют лучшему пониманию проблемы (а научные - прогрессу науки) и ваш личный статус зависит, в частности, и от того, насколько компетентным вы показываете себя в дискуссиях, и кто оказывается правым в результате. Во-вторых, вы ни в коем случае не должны публично оскорблять оппонента, и не должны допускать этого в отношении самого себя.

14. Если вы ожидаете, что какие-то конкретные вопросы будут обязательно заданы (вы можете даже специально спровоцировать их), хорошо подготовьтесь к ним.

15. Компьютерные иллюстрации играют во время доклада очень важную роль. Докладчику они позволяют сохранять связанность и последовательность изложения и избавляют от необходимости заглядывать в текст сообщения. Слушателям же они помогают еще в большей степени. Они помогают им делать заметки, подумать о том, то вы только что сказали или еще собираетесь сообщить, позволяют следить за докладом даже после частичной потери внимания.

16. Пишите текст большими буквами. Рекомендуются заранее убедиться, что ваш текст будет различим в дальнем конце аудитории. Вы можете использовать разный цвет шрифта, но излишняя пестрота отвлекает внимание.

17. Помещайте не более 8-10 строчек на одном слайде и используйте короткие фразы.

18. Не стоит показывать длинные таблицы, содержащие, как правило, лишнюю информацию. В некоторых случаях (конечно, не всегда) гораздо нагляднее использовать гistogramмы.

19. Избегайте большого числа малоинформативных и дублирующих друг друга рисунков. Когда показываете рисунок, дайте время разглядеть и осознать его. Рисунки не должны быть слишком сложными и запутанными. Лучше сделать новый рисунок, оставив на нем только то, что нужно для доклада, чем использовать иллюстрацию с излишней и отвлекающей информацией. Не забудьте объяснить, что у вас отложено по осям и какие единицы измерения используются.

20. Если вы выбились из времени, не пытайтесь показать все оставшиеся слайды презентации, пролистывая их с большой скоростью на проекторе. Просто пропустите их. Если же они содержат очень важную информацию, суммируйте ее кратко вслух.

Для доклада *на конференции* вам отводится очень ограниченное время для выступления (как правило, 10-15 мин.) и структура доклада должна это учитывать. У вас не будет времени для детального обсуждения, но, если вы хорошо сделаете доклад,

заинтересованные слушатели подойдут к вам за подробностями после выступления.

Типичные разделы доклада: актуальность проблемы; основные теоретические положения, на которых вы основываетесь; цель, задачи и гипотеза исследования; методы, результаты; сравнение с литературными данными; обсуждение результатов, планы на будущее и т.п.

Начните с названия, авторов и краткого описания проблемы. Затем можно сразу привести ваш основной результат. Лучше сообщить его в начале, чем произнести скороговоркой, уже выбившись из времени, в конце доклада. Оставшееся время посвятите наиболее важным подробностям работы. В конце выступления снова изложите основной результат.

РЕШЕНИЕ СИТУАЦИОННЫХ ЗАДАЧ

Такой вид самостоятельной работы направлен на развитие мышления, творческих умений, усвоение знаний, добытых в ходе активного поиска и самостоятельного решения проблем.

При решении ситуационной задачи необходимо:

1) представить рассуждение по поводу: необходимости дополнительных данных и источников их получения; прогнозов относительно субъектов и/или причин возникновения ситуации;

2) продемонстрировать умения использовать системный подход, ситуативный подход, широту взглядов на проблему;

3) подготовить программу действий, направленную на реализацию, например, аналитического метода решения проблемы: проанализировать все доступные данные, превратить их в информацию; определить проблему; прояснить и согласовать цели; выдвинуть возможные альтернативы; оценить варианты и выбрать один из них.

САМОСТОЯТЕЛЬНАЯ РАБОТА С ЛИТЕРАТУРОЙ

Необходимую для научных исследований информацию вы черпаете из книг, публикаций, периодической печати, специальных информационных изданий и других источников. Успешному поиску и получению необходимой информации содействуют знания основ информатики, источников информации, составов фондов библиотек и их размещения.

Чтобы быстро и умело ориентироваться в этом потоке информации, учитесь работать с предметными каталогами библиотеки, уметь пользоваться информационными изданиями типа — «Экспресс-информация», — «Реферативные журналы», — «Книжная летопись», а также автоматизированной поисковой системой и Интернетом, чтобы быстро найти нужную информацию.

Умение работать с информацией складывается из умения быстро найти требуемый источник (книгу, журнал, справочник), а в нем - нужные материалы; из умения разобраться в нем, используя при этом различные способы чтения.

Хочется познакомить с двумя способами работы с текстом: первый - интеллект карты, или их еще называют карты ума (mind-maps). Интеллект-карты — это инструмент, позволяющий:

- эффективно структурировать и обрабатывать информацию;
- мыслить, используя весь свой творческий и интеллектуальный потенциал.

Интеллект-карты - очень красивый инструмент для решения таких задач, как проведение презентаций, принятие решений, планирование своего времени, запоминание больших объемов информации, проведение мозговых штурмов, самоанализ, разработка сложных проектов, собственное обучение, развитие, и многих других. Подробную информацию вы найдете на сайте <http://www.mind-map.ru/>.

Второй: метод чтения называется ПВЧУК (PQRST), и он является весьма эффек-

тивным средством улучшить понимание ключевых идей и сведений, а также их запоминание. Название метода состоит из аббревиатуры названий пяти его этапов: предосмотр, вопросы, чтение, устное воспроизведение и контроль.



Первый и последний этапы (предосмотр и контроль) применяются к главе в целом; три этапа в середине (вопросы, чтение и устное воспроизведение) применяются по мере перехода к каждому крупному разделу главы.

Этап П (Предосмотр). На первом этапе вы бегло просматриваете всю главу, стремясь получить общее представление об основных темах. Это достигается прочтением резюме и затем беглым прочитыванием самой главы; при этом особое внимание стоит обратить на заголовки основных разделов и подразделов, а также пробежать глазами рисунки и иллюстрации.

Наиболее важное в этапе предосмотра — тщательно прочитать резюме в конце главы после того, как вы бегло ее просмотрели. Не поленитесь обратить внимание на каждый пункт этого резюме; при этом у вас возникнут вопросы, на которые надо будет ответить позднее, когда вы будете читать текст полностью. На этапе предосмотра вы получаете общее представление о темах, обсуждающихся в главе, и об их организации.

Этап В (Вопросы). Как отмечалось ранее, этапы В, Ч и У следует применять к каждому крупному разделу главы по мере перехода к нему. Как правило, главы этой книги содержат от 5 до 8 крупных разделов и каждый раздел начинается с заголовка крупными буквами. Проработайте главу по одному разделу за один раз, применяя к каждому из них этапы В, Ч и У, прежде чем перейти к следующему. Прежде чем прочитать раздел, прочитайте его заголовок, а также заголовки его подразделов. Затем преобразуйте тематические заголовки в один или более вопросов, на которые вы ожидаете найти ответ при чтении этого раздела. Спросите себя: «Какова была основная идея автора при написании этого раздела?» Это этап вопросов.

Этап Ч (Чтение). Далее прочтите раздел внимательно, со смыслом. По мере чтения постарайтесь ответить на вопросы, поставленные вами на этапе В. Вдумывайтесь в то, что читаете, и попытайтесь связать это с тем, что уже знаете. Возможно, вы захотите пометить или подчеркнуть ключевые слова или фразы текста. Не стоит, однако, пометать более 10-15% текста. Слишком много выделений мешают поставленной задаче, суть которой в том, чтобы ключевые слова и идеи выделялись при последующем просмотре. Возможно, лучше всего отложить внесение пометок, пока вы не прочитали весь раздел и не познакомились со всеми ключевыми идеями, так чтобы судить об их относительной важности.

Этап У (Устное воспроизведение). Окончив читать раздел, попытайтесь воспроизвести основные идеи и повторить информацию. Устное воспроизведение — мощное средство фиксации материала в памяти.

Выразите идеи своими словами и повторите информацию (желательно вслух, а если вы не одни, то про себя). Сверьтесь с текстом, чтобы быть уверенным, что вы воспроизвели материал верно и полно. Устное воспроизведение вскроет пробелы в вашем знании и поможет вам организовать информацию в памяти. Завершив таким образом один раздел

текущей главы, переходите к следующему и снова примените этапы В, Ч и У. Продолжайте таким же образом, пока не закончите все разделы главы.

Этап К (Контроль). Когда вы закончили чтение всей главы, вам надо проверить себя и просмотреть весь материал. Проглядите свои пометки и проверьте воспроизведение основных идей. Попробуйте понять связь разных фактов друг с другом и их организацию внутри главы. На этапе контроля может потребоваться просмотреть снова всю главу и проверить ключевые факты и идеи. На этом этапе вам также следует перечитать резюме главы; при этом вы должны уметь добавлять подробности ко всем его пунктам. Не откладывайте этап контроля до предэкзаменационной ночи. Лучше всего в первый раз пересмотреть главу сразу после ее прочтения.

Исследования показывают, что метод ПВЧУК очень полезен и определенно предпочтительнее, чем простое прочтение всей главы напрямую. Устное воспроизведение особенно важно; лучше потратить значительное время учебы на активную попытку повторить материал, чем отдать все время его чтению и перечитыванию. Исследования показывают также, что тщательное прочтение резюме главы перед прочтением ее самой особенно продуктивно. Чтение резюме дает общее представление о главе, которое позволяет организовывать материал по мере ее прочтения. Даже если вы решите не проходить по всем этапам метода ПВЧУК, обратите особое внимание на устное воспроизведение и прочтение резюме главы как на хороший способ первого знакомства с материалом.

Как уже отмечалось, самостоятельная работа с учебниками и книгами (а для психологов - это также самостоятельное теоретическое исследование проблем, обозначенных преподавателем на лекциях) - это важнейшее условие формирования у себя научного способа познания. Основные советы здесь можно свести к следующим:

1. Составить перечень книг, с которыми Вам следует познакомиться; «не старайтесь запомнить все, что вам в ближайшее время не понадобится, - советует молодому ученому Г. Селье, - запомните только, где это можно отыскать»
2. Сам такой перечень должен быть систематизированным (что необходимо для семинаров, что для экзаменов, что пригодится для написания курсовых и дипломных работ, а что Вас интересует за рамками официальной учебной деятельности, то есть что может расширить Вашу общую культуру...).
3. Обязательно выписывать все выходные данные по каждой книге (при написании курсовых и дипломных работ это позволит очень сэкономить время).
4. Разобраться для себя, какие книги (или какие главы книг) следует прочитать более внимательно, а какие - просто просмотреть.
5. При составлении перечней литературы следует посоветоваться с преподавателями и научными руководителями (или даже с более подготовленными и эрудированными курсниками), которые помогут Вам лучше сориентироваться, на что стоит обратить большее внимание, а на что вообще не стоит тратить время...
6. Безусловно, все прочитанные книги, учебники и статьи следует конспектировать, но это не означает, что надо конспектировать «все подряд»: можно выписывать кратко основные идеи автора и иногда приводить наиболее яркие и показательные цитаты (с указанием страниц).
7. Если книга - Ваша собственная, то допускается делать на полях книги краткие пометки или же в конце книги, на пустых страницах просто сделать свой «предметный указатель», где отмечаются наиболее интересные для Вас мысли и обязательно указываются страницы в тексте автора (это очень хороший совет, позволяющий экономить время и быстро находить «избранные» места в самых разных книгах).
8. Если Вы раньше мало работали с научной психологической литературой, то следует выработать в себе способность «воспринимать» сложные тексты; для этого лучший прием - научиться «читать медленно», когда Вам понятно каждое прочитанное слово (а если слово незнакомое, то либо с помощью словаря, либо с помощью преподавателя обязательно его узнать), и это может занять немалое время (у кого-то - до нескольких недель и даже

месяцев); опыт показывает, что после этого студент каким-то «чудом» начинает буквально заглатывать книги и чуть ли не видеть «сквозь обложку», стоящая это работа или нет...

9. «Либо читайте, либо перелистывайте материал, но не пытайтесь читать быстро... Если текст меня интересует, то чтение, размышление и даже фантазирование по этому поводу сливаются в единый процесс, в то время как вынужденное скорочтение не только не способствует качеству чтения, но и не приносит чувства удовлетворения, которое мы получаем, размышляя о прочитанном», - советует Г. Селье.

10. Есть еще один эффективный способ оптимизировать знакомство с научной литературой - следует увлечься какой-то идеей и все книги просматривать с точки зрения данной идеи. В этом случае студент (или молодой ученый) будет как бы искать аргументы «за» или «против» интересующей его идеи, и одновременно он будет как бы общаться с авторами этих книг по поводу своих идей и размышлений... Проблема лишь в том, как найти «свою» идею...

3. КОМПОНЕНТЫ МОНИТОРИНГА УЧЕБНЫХ ДОСТИЖЕНИЙ СТУДЕНТОВ

3.1. Технологическая карта рейтинга дисциплины «Возрастно-психологическое консультирование»

Наименование дисциплины/курса	Уровень/ступень образования (бакалавриат,	Название цикла дисциплины в учебном плане	Количество зачетных единиц/кредитов
Консультирование в системе детско-родительских	Магистратура	Часть, формируемая участниками образовательных отношений	2 ЗЕТ
Смежные дисциплины по учебному плану			
Предшествующие: Возрастно-психологическое консультирование, Феноменология развития личности			
Последующие: Семейное консультирование, Психолого-педагогическое консультирование, практика по получению профессиональных умений и опыта профессиональной			

Базовый модуль Темы 1-4			
	Форма работы	Количество баллов 20%	
		min	max
Текущая работа	Работа на семинарах	24	40
	Выполнение заданий для самостоятельной работы	24	40
Итого:		48	80

Итоговый модуль			
Содержание	Форма работы	Количество баллов 20%	
		min	max
Собеседование	Беседа по вопросам	6	10
Решение профессиональной задачи.	Решение профессиональной задачи.	6	10
Итого:		12	20

ДОПОЛНИТЕЛЬНЫЙ МОДУЛЬ			
	Форма работы	Количество баллов	
		min	max
1. Выполнение задания творческого характера (по согласованию с преподавателем).		0	10
Итого		0	10
Общее количество баллов по дисциплине (по итогам изучения всех модулей, без учета дополнительного модуля)		min	max
		60	100

Соответствие рейтинговых баллов и академической отметки

Общее количество набранных баллов	Академическая отметки
0 - 59 баллов	«неудовлетворительно»
60-72 балла	«удовлетворительно»
73-86 баллов	«хорошо»
87-100 баллов	«отлично»

3.2. Фонд оценочных средств (контрольно-измерительные материалы)

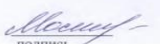
МИНИСТЕРСТВО ПРОСВЕЩЕНИЯ РОССИЙСКОЙ ФЕДЕРАЦИИ
федеральное государственное бюджетное образовательное учреждение высшего
образования
**КРАСНОЯРСКИЙ ГОСУДАРСТВЕННЫЙ ПЕДАГОГИЧЕСКИЙ УНИ-
ВЕРСИТЕТ им. В.П. Астафьева**

Факультет начальных классов

Кафедра-разработчик: кафедра педагогики и психологии начального
образования

УТВЕРЖДЕНО
на заседании кафедры
Протокол № 5
от «03» мая 2023 г.
Заведующий кафедрой

Мосина Н.А.



ПОДПИСЬ

ОДОБРЕНО
на заседании научно-методического
совета специальности (направления
подготовки)
Протокол № 7
от «17» мая 2023.
Председатель НМСС (Н)

Дуда И.В.



ПОДПИСЬ

**ФОНД
ОЦЕНОЧНЫХ СРЕДСТВ**

для проведения текущего контроля и промежуточной аттестации
обучающихся

Консультирование в системе родительско-детских отношений
(наименование дисциплины/модуля/вида практики)

44.04.02 Психолого-педагогическое образование
(код и наименование направления подготовки)

Мастерство психологического консультирования

Магистр

(квалификация (степень) выпускника)

Составитель: **Сафонова М.В.**

ЭКСПЕРТНОЕ ЗАКЛЮЧЕНИЕ НА ФОНД ОЦЕНОЧНЫХ СРЕДСТВ

Представленный фонд оценочных средств для текущей и промежуточной аттестации соответствует требованиям ФГОС ВО и профессиональному стандарту «Педагог-психолог (психолог в сфере образования)», утвержденный приказом Министерства труда и социальной защиты Российской Федерации от 24 июля 2015 г. № 514н.


Предлагаемые формы и содержания оценочных средств аттестации адекватны целям и задачам реализации основной образовательной программы по направлению подготовки 44.04.02 Психолого-педагогическое образование, направленность (профиль) Мастерство психологического консультирования.

Оценочные средства и критерии оценивания представлены в достаточном объеме. Формы оценочных средств соответствуют основным принципам формирования оценочных фондов, закрепленным в локальных документах образовательной организации.

Разработанный и представленный для экспертизы фонд оценочных средств рекомендуется к применению в процессе подготовки по указанной программе.

Заместитель директора
по научно-методической работе
МАОУ «Гимназия № 5»
г. Красноярск



 М. И. Порошина

1. Назначение фонда оценочных средств

1.1. Целью создания ФОС дисциплины «Консультирование в системе родительско-детских отношений» является установление соответствия учебных достижений запланированным результатам обучения и требованиям основной профессиональной образовательной программы, рабочей программы дисциплины.

1.2. ФОС по дисциплине/модулю решает задачи:

- контроль и управление процессом приобретения магистрантами необходимых знаний, умений, навыков и уровня сформированности компетенций, определенных в ФГОС ВО по соответствующему направлению подготовки;
- контроль (с помощью набора оценочных средств) и управление (с помощью элементов обратной связи) достижением целей реализации ОПОП, определенных в виде набора универсальных и общепрофессиональных компетенций выпускников;
- обеспечение соответствия результатов обучения задачам будущей профессиональной деятельности через совершенствование традиционных и внедрение инновационных методов обучения в образовательный процесс Университета.

1.3. ФОС разработан на основании нормативных документов:

- федерального государственного образовательного стандарта высшего образования по направлению подготовки 44.04.02 Психолого-педагогическое образование (уровень магистратуры);
- образовательной программы высшего образования по направлению подготовки 44.04.02. Психолого-педагогическое образование (уровень магистратуры);
- положения о формировании фонда оценочных средств для текущего контроля успеваемости, промежуточной и итоговой (государственной итоговой) аттестации обучающихся по образовательным программам высшего образования - программам бакалавриата, программам специалитета, программам магистратуры, программам подготовки научно-педагогических кадров в аспирантуре - в федеральном государственном бюджетном образовательном учреждении высшего образования «Красноярский государственный педагогический университет им. В.П. Астафьева» утвержденного приказом ректора № 297 (п) от 28.04.2018.

2. Перечень компетенций подлежащих формированию в рамках дисциплины

2.1. Перечень компетенций, формируемых в процессе изучения дисциплины:

- ОПК-6 –способен проектировать и использовать эффективные психолого-педагогические, в том числе инклюзивные технологии в профессиональной

деятельности необходимые для индивидуализации обучения, развития, воспитания обучающихся с особыми образовательными потребностями;

- ОПК-7– способен планировать и организовывать взаимодействия участников образовательных отношений,
- ПК-4 – способен консультировать субъектов образовательного процесса по психологическим проблемам обучения различных контингентов обучающихся, вопросам самопознания, профессионального самоопределения, личностным проблемам, в том числе, кризисным состояниям, вопросам взаимоотношений в коллективе и другим вопросам.

2.2. Оценочные средства

Компетенция	Дисциплины, практики, участвующие в формировании данной компетенции	Тип контроля	Оценочное средство/КИМ	
			Номер	Форма
ОПК-6 – способен проектировать и использовать эффективные психолого-педагогические, в том числе инклюзивные технологии в профессиональной деятельности необходимые для индивидуализации обучения, развития, воспитания обучающихся с особыми образовательными потребностями	Экспертиза и проектирование психологически безопасной и развивающей среды, Психологическая диагностика в психологическом консультировании, Бихевиоральный подход в психологическом консультировании, Экзистенциальный подход в психологическом консультировании, Когнитивный подход в консультировании, Гештальт-подход в консультировании, Возрастно-психологическое консультирование, Семейное консультирование, Психолого-педагогическое консультирование, Практикум по психологическому консультированию, Консультирование в системе психологического сопровождения особого ребенка, Консультирование в системе детско-родительских отношений, Технологии организации психологического просвещения семьи, Семейная медиация, Учебная практика: технологическая (проектно-технологическая) практика, Производственная практика: технологическая (проектно-технологическая) практика, Подготовка к сдаче и сдача государственного экзамена, Выполнение и защита выпускной квалификационной работы.	Текущий контроль	1	Задания для СРС
			2	Работа на семинарах
		Промежуточная аттестация	3	Собеседование
			4	Профессиональные задачи
ОПК-7 – способен планировать и организовывать взаимодействия участников образовательных отношений,	Психологические отрасли, психологические службы и практики, Экспертиза и проектирование психологически безопасной и развивающей среды, Информационно-коммуникационные технологии в профессиональной деятельности, Психологическая диагностика в психологическом консультировании, Основы индивидуальной и групповой супервизии, Возрастно-психологическое консультирование, Семейное консультирование, Психолого-педагогическое консультирование, Практикум по психологическому консультированию, Консультирование в системе психологического сопровождения особого ребенка,	Текущий контроль	1	Задания для СРС
			2	Работа на семинарах
		Промежуточная аттестация	3	Собеседование
			4	Профессиональные задачи

	<p>Консультирование в системе детско-родительских отношений, Технологии организации психологического просвещения семьи, Семейная медиация, Организационное консультирование с практикумом, Технологии управления конфликтами в организации, Корпоративная культура: диагностика, планирование, развитие, Учебная практика: технологическая (проектно-технологическая) практика, Подготовка к сдаче и сдача государственного экзамена, Выполнение и защита выпускной квалификационной работы</p>			
<p>ПК-4 – способен консультировать субъектов образовательного процесса по психологическим проблемам обучения различных контингентов обучающихся, вопросам самопознания, профессионального самоопределения, личностным проблемам, в том числе, кризисным состояниям, вопросам взаимоотношений в коллективе и другим вопросам</p>	<p>Основы индивидуальной и групповой супервизии, Бихевиоральный подход в психологическом консультировании, Экзистенциальный подход в психологическом консультировании, Когнитивный подход в консультировании, Гештальт-подход в консультировании, Кризисное консультирование, Профессиональное консультирование, Практикум по психологическому консультированию, Дистантное психологическое консультирование, Технологии группового психологического консультирования, Психотерапия в психологическом консультировании, Психолого-педагогическая коррекция в психологическом консультировании, Основы клинической психологии, Основы клинической психологии, Возрастно-психологическое консультирование, Семейное консультирование, Психолого-педагогическое консультирование, Практикум по психологическому консультированию, Консультирование в системе психологического сопровождения особого ребенка, Консультирование в системе детско-родительских отношений, Технологии организации психологического просвещения семьи, Семейная медиация, Организационное консультирование с практикумом, технологии управления конфликтами в организации, Корпоративная культура: диагностика, планирование, развитие, Производственная практика: технологическая (проектно-технологическая) практика, Производственная практика, Преддипломная практика, Подготовка к сдаче и сдача государственного экзамена, Выполнение и защита выпускной квалификационной работы, Тренинг семинар</p>	<p>Текущий контроль</p> <p>Промежуточная аттестация</p>	<p>1</p> <p>2</p> <p>3</p> <p>4</p>	<p>Задания для СРС</p> <p>Работа на семинарах</p> <p>Собеседование</p> <p>Профессиональные задачи</p>

3. Фонд оценочных средств для промежуточной аттестации

3.1. Фонд оценочных средств включает:

1. Вопросы по разделам дисциплины «Консультирование в системе детско-родительских отношений».
2. Профессиональные задачи.

3.2. Оценочные средства:

3.2.1. Оценочное средство «Вопросы по разделам дисциплины «Консультирование в системе детско-родительских отношений».
Разработчик: доцент, к.п.н., М.В. Сафонова.

Критерии оценивания по оценочному средству «Вопросы по разделам дисциплины «Консультирование в системе детско-родительских отношений».

Формируемые компетенции	Высокий уровень сформированности компетенций	Продвинутый уровень сформированности компетенций	Базовый уровень сформированности компетенций
	(87-100 баллов) отлично/зачтено	(73-86 баллов) хорошо/зачтено	(60-72 баллов)* удовлетворительно/зачтено
ОПК-6; ОПК-7; ПК-4.	Обучающийся обладает полными знаниями всех разделов дисциплины.	Обучающийся обладает достаточными знаниями всех разделов дисциплины.	Обучающийся обладает знаниями основных положений дисциплины.

Вопросы к экзамену по дисциплине «Консультирование в системе детско-родительских отношений»

1. Специфика консультирования в системе детско-родительских отношений.
2. Общие понятия и принципы работы психолога-консультанта с взрослыми и детьми в процессе консультирования детско-родительских отношений.
3. Профессионально-личностные требования к психологу-консультанту, работающему с клиентами разного возраста.
4. Общая и частная задачи родительско-детского консультирования.
5. Специфика детско-родительских отношений. Психо-историко-социальные основы детско-родительских отношений.
6. Современное представления о РДО.
7. Родительство.
8. Динамика детско-родительских взаимоотношений как основа проблем отношений родителя и ребенка.
9. Гендерно-возрастная динамика детско-родительских отношений.
10. Консультирование детско-родительских отношений для детей разных

возрастов.

11. Психологический диагноз и психологический прогноз в консультировании РДО.

12. Психологический диагноз и психологический прогноз в консультировании родительства.

13. Основные подходы в консультировании РДО.

14. Основные подходы в консультировании родительства.

3.2.2. Оценочное средство «**Профессиональные задачи**». Разработчик: доцент, к.пс.н., М.В. Сафонова.

Критерии оценивания решения ситуационной задачи

Формируемые компетенции	Высокий уровень сформированности компетенций	Продвинутый уровень сформированности компетенций	Базовый уровень сформированности компетенций
	(87-100 баллов) отлично/зачтено	(73-86 баллов) хорошо/зачтено	(60-72 баллов)* удовлетворительно/зачтено
ОПК-6; ОПК-7; ПК-4.	Обучающийся дает комплексное решение предложенной задачи, с учетом всех условий; демонстрирует знание теоретического материала с учетом междисциплинарных связей; делает правильный выбор и дает аргументацию тактики действий; полные ответы на дополнительные вопросы преподавателя.	Обучающийся дает комплексное решение предложенной задачи, с учетом всех условий; испытывает незначительные затруднения при ответе на теоретические вопросы; неполное раскрытие междисциплинарных связей; делает правильный выбор тактики действий; дает логическое обоснование дополнительными комментариями преподавателя.	Обучающийся испытывает затруднения с комплексным решением предложенной задачи; дает неполный ответ, требующий наводящих вопросов преподавателя; делает выбор тактики действий в соответствии с ситуацией, но аргументация затруднена, возможна при наводящих вопросах преподавателя.

Примеры профессиональных задач

Задача 1.

Николай, 13 лет, учится посредственно. Но во всем, как говорят учителя, виновата невнимательность, Родители недовольны и считают своим долгом сообщать ему об этом, требуя внимательности.

При воспроизведении стихотворения забывает слова, при перемножении неверно ставит запятую.

В играх на компьютере внимательно следит за всеми перемещениями и

изменениями, быстро реагирует.

Вопросы:

1. Каковы причины неудач подростка? Обоснуйте свой ответ.
2. Какие изменения в познавательной сфере происходят в подростковом возрасте?
3. Охарактеризуйте ведущую деятельность и новообразование подросткового возраста.
4. Какова возможная основа такого отношения родителей?
5. К чему могут привести подобное РО?
6. Какие рекомендации могут быть даны родителям?

Задача 2.

Елена вполне благополучная девочка: начитанная, общительная, ответственная, воспитанная – так о ней отзываются окружающие. Единственное, что ее беспокоит, так это отсутствие настоящего друга. Лучше, чтобы это был мальчик. Он мог бы защищать, и вообще, в глазах других девчонок она сразу бы приобрела авторитет. Очень хочется быть не такой, как другие. Размышляя о будущем, Лена решила обязательно прославиться. Вопрос в том, как. Может, стать балериной, известной во всем мире? Или построить политическую карьеру. Вот только балетом заниматься уже как бы поздно, а поступить в МГИМО вряд ли получится.

Вопросы:

1. Основываясь на структурных компонентах «Я», определите к какой группе (старших или младших подростков) можно отнести героиню данной задачи. Обоснуйте свой ответ.
2. Охарактеризуйте психологические закономерности младшего подросткового возраста.
3. Укажите возрастную задачу подросткового возраста.
4. Охарактеризуйте динамику самооценки на протяжении подросткового периода.
5. Как правильно следует организовать общение взрослых с таким подростком?

Задача 3.

Мише (1 год 3 месяца) еще трудно даются слова, и он часто прибегает к жестам. Мать, поняв, что он хочет, тут же выполняет его желание.

Вопросы:

1. Влияет ли быстрое удовлетворение потребностей ребенка на развитие его речи?
2. Укажите центральную линию развития ребенка раннего возраста.
3. Какими особенностями характеризуются мотивационные процессы ребенка данного возраста?
4. Укажите механизмы организации и управления поведением ребенка

в раннем возрасте.

5. Укажите стадию и закономерности развития речи в данном возрасте.
6. Охарактеризуйте поведение матери стиль родительского отношения матери?
7. Насколько он соответствует возрастным потребностям ребенка?

Задача 4.

Юля П., 17 лет, постоянно изводит себя диетами, старается похудеть, несмотря на то, что окружающие считают ее фигуру идеальной. Она обвиняет себя в том, что не умеет общаться с окружающими: не находит общих тем для разговоров, недостаточно внимательна к окружающим, эгоистична и т.п., - что не соответствует действительности.

Вопросы:

1. Чем может быть обусловлено такое поведение девушки?
2. Укажите динамику самооценки в подростковом и юношеском возрасте. Какие особенности личности Юли связаны с возрастом, а какие - с характером?
3. Укажите особенности эмоционально-мотивационной сферы в юношеском возрасте.
4. Как можно помочь Юле?
 1. Укажите структуру самосознания.
 2. Какой тип РО мог привести к данному нарушению поведения?
 3. Какое изменение РО способствовало бы изменению поведения Юлии?

Задача 5.

Мам, дай, пожалуйста, деньги на дискотеку!

Варианты ответов родителя:

1. Возьми (дает больше, чем надо), сдачу принесешь.
2. Ты знаешь, где у нас деньги лежат. Возьми побольше, может быть, захочешь там что-то купить или кого-то угостить.
3. Нет у меня, надоел ты мне со своими просьбами, когда сам будешь зарабатывать?
4. Ты вчера у меня полтинник взял? Нет? А кто же? Ну-ка, покажи карманы!
5. Мы в ваши годы по дискотекам не ходили, а учились и трудились, а вы...

Вопросы и задания

1. Проанализируйте все варианты ответов с точки зрения их педагогического влияния на дочь или сына. Какую позицию демонстрирует каждый ответ?
2. Какому ответу вы отдаете предпочтение? Почему?

3. Что необходимо учитывать родителям в подобных ситуациях?
4. Какие стили РО демонстрируют данные ответы?

5. Фонд оценочных средств для текущего контроля успеваемости

5.1. Фонды оценочных средств включают:

- Задания для самостоятельной работы магистров
- Критерии оценки работы на семинаре.

4.2.1. Критерии оценивания по оценочному средству «Задания для самостоятельной работы магистров»:

Критерии оценивания	Количество баллов (вклад в рейтинг)
Способен анализировать информацию, выделять главное, систематизировать.	5
Способен применять знания в области консультирования детско-родительских отношений при решении задач профессиональной деятельности.	17
Способен проводить самоанализ поведения и деятельности в контексте знаний родительно-детского консультирования	5
Способен выполнять рефлексию собственного процесса обучения по дисциплине.	5
Владеет письменной коммуникацией (грамотность, стиль, логика изложения).	5
Обладает личностными компетенциями (ответственность).	5
Максимальный балл	40

4.2.2. Критерии оценивания по оценочному средству «Работа на семинаре и практическом занятии»

Критерии оценивания	Количество баллов (вклад в рейтинг)
1. Навыки ведения научной дискуссии, активная позиция в обсуждении докладов	6
2. Логика изложения материала, лаконичность выступления.	4
3. Аргументированное и обоснованное представление основных положений.	6
4. Построение доклада с учетом особенностей аудитории.	4

5. Применение информационных технологий с учетом особенностей восприятия аудитории (оформление презентации, раздаточного материала, читаемость текста, четкость представленных данных).	4
6. Умение работать в команде, навыки совместной деятельности.	6
7. Владение методами, техниками и приемами активного обучения.	10
Максимальный балл	40

6. Оценочные средства (контрольно-измерительные материалы)

5.1. Оценочное средство «**Задания для самостоятельной работы**».
Разработчик: доцент, к.п.н., М.В. Сафонова.

Задание 1. Проанализируйте (на выбор) 10 предлагаемых ситуаций: выдвиньте по 5-10 гипотез возможных причин; по 2 ситуациям рассмотрите возможные пути работы по выдвигаемым гипотезам.

1. Пятилетний Миша упорно говорит про себя в женском роде «пошла, взяла, хотела».

2. Пятилетняя Олечка не умеет играть со сверстниками - всё время пытается всех учить, одергивает их, если от нее убегают - топает ногами и кричит: «Дураки все!!!».

3. Пятилетний Сережа отказывается заходить в ванную, исключение - если его при этом держит на руках мама или папа.

4. Шестилетнего Дениса ребята в группе детского сада не принимают в свои игры: если кто-то ему отказывает (не отдает игрушку, не слушает) - он начинает толкаться, щипаться, а иногда и кусаться...

5. Шестилетнюю Маришу родители готовят к поступлению в школу, она же категорически отказывается идти в школу: «Там все глупые!»

6. Семилетний Тимур давно умеет читать и считать, но воспитательница детского сада говорит родителям, что до школы их сын «не дорос».

7. Родителям первоклассницы Вероники позвонила учительница: девочка после завтрака не пошла в класс, весь урок стояла под дверью в коридоре, отказываясь зайти.

8. Тамару не любят одноклассники (она учится в 1 классе) - она всегда крутится около учительского стола - похвалит цвет кофточки, спросит про духи, положит конфетку или на уроке хватает учительницу за руку.

9. Егор второклассник, на улице он играет только со старшими ребятами, ровесников избегает.

10. Алла учится во 2-ом классе, в школу ее обычно провожает мама или бабушка, а когда их заменяет папа, она требует, чтобы он нес ее на руках

до самого крыльца школы.

11. В летнем лагере Лена (ей 11 лет) заявила, что ее имя Элана, и на собственное имя перестала отзываться, когда приехали родители, она не подошла к ним, пока они не назвали ее по-новому.

12. Третьеклассник Гена начал складывать все свои сбережения в копилку: на черный день - заявил он удивленным родителям (семья достаточно обеспеченная).

13. Девятилетняя Лика отказалась заниматься в музыкальной школе по классу фортепиано (сказала, что готова играть на флейте или скрипке), объяснив свой отказ тем, что инструмент очень тяжелый.

14. Десятилетняя Элла приносит в школу журналы «для взрослых» и с удовольствием комментирует фотографии одноклассникам.

15. Рома перешел в эту школу недавно, учительницу волнует его ежедневная просьба позвонить маме и сказать, что он ее любит (мальчику 10 лет, семья полная).

16. Филипп учится в 4 классе, недавно мама обнаружила, что в портфеле его кроме тетрадей и учебников лежит завернутая в газету двухкилограммовая гирька. На протяжении недели мальчик не вынимает ее.

17. Пятиклассница Ника ежедневно звонит классной руководительнице домой и рассказывает ей обо всем происходящем в классе. В школе же она громко осуждает эту учительницу.

18. Шестиклассница Катя, приходя из школы, хвалится перед своей младшей сестрой то брошкой, то сережками, то колечком - говорит, что у неё «счастливый глаз» и она все это находит (один раз она принесла домой большой пакет с французской косметикой - «я нашла!»).

19. Мама семиклассника Кирилла с удивлением заметила, что ее сын каждый день приходит из школы в чужой куртке, объясняя это тем, что так положено (если мама замечает чужую куртку сразу и отправляет сына назад, он возвращается в школу и приходит домой уже в своей куртке).

20. Восьмиклассница Галя ходит в школу с одной ручкой - «я же не парень» - объясняет она свое поведение.

Задание 2. Проведите анамнестическую беседу по поводу психологических проблем (ребенка, племянника, другого родственника).

Итогом первичной консультации должны стать более-менее объективно представленная история развития ребенка (в психологическом консультировании все чаще и чаще ее начинают называть психологическим анамнезом ребенка) и предварительный образ родителя. Историю развития ребенка можно представить по следующей схеме:

1. Анкетные данные ребенка и основные сведения о семье. Дата рождения и точный возраст на момент обследования ребенка.

Полный состав семьи с указанием возраста, образования и характера работы всех членов семьи, а также родственников или других лиц, реально участвующих в воспитании ребенка. Изменения в составе семьи с момента рождения ребенка. Общие сведения о жилищных, материальных и бытовых

условиях жизни семьи (при наличии неблагоприятных обстоятельств здесь и далее необходима более подробная их характеристика).

2. Особенности перинатального периода развития ребенка. Отношение матери и близких людей к будущему ребенку. Общие сведения об условиях развития ребенка до и после рождения. Наличие факторов риска в состоянии здоровья матери и ребенка в период беременности и в первые месяцы жизни.

3. Состояние здоровья ребенка. «История болезни ребенка». Перенесенные заболевания и состояние здоровья к моменту психологического обследования. Наличие травм и операций, хронических или частых заболеваний.

4. Особенности истории воспитания ребенка. Где и кем воспитывался ребенок начиная с рождения? Кто ухаживал за ребенком на протяжении первых двух лет жизни? Посещал ли ребенок ясли, детский сад, другие детские учреждения.

5. Особенности психического развития ребенка.

- Развитие в младенчестве и раннем возрасте (до трех лет включительно). Особенности развития моторики. Сроки появления основных сенсомоторных реакций: когда ребенок начал сидеть, стоять, ходить и др. Общий эмоциональный тон. Развитие речи: сроки появления первых слов, фраз, активность речевого общения. Активность в освоении окружающего, любопытство. Отношение к близким и незнакомым взрослым. Овладение предметными действиями. Сроки формирования навыков самообслуживания. Когда и как приучили к опрятности? Проявления самостоятельности, настойчивости. Какие трудности наблюдались в поведении ребенка? Любимые игры и занятия.

- Развитие ребенка в дошкольном возрасте. Любимые занятия ребенка. В какие игры и с кем любит (любил) играть ребенок? Любит ли рисовать, с какого возраста, что? Любит ли слушать сказки, заучивать стихи, смотреть телевизионные передачи? Умеет ли читать, когда и как, по чьей инициативе научился? Как развит физически? Какая рука является ведущей? Имеются ли домашние обязанности? Практикуются ли совместные формы деятельности ребенка со взрослыми? Отношения со сверстниками. Отношения с членами семьи. Типичные конфликты, их частота. Наказания и поощрения со стороны взрослых, наличие актуальных запретов. Особенности реагирования на успех, наказания, поощрения и т. д.

- Развитие ребенка в младшем школьном возрасте. В каком возрасте поступил в школу? Легко ли включился («адаптировался») в школьную жизнь? Тип посещаемого учебного заведения. Была ли смена школы, класса и по какой причине? Успеваемость. Любимые и нелюбимые предметы. Выполнение домашних заданий. Отношения с одноклассниками. Отношения с учителями и др.

- Развитие ребенка в подростковом возрасте. Каковы особенности данного периода, что изменилось по сравнению с предыдущим возрастом (стал непослушным, неисполнительным, вспыльчивым и т.д.), изменились ли

отношения со сверстниками, со взрослыми (близкими и чужими), как? Как меняется отношение к своей внешности, к себе? Что чаще всего наблюдается: замкнутость в себе или стремление к компании? Как осуществляется учебная деятельность? Есть ли уже профессиональная перспектива? Как она сформировалась (или формируется): под влиянием родителей, моды, сверстников и т.д.? Что больше всего волнует в поведении подростка?

Задание 3. После предварительной беседы с родителями и ребенком, предложите написать каждому из них рассказ (сочинение) по одной из тем: для родителей - Мой ребенок, Прошрое, настоящее и будущее моего ребенка, Я как родитель, Моя семья и другие темы. Для ребенка - История моей жизни, Мои родители, Моя семья, Смешной случай из моей жизни, Каким я буду родителем и другие темы.

Используя критерии анализа рассказа (сочинения), проанализировать его. (Технику, критерий см. Хозиева М.В. Практикум по возрастнопсихологическому консультированию. М.: Издательский центр «Академия», 2005. 320 с.)

Задание 4. Решите профессиональные задачи (любые 5 на выбор с разными типами заданий).

1. В консультацию обратилась мать 10-летней девочки с жалобой на страхи и тревожность ребенка. 10 месяцев назад во время поездки на автомобиле мама с дочерью попали в аварию (машина перевернулась), но никто не пострадал. В течение 3 месяцев у девочки наблюдались ночные кошмары и тик, но потом все прошло. В настоящее время девочка испытывает страх, что с мамой что-то случится, беспокоится, когда ее нет рядом, испытывает чувство тревоги. Родители в разводе. Мать много работает, занимается предпринимательством. Девочка хорошо учится в школе, отметки — 4 и 5.

Ваши гипотезы о причинах страхов? Составьте программу диагностического обследования, предложите программу коррекционной работы.

2. К школьному психологу обратился директор школы с запросом оценить возможности подростка 13 лет обучаться в общеобразовательной школе. Мальчик плохо учится, не успевает по ряду предметов, грубит учителям, на уроке постоянно нарушает дисциплину. Состоит на учете у психоневролога с 6 лет в связи с жалобой родителей на постоянное беспокойство, повышенную двигательную активность, неспособность концентрации и сосредоточения. Мать умерла в родах. До 6 лет воспитывался у бабушки в другом городе. В настоящее время проживает совместно с отцом и мачехой (школьная учительница). Отцу предлагают

забрать ребенка из школы на домашнее обучение.

Предложите программу диагностического обследования. Определите стратегию и тактику коррекционно-профилактической работы в отношении подростка, его семьи, администрации и педагогов школы.

3. Родители девочки 5 лет обратились к психологу с запросом порекомендовать, как подготовить девочку к появлению нового ребенка в семье — рождению братика или сестрички. Родители жалуются на то, что девочка — «диктатор», постоянно требует к себе внимания, капризна, неуступчива. Родители считают, что появление маленького брата или сестры сделает ее менее эгоистичной и внимательной к другим.

Ваши рекомендации родителям?

4. В консультацию обратилась мать подростка 15 лет с жалобой на то, что он отказывается общаться с ней: прекратил разговаривать, повесил на дверь комнаты замок, питается отдельно (устроился работать на почту). Семья полная. Отношения сына с родителями всегда были дистантными, но в рамках принятых приличий. Сын, по словам матери, уже давно ничем не делится и ничего не рассказывает о себе. Подросток хорошо учится в школе, самостоятелен, сам записался на подготовительные курсы в институт и посещает их. Запрос: помочь восстановить с сыном нормальные отношения.

Ваши предположения о возможных причинах поведения подростка? Составьте программу психологического обследования. Что можно рекомендовать родителям?

5. К психологу в детском саду обратилась мать девочки 6 лет с жалобой на необщительность дочери: избегает сверстников, предпочитает играть одна. Мать опасается, что в школе дочь будет испытывать трудности в общении со сверстниками. Запрос: как сделать ребенка более общительным?

Определите программу психологического обследования и основные направления и методы коррекционной работы.

6. К психологу обратилась мать младшего школьника — мальчику 9 лет - с жалобой на плохую успеваемость, нежелание ходить в школу. В семье есть еще старшая сестра (12 лет), учится в той же школе хорошо (на 4 и 5). Мальчик в первом классе посещал группу продленного дня, так как мать работала. Учителя жаловались на его несобранность, неаккуратность, расхлябанность. В настоящее время мать не работает, много времени уделяет сыну: пытается делать с ним уроки, но это обычно заканчивается конфликтами и скандалом. Запрос — порекомендовать упражнения для развития памяти и мышления.

Определите программу психологического обследования и психологические рекомендации.

7. В консультацию обратилась мать мальчика 8 лет с жалобой на агрес-

сивность. Мальчик не дает никому проходу в школе, очень вспыльчив, все конфликты пытается разрешить силой. Бывает очень жестоким, часто старается исподтишка навредить противнику. Ребята в классе его не любят, но есть два одноклассника, с которыми он общается и играет во дворе. Учитель потребовал от матери, чтобы «она сходила к психологу и принесла справку, что ребенок здоров». Единственный ребенок в полной семье, оба родителя работают, за мальчиком иногда присматривает старая прабабушка. Запрос матери: как изменить поведение сына? Не придираются ли учителя в школе — как можно повлиять на них?

Ваши гипотезы о возможных причинах агрессивного поведения мальчика? Предложите программу психологического обследования, выделив основные направления коррекционной работы.

8. В консультацию обратилась мать девочки 12 лет, которая испытывает отвержение со стороны сверстников — ее преследуют, подбрасывают письма с требованием «уйти из класса». Девочка - новенькая, пришла в этот класс три месяца назад. Сначала отношения складывались хорошо, у нее появились друзья, в том числе лидер класса. Однако через некоторое время девочка стала дружить с другой одноклассницей. Отношение в классе к ней резко изменилось: ее стали дразнить, открыто игнорировать. Запрос матери: что делать, может быть, девочке лучше уйти из этого класса?

Предложите программу психологического обследования и задачи коррекционно-профилактической работы с девочкой, родителями, классом, педагогами школы.

9. В консультацию обратились родители девочки 7 лет с запросом, отдавать ли девочку в первый класс или предпочесть форму «домашнего обучения». В прошлом году (когда ей было 6 лет) психолог не рекомендовал отдавать ее в школу — по причине низкой мотивационной готовности и низкого уровня произвольности. Девочка детский сад не посещала. Родители по рекомендации психолога отдали девочку в детский сад. Девочка стала много болеть и практически детский сад не посещала.

Ваши рекомендации?

10. В консультацию обратились родители мальчика 9 лет с жалобой на отказ посещать школу. В первом классе ребенок посещал частную школу с небольшими классами и специальной «развивающей программой». Во втором классе родители развелись, и мама с сыном переехали, что и стало причиной перевода ребенка в обычную общеобразовательную школу. Мама не хотела этого, но ребенок очень уставал от дороги. Ребенок раньше учился хорошо, но в последнее время в школу ходит 1—2 раза в неделю, отказывается делать уроки. Возникла реальная угроза, что мальчик будет не аттестован за учебный год. Когда ребенок отказывается идти в школу - говорит, что он устал, хочет спать, ему не хочется, не интересно, - мать, хотя

и уговаривает его, но идти в школу силовыми методами не принуждает. Запрос: что делать, как уговорить ребенка ходить в школу — либо, может быть, выбрать форму «экстерната»?

Ваши предположения о причинах отказа мальчика ходить в школу? План психологического обследования и рекомендации по коррекции поведения ребенка?

11. В консультацию обратились родители мальчика 8 лет, страдающего ночным энурезом. Мать сообщает, что энурез иногда наблюдался в 6 лет после смерти бабушки, после чего прекратился и возобновился 6 месяцев назад. Ребенок ночью спит крепко, не просыпается. Утром очень переживает, плачет, боится, что узнают одноклассники и будут его дразнить. Ребенок учится хорошо, старательный, тем не менее учителя считают, что мальчик учится ниже своих возможностей.

Определите программу психологического обследования ребенка. Сформулируйте рекомендации для родителей и определите основные направления коррекционной работы.

12. В консультацию обратилась мать двух братьев 6 и 9 лет с жалобой на их постоянные драки, конфликты, неумение «нормально» общаться между собой. С точки зрения мамы, младший сын провоцирует старшего своими капризами и неуступчивостью, но и старший тоже не желает уступать и часто не соизмеряет силу, бывает груб и агрессивен. Мать испробовала все способы: уговаривала старшего уступать младшему, как маленькому, упрекала и наказывала младшего и, наконец, пыталась не обращать внимания на ссоры, но ничего не помогало. Запрос: как вести себя в ситуациях конфликтов братьев и обеспечить условия, чтобы они росли любящими друг друга и заботящимися друг о друге братьями?

Сформулируйте рекомендации, основываясь на составленной вами программе психологического обследования.

13. В консультацию обратилась мама мальчика 11 лет с жалобой на то, что сын ворует дома деньги: вытаскивает из кошелька и тратит на жвачку, пепси-колу, игрушки. Мать в разводе с отцом ребенка, много работает, обеспечить семью ей очень не просто. Сын нередко берет деньги на экскурсии, на праздники в школе и не отдает их учителю. Свои поступки скрывает от матери. Когда мать устраивает «расследование», говорит, что просто потерял и побоялся признаться, плачет. Мать пыталась наказывать, убеждать, брала с сына «честное слово» — ничего не помогает и через некоторое время сын снова берет у нее без спроса деньги. Это продолжается уже более года.

Ваши гипотезы о возможных причинах девиантного поведения ребенка? Составьте программу диагностического обследования, предложите программу коррекционной работы.

14. К психологу обратились родители девочки 4 лет с жалобами на упрямство, вспышки ярости, стремление делать все по-своему. Родители молодые, еще учатся, часто во время сессии отправляют девочку к бабушке на три-четыре недели. Внучка очень любит бабушку, возвращаясь домой, часто говорит родителям, что хочет остаться и жить у нее. В семье уже возникли и супружеские конфликты: муж упрекает жену в том, что ее мать «балует» и «распускает» девочку, «настраивает» ее против отца.

15. К психологу обратились родители мальчика 5 лет с просьбой протестировать его и выяснить его способности: мальчик уже хорошо читает, считает, увлекается чтением детской энциклопедии, любит компьютерные игры. Родители считают, что у него есть математические способности и хотят, чтобы он пошел в школу, а «не терял время в детском саду».

Ваша программа диагностического обследования и рекомендации родителям?

16. В консультацию обратились родители мальчика 7 лет с жалобой на «повышенную нервность», плаксивость, «немужское поведение»; мальчик предпочитает общество девочек, любит играть в куклы. Ребенок в этом году пошел в первый класс, робкий, застенчивый. Предпочитает уроки переменам, учится неплохо, но очень много времени проводит за приготовлением домашних заданий. Запрос: порекомендовать, как сделать его более мужественным и умеющим постоять за себя?

Определите программу психологического обследования и основные направления коррекционно-профилактической работы.

17. В консультацию обратилась мать мальчика 8 лет с жалобой на непослушание, своеволие, конфликтность, невыполнение требований родителей и режимных моментов. Мальчик учится во втором классе, успеваемость средняя, предпочитает прогулки во дворе с приятелями урокам. Может уйти на весь вечер, не предупредив родителей. Часто забывает сделать домашние задания, а если родители спрашивают об этом, может солгать. Маму беспокоит, что у сына нет заинтересованности в учебе, он не любит читать, ленится. Запрос: как сделать сына более ответственным, приучить соблюдать порядок, добиться самостоятельного выполнения уроков.

Определите программу психологического обследования и рекомендации родителям,

18. К психологу обратились родители девочки 11 лет — ученицы престижной музыкальной школы — с жалобами на ее эмоциональную неуравновешенность и тревожность. Девочка была на хорошем счету у преподавателей школы, высоко оценивающих ее музыкальные способности. В последние 6 месяцев дочь стала жаловаться на усталость и трудности в учебе в общеобразовательной школе. После неудачного выступления на

концерте в музыкальной школе долго плакала и стала просить родителей разрешить ей прекратить свои занятия в музыкальной школе. Родители уделяют дочери много внимания, приложили немало усилий для того, чтобы она поступила в эту школу, и очень хотят, чтобы дочь продолжила занятия. С другой стороны, они боятся повредить здоровью девочки. Запрос к психологу: нужно ли настаивать на том, чтобы дочь продолжила занятия в музыкальной школе или лучше уступить ее просьбе?

Определите программу психологического обследования и сформулируйте рекомендации родителям. Какие формы психологической помощи могут быть эффективны в этом случае?

19. В психологическую консультацию обратился отец девочки 10 лет, ученицы 5 класса. После начальной школы классы расформировали и сделали один гимназический и два обычных класса. По настоянию родителей девочка пошла в гимназический класс, но вскоре выяснилось, что ей трудно учиться. В первой четверти девочка была аттестована только на «3». Завуч предложила родителям перевести дочь в обычный класс или забрать ее из школы совсем. Родители категорически отказались это делать. Запрос отца к психологу: получить заключение о том, что девочка может обучаться в гимназическом классе.

Ваша программа поведения в данном случае? Есть ли необходимость переформулирования запроса родителей? Определите программу психологического обследования и рекомендации родителям.

20. Родители девочки 6 лет обратились к психологу с жалобой на страх темноты, нежелание одной оставаться в комнате, плохой сон. Девочка засыпает только при свете и долго не хочет отпустить маму, требуя, чтобы с ней посидели. Ночью нередко просыпается и прибегает к родителям в кровать. Девочка посещает детский сад с 4 лет, жалоб у воспитателей нет. Запрос родителей: как научить девочку самостоятельно засыпать в темноте?

Определите основные задачи и направления коррекционной работы.

21. К психологу обратилась мать мальчика 10 лет с жалобой на его неуверенность, безынициативность, лень, безволие, неспособность прилагать какие-либо усилия для достижения цели. Учится в школе плохо, хотя обладает, по словам учителей, хорошими способностями. Свободное время предпочитает проводить, ничего не делая, увлекается только компьютерными играми. Друзей нет. На все предложения матери — заниматься в какой-либо секции, читать книги, посещать театры, выставки — отвечает отказом — «не хочется». В ответ на любое новое предложение сначала загорается, а потом при первой неудаче отказывается продолжать что-либо делать.

Составьте программу психологического обследования, определите задачи и направления коррекционно-профилактической работы.

22. Мать ребенка — мальчика 12 лет — выражает обеспокоенность тем, что у сына трудно складываются отношения с друзьями. Он прекрасно учится, много читает, многое знает, однако излишне самоуверен, часто относится к сверстникам свысока, стремится всех поучать — как сверстников, так и взрослых. Если считает, что прав, непременно будет добиваться признания его правоты. В отношениях с одноклассниками претендует на роль лидера, считает, что они к нему часто несправедливы, завидуют его успехам. Мать воспитывает

23. В консультацию обратились родители подростка 15 лет с подозрениями, что сын ведет себя «странно», в последнее время стал очень нервным, возбудимым, скрытным, часто куда-то уходит, не говоря, с кем и куда, у него нередко «странно блестят глаза». Жалуются на трудности взаимопонимания, ухудшение успеваемости, невыдержанность и грубость сына. Выражают тревогу, что сын связался с дурной компанией. Запрос: как вернуть хорошие отношения и взаимопонимание с сыном?

Ваши гипотезы о причинах «странного» поведения подростка? Составьте план психологического обследования, определите задачи и направления психологической помощи.

24. Родители мальчика 3 лет жалуются на «неуправляемость», капризы, непослушание сына. Мальчик плохо ест, постоянно капризничает, требует, чтобы ему купили любую игрушку, которую "он видит, или шоколадку. Требует внимания, не терпит, когда родители беседуют или смотрят телевизор, бросается к ним, лезет на колени, пытается выключить телевизор. В транспорте или в магазине может броситься на пол, кричать и требовать, пока не добьется своего. Запрос: что делать в конфликтных ситуациях, как добиться от ребенка выполнения своих требований?

Ваши рекомендации родителям? Определите задачи и тактику беседы с родителями.

25. Мать обратилась в консультацию по требованию воспитателя. Ребенок 5 лет ведет себя агрессивно с товарищами: в песочнице может насыпать песок в глаза сверстнику, стукнуть его палкой, толкнуть. На замечания воспитателя либо обижается, отворачивается, либо продолжает свои действия, не обращая внимания. Вместе с тем может подойти к сверстнику, пожалеть его, если тот заплачет, поделиться игрушками.

Ваши предположения о возможных причинах агрессивности ребенка. Составьте план коррекционно-профилактической работы.

26. Родители первоклассника жалуются на необъективное отношение учительницы к их сыну: мальчику часто делают замечания на уроках, ругают на родительских собраниях и, как считают родители, оценивают успехи сына более строго и пристрастно, а часто и несправедливо, по сравнению с другими. Это привело к тому, что сын, который охотно пошел в школу 1 сентября,

уже после Нового года стал использовать любой повод, чтобы не ходить в школу, — то у него кашель, то голова болит и пр. В классе у мальчика друзей нет, хотя с одноклассниками он в ровных спокойных отношениях. Родители стоят перед выбором — с одной стороны, им кажется, что сын не заслуживает такого отношения, и они склоняются к тому, чтобы перевести его в другой класс, с другой стороны, учительница считается в школе очень сильной и все родители стремятся, чтобы дети учились именно в ее классе. Определите план психологического обследования.

Ваши рекомендации родителям?

27. Мать ученицы 6-го класса обратилась в консультацию с жалобой на излишнюю невнимательность дочери при выполнении контрольных и письменных работ в классе.

При хорошем усвоении и знании материала девочка делает много ошибок в контрольных работах и всегда получает низкие оценки, не соответствующие ее реальным знаниям. Маму беспокоит, что дочь уже приняла роль «неудачницы» и не делает попыток как-то изменить существующее положение.

Определите программу диагностического обследования, возможные направления, задачи и методы коррекционной работы.

Задание 5. Создайте информационный буклет для родителей, воспитателей, учителей и других заказчиков психологической информации по одной из проблем детско-родительских отношений.

Темы буклетов:

1. Я еще здесь только месяц (особенности развития в период новорожденности).
2. 12 месяцев (особенности развития в период младенчества).
3. «Я сам!» или когда ребенку 3 года (кризис 3-х лет).
4. Ребенок идет в детский сад (адаптация к детскому саду).
5. Смеемся или плачем? (эмоциональное развитие, страхи в раннем и дошкольном детстве).
6. Если ваш ребенок агрессивен (раннее и дошкольное детство).
7. Если ваш ребенок гиперактивный (раннее и дошкольное детство).
8. Тревожный ребенок (раннее и дошкольное детство).
9. Ребята, давайте жить дружно! (особенности развития сферы общения, нарушения общения в дошкольном детстве).
10. «Я хочу в школу!» (готовность к школьному обучению).
11. В первый раз в первый класс (адаптация к школе).
12. Моя трудная школа (дезадаптация и нарушения успеваемости в младшем школьном возрасте).
13. Наш ребенок - подросток (особенности подросткового возраста).
14. Куда пойти учиться? (особенности профессионального выбора в старшем школьном возрасте).

3.3. Анализ результатов обучения и перечень корректирующих мероприятий по учебной дисциплине

Лист внесения изменений

Дополнения и изменения в рабочую программу дисциплины
на 2021/2022 учебный год


В программу вносятся следующие изменения:

1. Обновлена и согласована с Научной библиотекой КГПУ им. В.П. Астафьева Карта литературного, содержащая основную и дополнительную литературу, современные профессиональные базы данных и информационные справочные системы.
2. Обновлена Карта материально-технической базы дисциплины, включающая аудитории для проведения занятий лекционного типа, занятий семинарского типа, групповых и индивидуальных консультаций, текущего контроля успеваемости и промежуточной аттестации, помещения для самостоятельной работы обучающихся в КГПУ им. В.П. Астафьева и комплекс лицензионного и свободно распространяемого программного обеспечения.

Учебная программа пересмотрена и одобрена на заседании кафедры педагогики и психологии начального образования от 12 мая 2021 г., протокол № 4.

Внесенные изменения утверждаю:

Заведующий кафедрой



подпись

Н.А. Мосина

Одобрено научно-методическим советом специальности (направления подготовки) 44.04.02 «Психолого-педагогическое образование»

Протокол № 5 от 21 мая 2021 г.

Председатель НМСС (Н)



подпись

И.В. Дуда

Лист внесения изменений

Дополнения и изменения в рабочую программу дисциплины
на 2022/2023 учебный год

В программу вносятся следующие изменения:

1. Обновлено и согласовано с Научной библиотекой КГПУ им. В.П. Астафьева Карта литературного, содержащая основную и дополнительную литературу, современные профессиональные базы данных и информационные справочные системы.

2. Обновлено Карта материально-технической базы дисциплины, включающая аудитории для проведения занятий лекционного типа, занятий семинарского типа, групповых и индивидуальных консультаций, текущего контроля успеваемости и промежуточной аттестации, помещения для самостоятельной работы обучающихся в КГПУ им. В.П. Астафьева и комплекс лицензионного и свободно распространяемого программного обеспечения.

Учебная программа пересмотрена и одобрена на заседании кафедры педагогики и психологии начального образования от 04 мая 2022 г., протокол № 4.

Внесенные изменения утверждаю:

Заведующий кафедрой



подпись

Н.А. Мосина

Одобрено научно-методическим советом специальности (направления подготовки) 44.04.02 «Психолого-педагогическое образование»

Протокол № 5 от 12 мая 2022 г.

Председатель НМСС (Н)



подпись

И.В. Дуда

Лист внесения изменений

Дополнения и изменения в рабочую программу дисциплины
на 2023/2024 учебный год

В программу вносятся следующие изменения:

1. Обновлена и согласована с Научной библиотекой КГПУ им. В.П. Астафьева Карта литературного, содержащая основную и дополнительную литературу, современные профессиональные базы данных и информационные справочные системы.

2. Обновлена Карта материально-технической базы дисциплины, включающая аудитории для проведения занятий лекционного типа, занятий семинарского типа, групповых и индивидуальных консультаций, текущего контроля успеваемости и промежуточной аттестации, помещения для самостоятельной работы обучающихся в КГПУ им. В.П. Астафьева и комплекс лицензионного и свободно распространяемого программного обеспечения.

Учебная программа пересмотрена и одобрена на заседании кафедры педагогики и психологии начального образования от 03 мая 2023 г., протокол № 5.

Внесенные изменения утверждаю:

Заведующий кафедрой



подпись

Н.А. Мосина

Одобрено научно-методическим советом специальности (направления подготовки) 44.04.02 «Психолого-педагогическое образование»

Протокол № 7 от 17 мая 2023 г.

Председатель НМСС (Н)



подпись

И.В. Дуда

КАРТА ЛИТЕРАТУРНОГО ОБЕСПЕЧЕНИЯ ДИСЦИПЛИНЫ
Консультирование в системе детско-родительских отношений

Направление подготовки: 44.04.02 Психолого-педагогическое образование,
направленность (профиль) образовательной программы: «Мастерство психологического консультирования»
по очной, заочной форме обучения

№п/п	Наименование	Местохранения / электронный адрес	Кол-во экземпляров / точек доступа
Основная литература			
1.	Психология семейных отношений с основами семейного консультирования [Текст] : учебное пособие / ред. Е. Г. Силяева. - 2-е изд., стер. - М. : Академия, 2008. - 192 с.	Научная библиотека	20
2.	Куфтяк, Е.В. Основы психологической работы с семьей / Е.В. Куфтяк. – Москва ; Берлин : Директ-Медиа, 2016. – 123 с. : ил., табл. – Режим доступа: по подписке. – URL: http://biblioclub.ru/index.php?page=book&id=439458	ЭБС «Университетская библиотека онлайн»	Индивидуальный неограниченный доступ
3.	Лизунова, Г. Ю. Психология семьи и семейного консультирования [Электронный ресурс] : учебное пособие / Г. Ю. Лизунова ; Горно-Алтайский гос. ун-т. - Горно-Алтайск : ГАГУ, 2014. - 144 с. - Режим доступа: https://icdlib.nspu.ru/view/icdlib/3525/read.php	Межвузовская электронная библиотека	Индивидуальный неограниченный доступ
Дополнительная литература			
4.	Грюнвальд, Б.Б. Консультирование семьи / Б.Б. Грюнвальд, Г.В. Макаби ; пер. И.Ю. Хамитова. – Москва : Когито-Центр, 2008. – 415 с. – (Мастер-класс). – Режим доступа: по подписке. – URL: http://biblioclub.ru/index.php?page=book&id=56461	ЭБС «Университетская библиотека онлайн»	Индивидуальный неограниченный доступ
5.	Котова, Е. В. Исследование особенностей детско-родительских отношений [Текст] : учебное пособие по курсу "Психология семьи и семейное консультирование" / Е. В. Котова. - Красноярск : РИО КГПУ, 2003. - 176 с.	Научная библиотека	23
6.	Лидерс, А. Г. Психологическое обследование семьи [Текст] : учебное пособие-практикум для студентов факультета психологии высших учебных заведений / А. Г. Лидерс. - М. : Академия, 2006. - 432 с.	Научная библиотека	12
7.	Абрамова, Г.С. Психологическое консультирование: теория и практика : [16+] / Г.С. Абрамова. – Москва : Прометей, 2018. – 362 с. : ил. – Режим доступа: по подписке. – URL: http://biblioclub.ru/index.php?page=book&id=483175	ЭБС «Университетская библиотека онлайн»	Индивидуальный неограниченный доступ

8.	Петровская, В. Г. Психология семьи и семейного воспитания [Электронный ресурс] : учебно-методическое пособие / В. Г. Петровская ; Новосиб. гос. пед. ун-т, Куйбышевский фил. - Новосибирск : Немо Пресс, 2018. - 84 с. : табл. - Режим доступа: https://icdlib.nspu.ru/view/icdlib/7217/read.php	Межвузовская электронная библиотека	Индивидуальный неограниченный доступ
9.	Токарь, О.В. Диагностика и коррекция детско-родительских отношений / О.В. Токарь, О.А. Усанова. – 2-е изд., стер. – Москва : Издательство «Флинта», 2014. – 48 с. : табл., ил. – Режим доступа: по подписке. – URL: http://biblioclub.ru/index.php?page=book&id=438532	ЭБС «Университетская библиотека онлайн»	Индивидуальный неограниченный доступ
Информационные справочные системы и профессиональные базы данных			
10.	Elibrary.ru [Электронный ресурс] : электронная библиотечная система : база данных содержит сведения об отечественных книгах и периодических изданиях по науке, технологии, медицине и образованию / Рос.информ. портал. – Москва, 2000.	http://elibrary.ru	Свободный доступ
11.	Гарант [Электронный ресурс]: информационно-правовое обеспечение : справочная правовая система. – Москва, 1992.	Научная библиотека	Локальная сеть вуза
12.	EastView : универсальные базы данных [Электронный ресурс] : периодика России, Украины и стран СНГ . – Электрон.дан. – ООО ИВИС. – 2011.	https://dlib.eastview.com	Индивидуальный неограниченный доступ
13.	Межвузовская электронная библиотека (МЭБ)	https://icdlib.nspu.ru	Индивидуальный неограниченный доступ
14.	Электронный каталог НБ КГПУ им. В.П. Астафьева	http://library.kspu.ru	Свободный доступ

Согласовано:

Заместитель директора библиотеки
(должность структурного подразделения) (подпись)



/ Шулипина С.В.
(Фамилия И.О.) (дата)

КАРТА МАТЕРИАЛЬНО-ТЕХНИЧЕСКОЙ БАЗЫ ДИСЦИПЛИНЫ
для магистров
Направление подготовки 44.04.02 Психолого-педагогическое образование
Направленность (профиль) образовательной программы
Мастерство психологического консультирования
по очной, заочной форме обучения

Аудитория	Оборудование
Аудитории для проведения занятий лекционного типа, занятий семинарского типа, групповых и индивидуальных консультаций, текущего контроля успеваемости и промежуточной аттестации	
г. Красноярск, пр. Мира, 83, ауд. 0-13	Учебная доска - 1 шт.
г. Красноярск, пр. Мира, 83, ауд. 0-14	Маркерная доска -1шт.
г. Красноярск, пр. Мира, 83, ауд. 0-15	Учебная доска -1шт.
г. Красноярск, пр. Мира, 83, ауд. 1-01	Компьютер - 4 шт., МФУ - 1шт., Принтер - 2 шт., проектор - 1шт., Ноутбук - 2шт. ПО: LinuxMint – (Свободная лицензия GPL)
г. Красноярск, пр. Мира, 83, ауд. 1-02	Компьютер - 13шт., экран - 1шт., Проектор - 1шт., учебные картины - 18шт., учебная доска - 1шт., магнитно-маркерная доска - 1шт. ПО: LinuxMint – (Свободная лицензия GPL)
г. Красноярск, пр. Мира, 83, ауд. 1-03	Экран - 1шт., Проектор - 1шт.
г. Красноярск, пр. Мира, 83, ауд. 1-04	Ноутбук - 12шт., экран - 1шт., доска учебная - 1шт., доска маркерная - 1шт., сейф для хранения зарядки ноутбуков, МФУ - 1шт., интерактивная доска с проектором - 1шт., стол для инвалида-колясочника 1000*600рег. - 1шт. ПО: LinuxMint – (Свободная лицензия GPL)
г. Красноярск, пр. Мира, 83, ауд. 1-09	Экран - 1шт., Проектор - 1шт., учебная доска - 1шт., учебные картины
г. Красноярск, пр. Мира, 83, ауд. 1-10	Компьютер - 13шт., проектор - 1шт., интерактивная доска -1шт., доска учебная - 1шт. ПО: LinuxMint – (Свободная лицензия GPL)

г. Красноярск, пр. Мира, 83, ауд. 1-15	Мобильный экран - 1шт., учебные картины - 15шт., учебная доска - 1шт.
г. Красноярск, пр. Мира, 83, ауд. 2-01	Компьютер - 7шт., копировальный аппарат - 1шт., Принтер - 3шт., Планшет - 1шт. ПО: LinuxMint – (Свободная лицензия GPL)
г. Красноярск, пр. Мира, 83, ауд. 2-02	Проектор - 1шт., Экран - 1шт., интерактивная доска - 1шт., компьютер - 1шт. ПО: LinuxMint – (Свободная лицензия GPL)
г. Красноярск, пр. Мира, 83, ауд. 2-03	Телевизор - 1шт., учебная доска - 1шт.
г. Красноярск, пр. Мира, 83, ауд. 2-05	Доска учебная - 1 шт., проектор - 1шт., Экран - 1шт.
г. Красноярск, пр. Мира, 83, ауд. 2-08	Проектор - 1шт., Экран - 1шт., учебная доска - 1шт.
г. Красноярск, пр. Мира, 83, ауд. 2-09	Переносной экран - 1шт., учебная доска - 1 шт., информационные стенды по истории образования
г. Красноярск, пр. Мира, 83, ауд. 2-10	Экран - 1шт., Проектор - 1шт., учебная доска - 1шт.
г. Красноярск, пр. Мира, 83, ауд. 2-12	Компьютер - 10шт., мобильный экран - 1шт., учебная доска - 1шт., фортепиано - 1шт., проектор - 1шт. Альт Образование 8 (лицензия № ААО.0006.00, договор № ДС 14-2017 от 27.12.2017)
г. Красноярск, пр. Мира, 83, ауд. 2-13	Проектор - 1шт., Экран - 1шт., аудиоаппаратура - 1шт., цифровое пианино - 1шт.
Аудитории для самостоятельной работы	
г. Красноярск, пр. Мира, 83, ауд. 1-16	Компьютер - 2шт., принтер - 2шт. ПО: Альт Образование 8 (лицензия № ААО.0006.00, договор № ДС 14-2017 от 27.12.2017)
г. Красноярск, пр. Мира, 83, ауд. 2-11	Компьютер - 5 шт., принтер - 2шт., МФУ - 2шт., учебно- методическая литература ПО: Альт Образование 8 (лицензия № ААО.0006.00, договор № ДС 14-2017 от 27.12.2017)

Операционная система Альт Образование 8 включает следующий пакет программных продуктов:

1. Perl 5.22
2. Python 2.7 и 3.5,
3. PHP 5.6
4. GCC 5.3
5. LibreOffice 5.3
6. Firefox ESR 52.5.2
7. WINE 1.9.12
8. GIMP 2.8.20
9. wxMaxima 16.04.2
- 10.Scribus 1.5.3
- 11.Inkscape 0.92
- 12.Blender 2.77
- 13.Moodle 2.5
- 14.РУЖЕЛЬ 1.0.1
- 15.Mediawiki 1.23

Операционная система LinuxMint включает следующий пакет программных продуктов:

1. Firefox
2. Thunderbird
3. LibreOffice
4. GIMP
5. Pidgin
6. Rhythmbox
7. HexChat
8. GParted
9. VLC
- 10.LightDM