

МИНИСТЕРСТВО ПРОСВЕЩЕНИЯ РОССИЙСКОЙ ФЕДЕРАЦИИ
федеральное государственное бюджетное образовательное учреждение высшего образования
«КРАСНОЯРСКИЙ ГОСУДАРСТВЕННЫЙ ПЕДАГОГИЧЕСКИЙ УНИВЕРСИТЕТ им. В.П. АСТАФЬЕВА»
(КГПУ им. В.П. Астафьева)

Кафедра-разработчик
Кафедра социальной педагогики и социальной работы

РАБОЧАЯ ПРОГРАММА ДИСЦИПЛИНЫ

СОВРЕМЕННЫЕ КОНЦЕПЦИИ СОЦИАЛЬНО- ПЕДАГОГИЧЕСКОЙ РЕАБИЛИТАЦИИ

Специальность 44.05.01 Педагогика и психология девиантного поведения

Специализация № 4 «Психолого-педагогическое сопровождение детей и подростков группы риска»

Квалификация: Социальный педагог

Красноярск, 2020

Рабочая программа дисциплины «Современные концепции социально-педагогической реабилитации» составлена доктором педагогических наук, профессором кафедры социальной педагогики и социальной работы *Фуряевой Т.В.*

Рабочая программа дисциплины обсуждена на заседании кафедры социальной педагогики и социальной работы

Протокол № 10 от «13» мая 2020 г.

Заведующий кафедрой социальной педагогики и социальной работы

Доктор педагогических наук, профессор  Т.В.Фуряева

ОПОП одобрена на заседании НМСС(Н)


Протокол № 8 от «20» мая 2020 г.

Председатель НМСС(Н)  Е. П.Кунстман

Рабочая программа дисциплины «Современные концепции социально-педагогической реабилитации» актуализирована доктором педагогических наук, профессором кафедры социальной педагогики и социальной работы Фуряевой Т.В.


Протокол № 9 от «12» мая 2021 г.

Заведующий кафедрой социальной педагогики и социальной работы

Доктор педагогических наук, профессор _____  Т. В.Фуряева

Одобрена на заседании НМСС(Н)

Протокол № 9 от «21» мая 2021 г.

Председатель НМСС(Н) _____  Е. П. Кунстман

Рабочая программа дисциплины «Современные концепции социально-педагогической реабилитации» актуализирована доктором педагогических наук, профессором кафедры социальной педагогики и социальной работы Фуряевой Т.В.


Протокол № 9 от «04» мая 2022 г.

Заведующий кафедрой социальной педагогики и социальной работы

Доктор педагогических наук, профессор _____  Т. В.Фуряева

Одобрена на заседании НМСС(Н)

Протокол № 9 от «11» мая 2022 г.

Председатель НМСС(Н) _____  Е. П. Кунстман

1. ПОЯСНИТЕЛЬНАЯ ЗАПИСКА

1.1 Место дисциплины в структуре образовательной программы.

Рабочая программа по дисциплине «Современные концепции социально-педагогической реабилитации» отвечает требованиям федерального государственного образовательного стандарта высшего образования (далее – ФГОС ВО) по специальности 44.05.01 Педагогика и психология девиантного поведения (уровень специалитета), утвержденный приказом Минобрнауки России от 19 декабря 2016 года № 1611 и профессионального стандарта «Педагог-психолог (психолог в сфере образования)», утвержденного приказом Министерства труда и социальной защиты Российской Федерации от 24 июля 2015 года №514н.

Дисциплина «Современные концепции социально-педагогической реабилитации» относится к дисциплинам вариативной части основной профессиональной образовательной программы, изучается в 7 и 8 семестрах (4 курсах) учебного плана по очной форме обучения.

1.2 Трудоемкость дисциплины

Общая трудоемкость дисциплины составляет 6 з.е., 216 часов общего объема времени, по очной форме обучения:

Контактная работа с преподавателем 48,3 час:

- лекций – 12 час.
- практических занятий – 36 час.

Часов самостоятельной работы – 167,7час.

Форма контроля: зачет в 7 семестре - 0,15 час. и зачет с оценкой в 8 семестре – 0,15 час.

1.3 Цель освоения дисциплины:

Основная цель дисциплины: содействие становлению профессионально-профильных компетенций студентов психолого-педагогического образования на основе овладения содержанием дисциплины

Задачи:

– формирование умений организовывать совместную индивидуальную учебную и воспитательную деятельность обучающихся, в том числе подростков группы риска;

– развитие умений по организации и осуществлению социально-педагогического сопровождения и поддержки в условиях межведомственного взаимодействия детей, подростков и их семей, в том числе находящихся в трудной жизненной ситуации, социально опасном положении и группы риска в процессе социализации.

Планируемые результаты обучения

Процесс изучения дисциплины направлен на формирование следующих компетенций:

ПК-7 – способностью обеспечивать ресоциализацию несовершеннолетних с девиантным поведением, в том числе в процессе отбывания наказания, и последующую адаптацию после освобождения из

пенитенциарного учреждения или выпуска из специального учебно-воспитательного учреждения для обучающихся с девиантным (общественно опасным) поведением;

ПК-11 – способностью осуществлять психолого-педагогическое консультирование, разрабатывать модели психолого-педагогической диагностики проблем лиц, нуждающихся в коррекционных воздействиях, разрабатывать, выбирать, реализовывать и оценивать эффективность форм, методов коррекционных мероприятий, программ психолого-педагогической помощи и поддержки лиц, склонных к девиантному поведению, социально-психологической реабилитации несовершеннолетних с девиантным поведением, в том числе отбывающих наказание, их адаптации к среде пенитенциарного учреждения или специального учебно-воспитательного учреждения;

ПСК-4.1 – способность применять методологию сопровождения детей и подростков группы риска.

Планируемые результаты обучения

Задачи освоения дисциплины	Планируемые результаты обучения по дисциплине (дескрипторы)	Код результата обучения (компетенция)
Развитие умений по организации и осуществлению социально-педагогического сопровождения и поддержки в условиях межведомственного взаимодействия детей, подростков и их семей, в том числе находящихся в трудной жизненной ситуации, социально опасном положении и группы риска в процессе социализации	Знает: современные подходы, теории и технологии деятельности по социально- педагогическому сопровождению и поддержке детей, подростков и их семей, в том числе находящихся в трудной жизненной ситуации, социально опасном положении и группы риска	ПК-7, ПК-11
	Умеет: осуществлять планирование деятельности по социально-педагогическому сопровождению и поддержке детей, подростков, разрабатывать программы социально-педагогического сопровождения с учетом специфики конкретной социальной проблемы в процессе социализации, применять формы и методы социально-педагогического сопровождения и поддержки, прогнозировать дальнейшее развитие ситуации социализации	
	Владет: технологиями социально- педагогического сопровождения и поддержки детей, подростков и их семей, в том числе находящихся в трудной жизненной ситуации, социально опасном положении и группы риска	
Формирование умений организовывать совместную индивидуальную	Знать: знает и имеет представление об основных психологических особенностях детей и подростков группы риска	ПСК-4.1

учебную и воспитательную деятельность обучающихся, в том числе подростков группы риска	– Уметь: осуществлять учебное сотрудничество и совместную учебную деятельность обучающихся и воспитанников; соотносить виды адресной помощи с образовательными потребностями подростков группы риска	
	Владеть: действиями (навыками) оказания адресной помощи обучающимся, реализует методические приемы обучения и воспитания с учетом контингента обучающихся, в том числе с подростков группы риска.	

1.5 Контроль результатов освоения дисциплины

В ходе изучения дисциплины используются такие методы текущего контроля успеваемости как составление конспекта, составление таблицы с анализом основных понятий, устный опрос, выполнение практических работ. Данная дисциплина входит в модуль «Теории и технологии социально-педагогической деятельности». Форма промежуточной аттестации – экзамен по модулю.

Оценочные средства результатов освоения дисциплины, критерии оценки выполнения заданий представлены в разделе «Фонды оценочных средств».

1.6 Перечень образовательных технологий, используемых при освоении дисциплины

Современное традиционное обучение. Интерактивные технологии (дискуссия, решение ситуационных задач). В процессе освоения дисциплины используются разнообразные виды деятельности обучающихся, организационные формы и методы обучения: лекции и практические занятия, самостоятельная, индивидуальная и групповая формы организации учебной деятельности.

2. ОРГАНИЗАЦИОННО-МЕТОДИЧЕСКИЕ ДОКУМЕНТЫ
2.1 Технологическая карта обучения дисциплины
«Современные концепции социально-педагогической реабилитации»
для обучающихся образовательной программы

Специальность 44.05.01 Педагогика и психология девиантного поведения
 Специализация №4 «Психолого-педагогическое сопровождение детей и подростков группы риска»
 по очной форме обучения
 (общая трудоемкость 6 з.е.)

Наименование разделов и тем дисциплины	Всего часов	Контакт	Лекции	Лаб.	Практических	КРЗ	Сам.работы	КРЭ	Контроль
Тема 1. Социальная работа как феномен современного мира	6	2	1		1		4	-	Составление конспекта.
Тема 2. Социализация, социальная адаптация и дезадаптация личности	10	4	1		3		6	-	Составление таблицы с анализом основных понятий Устный опрос Задания для практических занятий
Тема 3. Нарушения социализации и необходимость социального сопровождения и поддержки	15	5	1		4		10	-	Составление конспекта Составление таблицы с анализом основных понятий
Тема 4. Психологические основы социальной работы, социально-педагогического сопровождения и поддержки	25	5	1		4		20	-	Составление конспекта. Задания для практических занятий Устный опрос
Тема 5. Комплексные технологии в системе социально-педагогической работы	25	5	1		4		20	-	конспекта. Задания для практических занятий Устный опрос

Тема 6. Технологии работы со случаям как базовая технология социально-педагогического сопровождения и поддержки	25	5	1		4		20		Составление таблицы с анализом основных понятий Мини-тренинг
Тема 7. Социально-педагогическая реабилитация и адаптация	26	5	1		4		21		Задания для практических занятий Устный опрос Мини-тренинг
Тема 8. Социально-педагогическое сопровождение	27	5	1		4		22		Задания для практических занятий Устный опрос Мини-тренинг
Тема 9. Технологии социально-педагогической поддержки в работе социальных служб	28	6	2		4		22		Составление конспекта Составление таблицы с анализом основных понятий
Тема 10 Социально-педагогическая профилактика	28,7	6	2		4		22,7		Задания для практических занятий Устный опрос Мини-тренинг
Промежуточная аттестация	0,3	0,3				0,15 0,15			зачет зачет с оценкой
ИТОГО	216	48,3	12		36	0,3	167,7		

2.2 Содержание основных разделов и тем дисциплины «Современные концепции социально-педагогической реабилитации»

Рабочая программа включает содержание дисциплины по следующим темам

Тема 1. Предмет и задачи дисциплины. Виды, сущность реабилитации.

Тема 2. Социально-педагогическая реабилитация. Концепция социально-педагогического сопровождения Л.М. Щипициной. Антропологический подход. Внешнее и внутреннее бытие человека. Человек как пространственно-временная сущность. Смысловой мир человека с ограниченными возможностями здоровья. Виды реабилитации. Этапы социально-педагогической реабилитации. Принципы.

Тема 3. Технологии социально- педагогической реабилитации с разными категориями населения

Социальная и психологическая диагностика проблем отдельных лиц и групп.

Технологии работы со случаем как базовая технология социально-педагогического сопровождения и поддержки

Цель работы со случаем – достижение таких изменений в ситуации клиента, которые являются позитивными, длительными и устойчивыми, и поддерживаются без помощи специалиста.

Основные правила работы со случаем: конфиденциальность; вера в ресурсы и возможности человека; безоценочность; передача ответственности клиенту; приоритетное значение интересов клиента при ведении случая; вовлечение клиента во все стадии ведения случая; учет индивидуальных особенностей клиента и помощь в разрешении именно той ситуации, которую он считает проблемой.

Особенности использования метода в работе с родителями и детьми с отклонениями в развитии.

Основные барьеры в профессиональном взаимодействии социального работника и клиента: нежелание принимать чью-либо помощь; страх, боязнь потери собственных позиций и ресурсов; неверие в возможность перемен; нежелание тратить время на решение своих проблем; неуверенность.

Концепция и технология ранней помощи. Сущность. Региональная модель.

Социальная реабилитация рассматривается как восстановление человеком почему-либо утраченных ранее отношений и социальных ролей и связей, взаимодействия с окружающим миром. В узком толковании социальная реабилитация – это система форм, методов и средств деятельности социальных служб по восстановлению и развитию способностей самостоятельного социального функционирования отдельных людей или социальных групп.

Предметом социальной реабилитации могут быть семейные, трудовые, образовательные отношения, отношения по поводу дружбы, родственных связей, восстановление здоровья, культурного уровня, бытовых навыков и условий, способности к самостоятельной жизнедеятельности.

Социально-педагогическое сопровождаемое проживание молодых людей с инвалидностью

Социальное сопровождение – это комплекс мер, направленных на поддержание процессов активной жизнедеятельности и развитие естественных способностей клиента, а также создание условий для предупреждения развития негативных последствий и различных социальных проблем. Отечественная и зарубежная практика. Региональная модель.

2.3 Методические рекомендации по освоению дисциплины «Современные концепции социально-педагогической реабилитации» (методические материалы)

Методические рекомендации по работе на лекциях

Изучение теоретического материала осуществляется с помощью лекционных и практических занятий.

В понятие лекции вкладывается два смысла: лекция как вид учебных занятий, в ходе которых в устной форме преподавателем излагается предмет, и лекция как способ подачи учебного материала путем логически стройного, систематически последовательного и ясного изложения. В данном случае мы рассматриваем лекцию как вид учебных занятий.

Как правило, лекция содержит какой-либо объем научной информации, имеет определенную структуру (вводную часть, основное содержание, обобщение, промежуточные и итоговые выводы и др.), отражает соответствующую идею, логику раскрытия сущности рассматриваемых явлений.

По своему характеру и значимости сообщаемая на лекции информация может быть отнесена к основному материалу и к дополнительным сведениям.

Рассмотрим некоторые рекомендации, как работать на лекции.

Слушать лекции надо сосредоточено, не отвлекаясь на разговоры и не занимаясь посторонними делами. Механическое записывание отдельных фраз без их осмысления не оставляет следа ни в памяти, ни в сознании.

В ходе лекции полезно внимательно следить за рассуждениями лектора, выполняя предлагаемые им мыслительные операции и стараясь дать ответы на поставленные вопросы, надо, как говорят, слушать активно.

При этом следует вырабатывать у себя критическое отношение к существующим научным положениям, не принимать всё сказанное на веру, пытаться самостоятельно проникнуть в сущность изучаемого и стремиться обнаружить имеющиеся порой несоответствия между тем, что наблюдается, и тем, что об этом говорит теория.

Особое внимание надо обращать на указания и комментарии лектора при использовании им наглядных пособий (плакатов, схем, графиков и др.), следить за тем, что преподаватель показывает, не конспектируя в это время. Порой вод кривой графика или элемент схемы, диаграмма дает важную информацию, которую лектор анализирует. Одновременное восприятие визуально и на слух способствует лучшему усвоению.

Надо внимательно прислушиваться и присматриваться к тому, как все это делает лектор, какие средства использует для того, чтобы достичь убедительности и доказательности в рассуждениях. Это помогает выработать умение анализа и синтеза, способности к четкому и ясному изложению мыслей, логичному и аргументированному доказательству высказываний и положений.

Конспект лекций не должен представлять собой стенографическую запись её содержания. Необходимо прослушать, продумать, а затем записать высказанную лектором мысль. Дословно записывать лекцию нецелесообразно,

так как в этом случае не хватает времени на обдумывание. Следует схватывать общий смысл каждого этапа или периода лекции и сжато излагать его в конспекте.

При конспектировании лекций важно правильно выбрать момент записи; тот момент, когда чувствуется, что преподаватель должен переходить к новому вопросу или разделу. В процессе этого перехода лектор обычно пользуется некоторыми связующими словами, Фразами или дополнительными комментариями к прочитанному, и запись может быть сделана без ущерба для дальнейшего понимания лекции.

В конспект следует заносить записи, зарисовки, выполненные преподавателем на доске, особенно если он показывает постепенное, последовательное развитие какого-то процесса, явления и т.п.

Надо стремиться записывать возникающие при слушании лекции мысли, вопросы, соображения, которые затем могут послужить предметом дальнейших рассуждений, а иногда и началом поисково-исследовательской работы. Для сокращения времени таких записей рекомендуется выбрать свою систему условий обозначений (восклицательный знак, знак вопроса, плюс, галочка и др.), которые следует проставлять на полях конспекта в тех местах, где возник вопрос или появились какие-то соображения. Это помогает при проработке конспекта возвращаться к возникающим на лекции мыслям или сомнениям.

Если преподаватель при чтении лекции строго придерживается учебника или какого-то пособия, есть смысл содержания лекции не записывать, но записывать отдельные резюмирующие выводы или факты, которые не содержатся в учебной литературе. Опытные лекторы, как правило, громкостью, темпом речи, интонацией выделяют в лекции главные мысли и иллюстрированный материал, который достаточно прослушать только для справки. Поэтому надо внимательно вслушиваться в речь преподавателя и сообразно этому вести записи в конспекте.

Многие преподаватели, начиная чтение курса, дают рекомендации относительно того, как конспектировать их лекции. Полезно следовать эти советам, поскольку рекомендации чаще всего, отражают специфику курса и учитывают манеру чтения лекций.

Качество конспекта в значительной мере зависит от индивидуальных особенностей восприятия и памяти студента. Один в состоянии, слушать лекцию, делать краткие записи её содержания или выводов своими словами. Другим это не удастся. Им необходимо более строго и последовательно следить за мыслью лектора, воспроизводя не только содержание, но и структуру лекции, записывая при этом хотя бы отдельными словами основные доказательства, приводя наиболее важные факты и т.п.

Для ускорения процесса конспектирования рекомендуется, исходя из своих индивидуальных способностей, выбрать систему выполнения записи на лекциях, используя удобные для себя условные обозначения отдельных терминов, наиболее распространенных слов и понятий.

Для конспектов лекций целесообразно выделить отдельную общую тетрадь, в которой на каждой странице желательно оставлять поля примерно $\frac{1}{4}$

часть её ширины. Эти поля можно использовать для записи вопросов, замечаний, возникающих в процесс слушания лекции, а также для вынесения дополнений к отдельным разделам конспекта в ходе проработке учебной и дополнительной литературы.

Надо понимать, что конспект лекций – это только вспомогательный материал для самостоятельной работы. Он не может заменить учебник, учебное пособие или другую литературу. Вместе с тем, хорошо законспектированная лекция помогает лучше разобраться в материале и облегчить его проработку.

Отдельные студенты считают, что лекции можно слушать, не готовясь к ним. Да, слушать можно, но польза от этого невелика. В подавляющем большинстве случаев каждая последующая лекция опирается на ранее изложенные положения, выводы, закономерности, и предполагается, что аудитория все это усвоила. Незнание предыдущего материала очень часто является причиной плохого понимания излагаемого на лекции. По этой причине крайне необходимо готовиться к каждой лекции, прорабатывать конспект и рекомендованную литературу по прошлому материалу. Считается, что наиболее полезно прорабатывать лекцию в день её прослушивания, пока свежи впечатления и многое из услышанного, легко восстановиться в памяти.

Методические рекомендации по работе на практических занятиях

Практические занятия – это форма коллективной и самостоятельной работы обучающихся, связанная с самостоятельным изучением и проработкой литературных источников. Обычно они проводятся в виде беседы или дискуссии, в процессе которых анализируются и углубляются основные положения ранее изученной темы, конкретизируются и обобщаются знания, закрепляются умения.

Практические занятия играют большую роль в развитии обучающихся. Данная форма способствует формированию навыков самообразования у обучающихся, умений работать с книгой, выступать с самостоятельным сообщением, обсуждать поставленные вопросы, самостоятельно анализировать ответы коллег, аргументировать свою точку зрения, оперативно и четко применять свои знания. У обучающихся формируются умения составлять реферат, логично излагать свои мысли, подбирать факты из различных источников информации, находить убедительные примеры. Выступления обучающихся на семинарах способствуют развитию монологической речи, повышают их культуру общения.

Структура практического занятия может быть различной. Это зависит от учебно-воспитательных целей, уровня подготовленности обучающихся к обсуждению проблемы. Наиболее распространенной является следующая структура практического занятия:

1. Вводное выступление преподавателя, в котором он напоминает задачи семинарского занятия, знакомит с планом его проведения, ставит проблему.
2. Выступления обучающихся (сообщения или доклады по заданным темам).
3. Дискуссия (обсуждение сообщений, докладов).

4. Подведение итогов (на заключительном этапе занятия преподаватель анализирует выступления обучающихся, оценивает их участие в дискуссии, обобщает материал и делает выводы).

5. Задания для рейтингового контроля успеваемости обучающихся.

Эффективность семинара во многом зависит от подготовки к нему обучающихся.

Подготовку к практическому занятию необходимо начинать заблаговременно, примерно за 2-3 недели. Преподаватель сообщает тему, задачи занятия, вопросы для обсуждения, распределяет доклады, рекомендует дополнительные источники, проводит консультации.

Эффективность практического занятия зависит от умения обучающихся готовить доклады, сообщения. Поэтому при подготовке к семинару преподаватель подробно объясняет, как готовить доклад, помогает составить план, подобрать примеры, наглядные пособия, сделать выводы. На консультациях он просматривает доклады, отвечает на вопросы обучающихся, оказывает методическую помощь.

Сообщения и доклады должны быть небольшими, рассчитанными на 3-5 минут.

К практическому занятию должны готовиться все обучающиеся группы/потока. Кроме содержания выступлений, обучающимся необходимо подготовить вопросы/комментарии для обсуждения.

Методические рекомендации по подготовке к устному опросу

Подготовка к опросу проводится в ходе самостоятельной работы обучающихся и включает в себя повторение пройденного материала по вопросам предстоящего опроса. Помимо основного материала обучающийся должен изучить дополнительную рекомендованную литературу и информацию по теме, в том числе с использованием Интернет-ресурсов. В среднем, подготовка к устному опросу по одному семинарскому занятию занимает от 2 до 3 часов в зависимости от сложности темы и особенностей организации студентом своей самостоятельной работы.

Опрос предполагает устный ответ студента на один основной и несколько дополнительных вопросов преподавателя. Ответ обучающегося должен представлять собой развернутое, связанное, логически выстроенное сообщение. Для успешной подготовки к устному опросу, обучающийся должен законспектировать рекомендуемую литературу, внимательно осмыслить фактический материал и сделать выводы. Обучающемуся надлежит хорошо подготовиться, чтобы иметь возможность грамотно и полно ответить на заданные ему вопросы, суметь сделать выводы и показать значимость данной проблемы для изучаемого курса. Обучающемуся необходимо также дать анализ той литературы, которой он воспользовался при подготовке к устному опросу на семинарском занятии.

Перечень требований к любому выступлению обучающегося примерно таков: связь выступления с предшествующей темой или вопросом; – раскрытие сущности проблемы; – методологическое значение для научной,

профессиональной и– практической деятельности. Выступление обучающегося должно соответствовать требованиям логики. Четкое вычленение излагаемой проблемы, ее точная формулировка, неукоснительная последовательность аргументации именно данной проблемы, без неоправданных отступлений от нее в процессе обоснования, безусловная доказательность, непротиворечивость и полнота аргументации, правильное и содержательное использование понятий и терминов

Методические рекомендации по организации самостоятельной работе студентов (СРС)

Наряду с аудиторной представляет одну из форм учебного процесса и является существенной его частью. Под самостоятельной работой понимается планируемая работа студентов, выполняемая по заданию и при методическом руководстве преподавателя, но без его непосредственного участия.

Высшая школа отличается от средней специализацией, но главным образом методикой учебной работы и степенью самостоятельности обучаемых. Самостоятельная работа завершает задачи всех видов учебной работы. Никакие знания, не подкрепленные самостоятельной деятельностью, не могут стать подлинным достоянием человека. СРС предназначена не только для овладения определенной дисциплиной, но и для формирования навыков самостоятельной работы вообще, в учебной, научной, профессиональной деятельности, способности принимать на себя ответственность, самостоятельно решить проблему, находить конструктивные решения, выход из кризисной ситуации, то есть значимость СРС выходит далеко за рамки отдельного предмета.

Самостоятельная работа имеет воспитательное значение: она формирует самостоятельность не только как совокупность умений и навыков, но и как черту характера, играющую существенную роль в структуре личности современного специалиста высшей квалификации. Специалист любого профиля должен обладать фундаментальными знаниями, профессиональными умениями и навыками деятельности своего профиля, опытом творческой и исследовательской деятельности по решению новых проблем, опытом социально-оценочной деятельности. Две последние составляющие структуры специалиста формируются именно в процессе самостоятельной работы студентов.

Самостоятельная работа включает воспроизводящие и творческие процессы в деятельности студента. В зависимости от этого различают три уровня самостоятельной деятельности студентов:

1. Репродуктивные (тренировочные) самостоятельные работы выполняются по образцу: решение задач, заполнение таблиц, схем и т.д. Познавательная деятельность студента проявляется в узнавании, осмыслении, запоминании. Цель такого рода работ – закрепление знаний, формирование умений, навыков.

2. Реконструктивные самостоятельные работы. В ходе таких работ происходит перестройка решений, составление плана, тезисов, аннотирование. На этом уровне могут выполняться рефераты.

3. Творческая самостоятельная работа требует анализа проблемной ситуации, получения новой информации. Студент должен самостоятельно произвести выбор средств и методов решения (учебно-исследовательские задания, курсовые и дипломные проекты).

В качестве основного метода самостоятельной работы рекомендуется самостоятельное чтение текста и составление конспекта прочитанного. Практически любая самостоятельная работа связана с проработкой текстового материала. Самостоятельная работа студента с книгой, конспектом и другими источниками информации в значительной степени влияет на глубину и прочность знаний студента по изучаемым дисциплинам, на развитие познавательных способностей, на темп усвоения нового материала. Соблюдение ряда рекомендаций при работе с книгой, конспектом, выработанных педагогической наукой и практикой, могут реально помочь студенту научиться ориентироваться и правильно работать с источниками информации.

Приступая к работе с любым текстом, следует сначала ознакомиться с материалом в целом, просмотрев его. Этот просмотр позволит получить представление о нем. После этого необходимо перейти к внимательному изучению материала по главам, разделам, параграфам, колонкам (если они есть). Следует избегать частых ошибок традиционного чтения, применять приемы эффективного усвоения и запоминания информации. Изучая текст, надо обращать внимание на схемы, таблицы, карты, рисунки, математические формулы: обдумывать, анализировать, устанавливать связь с текстом. Необходимо пользоваться словарями. Помните: нельзя ожидать, чтобы можно было за один раз достичь полного понимания всех особенностей изучаемого материала. Для осмысления текста в таких случаях необходимо не только быть внимательным при чтении, иметь знания и уметь их применять, но и владеть определенными мыслительными приемами. Существует несколько основных таких приемов: выделение смысловых опорных пунктов, антиципация и запись.

Выделение смысловых опорных пунктов – деление текста на части, их смысловая группировка, что углубляет понимание и облегчает последующее запоминание материала. Опорой понимания может быть все, что запоминается, или что само «всплывает» как связанное с ним. Это могут быть какие-то второстепенные слова, дополнительные детали, определения и т.п. Любая ассоциация может быть в этом смысле опорой. Свести содержание текста к коротким и существенным логическим формулам, отметить в каждой формуле центральное по смыслу понятие, ассоциировать понятия между собой и образовать таким путем единую логическую цепь идей – вот сущность понимания текста.

Другой прием, используемый для дальнейшего осмысления читаемого текста, называется антиципацией или предвосхищением, т.е. смысловой догадкой. Способность антиципировать является основным фактором формирования своеобразного чутья к фразовым стереотипам и накопления достаточного словаря текстовых штампов. Однако явление антиципации возможно только в том случае, когда мышление активно работает в

продуктивном режиме. При таком чтении читатель в большей степени опирается на содержание текста в целом, чем на значение отдельных слов. Главное – это осмысление идеи содержания, выявление основного замысла автора текста.

Запись изучаемого текста – опора памяти при работе с научной книгой. Читая книгу, рекомендуется делать выписки, зарисовки, составлять схемы, тезисы, выписывать цифры, цитаты, вести конспекты. Запись изучаемой литературы лучше делать наглядной, легко обозримой, расчлененной на абзацы и пункты. Различают три основные формы выписывания:

1. Дословная выписка, или цитата, в целях подкрепления того или иного положения, авторского довода. Эта форма применяется в тех случаях, когда нельзя выписать мысль автора своими словами, не рискуя потерять ее суть.

2. Тезисная форма записи. Тезис в записи – это положение, вбирающее в себя существо значительной части текста, то, что доказывает или опровергает автор; то, в чем он стремится убедить читателя; вывод, к которому он его подводит. Тезис – это доказываемое или опровергаемое положение.

3. Конспективная выписка имеет важное значение для овладения знаниями. Делая в конспекте дословные выписки особенно важных мест книги, нельзя допускать, чтобы весь конспект был «списыванием» с книги. Усвоенные мысли необходимо выразить своими словами, оформить своим слогом и стилем. Творческий конспект – наиболее ценная и богатая форма записи изучаемого материала, включающая все виды записей: и план, и тезис, и свое собственное замечание, и цитату, и схему.

Методические рекомендации к проведению тренинга.

Отличие тренинга от традиционных занятий состоит в том, что он проводится в неформальной атмосфере общения и доверия. Участники тренинга размещаются по кругу, который дает возможность участникам видеть друг друга, свободно общаться между собой и с ведущим. Кроме того, пребывание в таком круге ассоциируется в сознании человека с безопасностью, чувством доверия, наличием интереса и внимания. Поэтому для проведения тренинга необходимо использовать просторную аудиторию, где есть возможность организовать тренинговый круг и свободно двигаться.

В аудитории не должно быть преград (лишние стулья, столы и т.п.), которые разделяют участников.

Неформальную обстановку общения на тренинге обеспечивает, со своей стороны, и ведущий. Он общается с участниками на равных: он такой как все, он тоже часть «круга». Ведущий, вместе с группой, устанавливает правила работы. Он ведет группу к поставленной цели.

Продолжительность тренинга зависит от:

- Целей (например, если вы хотите достичь значительных результатов, продолжительность тренинга должна быть не менее 3х дней).

- Организационных и материальных ресурсов (например, тренинг, продолжительность которого 3 часа, не требует больших временных и

материальных затрат: проще организовать слушателей, найти помещение и т.п.).

• Возможностей тренера (тренеру, который только начинает работать, лучше проводить 3 часовые или однодневные тренинги).

Количество участников тренинга

Оптимальный размер тренинговой группы — 14-18 человек. Все зависит от целей тренинга и возможностей тренера. Если тренинг ведут два тренера, слушателей в группе может быть и больше.

Если тренинг ведут два тренера, это позволяет:

- заменять друг друга, сохранять силы для дальнейшей работы;
- анализировать ход тренинга, обсуждать изменения в программе; — распределять тренинговые блоки, учитывая личностные особенности тренера и его профессиональную подготовку.

Максимальное количество участников, при котором еще возможно создать атмосферы доверия, — 20 человек. Атмосфера маленькой группы оказывает содействие быстрому сближению участников и объединению группы. Если в группе собралось более 20ти человек, то следует продумать программу и упражнения таким образом, чтобы задачи были групповыми, так как индивидуальные задачи требуют много времени и участники становятся менеевнимательными.

Если участники тренинга незнакомы друг с другом, необходимо в начале тренинга использовать как можно больше упражнений для работы в парах и маленьких группах.

Правила

Для проведения тренинга нужны специальные правила. Правила — это законы группы, по которым она живет во время тренинга. Правила принимаются всей группой вместе с тренером в начале работы. Правиланужны для создания такой атмосферы, чтобы каждый из участников:

- открыто говорил и высказывал свои чувства и взгляды;
- не боялся стать объектом критики, насмешек;
- был уверен в том, что все личное, что обсуждается на тренинге, не выйдет за пределы группы;
- получал информацию и не мешал другим получать информацию.

Требования к ведущим тренинговых групп

Владение информацией по тематике тренинга

Владение коммуникативными навыками

Знание психологических основ группового процесса Владение информацией по тематике тренинга

Коммуникативные навыки, которые необходимы тренеру

- Умение внимательно и с уважением относиться к мыслям чувствам участников. Это поможет самораскрытию и самовыражению участников.
- Умение внимательно выслушать и понять собеседника.

- Умение слушать или активное слушание — это очень важное качество, которое помогает расположить собеседника к себе, заинтересовать не только одного участника, но и всю группу. Это умение помогает в процессе проведения дискуссий или спорных обсуждений. Если вы умеете внимательно выслушать собеседника, вы можете много узнать о нем. Активное слушание включает в себя умение слышать — для этого мы используем ту или иную технику и умение правильно формулировать вопросы.

Умение наблюдать за каждым из участников и за группой в целом

Информация, которая будет получена в результате наблюдения, имеет огромную ценность. Наблюдая за участниками группы, тренер понимает, насколько они интересуются тем, что происходит в группе, какие отношения формируются в группе, насколько эффективно действует ведущий. Эти наблюдения помогут своевременно откорректировать программу тренинга.

Умение задавать вопросы

С помощью вопросов вы можете заставить участников задуматься, а значит, появится шанс изменить их поведение.

Вопрос — очень эффективный инструмент тренера.

Большинство людей задают закрытые вопросы. Для тренера немаловажно умение перерабатывать закрытые вопросы в открытые. Открытые вопросы разрешают участнику дать свою версию. Они должны быть сформулированы таким образом, чтобы на них хотелось отвечать.

Задачи тренера:

- Начать тренинг с процедуры знакомства.
- Обсудить правила групповой работы (установить обязательные и предложить группе сформулировать свои).
- Поощрять любые попытки рассказывать о себе, о своих чувствах относительно того, что происходит на тренинге.
- Помнить о том, что наибольшее сопротивление оказывают незащищенные участники тренинга, у которых, возможно, есть психологические проблемы. В начале тренинга организовывать работу в парах или в малых группах, в таком формате участники будут чувствовать себя более комфортно.
- Не оставлять без внимания все (положительные и отрицательные) чувства, которые проявляют участники группы.
- Обращать внимание участников на те моменты, в которые группа ощущает себя как единое целое.
- Предложить упражнения для апробации новых стратегий поведения в безопасной обстановке группы.
- Воспринимать участников такими, как они есть.
- Поощрять попытки участников отработать полученные привычки.
- Оказывать содействие развитию отношений доверия.

- Анализировать все процессы, которые происходят в группе.

Если тренинг прошел удачно, то момент завершения групповой работы окрашивается положительными эмоциями и остается ярким впечатлением для всех участников. На этом этапе у каждого из участников есть возможность дать полную картину всего тренинга, его неудач и интересных находок.

Задача тренера на итоговом этапе.

- Попросить участников оценить эффективность работы тренинга.
- Прояснить ожидания участников относительно дальнейшей работы.
- Составить план дальнейшей работы.
- Дать возможность каждому из участников поблагодарить друг друга.
- Обеспечить всех информацией, касающейся системы поддержки и дальнейшей работы.

Методические рекомендации к составлению конспекта

Конспект – это систематическая, логически связанная запись, объединяющая план, выписки, тезисы или, по крайней мере, два из этих типов записи. В конспект включаются не только основные положения, но и доводы, их обосновывающие, конкретные факты и примеры, но без их подробного описания.

Конспектирование может осуществляться тремя способами:

- цитирование (полное или частичное) основных положений текста;
- передача основных мыслей текста «своими словами»;
- смешанный вариант.

Все варианты предполагают использование сокращений. При написании конспекта рекомендуется следующая последовательность:

- проанализировать содержание каждого фрагмента текста, выделяя относительно самостоятельные по смыслу; выделить из каждой части основную информацию, убрав избыточную;
- описать всю важную для последующего восстановления информацию – своими словами или цитируя, используя сокращения.

Конспекты условно подразделяются на четыре вида: плановые, текстуальные, свободные, тематические.

В плановом конспекте (план-конспект) каждому вопросу содержания книги, лекции соответствует определенная часть текста в виде пунктов плана. Там, где пункт плана не требует дополнений и разъяснений, он текстом не сопровождается. Содержание книги, лекции закрепляется в памяти уже при создании план-конспекта. Он учит последовательно и четко излагать свои мысли, работать над книгой, обобщая ее содержание в формулировках плана. Самым простым плановым конспектом является вопросно-ответный конспект. В этом случае на пункты плана, выраженные в вопросительной форме, конспект дает точные ответы.

Текстуальный конспект – это конспект, созданный в основном из цитат, связанных друг с другом цепью логических переходов. Он прекрасный источник дословных высказываний автора, лектора, а также приводимых им

фактов. Существенный недостаток текстуального конспекта заключается в том, что он не резко активизирует внимание и память. Этот недостаток особенно может проявиться, если конспект составляется на основе выписок, сделанных значительно раньше.

Свободный конспект требует от студента умения самостоятельного четкого и краткого формулирования основных положений лекции, книги, для чего ему необходимы как глубокое осмысление материала, так и обладание большим словарным запасом. Само составление этого вида конспекта прекрасно развивает указанные выше качества. Можно сказать, что свободный конспект, пожалуй, наиболее полноценный вид конспекта, если учесть ту пользу, которую извлекает студент уже из самого процесса его составления. Он в высшей степени способствует лучшему усвоению материала, не привязывая составителя к авторским формулировкам. При составлении свободного конспекта используются все типы записей: планы, тезисы, выписки. Забота тут одна – понять, осмыслить, записать четко, логично. Над свободным конспектом приходится много работать – его не так-то легко составить.

Тематический конспект дает более или менее исчерпывающий ответ (в зависимости от числа привлеченных источников и другого материала, скажем, своих же записей) на поставленный вопрос-тему. Специфика этого конспекта заключается в разработке определенной темы по ряду источников; он может не отображать сколько-нибудь полно содержания каждого из используемых произведений. Составление тематического конспекта учит работать над темой, всесторонне обдумывая ее, анализируя различные точки зрения.

Как составлять конспект:

1. Определите цель составления конспекта.
2. Записать название конспектируемого произведения (или его части) и его выходные данные, т.е. сделать библиографическое описание документа.
3. Осмыслить основное содержание текста, дважды прочитав его.
4. Читая изучаемый материал в первый раз, подразделяйте его на основные смысловые части, выделяйте главные мысли, выводы.
5. Для составления конспекта составьте план текста – основу конспекта, сформулируйте его пункты и определите, что именно следует включить в конспект для раскрытия каждого из них.
6. Наиболее существенные положения изучаемого материала (тезисы) последовательно и кратко изложите своими словами или приводите в виде цитат, включая конкретные факты и примеры.
7. Составляя конспект, можно отдельные слова и целые предложения писать сокращенно, выписывать только ключевые слова, применять условные обозначения.
8. Чтобы форма конспекта как можно более наглядно отражала его содержание, располагайте абзацы "ступеньками" подобно пунктам и подпунктам плана, применяйте разнообразные способы подчеркивания, используйте карандаши и ручки разного цвета.
9. Используйте реферативный способ изложения (например: "Автор считает...", "раскрывает...").

10. Собственные комментарии, вопросы, раздумья располагайте на полях.

Оформление конспекта:

1. Конспектируя, оставить место (широкие поля) для дополнений, заметок, записи незнакомых терминов и имен, требующих разъяснений.

2. Применять определенную систему подчеркивания, сокращений, условных обозначений.

3. Соблюдать правила цитирования - цитату заключать в кавычки, давать ссылку на источник с указанием страницы.

4. Научитесь пользоваться цветом для выделения тех или иных информативных узлов в тексте. У каждого цвета должно быть строго однозначное, заранее предусмотренное назначение. Например, если вы пользуетесь синими чернилами для записи конспекта, то: красным цветом - подчеркивайте названия тем, пишите наиболее важные формулы; черным - подчеркивайте заголовки подтем, параграфов, и т.д.; зеленым - делайте выписки цитат, нумеруйте формулы и т.д. Для выделения большей части текста используется подчеркивание.

Методические рекомендации по составлению таблицы с анализом основных понятий

Составление таблицы с анализом основных понятий — это вид самостоятельной работы студента по систематизации объемной информации, которая сводится (обобщается) в рамки таблицы. Формирование структуры таблицы отражает склонность студента к систематизации материала и развивает его умения по структурированию информации. Краткость изложения информации характеризует способность к ее свертыванию. В рамках таблицы наглядно отображаются как разделы одной темы (одноплановый материал), так и разделы разных тем (многоплановый материал). Такие таблицы создаются как помощь в изучении большого объема информации, желая придать ему оптимальную форму для запоминания.

Правила составления таблицы с анализом основных понятий:

- изучить информацию по теме;
- - выбрать оптимальную форму таблицы;
- - информацию представить в сжатом виде и заполнить ею основные графы таблицы; пользуясь готовой таблицей, эффективно подготовиться к контролю по заданной теме.

3.1 КОМПОНЕНТЫ МОНИТОРИНГА УЧЕБНЫХ ДОСТИЖЕНИЙ ОБУЧАЮЩИХСЯ

3.1.1. Технологическая карта рейтинга дисциплины «Современные концепции социально-педагогической реабилитации»

БАЗОВЫЙ РАЗДЕЛ № 1			
	Форма работы*	Количество баллов 30 %	
		min	max
Текущая работа	Составление конспекта	6	10
	Составление таблицы с анализом основных понятий	10	15
	Устный опрос	6	10
	Задания для практических занятий	12	22
	Доклады	4	8
	Мини-тренинги	7	10
Итого		45	75

ИТОГОВЫЙ РАЗДЕЛ			
Содержание	Форма работы*	Количество баллов 25 %	
		min	max
	Зачет	15	25
Итого		15	25
Общее количество баллов по дисциплине (по итогам изучения всех модулей, без учета дополнительного модуля)		min	max
		60	100

*Перечень форм работы текущей аттестации определяется кафедрой или ведущим преподавателем

Соответствие рейтинговых баллов и академической оценки:

Общее количество набранных баллов*	Академическая оценка
Менее 60	не зачтено
60-100	зачтено

*При количестве рейтинговых баллов более 100, необходимо рассчитывать рейтинг учебных достижений студента для определения оценки кратко 100 баллов.

БАЗОВЫЙ РАЗДЕЛ № 1			
	Форма работы*	Количество баллов 30 %	
		min	max
Текущая работа	Составление конспекта	6	10
	Составление таблицы с анализом основных понятий	10	15
	Устный опрос	6	10
	Задания для практических занятий	12	22
	Доклады	4	8
	Мини-тренинги	7	10
Итого		45	75

ИТОГОВЫЙ РАЗДЕЛ			
Содержание	Форма работы*	Количество баллов 25 %	
		min	max
	Зачет с оценкой	15	25
Итого		15	25
Общее количество баллов по дисциплине (по итогам изучения всех модулей, без учета дополнительного модуля)		min	max
		60	100

*Перечень форм работы текущей аттестации определяется кафедрой или ведущим преподавателем

Соответствие рейтинговых баллов и академической оценки:

<i>Общее количество набранных баллов*</i>	<i>Академическая оценка</i>
60 – 72	3 (удовлетворительно)
73 – 86	4 (хорошо)
87 – 100	5 (отлично)

*При количестве рейтинговых баллов более 100, необходимо рассчитывать рейтинг учебных достижений студента для определения оценки кратно 100 баллов.

3.2 Фонд оценочных средств (контрольно-измерительные материалы)

МИНИСТЕРСТВО ПРОСВЕЩЕНИЯ РОССИЙСКОЙ ФЕДЕРАЦИИ
федеральное государственное бюджетное образовательное учреждение высшего образования
«КРАСНОЯРСКИЙ ГОСУДАРСТВЕННЫЙ ПЕДАГОГИЧЕСКИЙ УНИВЕРСИТЕТ им. В.П. Астафьева»
(КГПУ им. В.П. Астафьева)

Институт социально-гуманитарных технологий
Кафедра-разработчик: кафедра социальной педагогики и социальной работы

УТВЕРЖДЕНО
на заседании кафедры
Протокол № 10
от «13» мая 2020 г.

Заведующий кафедрой
Т. В. Фурьева



ОДОБРЕНО
На заседании научно-методического совета
специальности (направления подготовки)
Протокол № 8
От «20» мая 2020 г.
Председатель НМСС (Н)
Е. П. Кунстман



ФОНД ОЦЕНОЧНЫХ СРЕДСТВ
для проведения текущего контроля и промежуточной аттестации обучающихся
Современные концепции социально-педагогической
реабилитации

Специальность 44.05.01 Педагогика и психология девиантного поведения

Специализация №4 «Психолого-педагогическое сопровождение детей и подростков группы риска»

Квалификация: социальный педагог

Составитель: Фурьева Т.В., доктор педагогических наук, профессор

1. Назначение фонда оценочных средств

1.1. Целью создания ФОС дисциплины «Современные концепции социально-педагогической реабилитации» является установление соответствия учебных достижений запланированным результатам обучения и требованиям основной профессиональной образовательной программы, рабочей программы дисциплины.

1.2. ФОС дисциплины «Современные концепции социально-педагогической реабилитации» решает **задачи**:

– контроль и управление процессом приобретения обучающимися необходимых знаний, умений, навыков и уровня сформированности компетенций, определенных в ФГОС ВО по соответствующей специальности;

– контроль (с помощью набора оценочных средств) и управление (с помощью элементов обратной связи) достижением целей реализации ОПОП, определенных в виде набора общепрофессиональных и профессиональных компетенций выпускников;

– обеспечение соответствия результатов обучения задачам будущей профессиональной деятельности через совершенствование традиционных методов обучения в образовательный процесс Университета.

1.3. ФОС разработан на основании **нормативных документов**:

- Федерального государственного образовательного стандарта высшего образования по специальности 44.05.01 Педагогика и психология девиантного поведения (уровень специалитета), утвержденным приказом Министерством образования и науки Российской Федерации от 19 декабря 2016 г. № 1611;

- образовательной программы высшего образования по специальности 44.05.01 Педагогика и психология девиантного поведения (уровень специалитета), специализация № 4 «Психолого-педагогическое сопровождение детей и подростков группы риска»;

- Положения о формировании фонда оценочных средств для текущего контроля успеваемости, промежуточной и итоговой (государственной итоговой) аттестации обучающихся по образовательным программам высшего образования – программам бакалавриата, программам специалитета, программам магистратуры, программам подготовки научно-педагогических кадров в аспирантуре – в КГПУ им. В.П.Астафьева.

2. Перечень компетенций, подлежащих формированию в рамках дисциплины «Современные концепции социально-педагогической реабилитации»

2.1. Перечень компетенций, формируемых в процессе изучения дисциплины:

ПК-7 – способностью обеспечивать ресоциализацию несовершеннолетних с девиантным поведением, в том числе в процессе отбывания наказания, и последующую адаптацию после освобождения из пенитенциарного учреждения или выпуска из специального учебно-воспитательного учреждения для обучающихся с девиантным (общественно

опасным) поведением;

ПК-11 – способностью осуществлять психолого-педагогическое консультирование, разрабатывать модели психолого-педагогической диагностики проблем лиц, нуждающихся в коррекционных воздействиях, разрабатывать, выбирать, реализовывать и оценивать эффективность форм, методов коррекционных мероприятий, программ психолого-педагогической помощи и поддержки лиц, склонных к девиантному поведению, социально-психологической реабилитации несовершеннолетних с девиантным поведением, в том числе отбывающих наказание, их адаптации к среде пенитенциарного учреждения или специального учебно-воспитательного учреждения;

ПСК-4.1 – способность применять методологию сопровождения детей и подростков группы риска.

2.2. Оценочные средства

Компетенция	Дисциплины, практики, участвующие в формировании компетенции	Тип контроля	Оценочное средство/ КИМы	
			Номер	Форма
ПК-7 – способностью обеспечивать ресоциализацию несовершеннолетних с девиантным поведением, в том числе в процессе отбывания наказания, и последующую адаптацию после освобождения из пенитенциарного учреждения или выпуска из специального учебно-воспитательного учреждения для обучающихся с девиантным (общественно опасным) поведением	Межведомственное взаимодействие в сфере образования и социального обслуживания Самоопределение и профессиональная ориентация обучающихся Экзамен по модулю "Основы профилактики девиантного поведения" Лечебная Монтессори-педагогика Арт-технологии в социально-педагогической деятельности Современные концепции социально-педагогической реабилитации Технологии социально-педагогического сопровождения семьи Производственная практика Практика по получению профессиональных умений и опыта профессиональной деятельности Подготовка к сдаче и сдача государственного экзамена	Текущий контроль успеваемости Промежуточная аттестация	3	составление конспекта
			4	составление таблицы с анализом основных понятий
			5	устный опрос
			6	задания для практических занятий
			7	доклады
			1	Зачет
			2	Зачет с оценкой

<p>ПК-11 – способностью осуществлять психолого-педагогическое консультирование, разрабатывать модели психолого-педагогической диагностики проблем лиц, нуждающихся в коррекционных воздействиях, разрабатывать, выбирать, реализовывать и оценивать эффективность форм, методов коррекционных мероприятий, программ психолого-педагогической помощи и поддержки лиц, склонных к девиантному поведению, социально-психологической реабилитации несовершеннолетних с девиантным поведением, в том числе отбывающих наказание, их адаптации к среде пенитенциарного учреждения или специального учебно-воспитательного учреждения</p>	<p>Основы психолого-педагогической коррекции, Социально-педагогическая профилактика и консультирование, Методы диагностики дезадаптации личности и группы, Основы психотерапии, Современные концепции социально-педагогической реабилитации, Технологии социально-педагогического сопровождения семьи, Производственная практика, Практика по получению профессиональных умений и опыта профессиональной деятельности</p>	Текущий контроль успеваемости	3	составление конспекта
			4	составление таблицы с анализом основных понятий
			5	устный опрос
			6	задания для практических занятий
			7	доклады
		Промежуточная аттестация	1 2	Зачет Зачет с оценкой

ПСК-4.1 – способность применять методологию сопровождения детей и подростков группы риска	Юридическая психология	Текущий контроль успеваемости	3	составление конспекта
	Методы психолого-педагогической профилактики девиантного поведения у детей и подростков		4	составление таблицы с анализом основных понятий
	Поддержка молодежных инициатив в деятельности детских общественных объединений		5	устный опрос
	Проектная и грантовая деятельность		6	задания для практических занятий
	Лечебная Монтессори-педагогика		7	доклады
	Арт-технологии в социально-педагогической деятельности			
	Современные концепции социально-педагогической реабилитации			
	Технологии социально-педагогического сопровождения семьи			
	Современные технологии в деятельности социального педагога			
	Иновационные практики социально-педагогической деятельности		Промежуточная аттестация	1 2
Учебная практика: практика по получению первичных профессиональных умений, в том числе первичных умений и навыков научно-исследовательской деятельности				
Учебная практика: ознакомительная практика				
Производственная практика				
Преддипломная практика				
Подготовка к сдаче и сдача государственного экзамена				
Подготовка к защите и защита выпускной квалификационной работы				

3. Фонд оценочных средств для промежуточной аттестации

3.1. Фонды оценочных средств включают: зачет, зачет с оценкой

3.2. Оценочные средства

3.2.1. Оценочное средство 1 – зачет в форме тестирования.

Критерии оценивания по оценочному средству 1 – зачет в форме тестирования.

% ответов, совпадающих с ключом	Академическая оценка
Менее 60% правильных ответов на вопросы тестовых заданий	Не зачтено
60-100 % правильных ответов на вопросы тестовых заданий	Зачтено

3.2.2. Оценочное средство 2 – вопросы к зачету в форме собеседования.

Критерии оценивания по оценочному средству 2 – вопросы к зачету с оценкой в форме собеседования.

Формируемые компетенции	Продвинутый уровень сформированности компетенций	Базовый уровень сформированности компетенций	Пороговый уровень сформированности компетенций
	(87 - 100 баллов) отлично	(73 - 86 баллов) хорошо	(60 - 72 баллов)* удовлетворительно
ПК-7 – способностью обеспечивать ресоциализацию несовершеннолетних с девиантным поведением, в том числе в процессе отбывания наказания, и последующую адаптацию после освобождения из пенитенциарного учреждения или выпуска из специального учебно-воспитательного учреждения для обучающихся с девиантным (общественно опасным) поведением	На продвинутом уровне способен самостоятельно обеспечивать ресоциализацию несовершеннолетних с девиантным поведением, в том числе в процессе отбывания наказания, и последующую адаптацию после освобождения из пенитенциарного учреждения или выпуска из специального учебно-воспитательного учреждения для обучающихся с девиантным (общественно опасным) поведением	На базовом уровне способен с минимальными подсказками самостоятельно обеспечивать ресоциализацию несовершеннолетних с девиантным поведением, в том числе в процессе отбывания наказания, и последующую адаптацию после освобождения из пенитенциарного учреждения или выпуска из специального учебно-воспитательного учреждения для обучающихся с девиантным (общественно опасным) поведением	На пороговом уровне при внешнем руководстве способен обеспечивать ресоциализацию несовершеннолетних с девиантным поведением, в том числе в процессе отбывания наказания, и последующую адаптацию после освобождения из пенитенциарного учреждения или выпуска из специального учебно-воспитательного учреждения для обучающихся с девиантным (общественно опасным) поведением
ПК-11 – способностью осуществлять психолого-педагогическое консультирование, разрабатывать модели психолого-педагогической диагностики проблем лиц, нуждающихся в коррекционных воздействиях, разрабатывать, выбирать, реализовывать и оценивать эффективность форм,	На продвинутом уровне способен самостоятельно осуществлять психолого-педагогическое консультирование, разрабатывать модели психолого-педагогической диагностики проблем лиц, нуждающихся в коррекционных воздействиях, разрабатывать, выбирать,	На базовом уровне способен с минимальными подсказками самостоятельно осуществлять психолого-педагогическое консультирование, разрабатывать модели психолого-педагогической диагностики проблем лиц, нуждающихся в коррекционных воздействиях,	На пороговом уровне при внешнем руководстве способен осуществлять психолого-педагогическое консультирование, разрабатывать модели психолого-педагогической диагностики проблем лиц, нуждающихся в коррекционных воздействиях, разрабатывать,

методов коррекционных мероприятий, программ психолого-педагогической помощи и поддержки лиц, склонных к девиантному поведению, социально-психологической реабилитации несовершеннолетних с девиантным поведением, в том числе отбывающих наказание, их адаптации к среде пенитенциарного учреждения или специального учебно-воспитательного учреждения	реализовывать и оценивать эффективность форм, методов коррекционных мероприятий, программ психолого-педагогической помощи и поддержки лиц, склонных к девиантному поведению, социально-психологической реабилитации несовершеннолетних с девиантным поведением, в том числе отбывающих наказание, их адаптации к среде пенитенциарного учреждения или специального учебно-воспитательного учреждения	разрабатывать, выбирать, реализовывать и оценивать эффективность форм, методов коррекционных мероприятий, программ психолого-педагогической помощи и поддержки лиц, склонных к девиантному поведению, социально-психологической реабилитации несовершеннолетних с девиантным поведением, в том числе отбывающих наказание, их адаптации к среде пенитенциарного учреждения или специального учебно-воспитательного учреждения	выбирать, реализовывать и оценивать эффективность форм, методов коррекционных мероприятий, программ психолого-педагогической помощи и поддержки лиц, склонных к девиантному поведению, социально-психологической реабилитации несовершеннолетних с девиантным поведением, в том числе отбывающих наказание, их адаптации к среде пенитенциарного учреждения или специального учебно-воспитательного учреждения
ПСК-4.1 – способность применять методологию сопровождения детей и подростков группы риска	На продвинутом уровне способен самостоятельно применять методологию сопровождения детей и подростков группы риска	На базовом уровне способен с минимальными подсказками самостоятельно применять методологию сопровождения детей и подростков группы риска	На пороговом уровне при внешнем руководстве способен применять методологию сопровождения детей и подростков группы риска

*Менее 60 баллов – компетенция не сформирована

4. Фонд оценочных средств для текущего контроля успеваемости

4.1. Фонды оценочных средств включают: составление конспекта, составление таблицы с анализом основных понятий, устный опрос, задания для практических занятий, доклады, мини-тренинги.

4.2 Критерии оценивания см. в технологической карте рейтинга рабочей программы дисциплины «Современные концепции социально-

педагогической реабилитации»

**4.2.1. Критерии оценивания по оценочному средству 3 –
составление конспекта**

Критерии оценивания	Количество баллов (вклад в рейтинг)
Соответствие содержание заявленной теме	2
Соблюдается логичность, последовательность изложения материала, качественное внешнее оформление	4
Конспектирование материала из дополнительных литературных источников (статей, монографий)	4
Максимальный балл	10

**4.2.2. Критерии оценивания по оценочному средству 4 –
составление таблицы с анализом основных понятий**

Критерии оценивания	Количество баллов (вклад в рейтинг)
Правильность представленного предметного содержания по основным параметрам	5
Полнота раскрытия понятия	5
Изложение и анализ материала в определенной логической последовательности	5
Максимальный балл	15

**4.2.3. Критерии оценивания по оценочному средству 5 –
устный опрос**

Критерии оценивания	Количество баллов (вклад в рейтинг)
Ответ полный, обучающийся опирается на теоретические знания из педагогики и психологии	4
Аргументирует свою точку зрения	2
Ответ самостоятельный, при этом обучающийся предлагает несколько вариантов решений	4
Максимальный балл	10

**4.2.4. Критерии оценивания по оценочному средству 6 –
задания для практических занятий**

Критерии оценивания	Количество баллов (вклад в рейтинг)
1. Умение использовать теоретические знания при выполнении практических работ	2 балла – Обучающийся способен грамотно и аргументировано излагать теоретический материал, использует полученные знания при выполнении практических работ. 1 балл – Обучающийся излагает теоретический

	материал на обобщенном уровне, применяет полученные знания в определенных (известных) ситуациях 0 баллов – Обучающийся излагает материал поверхностно, не вычленяет при этом ключевые идеи, испытывает сложности в применении теоретических знаний при выполнении практических работ.
Максимальный балл	22

4.2.5. Критерии оценивания по оценочному средству 7 – доклады

Критерии оценивания	Количество баллов (вклад в рейтинг)
1. Умение использовать теоретические знания при выполнении практических работ	2 балла – Обучающийся способен грамотно и аргументировано излагать теоретический материал, использует полученные знания при выполнении практических работ. 1 балл – Обучающийся излагает теоретический материал на обобщенном уровне, применяет полученные знания в определенных (известных) ситуациях 0 баллов – Обучающийся излагает материал поверхностно, не вычленяет при этом ключевые идеи, испытывает сложности в применении теоретических знаний при выполнении практических работ.
Максимальный балл	8

4.2.6. Критерии оценивания по оценочному средству 7 – мини-тренинг

Критерии оценивания	Количество баллов (вклад в рейтинг)
Правильность представленного предметного содержания по основным параметрам	2
Аргументирует свою точку зрения	3
Ответ самостоятельный, при этом обучающийся предлагает несколько вариантов решений	5
Максимальный балл	10

5. Оценочное средство для промежуточного контроля

5.1. Типовые тестовые задания к зачету в форме тестирования (1)

- Отношение к инвалиду окружающих его людей – важный фактор его адаптации в:
 - школе

- б) обществе
- в) университете

2. Целью макроуровня реабилитации является:

- а) решение материальных проблем
- б) физическое оздоровление
- в) социализация

3. Реабилитационные центры создаются на такой основе:

- а) межведомственной
- б) государственной
- в) федеральной

4. Необходимость, когда государству, обществу приходится брать под свою защиту лиц, которые в силу некоторых причин не могут трудиться и получать оплату за труд, называется:

- а) социальным страхованием
- б) меценатством
- в) гуманитарной помощью

5. Деадаптированные дети и подростки, имеющие близкий к норме уровень дезадаптации, который обусловлен особенностями темперамента, наличием легких дисфункций мозга, нарушением внимания, недостаточностью возрастного развития, особенностями социально-психологической и педагогической ситуации воспитания и развития:

- а) трудновоспитуемые дети
- б) «трудные» подростки
- в) фрустрированные подростки

6. Восстановление у человека чувства социальной значимости внутри новой для него социальной среды – это такая реабилитация:

- а) социально-педагогическая
- б) профессиональная и трудовая
- в) социально-средовая

7. Изменение индивидом или группой людей своего статуса в обществе называется:

- а) социальной мобильностью
- б) социализацией индивида
- в) социальным партнерством

8. Социальная политика многих стран – это, прежде всего, политика в сфере:

- а) финансов

- б) занятости
- в) экономики

9. Особые когнитивные способности человека, позволяющие ему освободиться от неприятных чувств и воспоминаний, вывести их из своего сознания, обеспечивая бессознательную компенсацию тревоги и стресса:

- а) фрустрация
- б) запущенность
- в) защита и сопротивление

10. Профессиональное наставничество опытных специалистов в социальной работе и социальной педагогике по отношению к менее опытным, начинающим коллегам:

- а) фрустрация
- б) супервизорство
- в) актуализация

5.2. Типовые вопросы к зачету в форме собеседования (2)

1. Социальная поддержка как элемент человеческой культуры.
2. Основные модели социальной работы. Развитие социальной работы в России.
3. Понятие и основные модели социализации. Социальная адаптация как механизм социализации личности. Деадаптация личности.
4. Нарушения социализации. Влияние объективных и субъективных факторов на социализацию.
5. Социальная изоляция и эмоциональная депривация в детском возрасте. Жестокость и насилие в семье как источник нарушений социализации.
6. Воспитание в трудных жизненных условиях как предпосылка нарушений социализации. Акцентуации характера и неудачная социализация.
7. Инвалидность ребенка, тяжелое заболевание, связанное с ограничением контактов. Необходимость социального сопровождения и поддержки.
8. Психологические основы социальной работы. Системно-структурное строение личности. Опорный «скелет» личности: свобода, ответственность и духовность.
9. Этапы и кризисы развития личности. Влияние группы на социализацию личности. Психология общения и взаимодействия людей.
10. Психологический, социально-психологический, гуманистический и бихевиоральный подходы в организации социально-педагогического сопровождения личности.
11. Комплексные технологии в системе социально-педагогической работы. Социальная и психологическая диагностика проблем отдельных лиц и групп населения. Социальное сопровождение. Социальная адаптация.

Индивидуальная работа со случаем. Социальное моделирование. Принципы социального проектирования.

12. Технологии работы со случаем как базовая технология социально-педагогического сопровождения и поддержки.
13. Цель работы со случаем. Основные правила работы со случаем: конфиденциальность; вера в ресурсы и возможности человека; безоценочность; передача ответственности клиенту; приоритетное значение интересов клиента при ведении случая; вовлечение клиента во все стадии ведения случая; учет индивидуальных особенностей клиента и помощь в разрешении именно той ситуации, которую он считает проблемой.
14. Особенности использования технологии работы со случаем в работе с родителями и детьми с отклонениями в развитии.
15. Основные барьеры в профессиональном взаимодействии социального работника и клиента: нежелание принимать чью-либо помощь; страх, боязнь потери собственных позиций и ресурсов; неверие в возможность перемен; нежелание тратить время на решение своих проблем; неуверенность.
16. Социально-педагогическая реабилитация и адаптация. Методы реабилитации и абилитации.
17. Социальная терапия, арттерапия, драматерапия, трудотерапия, оккупационная терапия, поведенческая терапия. Групповая терапия. Вмешательство (кризис-интервентная терапия).
18. Дистанционные технологии и деятельность общественных объединений молодежи в социальной адаптации молодых инвалидов.
19. Социально-педагогическое сопровождение и консультирование
20. Социально-педагогическая профилактика. Проблемное поле социальной профилактики: вся совокупность девиаций: преступность, суициды, алкоголизм, зависимости, наркомания, беспризорность, безнадзорность и т.д.
21. Этические принципы профилактической работы.
22. Профессиональные установки. Злоупотребления и риски в профилактической работе.

6. Оценочные средства для текущего контроля успеваемости

6.1. Типовые задания по дисциплине «Современные концепции социально-педагогической реабилитации»

6.2.1. Составление конспекта (3)

Примерный перечень тематики конспектов

1. Проблемы детей, воспитывающиеся в приемных семьях.

2. Основные барьеры в профессиональном взаимодействии социального работника и клиента.
3. Помощь и поддержка семей, воспитывающих детей-инвалидов.
4. Деятельности благотворительных организаций России в социальной адаптации молодых инвалидов.
5. Особенности семьи, воспитывающей ребенка-инвалида, характеристика внутрисемейных отношений.
6. Роль семьи в личностном развитии ребенка-инвалида.
7. Сотрудничество специалистов и семьи в объединении усилий социально-педагогического сопровождения ребенка-инвалида.
8. Этические принципы профилактической работы.
9. Одаренные дети в России и за рубежом.
10. Особенности социально-педагогической работы с одаренными детьми в России на современном этапе.
11. Школа для одаренного ребенка.

6.2.2. Типовые задания по составлению таблицы с анализом основных понятий (4)

Примерный перечень заданий

1. Сопоставьте и раскройте сущность понятий «помощь», «поддержка», «обеспечение», «сопровождение», «реабилитация», «адаптация». (Сравнительная таблица). Изобразите схематично их соотношение и объясните свою точку зрения.
2. Составить словарь основных терминов по теме: «Комплексные технологии в системе социально-педагогической работы».
3. Раскройте сущность понятия «риск». Охарактеризуйте факторы риска. Сравните трактовки риска в различных науках о человеке. (Сравнительная таблица). Перечислите причины появления детей группы риска. Почему такие дети нуждаются в социально-педагогическом сопровождении?

6.2.3. Типовые вопросы для устного опроса на практических занятиях (5)

Примерные вопросы

1. Сформулируйте определение социальная поддержка.
2. Опишите основные модели социальной работы.
3. Раскройте этапы развития социальной работы в России.
4. основные модели социализации.
5. Сущность понятия «Социальная адаптация», аспекты рассмотрения.
6. Механизмы социализации личности.
7. Назовите факторы дезадаптация личности.
8. В чем заключаются основные причины нарушения социализации?
9. Раскройте влияние объективных и субъективных факторов на социализацию.
10. В чем заключается социальная изоляция и эмоциональная депривация в детском возрасте?

11. Назовите источники нарушений социализации.
12. Каковы общественные процессы, вызывающие жестокость и насилие в семье?
13. Назовите предпосылки нарушений социализации.
14. В чем заключается воспитание в трудных жизненных условиях?
15. Раскройте связь акцентуации характера и неудачной социализации.
16. Что понимается под инвалидностью ребенка?
17. В чем состоят основные методы социального сопровождения и поддержки детей-инвалидов?
18. Назовите психологические основы социальной работы.
19. Охарактеризуйте системно-структурное строение личности.
20. Дайте характеристику компонентам опорного «скелета» личности: свобода, ответственность и духовность.
21. Раскройте этапы и кризисы развития личности.
22. В чем заключается влияние группы на социализацию личности.
23. Что понимается под психологией общения и взаимодействия людей.
24. В чем заключается цель работы со случаем? Охарактеризуйте основные правила работы со случаем: конфиденциальность; вера в ресурсы и возможности человека; безоценочность; передача ответственности клиенту; приоритетное значение интересов клиента при ведении случая; вовлечение клиента во все стадии ведения случая; учет индивидуальных особенностей клиента и помощь в разрешении именно той ситуации, которую он считает проблемой.
25. В чем заключаются особенности использования технологии работы со случаем в работе с родителями и детьми с отклонениями в развитии.
26. Дайте характеристику основным барьерам в профессиональном взаимодействии социального работника и клиента: нежелание принимать чью-либо помощь; страх, боязнь потери собственных позиций и ресурсов; неверие в возможность перемен; нежелание тратить время на решение своих проблем; неуверенность.
27. В чем сущность социально-педагогической реабилитации и адаптации? Назовите и дайте краткую характеристику методам реабилитации и абилитации.

6.2.4. Типовые задания для практических занятий (6)

1. Проанализировать телевизионные передачи и выделить основные причины, по которым ребенок оказывается в данном учреждении
2. Работая в микрогруппах по 4-5 человек, заполните таблицу «Особенности взаимоотношений ребенка-инвалида с микросоциумом» по направлениям:
 - особенности взаимоотношений со сверстниками;
 - особенности взаимоотношений с учителями;
 - особенности взаимоотношений с родителями.

3. Разработка программы социально-педагогического сопровождения одаренных детей или их родителей (на выбор) в учреждениях разного типа.-
4. Составьте перечень учреждений дополнительного образования города, работающих с одаренными детьми.
5. Познакомьтесь с основными положениями подпрограммы «Одаренные дети» федеральной программы «Дети России». Каковы предпосылки, история разработки данной подпрограммы? Раскройте основные направления и результаты реализации подпрограммы.
6. Познакомьтесь с опытом применения технологий дистанционного образования. На какие категории детей направлена данная работа? Охарактеризуйте содержание и результаты работы дистанционного образования. Формы контроля. Подготовка мультимедиа презентации. Методические рекомендации.
7. Разработать памятку для педагога-психолога «Этические основы социально-педагогического сопровождения и поддержки»

6.2.5. Типовые темы мини-тренингов (7)

Примерный перечень тематики мини-тренингов

Мини -тренинг 1. Социально-педагогическое сопровождение.

Разработка структуры сессии по социально-педагогическому сопровождению для детей и семей с различными нарушениям социализации.

Сделать подборку упражнений социально-педагогическому сопровождению и провести мини-тренинг с последующим обоснованием.

Мини -тренинг 2. Социально-педагогическая поддержка.

Сделать подборку упражнений по социально-педагогической поддержке для определенной категории людей (по выбору) и провести мини-тренинг с последующим обоснованием.

Мини -тренинг 3. Системная семейная терапия

Сделать подборку упражнений по системной семейной терапии для определенной категории семей (по выбору) и провести мини-тренинг с последующим обоснованием.

Мини -тренинг 4. Социально-педагогическая реабилитация

Сделать подборку упражнений по дистанционному сопровождению для определенной категории людей (по выбору) и провести мини-тренинг с последующим обоснованием.

Лист внесения изменений

Дополнения и изменения в рабочей программе дисциплины «Современные концепции социально-педагогической реабилитации» на 2021/2022 учебный год

В программу вносятся следующие изменения:

1. Список литературы обновлён учебными и учебно-методическими изданиями, электронными образовательными ресурсами. Обновлён перечень современных профессиональных баз данных и информационных справочных систем.

2. Обновлён перечень лицензионного программного обеспечения.

Программа пересмотрена и одобрена на заседании кафедры социальной педагогики и социальной работы протокол № 9 от «12» мая 2021 г.

Внесенные изменения утверждаю:

Заведующий кафедрой социальной педагогики и социальной работы

Доктор педагогических наук, профессор  Т.В. Фуряева

Одобрено НМСС(Н)
протокол № 9 от «21» мая 2021 г.

Председатель НМСС(Н)  Е.П. Кунстман

Лист внесения изменений

Дополнения и изменения в рабочей программе дисциплины «Современные концепции социально-педагогической реабилитации» на 2022/2023 учебный год

В программу вносятся следующие изменения:

1. Список литературы обновлён учебными и учебно-методическими изданиями, электронными образовательными ресурсами. Обновлён перечень современных профессиональных баз данных и информационных справочных систем.

2. Обновлён перечень материальной базы, лицензионного программного обеспечения.

Программа пересмотрена и одобрена на заседании кафедры социальной педагогики и социальной работы протокол № 9 от «04» мая 2022г.

Внесенные изменения утверждаю:

Заведующий кафедрой социальной педагогики и социальной работы

Доктор педагогических наук, профессор  Т.В. Фуряева

Одобрено НМСС(Н)
протокол № 9 от «11» мая 2022 г.

Председатель НМСС(Н)  Е.П. Кунстман

3. Учебные ресурсы

3.3.1. Карта литературного обеспечения дисциплины «Современные концепции социально-педагогической реабилитации»

(наименование дисциплины)

для обучающихся образовательной программы

44.05.01 Педагогика и психология девиантного поведения

(специальность)

№4 «Психолого-педагогическое сопровождение детей и подростков группы риска»

(специализация)

очная форма обучения

Наименование	Место хранения/ электронный адрес	Кол-во экземпляров/ точек доступа
Основная литература		
Мардахаев, Л.В. Социальная педагогика: педагогика становления и развития личности: учебник для студентов средних и высших учебных заведений : [12+] / Л.В. Мардахаев ; Российский государственный социальный университет. – 2-е изд., стер. – Москва ; Берлин : Директ-Медиа, 2020. – 252 с. – Режим доступа: по подписке. – URL: https://biblioclub.ru/index.php?page=book&id=575016 (дата обращения: 26.01.2021). – Библиогр. в кн. – ISBN 978-5-4499-0848-3. – DOI 10.23681/575016. – Текст : электронный.	ЭБС «Университетская библиотека онлайн»	Индивидуальный неограниченный доступ
Мудрик, Анатолий Викторович. Социальная педагогика [Текст] : учебник для студентов высших учебных заведений / А. В. Мудрик. - 6-е изд., перераб. и доп. - М. : Академия, 2007. - 224 с. - (Высшее профессиональное образование).	Научная библиотека	164
Трошин, Олег Владимирович. Основы социальной реабилитации и профориентации [Текст] : учебное пособие / О. В. Трошин, Е. В. Жулина, В. А. Кудрявцев. - М. : Сфера, 2005. - 384 с.		7
Акатов, Леонид Ильич. Социальная реабилитация детей с ограниченными возможностями здоровья. Психологические основы [Текст] : учебное пособие для студентов высших учебных заведений / Л. И. Акатов. - М. : ВЛАДОС, 2003. - 368 с.	Научная библиотека	10
Дополнительная литература		

Фуряева, Т. В. Социальная реабилитация семьи с особым ребёнком: психолого-педагогический аспект : учебно-методическое пособие / Т. В. Фуряева, Ю. Ю. Бочарова, Ю. А. Черкасова. – Красноярск, 2010. – 208 с. – URL: http://elib.kspu.ru/document/1964 . – Режим доступа: для зарегистрир. пользователей КГПУ им. В. П. Астафьева. – Текст : электронный	ЭБС КГПУ	Индивидуальный неограниченный доступ
Олиференко, Людмила Яковлевна. Социально-педагогическая поддержка детей группы риска [Текст] : учебное пособие / Л. Я. Олиференко, Т. И. Шульга, И. Ф. Дементьева. - 2-е изд., стер. - М. : Академия, 2004. - 256 с.	Научная библиотека	9
Лаврентьева, Зоя Ивановна. Социально-педагогическая реабилитация : учебно-методический комплекс для бакалавров педагогического и психолого-педагогического направлений / З. И. Лаврентьева ; Новосибирский гос. пед. ун-т. - Новосибирск : НГПУ, 2015. - 152 с. - URL: https://icdlib.nspu.ru/views/icdlib/5117/read.php (дата обращения: 20.01.2021) . - Подготовлено и издано в рамках реализации Программы стратегического развития ФГБОУ ВПО "НГПУ" на 2012-2016 гг. - ISBN 978-5-00023-913-1. - Текст : электронный	МЭБ	Индивидуальный неограниченный доступ
Информационные справочные системы и профессиональные базы данных		
Гарант [Электронный ресурс]: информационно-правовое обеспечение: справочная правовая система. – Москва, 1992.	Научная библиотека	Локальная сеть вуза
Elibrary.ru [Электронный ресурс]: электронная библиотечная система: база данных содержит сведения об отечественных книгах и периодических изданиях по науке, технологии, медицине и образованию / Рос.информ. портал. – Москва, 2000. – Режим доступа: http://elibrary.ru .	http://elibrary.ru	Свободный доступ
East View: универсальные базы данных [Электронный ресурс] : периодика России, Украины и стран СНГ. – Электрон.дан. – ООО ИВИС.–2011.	https://dlib.eastview.com /	Индивидуальный неограниченный доступ
Межвузовская электронная библиотека (МЭБ)	https://icdlib.nspu.ru/	Индивидуальный неограниченный доступ

Согласовано:

Заместитель директора библиотеки _____

(должность структурного подразделения)



/ Шулипина С.В.

(подпись) (Фамилия И.О.)

Карта материально-технической базы дисциплины
«Современные концепции социально-педагогической реабилитации»
для обучающихся основной профессиональной образовательной программы
Специальность 44.05.01 Педагогика и психология девиантного поведения
Специализация № 4 «Психолого-педагогическое сопровождение детей и
подростков группы риска»
очная форма обучения

Аудитория	Оборудование, программное обеспечение
Учебные аудитории для проведения занятий лекционного типа, занятий семинарского типа, курсового проектирования (выполнения курсовых работ), групповых и индивидуальных консультаций, текущего контроля успеваемости и промежуточной аттестации	
5-1-08	Проектор-1шт., компьютер-1шт., интерактивная доска-1шт., маркерная доска-1шт., ПО- Linux Mint – (Свободная лицензия GPL)
5-3-08	Проектор-1шт., компьютер-1шт., интерактивная доска-1шт., маркерная доска-1шт., ПО- Linux Mint – (Свободная лицензия GPL)
5-3-12	Компьютер-13шт., интерактивная доска-1шт., проектор-1шт., ПО- Альт Образование 8 (лицензия № ААО.0006.00, договор № ДС 14-2017 от 27.12.2017 для самостоятельной работы
5-3-09	Компьютер-2шт., ПО- Microsoft® Windows® 8.1 Professional (ОЕМ лицензия, контракт № 20А/2015 от 05.10.2015); Kaspersky Endpoint Security – Лиц сертификат №1В08- 190415-050007-883-951; 7-Zip - (Свободная лицензия GPL); Adobe Acrobat Reader – (Свободная лицензия); Google Chrome – (Свободная лицензия); Mozilla Firefox – (Свободная лицензия); LibreOffice – (Свободная лицензия GPL); XnView – (Свободная лицензия); Java – (Свободная лицензия); VLC – (Свободная лицензия); КонсультантПлюс (договор № 20087400211 от 30.06.2016