

МИНИСТЕРСТВО ПРОСВЕЩЕНИЯ РОССИЙСКОЙ ФЕДЕРАЦИИ
федеральное государственное бюджетное образовательное учреждение
высшего образования

КРАСНОЯРСКИЙ ГОСУДАРСТВЕННЫЙ ПЕДАГОГИЧЕСКИЙ УНИВЕРСИТЕТ им. В.П.
Астафьева
(КГПУ им. В.П. Астафьева)

Кафедра-разработчик
Кафедра математики и методики обучения математике

РАБОЧАЯ ПРОГРАММА ДИСЦИПЛИНЫ

МЕТОДИКА ОБУЧЕНИЯ И ВОСПИТАНИЯ
(ПО ПРОФИЛЮ ПОДГОТОВКИ МАТЕМАТИКА)

Направление подготовки: 44.03.05 Педагогическое образование (с двумя
профилями подготовки)

Направленность (профиль) образовательной программы
«Математика и информатика»

Квалификация (степень) «бакалавр»

Очная форма обучения

Красноярск 2021

Рабочая программа дисциплины «Методика обучения и воспитания (по профилю подготовки Математика)» составлена к.п.н., доцентом кафедры математики и методики обучения математике О.В. Берсеновой, к.п.н., доцентом кафедры математики и методики обучения математике О.В. Тумашевой,

Рабочая программа обсуждена на заседании кафедры математического анализа и методики обучения математике в вузе
протокол № 8 от «12» мая 2021 г.

Заведующий кафедрой



Л.В. Шкерина

Одобрено научно-методическим советом ИМФИ КГПУ им. В.П. Астафьева «21» мая 2021 г.
Протокол № 7

Председатель научно-методическим советом

ИМФИ КГПУ им. В.П. Астафьева



С.В. Бортновский

Рабочая программа дисциплины «Методика обучения и воспитания (по профилю подготовки Математика)» актуализирована к.п.н., доцентом кафедры математики и методики обучения математике О.В. Берсеновой, к.п.н., доцентом кафедры математики и методики обучения математике О.В. Тумашевой,

Рабочая программа пересмотрена и одобрена на заседании кафедры математического анализа и методики обучения математике в вузе
протокол № 8 от «12» мая 2021 г.

Заведующий кафедрой



Л.В. Шкерина

Одобрено научно-методическим советом ИМФИ КГПУ им. В.П. Астафьева «21» мая 2021 г.
Протокол № 7

Председатель научно-методическим советом

ИМФИ КГПУ им. В.П. Астафьева



С.В. Бортновский

Лист внесения изменений

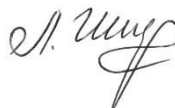
Дополнения и изменения в рабочую программу дисциплины
на 2021/2022 учебный год

В программу вносятся следующие изменения:

1. Обновлена и согласована с Научной библиотекой КГПУ им. В.П. Астафьева «Карта литературного обеспечения (включая электронные ресурсы)», содержащая основную и дополнительную литературу, современные профессиональные базы данных и информационные справочные системы.
2. Обновлена «Карта материально-технической базы дисциплины», включающая аудитории для проведения занятий лекционного типа, занятий семинарского типа, курсового проектирования (выполнения курсовых работ), групповых и индивидуальных консультаций, текущего контроля успеваемости и промежуточной аттестации, помещения для самостоятельной работы обучающихся в КГПУ им. В.П. Астафьева) и комплекс лицензионного и свободно распространяемого программного обеспечения.
3. Уточнена цель освоения дисциплины, планируемые результаты обучения в соответствии с программой воспитания
4. В контактной работе по дисциплине выделено 4 часа на практическую подготовку студентов.

Программа пересмотрена и одобрена на заседании кафедры
12 мая 2021 г., протокол № 8

Внесенные изменения утверждаю:
Заведующий кафедрой



Л.В. Шкерина

Одобрено НМС ИМФИ
21 мая 2021 г., протокол № 7

Председатель



С.В. Бортновский

1. ПОЯСНИТЕЛЬНАЯ ЗАПИСКА

1. Рабочая программа по дисциплине «Методика обучения и воспитания (по профилю подготовки Математика)» отвечает требованиям федерального государственного образовательного стандарта высшего образования (далее – ФГОС ВО) по направлению подготовки 44.03.05 Педагогическое образование (с двумя профилями подготовки) квалификация бакалавра, утвержденного приказом Министерства образования и науки Российской Федерации от 22 февраля 2018 г. N 125 и профессионального стандарта «Педагог (педагогическая деятельность в сфере дошкольного, начального общего, основного общего, среднего общего образования) (воспитатель, учитель)», утвержденного приказом Министерства труда и социальной защиты РФ от 18 октября 2013 г. №544н.

Данная дисциплина «Методика обучения и воспитания (по профилю подготовки Математика)» включена в список дисциплин части, формируемой участниками образовательных отношений, Б1.ОДП.05.01.03.01 модуль 9 «Предметно-методический» дисциплины методической подготовки, ориентированные на достижение результатов обучения в 5 - 9 семестрах (3 - 5 курсы) учебного плана по очной форме обучения.

2. Трудоемкость дисциплины составляет 11 з.е., 396 часов общего объема времени, в том числе контактных – 197,16 ч (из них 4 ч практическая подготовка), самостоятельная работа – 127,5 ч, контроль – 71,34 ч.

3. **Цель освоения дисциплины:** формирование готовности и способности студентов проектировать процесс обучения математике обучающихся общеобразовательных школ и реализовывать проект в современной школе; содействие развитию социальной, профессиональной и культурной компетентности обучающихся, развитию личности, способной к самостоятельному жизненному выбору, уважающей права и свободы других людей, способной осуществлять конструктивное социальное взаимодействие.

Планируемые результаты обучения

Задачи освоения дисциплины	Планируемые результаты обучения по дисциплине (дескрипторы)	Код результатов обучения (компетенция)
----------------------------	---	--

<p>Формирование умений по проектированию основных компонентов процесса обучения математики в соответствии с требованиями ФГОС ООО и разработке отдельных этапов урока (в том числе с использованием информационно-коммуникационных технологий)</p>	<p>Знать: цели математического образования на современном этапе развития общества, требования к результатам освоения обучающимися основной образовательной программы по математике; структуру ФГОС ООО и С(П)О; методику работы с основными содержательными компонентами обучения математике; особенности проектирования содержания обучения математике; особенности изучения основных содержательных линий школьного курса</p>	<p>ОПК-2. Способен участвовать в разработке основных и дополнительных образовательных программ, разрабатывать отдельные их компоненты (в том числе с использованием информационно-коммуникационных технологий)</p>
--	---	---

	<p>математики.</p> <p>Уметь: проектировать цели обучения математике на различных ступенях обучения; проектировать содержание обучения математике; разрабатывать методику работы с основными компонентами содержания обучения математике; разрабатывать методику изучения основных содержательных линий школьного курса математики.</p> <p>Владеть: основными способами и приемами формирования целевого компонента процессе обучения математике; основными способами и приемами проектирования содержания обучения математике.</p>	
<p>Формирование умений по осуществлению контроля и оценки формирования образовательных результатов обучающихся по математике, выявлению и коррекции трудностей в обучении математики</p>	<p>Знать: виды, цели, способы и методы контроля и оценки образовательных результатов по математике; технологии и принципы диагностирования образовательных результатов, механизмы выявления индивидуальных особенностей и способы преодоления затруднений в обучении.</p> <p>Уметь: разрабатывать диагностический инструментарий отслеживания результатов освоения обучающимися учебного материала на уроке математике; использовать современные способы диагностики и мониторинга образовательных результатов; уметь проектировать корректирующие мероприятия.</p> <p>Владеть: навыками регулярного отслеживания результатов освоения обучающимися учебного материала на уроке математике и их коррекции</p>	<p>ОПК-5. Способен осуществлять контроль и оценку формирования результатов образования обучающихся, выявлять и корректировать трудности в обучении</p>

Формирование умений использовать психолого- педагогические технологии в профессиональной	Знать: педагогические обучения основные	психолого- основы математике; положения	ОПК-6. Способен использовать психолого- педагогические технологии в профессиональной
---	--	--	--

<p>деятельности, необходимые для индивидуализации обучения, развития, воспитания, в том числе обучающихся с особыми образовательными потребностями</p>	<p>системно-деятельностного подхода и возможности его реализации в процессе обучения математике; дидактические принципы обучения математике; классификацию и суть основных методов, средств, организационных форм обучения математике; требования, предъявляемые к современному уроку математики; типы (классификацию) современного урока математики; критерии эффективности современного урока; структуру современного урока математики и содержание этапов; алгоритм проектирования современного урока математики; критерии эффективности современного урока математики; этапы логико-дидактического анализа урока; структурные компоненты технологической карты урока. Уметь: отбирать и использовать методы, средства и организационные формы обучения математике, необходимые для индивидуализации обучения, развития, воспитания, в том числе обучающихся с особыми образовательными потребностями; проектировать современный урок математики, оформляя проект в виде технологической карты урока. Владеть основными способами и приемами проектирования технологического компонента процесса обучения математике,</p>	<p>деятельности, необходимые для индивидуализации обучения, развития, воспитания, в том числе обучающихся с особыми образовательными потребностями</p>
--	--	--

	необходимые для индивидуализации обучения, развития, воспитания, в том числе обучающихся с особыми образовательными потребностями	
Развитие умений по организации индивидуальной и совместной учебно-проектной деятельности обучающихся в области математики	<p>Знать: психолого-педагогические и методические основы организации индивидуальной и совместной учебно-проектной деятельности обучающихся в области математики.</p> <p>Уметь: конструировать содержание индивидуальной и совместной учебно-проектной деятельности обучающихся в области математики; отбирать адекватные методы и формы индивидуальной и совместной учебно-проектной деятельности обучающихся в области математики.</p> <p>Владеть: навыками профессиональной деятельности по организации индивидуальной и совместной учебно-проектной деятельности обучающихся в области математики</p>	<p>ПК-1.</p> <p>Способен организовывать индивидуальную и совместную учебно-проектную деятельность обучающихся в соответствующей предметной области</p>
Развитие умений по поддержанию образцов и ценностей социального поведения, навыков поведения в мире виртуальной реальности и социальных сетях	<p>Знать: теоретические и методические основы деятельности по поддержанию образцов и ценностей социального поведения, навыков поведения в мире виртуальной реальности и социальных сетях; виды девиантного поведения, формы и методы взаимодействия с обучающимися с девиантным поведением; особенности мира виртуальной реальности и поведения подростков в социальных сетях.</p> <p>Уметь: изучать особенности классного коллектива и</p>	<p>ПК-2.</p> <p>Способен поддерживать образцы и ценности социального поведения, навыки поведения в мире виртуальной реальности и социальных сетях</p>

	<p>отдельных обучающихся на предмет принимаемых ценностей социального поведения, навыков поведения в мире виртуальной реальности и социальных сетях; составлять план работы, ориентированной на ценности социального поведения, навыков поведения в мире виртуальной реальности и социальных сетях, с классным коллективом и отдельными обучающимися; отбирать адекватные методы и формы организации работы, ориентированной на ценности социального поведения, навыков поведения в мире виртуальной реальности и социальных сетях, с классным коллективом и отдельными обучающимися.</p> <p>Владеть: навыками профессиональной деятельности по поддержанию образцов и ценностей социального поведения, навыков поведения в мире виртуальной реальности и социальных сетях</p>	
--	--	--

5. В процессе обучения дисциплины будут использоваться разнообразные виды деятельности обучающихся, организационные формы и методы обучения: практические занятия, самостоятельная работа, рейтинговая технология, индивидуальная, фронтальная, групповая формы организации учебной деятельности обучающихся, их сочетание и др.

6.

1) Современное традиционное обучение (лекционно-семинарская-зачетная система)

2) Педагогические технологии на основе гуманно-личностной ориентации педагогического процесса:

2.1) гуманно-личностная технология;

2.2) педагогика сотрудничества.

3) Педагогические технологии на основе активизации и интенсификации деятельности обучающихся:

3.1) игровые технологии;

3.2) проблемное обучение;

3.3) технологии проектного обучения (кейс-стади, метод жизненных заданий и т.д.);

3.4) интерактивные технологии (метод дискуссий, мастер-класс, мозговой штурм, конференция).

4) Педагогические технологии на основе эффективности управления и организации учебного процесса:

4.1) технология уровневой дифференциации;

4.2.) технологии индивидуализации обучения.

5) Педагогические технологии на основе усовершенствования и реконструирования материала:

5.1) технологии модульного обучения;

5.2.) имитационное обучение.

б) Альтернативные технологии:

6.1) технология мастерских;

6.2) технологии эвристического обучения.

3.1.1. Технологическая карта обучения дисциплине

Методика обучения и воспитания (по профилю подготовки)

Для обучающихся образовательной программы

Направление подготовки: 44.03.05 Педагогическое образование Направленность (профиль) образовательной программы «Математика»
по заочной форме обучения
(общая трудоемкость дисциплины 11 з.е.)

Наименование разделов и тем дисциплины	Всего часов	Аудиторные часы				Внеаудит часы	Формы и методы контроля
		Контакт.	Лекций	Семинары	Лабор.		
Базовый раздел №1. Психолого-педагогические основы обучения математике	72	50	16	16	18	22	
<i>Тема 1. Методика обучения математике: наука или искусство?</i> Предмет, объект, цели и задачи МОМ, структура МОМ. История развития МОМ. Значение МОМ в профессиональном становлении будущего учителя математики. Связь МОМ с другими научными областями.	9	6	2	2	2	3	Вопросы для обсуждения Самостоятельная работа кейс
<i>Тема 2. Современное школьное математическое образование: основные направления модернизации школьного математического образования</i> Реформы математического образования в прошлом и настоящем. Цели обучения математике, их трансформация во времени. Требования к образовательным результатам. УУД. Требования к современному учителю математики. Особенности обучения математике на современном этапе развития общеобразовательной школы. Индивидуализация и дифференциация обучения математике. Решение педагогических ситуаций	9	6	2	2	2	3	Вопросы для обсуждения Самостоятельная работа кейс
<i>Тема 3. Системно-деятельностный подход как методологическая основа новых ФГОС</i> Системно-деятельностный подход в образовании. Принципы СДП. Деятельность учителя и деятельность обучающихся в условиях реализации СДП. Субъектный опыт обучающихся. Принципы обучения, обеспечивающие реализацию СДП в процессе обучения математике. Структурно-содержательная модель процесса обучения математике с позиции СДП. Условия функционирования структурно-содержательной модели процесса обучения математике с позиции СДП. Решение педагогических ситуаций.	11	8	4	2	2	3	Вопросы для обсуждения Самостоятельная работа кейс
<i>Тема 4. Мотивация учебной деятельности. Познавательная</i>	11	8	2	2	4	3	

<p><i>активность обучающихся на уроке математики.</i> Роль мотивации в процессе обучения математике. Виды мотивации. Мастерство учителя в обеспечении мотивационной основы учебной деятельности. Мотивация и достижение образовательных результатов. Методы мотивации деятельности обучающихся. Роль познавательного интереса в процессе обучения математике и в достижении образовательных результатов. Характеристика познавательных задач, реализуемых в процессе обучения математике. Решение педагогических ситуаций.</p>							Вопросы для обсуждения Самостоятельная работа кейс
<p><i>Тема 5. Рефлексия учебной деятельности</i> Роль рефлексии в процессе обучения математике. Виды рефлексии. Способы организации рефлексии в процессе обучения математике. Алгоритм рефлексии учебной деятельности в процессе обучения математике. Обучение рефлексивной деятельности обучающихся в процессе обучения математике. Рефлексия и достижение образовательных результатов. Решение педагогических ситуаций.</p>	12	8	2	4	2	4	Вопросы для обсуждения Самостоятельная работа кейс
<p><i>Тема 6. Методы научного познания в обучении математике.</i> Общая характеристика методов научного познания. Наблюдение и опыт в обучении математике. Сравнение в обучении математике. Анализ и синтез в обучении математике. Обобщение и абстрагирование в обучении математике. Решение педагогических ситуаций.</p>	9	6	2	2	2	3	Вопросы для обсуждения Самостоятельная работа Кейс
<p><i>Тема 7. Научные формы мышления</i> Математические суждения и умозаключения. Индукция и дедукция в обучении математике. Аналогия в обучении математике. Символика математических записей в школьном курсе математике. Решение педагогических ситуаций</p>	11	8	2	4	2	3	Вопросы для обсуждения Самостоятельная работа Кейс
<p>Базовый раздел № 2. Проектирование содержания обучения математике</p>	108	42,33	14	14	14	30	
<p>Тема 1. Методика работы с математическим понятием и определением Объект и понятие: сходство и различие. Компоненты понятия: существенные и несущественные свойства. Приемы их установления. Содержание и объем понятия. Связь между ними. Этапы формирования понятия. Определение понятия. Способы определения понятия. Термин, род, вид, логическая связь. Виды определений и объектов. Структура школьных определений.</p>	23,08	8,08	4	2	2	7	Вопросы для обсуждения Самостоятельная работа кейс

Этапы формирования понятия. Решение педагогических ситуаций.							
<i>Тема 2. Методика работы с правилом и алгоритмом</i> Алгоритм и правило: сходства и отличия. Свойства алгоритма. Этапы логического анализа алгоритмов (правил). Математический анализ алгоритмов (правил). Этапы работы с обучающимися по овладению алгоритмом (правилом). Влияние индивидуальных особенностей обучающихся на овладение ими алгоритмов (правил). Решение педагогических ситуаций.	26,08	10,08	2	4	4	7	Вопросы для обсуждения Самостоятельная работа Кейс
<i>Тема 3. Методика работы с теоремой и их доказательством</i> Теорема. Виды теорем. Доказательство теоремы: структура, виды. Ошибки в доказательствах. Этапы работы с теоремой. Практическая работа при введении теоремы. Решение педагогических ситуаций.	28,09	12,09	4	4	4	7	Вопросы для обсуждения Самостоятельная работа Кейс
<i>Тема 4. Методика работы с задачей</i> Задачи в обучении математике. Роль и функции задач в современном обучении математике. Задача и ее структурные компоненты. Виды задач по обучающей роли: а) для овладения математическими понятиями и математической символикой; б) для формирования математических умений и способов деятельности; в) для формирования метапредметных умений; г) для изучения новых математических фактов; д) для создания и разрешения проблемных математических ситуаций. Их особенностей. Прикладные задачи в обучении математике. Метапредметные задания в обучении математике. Конструктор метапредметных заданий. Этапы решения задачи. Сюжетные задачи и способы их решения. Работа с арифметической задачей. Работа с алгебраической задачей. Работа с геометрической задачей (на вычисление, на доказательство, на построение). Правила, используемые при решении задач по геометрии. Проектные задания. Технология конструирования проектных заданий. Технология работы с проектной задачей. Решение педагогических ситуаций.	30,75	12,08	4	4	4	9	Вопросы для обсуждения Самостоятельная работа кейс
Базовый раздел № 3. Основные содержательные линии школьного курса математики и методика их изучения	72	46,25	12	16	18	25,75	
<i>Тема 1. Числовая линия в школьном курсе математики.</i> Из истории развития действительного числа. Цели изучения числовой линии. Методика расширения числовых множеств.	9,73	6,03	2	2	2	3,7	Вопросы для обсуждения Самостоятельная работа Кейс

Методическая схема введения новых чисел. Методика изучения арифметических действий над числами. Решение педагогических ситуаций.							
<i>Тема 2. Линия тождественных преобразований в школьном курсе математики</i> Линия тождественных преобразований в ШКМ и ее взаимосвязь с другими линиями ШКМ. Цели изучения ТП в ШКМ. Основные типы тождественных преобразований и этапы их изучения. ТП целых выражений. ТП дробных выражений. ТП иррациональных выражений. Решение педагогических ситуаций.	7,7	4,05	-	2	2	3,65	Вопросы для обсуждения Самостоятельная работа кейс
<i>Тема 3. Линия уравнений и неравенств в школьном курсе математики.</i> Содержание и роль линии уравнений и неравенств в ШКМ. Цели изучения уравнений и неравенств в ШКМ. Основные понятия линии уравнений и неравенств. Методические особенности изучения материала линии уравнений и неравенств в основной школе (целые, квадратные, дробно рациональные). Методические особенности изучения материала линии уравнений и неравенств в старшей школе на базовом уровне (тригонометрические, иррациональные, показательные, логарифмические). Решение педагогических ситуаций.	9,73	6,03	2	2	2	3,7	Вопросы для обсуждения Самостоятельная работа кейс
<i>Тема 4. Функциональная линия в школьном курсе математики.</i> Из истории развития функции. Цели изучения функций в основной школе. Различные трактовки понятия «функция» в ШКМ. Формирование понятия «функция» в ШКМ. Общая методическая схема изучения функций. Изучение линейной и квадратичной функций. Реализация межпредметных связей и связей с жизнью при изучении функций. Решение педагогических ситуаций.	9,73	6,03	2	2	2	3,7	Вопросы для обсуждения Самостоятельная работа кейс
<i>Тема 5. Вероятностно-статистическая линия в школьном курсе математики</i> Основные цели изучения элементов теории вероятностей в ШКМ. Методика изучения основных понятий теории вероятностей. Методика изучения основных теорем теории вероятностей. Методика изучения понятия «случайная величина». Изучение основных характеристик случайных величин. Эксперимент на уроке математике. Сбор и обработка статистических данных. Решение педагогических ситуаций.	9,63	6,03	2	2	2	3,6	Вопросы для обсуждения Самостоятельная работа кейс

<p><i>Тема 6. Методика изучения геометрических фигур и их измерений в систематическом курсе геометрии.</i></p> <p>Введение геометрических фигур при изучении геометрического материала в 5 – 6 классах. Введение геометрических фигур на первых уроках геометрии в 7 и 10 классах. Методика изучения равенства треугольников. Методика изучения частных видов четырехугольников и их площадей. Особенности изучения взаимного расположения прямых и плоскостей. Методика введения понятия «многогранник». Рекомендации по изучению площадей поверхности и объемов многогранников. Рекомендации по изучению тел вращения. Практическая работа при изучении плоских фигур. Использование средств ИКТ при изучении многогранников и тел вращения. Решение педагогических ситуаций.</p>	15,73	12,03	2	4	6	3,7	Вопросы для обсуждения Самостоятельная работа кейс
<p><i>Тема 7. Элементы математического анализа в школьном курсе математики</i></p> <p>Схема введения понятия «производная». Изучение правил дифференцирования. Изучение вопросов применения производной к исследованию функций. Рекомендации по обучению решению задач на оптимизацию. Введение понятия «первообразная функции» и изучение определенного интеграла.</p>	75,87	20,2	4	10	6	3,7	Вопросы для обсуждения Самостоятельная работа кейс
Базовый раздел №4. Организация обучения математике	75,87	20,2	4	6	10	30	
<p><i>Тема 1. Подготовка учителя к уроку</i></p> <p>Логико-дидактический анализ темы. Технологическая карта урока. Решение педагогических ситуаций.</p>	18,05	6,05	2	2	2	6	Вопросы для обсуждения Самостоятельная работа кейс
<p><i>Тема 2. Современный урок математики с позиции СДП</i></p> <p>Требования к современному уроку математики. Критерии эффективности современного урока. Виды урока с позиции СДП, их этапы, особенности проектирования и реализации. Проектирование различных видов урока. Анализ и самоанализ урока. Виды анализа урока. Решение педагогических ситуаций.</p>	18,05	4,05	0	0	4	8	Вопросы для обсуждения Самостоятельная работа кейс
<p><i>Тема 3. Обучение целеполагания в процессе обучения математике</i></p> <p>Целеполагание как этап урока. Этапы обучения целеполаганию. Способы постановки целей. Основные приемы целеполагания. Рекомендации по обучению учащихся целеполаганию. Решение педагогических ситуаций.</p>	20,05	6,05	2	2	2	8	Вопросы для обсуждения Самостоятельная работа кейс
<p><i>Тема 4. Выбор методов, средств и организационных форм</i></p>	19,72	4,05	0	2	2	8	

<i>обучения математике</i> Понятие метода обучения математике. Структура метода обучения математике в логике СДП. Функции метода обучения математике. Требования к выбору методов обучения математике. Классификация методов обучения математике. Интерактивные методы обучения. Эффективные средства обучения математике с позиции СДП, особенности их применения в образовательном процессе. Решение педагогических ситуаций.							Вопросы для обсуждения Самостоятельная работа кейс
Базовый раздел №5. Основы мониторинга в процессе обучения математике	32,13	12,13	4	2	6	10	
<i>Тема 1. Мониторинг как неотъемлемая часть современного процесса обучения математике.</i> Понятие мониторинга. Роль мониторинга в современном процессе обучения. Цели мониторинга. Компоненты мониторинга. Виды мониторинга. Особенности организации мониторинговых мероприятий. Современные образовательные результаты и их мониторинг. Решение педагогических ситуаций.	14,1	4,1	2	0	2	5	Вопросы для обсуждения Самостоятельная работа кейс
<i>Тема 2. Контроль и оценка образовательных результатов учащихся</i> Цели и задачи контроля и оценки образовательных результатов учащихся. Функции контроля. Виды контроля. Формы контроля. Способы контроля. Средства контроля. Методика проверки и коррекции контрольных, самостоятельных, проверочных работ по математике: оценка и отметка, количественный и качественный анализ. Совершенствование методов и форм контроля и оценки образовательных результатов. Рейтинговая система оценивания. Портфолио как новая форма оценивания достижения обучающихся по математике. Решение педагогических ситуаций.	18,03	8,03	2	2	4	5	Вопросы для обсуждения Самостоятельная работа кейс
Базовый раздел №6. Организация внеучебной деятельности по математике	36	26,25	8	8	10	9,75	
<i>Тема 1. Внеучебная деятельность в современном процессе обучения математике</i> Требования стандарта к организации внеучебной деятельности обучающихся. Цели внеучебной деятельности. Роль внеучебной деятельности по математике в достижении образовательных результатов. Виды внеучебной деятельности по математике. Формы организации внеучебной деятельности обучающихся по	9,33	6,08	2	2	2	3,25	Вопросы для обсуждения Самостоятельная работа кейс

математике. Решение педагогических ситуаций.							
<p><i>Тема 2. Организация исследовательской и проектной деятельности по математике</i></p> <p>Рекомендации по организации учебно-исследовательской деятельности обучающихся. Рекомендации по организации научно-исследовательской деятельности обучающихся. Подготовка обучающихся к олимпиадам по математике. Рекомендации по вовлечению обучающихся в проектную деятельность по математике. Оформление результатов проекта. Защита проекта по математике.</p>	13,33	10,08	2	4	4	3,25	Вопросы для обсуждения Самостоятельная работа кейс
<p><i>Тема 3. Итоговая аттестация обучающихся по математике: особенности подготовки</i></p> <p>ОГЭ: особенности подготовки обучающихся к успешной сдаче в условиях внеучебной деятельности. ЕГЭ: особенности подготовки обучающихся к успешной сдаче в условиях внеучебной деятельности. Элективные и факультативные курсы: особенности организации. Рекомендации по разработки программы.</p>	11,34	8,09	2	2	4	3,25	Вопросы для обсуждения Самостоятельная работа кейс
<i>ИТОГО</i>	396	197,16	58	76	62	127,5	
Форма промежуточной аттестации по учебному плану – ЗАЧЕТ, ЭКЗАМЕН	71,31	28,59					

1.2. Содержание основных разделов и тем дисциплины

Введение

Проектирование урока по требованию ФГОС формирует у обучающегося основы профессиональных знаний и умений для успешного выполнения трудовых функций учителя математики общеобразовательной школы, способствует пониманию феноменов современного образования и их влияние на проектирование и организацию процесса обучения математике в средней школе.

Потенциал дисциплины в обеспечении образовательных интересов личности обучающегося по соответствующей ОП:

Данная дисциплина позволит обучающемуся закрепить основы теоретических знаний и практических умений, что в дальнейшем послужит базой для готовности к восприятию и пониманию материала, а также их потребностей и потребностей общества к подготовке педагогических кадров с требуемыми качествами.

Потенциал дисциплины в удовлетворении требований заказчиков к выпускникам данной ОП в современных условиях:

Область профессиональной деятельности выпускников, освоивших программу, включает решение профессиональных задач по проектированию, организации, управлению, методическому обеспечению в области математической подготовки обучающихся средней общеобразовательной школы.

Данная дисциплина является составной частью специальности, раскрывает закономерности образовательного процесса в средней общеобразовательной школе, она позволит подготовить студентов к решению профессиональных задач, связанных с проектированием, организацией, управлением, методическим обеспечением процесса обучения математике в средней общеобразовательной школе в соответствии с требованиями современной образовательной ситуации. Дисциплина направлена на формирование профессиональных компетенций, что позволит быть более успешным в профессиональной сфере.

Рабочая программа включает содержание дисциплины, распределенного по шести разделам.

Базовый раздел №1. Психолого-педагогические основы обучения математике

Тема 1. Методика обучения математике: наука или искусство?

Предмет, объект, цели и задачи МОМ, структура МОМ. История развития МОМ.

Значение МОМ в профессиональном становлении будущего учителя математики. Связь МОМ с другими научными областями.

Тема 2. Современное школьное математическое образование: основные направления модернизации школьного математического образования

Реформы математического образования в прошлом и настоящем. Цели обучения математике, их трансформация во времени. Требования к образовательным результатам. УУД. Требования к современному учителю математики. Особенности обучения математике на современном этапе развития общеобразовательной школы. Индивидуализация и дифференциация обучения математике. Решение педагогических ситуаций

Тема 3. Системно-деятельностный подход как методологическая основа новых ФГОС

Системно-деятельностный подход в образовании. Принципы СДП. Деятельность учителя и деятельность обучающихся в условиях реализации СДП. Субъектный опыт обучающихся.

Принципы обучения, обеспечивающие реализацию СДП в процессе обучения математике. Структурно-содержательная модель процесса обучения математике с позиции СДП. Условия функционирования структурно-содержательной модели процесса обучения математике с позиции СДП. Решение педагогических ситуаций.

Тема 4. Мотивация учебной деятельности. Познавательная активность обучающихся на уроке математики.

Роль мотивации в процессе обучения математике. Виды мотивации. Мастерство учителя в обеспечении мотивационной основы учебной деятельности. Мотивация и достижение образовательных результатов. Методы мотивации деятельности обучающихся. Роль познавательного интереса в процессе обучения математике и в достижении образовательных результатов. Характеристика познавательных задач, реализуемых в процессе

обучения математике. Решение педагогических ситуаций.

Тема 5. Рефлексия учебной деятельности

Роль рефлексии в процессе обучения математике. Виды рефлексии. Способы организации рефлексии в процессе обучения математике. Алгоритм рефлексии учебной деятельности в процессе обучения математике. Обучение рефлексивной деятельности обучающихся в процессе обучения математике. Рефлексия и достижение образовательных результатов. Решение педагогических ситуаций.

Тема 6. Методы научного познания в обучении математике.

Общая характеристика методов научного познания. Наблюдение и опыт в обучении математике. Сравнение в обучении математике. Анализ и синтез в обучении математике. Обобщение и абстрагирование в обучении математике. Решение педагогических ситуаций.

Тема 7. Научные формы мышления

Математические суждения и умозаключения. Индукция и дедукция в обучении математике. Аналогия в обучении математике. Символика математических записей в школьном курсе математике. Решение педагогических ситуаций.

Базовый раздел №2. Проектирование содержания обучения математике

Тема 1. Методика работы с математическим понятием и определением

Объект и понятие: сходство и различие. Компоненты понятия: существенные и несущественные свойства. Приемы их установления. Содержание и объем понятия. Связь между ними. Этапы формирования понятия. Определение понятия. Способы определения понятия. Термин, род, вид, логическая связь. Виды определений и объектов. Структура школьных определений. Этапы формирования понятия. Решение педагогических ситуаций.

Тема 2. Методика работы с правилом и алгоритмом

Алгоритм и правило: сходства и отличия. Свойства алгоритма. Этапы логического анализа алгоритмов (правил). Математический анализ алгоритмов (правил). Этапы работы с обучающимися по овладению алгоритмом (правилом). Влияние индивидуальных особенностей обучающихся на овладение ими алгоритмов (правил). Решение педагогических ситуаций.

Тема 3. Методика работы с теоремой и их доказательством

Теорема. Виды теорем. Доказательство теоремы: структура, виды. Ошибки в доказательствах. Этапы работы с теоремой. Практическая работа при введении теоремы. Решение педагогических ситуаций.

Тема 4. Методика работы с задачей

Задачи в обучении математике. Роль и функции задач в современном обучении математике. Задача и ее структурные компоненты. Виды задач по обучающей роли: а) для овладения математическими понятиями и математической символикой; б) для формирования математических умений и способов деятельности; в) для формирования метапредметных умений; г) для изучения новых математических фактов; д) для создания и разрешения проблемных математических ситуаций. Их особенностей. Прикладные задачи в обучении математике. Метапредметные задания в обучении математике. Конструктор метапредметных заданий. Этапы решения задачи. Сюжетные задачи и способы их решения. Работа с арифметической задачей. Работа с алгебраической задачей. Работа с геометрической задачей (на вычисление, на доказательство, на построение). Правила, используемые при решении задач по геометрии. Проектные задания. Технология конструирования проектных заданий. Технология работы с проектной задачей. Решение педагогических ситуаций.

Базовый раздел № 3. Основные содержательные линии школьного курса математики и методика их изучения

Тема 1. Числовая линия в школьном курсе математики.

Из истории развития действительного числа. Цели изучения числовой линии. Методика расширения числовых множеств. Методическая схема введения новых чисел. Методика изучения арифметических действий над числами. Решение педагогических ситуаций.

Тема 2. Линия тождественных преобразований в школьном курсе математики

Линия тождественных преобразований в ШКМ и ее взаимосвязь с другими линиями ШКМ. Цели изучения ТП в ШКМ. Основные типы тождественных преобразований и этапы их изучения. ТП целых выражений. ТП дробных выражений. ТП иррациональных выражений.

Решение педагогических ситуаций.

Тема 3. Линия уравнений и неравенств в школьном курсе математики.

Содержание и роль линии уравнений и неравенств в ШКМ. Цели изучения уравнений и неравенств в ШКМ. Основные понятия линии уравнений и неравенств. Методические особенности изучения материала линии уравнений и неравенств в основной школе (целые, квадратные, дробно рациональные). Методические особенности изучения материала линии уравнений и неравенств в старшей школе на базовом уровне (тригонометрические, иррациональные, показательные, логарифмические). Решение педагогических ситуаций.

Тема 4. Функциональная линия в школьном курсе математики.

Из истории развития функции. Цели изучения функций в основной школе. Различные трактовки понятия «функции» в ШКМ. Формирование понятия «функция» в ШКМ. Общая методическая схема изучения функций. Изучение линейной и квадратичной функций. Реализация межпредметных связей и связей с жизнью при изучении функций. Решение педагогических ситуаций.

Тема 5. Вероятностно-статистическая линия в школьном курсе математики

Основные цели изучения элементов теории вероятностей в ШКМ. Методика изучения основных понятий теории вероятностей. Методика изучения основных теорем теории вероятностей. Методика изучения понятия «случайная величина». Изучение основных характеристик случайных величин. Эксперимент на уроке математике. Сбор и обработка статистических данных. Решение педагогических ситуаций.

Тема 6. Методика изучения геометрических фигур и их измерений в систематическом курсе геометрии.

Введение геометрических фигур при изучении геометрического материала в 5 – 6 классах. Введение геометрических фигур на первых уроках геометрии в 7 и 10 классах. Методика изучения равенства треугольников. Методика изучения частных видов четырехугольников и их площадей. Особенности изучения взаимного расположения прямых и плоскостей. Методика введения понятия «многогранник». Рекомендации по изучению площадей поверхности и объемов многогранников. Рекомендации по изучению тел вращения. Практическая работа при изучении плоских фигур. Использование средств ИКТ при изучении многогранников и тел вращения. Решение педагогических ситуаций.

Тема 7. Элементы математического анализа в школьном курсе математики

Схема введения понятия «производная». Изучение правил дифференцирования. Изучение вопросов применения производной к исследованию функций. Рекомендации по обучению решению задач на оптимизацию. Введение понятия «первообразная функции» и изучение определенного интеграла.

Базовый раздел №4. Организация обучения математике

Тема 1. Подготовка учителя к уроку

Логико-дидактический анализ темы. Технологическая карта урока. Решение педагогических ситуаций.

Тема 2. Современный урок математики с позиции СДП

Требования к современному уроку математики. Критерии эффективности современного урока. Виды урока с позиции СДП, их этапы, особенности проектирования и реализации. Проектирование различных видов урока. Анализ и самоанализ урока. Виды анализа урока. Решение педагогических ситуаций.

Тема 3. Обучение целеполагания в процессе обучения математике

Целеполагание как этап урока. Этапы обучения целеполаганию. Способы постановки целей. Основные приемы целеполагания. Рекомендации по обучению учащихся целеполаганию. Решение педагогических ситуаций.

Тема 4. Выбор методов, средств и организационных форм обучения математике

Понятие метода обучения математике. Структура метода обучения математике в логике СДП. Функции метода обучения математике. Требования к выбору методов обучения математике. Классификация методов обучения математике. Интерактивные методы обучения. Эффективные средства обучения математике с позиции СДП, особенности их применения в образовательном процессе. Решение педагогических ситуаций.

Базовый раздел №5. Основы мониторинга в процессе обучения математике

Тема 1. Мониторинг как неотъемлемая часть современного процесса обучения

математике.

Понятие мониторинга. Роль мониторинга в современном процессе обучения. Цели мониторинга. Компоненты мониторинга. Виды мониторинга. Особенности организации мониторинговых мероприятий. Современные образовательные результаты и их мониторинг. Решение педагогических ситуаций.

Тема 2. Контроль и оценка образовательных результатов учащихся

Цели и задачи контроля и оценки образовательных результатов учащихся. Функции контроля. Виды контроля. Формы контроля. Способы контроля. Средства контроля. Методика проверки и коррекции контрольных, самостоятельных, проверочных работ по математике: оценка и отметка, количественный и качественный анализ. Совершенствование методов и форм контроля и оценки образовательных результатов. Рейтинговая система оценивания. Портфолио как новая форма оценивания достижения обучающихся по математике. Решение педагогических ситуаций.

Базовый раздел №6. Организация внеучебной деятельности по математике

Тема 1. Внеучебная деятельность в современном процессе обучения математике

Требования стандарта к организации внеучебной деятельности обучающихся. Цели внеучебной деятельности. Роль внеучебной деятельности по математике в достижении образовательных результатов. Виды внеучебной деятельности по математике. Формы организации внеучебной деятельности обучающихся по математике. Решение педагогических ситуаций.

Тема 2. Организация исследовательской и проектной деятельности по математике

Рекомендации по организации учебно-исследовательской деятельности обучающихся. Рекомендации по организации научно-исследовательской деятельности обучающихся. Подготовка обучающихся к олимпиадам по математике. Рекомендации по вовлечению обучающихся в проектную деятельность по математике. Оформление результатов проекта. Защита проекта по математике.

Тема 3. Итоговая аттестация обучающихся по математике: особенности подготовки ОГЭ: особенности подготовки обучающихся к успешной сдаче в условиях внеучебной деятельности. ЕГЭ: особенности подготовки обучающихся к успешной сдаче в условиях внеучебной деятельности. Элективные и факультативные курсы: особенности организации. Рекомендации по разработке программы.

Требования к результатам освоения курса:

Обучающийся будет

Знать:

- цели математического образования на современном этапе развития общества;
- требования к результатам освоения обучающимися основной образовательной программы по математике;
- структуру ФГОС ООО и С(П)О; методику работы с основными содержательными компонентами обучения математике;
- особенности проектирования содержания обучения математике;
- особенности изучения основных содержательных линий школьного курса математики;
- понятие мониторинга, его основные компоненты и виды;
- основные образовательные результаты по математике в соответствии с требованиями ФГОС;
- особенности организации мониторинговых мероприятий;
- методы, средства и формы организации контроля в процессе обучения математике;
- психолого- педагогические основы обучения математике;
- основные положения СДП и возможности его реализации в процессе обучения математике;
- дидактические принципы обучения математике;
- классификацию и суть основных методов, средств, организационных форм обучения

математике;

- требования, предъявляемые к современному уроку математики;
- типы (классификацию) современного урока математики;
- структуру современного урока математики и содержание этапов проектирования современного урока математики;
- критерии эффективности современного урока математики;
- этапы ЛДА урока;
- структурные компоненты технологической карты урока;
- преподаваемый предмет;
- психолого- педагогические основы и современные образовательные технологии;
- особенности организации образовательного процесса в соответствии с требованиями образовательных стандартов;
- теоретические и методические основы деятельности по поддержанию образцов и ценностей социального поведения, навыков поведения в мире виртуальной реальности и социальных сетях;
- виды девиантного поведения, формы и методы взаимодействия с обучающимися с девиантным поведением;
- особенности мира виртуальной реальности и поведения подростков в социальных сетях.

Уметь:

- проектировать цели обучения математике на различных ступенях обучения;
- проектировать содержание обучения математике;
- разрабатывать методику работы с основными компонентами содержания обучения математике;
- разрабатывать методику изучения основных содержательных линий школьного курса математики;
- проектировать контрольно-измерительные мероприятия (включая разработку средств оценивания);
- отбирать и использовать методы, средства и организационные формы обучения математике, необходимые для индивидуализации обучения, развития, воспитания, в том числе обучающихся с особыми образовательными потребностями;
- проектировать современный урок математики, оформляя проект в виде технологической карты урока;
- использовать педагогически обоснованные формы, методы и приемы организации деятельности обучающихся;
- применять современные образовательные технологии;
- создавать образовательную среду, обеспечивающую формирование у обучающихся образовательных результатов, предусмотренных ФГОС и(или) образовательными стандартами, установленными образовательной организацией, и(или) образовательной программой;
- изучать особенности классного коллектива и отдельных обучающихся на предмет принимаемых ценностей социального поведения, навыков поведения в мире виртуальной реальности и социальных сетях, с классным коллективом и отдельными обучающимися;
- отбирать адекватные методы и формы организации работы, ориентированной на ценности социального поведения, навыков поведения в мире виртуальной реальности и социальных сетях, с классным коллективом и отдельными обучающимися.

Владеть:

- основными способами и приемами формирования целевого компонента процессе обучения математике;
- основными способами и приемами проектирования содержания обучения математике;
- основными способами проектирования мониторинга образовательных результатов обучающихся в процессе обучения математике;

- основными способами и приемами проектирования технологического компонента процесса обучения математике, необходимые для индивидуализации обучения, развития, воспитания, в том числе обучающихся с особыми образовательными потребностями;
- навыками методической деятельности по реализации программ учебных дисциплин;
- навыками профессиональной деятельности по поддержанию образцов и ценностей социального поведения, навыков поведения в мире виртуальной реальности и социальных сетях.

1.3. Методические рекомендации по освоению дисциплины (методические материалы)

Данные методические рекомендации предназначены для студентов в помощь к подготовке семинарским, практическим и лекционным занятиям, к экзамену, написанию реферата, направленного на углубленное изучение отдельных разделов дисциплины.

Технология рейтингового контроля предполагает, что каждый вид контрольной деятельности студента и его текущая работа на занятиях оцениваются в баллах. Количество рейтинговых баллов, набранных студентом в течение семестра, учитывается при выставлении зачета и допуска к зачету. Величина рейтингового балла за одну и ту же работу зависит качества выполнения задания, а также от того, во время ли студент выполнил эту работу. За нарушение студентом сроков контроля без уважительной причины количество баллов уменьшается. Поэтому студенту необходимо вовремя проходить все контрольные процедуры. Самостоятельную учебную работу необходимо планировать в соответствие с ее графиком и в случае необходимости обращаться за консультациями к преподавателю во время индивидуальных занятий.

Целью экзамена по данной дисциплине является контроль уровня общей математической культуры студентов и уровня сформированности профессионально-профильных компетенций. На экзамене студент должен показать: владение основными понятиями дисциплины, методических схем изучения основных понятий, суждений, работы с задачами различных типов, знание основных тенденций развития математического образования в России и их суть, знание ФГОС ООО и С(П)ОО, а также основных этапов подготовки учителя к уроку, требования к современному уроку математики. Отвечая на предложенный вопрос, необходимо раскрыть содержание вопросов, проиллюстрировать их примерами.

Общие дидактические рекомендации

Предлагаемые рекомендации разработаны на основе требований Государственного образовательного стандарта высшего профессионального образования для направления подготовки 44.03.05 Педагогическое образование профиль «Математика и информатика», степень – бакалавр. Они отвечают концепции реализации компетентного подхода и составлены таким образом, чтобы помочь студентам глубоко и осмысленно изучить основные вопросы дисциплины, а преподавателям эффективно проконтролировать степень их подготовки к семинарским занятиям.

«Методика обучения и воспитания (по профилю подготовки Математика)» изучается студентами в течение пяти семестров на втором - четвертом курсах. Итоговой формой контроля являются зачеты (7, 9 семестры), экзамены (6,8 семестры). В процессе

изучения дисциплины предусматривается широкое использование в учебном процессе активных и интерактивных форм проведения занятий (деловые и ролевые игры, анализ конкретных ситуаций, дискуссии и т.д.) в сочетании с внеаудиторной работой с целью формирования и развития профессиональных навыков обучающихся.

Основной формой подготовки к семинарским занятиям является самостоятельная работа студента. Эта форма учебной работы предполагает усвоение студентами основных понятий и категорий педагогической науки; ознакомление с дискуссионными проблемами российского образования; развитие у студентов умения выразить и обосновывать свою позицию по актуальным проблемам российского образования.

Подготовку к семинарскому занятию студентам необходимо начать с ознакомления с планом и методическими рекомендациями к занятию. Следует также внимательно прочитать конспекты лекций. Завершающим этапом подготовки к семинару является работа с основной и дополнительной литературой, рекомендованной к занятию.

При подготовке к докладу или сообщению, следует изучить литературу и записи лекций, составить план. Само выступление можно подготовить в виде тезисов, содержащих факты и примеры для обоснования раскрываемого вопроса. Время выступления должно быть не более 5 – 10 минут.

Семинарские занятия помогают лучше усвоить курс «Методика обучения математике», закреплению знаний, полученных на лекциях и при изучении литературы. Они прививают студенту навыки самостоятельного мышления и устного выступления, способствуют умению выразить и обосновывать свою позицию по проблемам образования.

Методические рекомендации к организации дискуссии

1. При конструировании учебной дискуссии нужно обратить внимание на подготовку каждого участника к совместному обсуждению дискуссионных вопросов.
2. Индивидуальная деятельность студентов в ходе подготовки дискуссии осуществляется без взаимодействия с партнерами на основе работы с предложенными преподавателем учебным материалом.
3. В дискуссии каждый отстаивает свою точку зрения.
4. Выступающий должен внимательно выслушивать оппонентов, по ходу их выступления делать заметки, поясняя все, что кажется непонятным.
5. При обсуждении проблемы нужно приводить аргументы, доказательства и добиваться того же от оппонентов.
6. Выработка консенсуса в решении проблемы происходит только на фактическом материале.

7. Во время дискуссии можно пользоваться памяткой

Памятка «Как вести дискуссию»

<i>педагог</i>	<i>посредник</i>
1. Покажите другим, как достичь результата, удовлетворяющего всех.	1. Поощряйте людей на разрешение спора своими силами.
2. Спрашивайте мнение других и уважайте его.	2. Поддерживайте тех, кто склонен к самовыручке
3. Откажитесь от эмоционального шантажа (использование слов: <i>вы должны, обязаны ...</i> , негативной критики: <i>вы недостаточно хорошо работаете, делаете ...</i> ; оскорбительных прозвищ: <i>такое может сказать только ...</i>)	3. Смотрите на контекст для определения оптимального уровня позиции.
4. Поддерживайте в студентах чувство значимости; указывайте на особые достоинства их характера, учитывайте варианты их решений	
Студент	
1. Рассматривайте даже самые трудные ситуации как потенциально возможные.	
2. Принимайте сложившуюся ситуацию как она есть, не требуя от себя полной правоты и совершенства, и не ждите этого от других.	
3. При решении проблемы берите инициативу в свои руки.	

Методические рекомендации по подготовке к семинарскому занятию

1. Семинар – это коллективное обсуждение наиболее важных и сложных вопросов обсуждаемой темы под руководством преподавателя.
2. По форме проведения эти занятия могут быть организованы как беседа по заранее предложенным вопросам, подготовка докладов или рефератов.
3. Каждому студенту предоставляется возможность выступить с подготовленным сообщением, сделать дополнение или принять участие в анализе выступлений остальных присутствующих.
4. При подготовке выступления следует учесть логику изложения, аргументированность доказательств, временной регламент.
5. Подготовка к занятию начинается с изучения рекомендованной литературы, ее конспектирования, составления аннотации, т.е. небольшого описания содержания, написания тезисов, т.е. кратко сформулированных мыслей изучаемого материала, рецензии, т.е. критической оценки изучаемого материала и т.д.

Методические рекомендации по изучению передового педагогического опыта

1. Изучение передового педагогического опыта осуществляется в виде обобщения передового, новаторского опыта работы лучших педагогов или опыта работы учебного заведения в целом.
2. Под обобщением понимается прежде всего выявление и фиксация в опыте

педагога наиболее характерных, устойчивых, повторяющихся, т.е. типологических характеристик, которые определяют успешность деятельности преподавателя в течение относительно длительного периода времени и способы оказать влияние на совершенствование массовой педагогической практики.

3. Обобщение – это не только выведение из опыта основной мысли, идеи, но и раскрытие ведущих социально-психологических черт личности преподавателя, типичных технологических характеристик (способов, методов, приемов) в его педагогической деятельности.

4. Существуют три типа обобщения педагогического опыта: показ, рассказ, описание.

Показ осуществляется в виде просмотра учебного занятия педагога, различных конференций, педагогических чтений, которые организует учебное заведение, чей опыт подлежит обобщению, а также через наглядные средства: стенды, буклеты и т.д.

Рассказ – это выступление преподавателя или коллектива учебного заведения на заседаниях педагогических советов, методических объединений, конференциях, семинарах. В рассказе передается концентрированная информация об опыте работы в виде аналитического обобщения с примерами, раскрытием проблем того, или иного педагогического явления, встречающегося в опыте отдельного педагога или коллектива учителей.

Чтобы избежать бессистемности, аморфности, искажений в иллюстративности, при составлении рассказа следует учесть следующее:

раскрытие достигнутого в опыте отдельного учителя или коллектива целесообразно начинать с выявления и обоснования конкретной потребности, которая обусловила индивидуальный или коллективный поиск;

описание разработки замысла и путей его реализации;

выделение системы условий, обеспечивающих возможность достижения наивысших результатов;

описание методики во всей ее операционной полноте и последовательности при обязательной «привязанности» к месту и времени;

выявление групп потребностей, удовлетворяемых опытом;

раскрытие пределов применимости обобщенного опыта;

описание допущенных ошибок в процессе применения полученного опыта, при которых воспользоваться опытом невозможно;

осмысление вопросов, не получивших в опыте достаточных решений и требующих дальнейшей углубленной работы.

Описание – это высокий аналитический уровень обобщения опыта работы. Опыт представляется более целостно, системно, с раскрытием его истоков, диалектики становления и развития. Обобщение опыта работы в виде описания представляется в учебно-документационной (планы, конспекты учебных занятий, отчеты), научно-методической (профессиональные журналы, сборники статей научно-практических конференций), публицистической (газетные статьи) литературе.

5. При выявлении лучшего педагогического опыта общеобразовательного учебного заведения акцент можно сделать на:

характеристике педагогических кадров (численность педколлектива, половозрастной состав, уровень профессионально-педагогического мастерства, круг интересов и способностей педагогов, стабильность педагогического коллектива);

характеристике учебно-материальной базы (состояние учебных зданий, оснащенность учебным оборудованием);

организационно-педагогической структуре и режиму деятельности учебного заведения при рассмотрении опыта.

Методические рекомендации к организации эвристической беседы

Этапы эвристической деятельности

1. Подготовительный:

- изучение и анализ научно-методической литературы, отбор фактического материала в периодической печати;
- вычленение вопроса для решения создавшейся проблемы;
- предварительное разделение участников по принципу свободного выбора в «рабочие группы».

2. Информационный:

- целевая установка;
- сообщение проблемной ситуации;
- определение временного ценза в проведении игры;
- конкретизация и отбор версий каждой из рабочих групп;
- определение функциональных обязанностей группы «экспертов»;
- знакомство с правилами и алгоритмом решения эвристической задачи.

Алгоритм решения эвристической задачи

1. Нужно ясно понять задачу	Что известно? Что неизвестно? В чем состоит условие?
2. Составить план решения	Собрать данные; подумать, встречалась ли такая задача ранее. Что полезного можно извлечь из полученных данных?

	Все ли они могут быть использованы для аргументации?
3. Нужно осуществить план решения	Контролировать каждый шаг; уметь доказать, что он правильный
4. Нужно изучить решение	Проверить результат

Правила-афоризмы к решению:

- «Кто плохо понимает, тот плохо отвечает».
- «Где есть желание, найдется путь».
- «Усердие – мать удачи».
- «Мудрый начинает с конца, глупый кончает в начале».
- «Делай как можешь, если нельзя как хочешь».
- «Мудрый создает себе больше возможностей, чем ему предоставляет случай».

случай».

3. Аналитический:

- выработка идей, отработка стратегии и тактики аргументации собственных доводов участниками;

- выбор и ведение переговоров с оппонентами (каждая группа выбирает одного-двух оппонентов).

4. Заключение.

Работа группы экспертов

Первая группа дает анализ и оценку деятельности участников игры.

Вопросы:

1. Кто в малых группах был лидером и почему?
2. Какие из рабочих групп нашли более весомый довод и правильный подход к решению проблемы?

Вторая группа экспертов дает анализ и оценку эвристической игре-беседе как метод обучения.

Вопросы:

Какова учебная цель эвристической игры-беседы?

В чем особенности методики ее проведения?

Выделите методы педагогической эвристики, используемые участниками в ходе игры.

На каком уровне учебной деятельности осуществляется эвристический поиск (идентификации, репродукции, трансформации и т.д.)?

Какие функции мышления наиболее ярко были выражены у участников в

процессе поиска решения (дедукция, индукция)?

Какой тип эвристической задачи был положен в основу данной игры-беседы: задачи нестереотипного воспроизведения заученных действий; задачи, требующие модификации заученных действий в изменившихся условиях; задачи на поиск новых, еще неизвестных способов действия?

Какие характеристики эвристической деятельности здесь присутствовали (правило предпочтения, редукция, аналогия, обобщение, суперпозиции и др.)?

Методические рекомендации к организации мозгового штурма

Мозговой штурм (банк идей) (анг. *braistorming* – метод обучения, стимулирующий интеллектуально-творческие и познавательные способности студентов) – основан на групповом формировании проблемно-познавательной задачи. Он предусматривает наличие нескольких этапов: создание проблемной ситуации; генерация идей; анализ, проверка, оценка и выбор лучших идей и их развитие. Существует несколько вариантов мозгового штурма:

1-й вариант – прямой, представляет собой прямую постановку проблемной задачи.

Участники должны четко ответить на вопросы:

В чем состоит затруднение, какова предыстория проблемы?

Что придется сделать для устранения проблемной ситуации и что желательно иметь в итоге?

Что дает решение проблемы для людей?

2-й вариант – обратный мозговой штурм. Его предпочтительно применять при создании какой-либо модификации. Задача обратного мозгового штурма двояка: выявление в существующем явлении, процессе, предмете максимального числа недостатков и максимальное устранение этих недостатков во вновь разрабатываемой модели.

3-й вариант – теневой мозговой штурм. Предполагает одновременное присутствие и отсутствие, участие – неучастие «генераторов идей» в решении поставленной проблемы. Работа участников идет двумя подгруппами: первая подгруппа («собственно генераторы») высказывают идеи вслух; вторая подгруппа (теневая) следит за ходом работы, принимает участие, фиксируя свои идеи письменно. Этот вариант мозгового штурма предназначен людям, которые в силу разных обстоятельств не могут заниматься творчеством в присутствии посторонних.

4-й вариант – комбинированный мозговой штурм. Здесь используют прямой и обратный мозговой штурм в разных комбинациях. Возможен вариант двойного мозгового штурма. Суть его в том, что в работе по выдвижению гипотез может быть сделан перерыв от 2 часов до 2 дней для включения в мыслительную деятельность подсознания человека,

синтезирующего фундаментальные идеи. Обратной-прямой мозговой штурм используется для развития различного рода прогностических идей.

5-й вариант – индивидуальный мозговой штурм. Человек сам генерирует идею и сам дает ей оценку.

Процедура любого варианта мозгового штурма регламентируется несколькими правилами: запрет критики на этапе генерации идей; идеи могут подаваться без обоснования; допускается выдвижение заведомо нереальных, фантастических, шуточных идей. Но мозговой штурм – это не упражнение в выдвижении нелепостей, а целенаправленная работа группы людей, стремящихся найти новые творческие идеи.

На технологическом уровне подготовка к мозговому штурму осуществляется ведущим, который формулирует проблему, осуществляет отбор участников мозгового штурма. Они в свою очередь делятся на 2 группы – «генераторов идей», обладающих яркой фантазией, воображением, способных подхватывать и развивать чужие идеи, и «аналитиков», обладающих большим количеством знаний по исследуемому вопросу, способных оценить выдвинутые на этапе генерации идеи. Численный состав группы 6 – 10 человек. Все идеи записываются. В самом общем плане варианты мозгового штурма представляют собой эмпирически найденные способы решения творческих задач, поэтому этот метод целесообразно использовать при решении изобретательских задач, при проектировании, а также в сочетании с другими эвристическими методами.

Рекомендации по организации проектно-исследовательской деятельности студентов в рамках дисциплины
Примерные темы проектов

Формирование у школьников опыта творческой математической деятельности

Примерное содержание. Цель и сущность образования на современном этапе, структура содержания математического образования. Выявление возможности включения ученика в поисковую математическую деятельность в процессе обучения математике. Проектирование уроков математики, технология обучения на которых предполагает учет субъективной позиции школьников на всех этапах урока.

Литература

1. Адамар Ж. Исследование психологии процесса изобретения в области математики. – М.: Советское радио, 1984.
2. Далингер В.А. Самостоятельная деятельность учащихся – основа развивающего обучения // Математика в школе. – 1994. - № 6.
3. Иванова Т.А. Методология научного поиска – основа технологии развивающего обучения // Математика в школе. – 1995. - № 5.

4. Пойа Д. Математическое открытие. – М.: Наука, 1976.
5. Пойа Д. Математика и правдоподобные рассуждения. – М.: Наука, 1975.
6. Психология творчества: общая, дифференциальная, прикладная / Отв. ред. Я.А. Пономарева. – М.: Наука, 1983.

Формирование культуры мышления школьников при изучении математики (на примере конкретной темы)

Примерное содержание. Выявление теоретических основ формирования культуры мышления в ходе анализа психологических, философских и научно- методических работ. Характеристика особенностей математического мышления, выделение основных компонентов культуры мышления, которые успешно можно формировать у учащихся осредством математики. Проектирование уроков различных видов в рамках одной учебной темы, цель которых – целостное формирование культуры мышления школьников.

Литература

1. Вейль Г. Математическое мышление: Пер. с англ. и нем. – М.: Наука, 1989.
2. Выготский Л.С. Проблемное обучение и умственное развитие в школьном возрасте. – М.: Наука, 1976.
3. Давыдов В.В. Теория развивающего обучения. - М.:ИНТОР, 1996.
4. Ивин А.А. Искусство правильно мыслить: Кн. для учащихся старших кл. – М.: Просвещение, 1990.
5. Касьян А.А. Математический метод: проблема научного статуса. – Куйбышев: Изд-во КГПИ, 1990.
6. Колмогоров А.Н. Математика в ее историческом развитии. – М.: Наука, 1991.
7. Крутецкий В.А. Психология математических способностей школьников. – М.: Просвещение, 1968.
8. Пойа Д. Математическое открытие: Пер. с англ. – М.: Наука, 1976.
9. Пономарев Я.А. Знание, мышление и умственное развитие. – М.: Просвещение, 1967.
10. Хинчин А.Я. Педагогические статьи. – М.: Изд-во АПН РСФСР, 1963.

Развитие логического мышления школьников при обучении математике (на примере конкретной темы)

Примерное содержание. Анализ психолого-педагогической, методической и математической литературы по проблеме мышления вообще, математического мышления

и логического мышления в частности. Выделение теоретических положений, которые лежат в основе методики формирования логического мышления школьников. Методика формирования логического мышления школьников при изучении конкретной темы.

Литература

1. Арно А. Логика как искусство мыслить, где помимо обычных правил содержатся некоторые новые соображения, полезные для развития способности суждения. – М.: Наука, 1997.

2. Вейль Г. Математическое мышление. – М.: Наука, 1989.

3. Егорова Н.Н. Формирование культуры мышления учащихся 5-6 кл. при обучении математике

в контексте деятельностного подхода: Автореф. дис. ... канд. пед. наук. – Саранск, 2003.

4. Каплунович И.Я., Петухова Т.А. Пять подструктур математического мышления: как их

выявить и использовать в преподавании // Математика в школе. – 1998. - № 5.

5. Никольская И.Л., Семенов Е.Е. Учимся рассуждать и доказывать. – М.: Просвещение, 1989.

Формирование алгоритмического мышления школьников при обучении математике

Примерное содержание. Выявление сущности понятия «алгоритмическое мышление» на основе анализа математической и методической литературы, определение уровней его развития в зависимости от характера алгоритмических действий, входящих в структуру этого вида мышления. Выявление потенциала конкретной темы для развития алгоритмического мышления школьников и путей его реализации, одним из которых является конструирование учебных алгоритмов на основе рассматриваемых в теме единиц содержания. Проектирование уроков на основе разработанной теории, их опытная проверка и самоанализ.

Литература

1. Атаханов Р. Математическое мышление и методика определения уровня его развития / Под ред. действ. чл. РАО, проф. В.В. Давыдова. – М. – Рига: Издатель

2. Давыдов В.В. Теория развивающего обучения. – М.: ИНТОР, 1996.

3. Зак А.З. Как определить уровень развития мышления ученика. – М.: Знание, 1982.

4. Зак А.З. Различия в мышлении детей. – М.: РОУ, 1992.

5. Колмогоров А.Н. Алгоритм, информация, сложность. – М.: Знание, 1991.

6. Ланда Л.Н. Алгоритмизация в обучении. – М.: Просвещение, 1966.

Развитие интуитивного мышления в процессе обучения математике

Примерное содержание. Формирование целостного мышления как одно из направлений реализации принципа гуманитаризации математического образования. Философские и психологические основы интуитивного мышления. Интуиция в обучении математике. Методические рекомендации развития интуитивного мышления в процессе изучения конкретной темы.

Литература

1. Адамар Ж. Исследование психологии процесса изобретения в области математики. – М.: Сов. радио, 1970.
2. Асмус В.Ф. Проблема интуиции в философии и математике. – М.: Мысль, 1965.
3. Кудрявцев Л.Д. Современная математика и ее преподавание. – М.: Наука, 1985.
4. Платонов К.К. Структура и развитие личности. – М.: Наука, 1986.
5. Пойа Д. Математика и правдоподобные рассуждения. – М.: Наука, 1975.
6. Психология творчества: общая, дифференциальная, прикладная / Отв. ред. Я.А. Пономарева. – М.: Наука, 1983.
7. Пуанкаре А. О науке. – М.: Наука, 1983.
8. Фрейденталь Г. Математика как педагогическая задача: В 2 ч. – М.: Просвещение, 1982, 1983.
9. Хинчин А.Я. Педагогические статьи. – М.: Изд-во Акад. пед. наук РСФСР, 1963.

31

Методика обучения школьников доказательствам

Примерное содержание. Принцип гуманитаризации в математическом образовании. Овладение школьниками доказательством в процессе обучения как одно из направлений реализации принципа гуманитаризации. Сущность доказательства. Методы доказательства. Обучение доказательствам. Разработка методики обучения доказательствам при изучении конкретной темы.

Литература

1. Байдак В.А. Обучение доказательству теорем: теорема, доказательство теоремы, методы доказательства теорем // Современные проблемы методики преподавания математики. – М.: Просвещение, 1985.
3. Кудрявцев Л.Д. Современная математика и ее преподавание. – М.: Просвещение, 1985.
4. Метельский Н.В. Дидактика математики: Лекции по общим вопросам. – Минск: Изд-во БГУ, 1975.

5. Пойа Д. Математика и правдоподобные рассуждения. – М.: Наука, 1975.

6. Фрейденталь Г. Математика как педагогическая задача: В 2 ч. – М.: Просвещение, 1982, 1983.

Анализ и синтез в процессе решения задач и доказательства теорем

Примерное содержание. Анализ и синтез как методы научного познания. Их роль в преподавании математики. Аналитико-синтетический способ рассуждения. Конкретные примеры доказательства теорем, проведенных аналитическим, синтетическим и аналитико-синтетическим способами, их схематическая запись. Обучение учащихся проводить указанные виды рассуждений при решении задач. Проектирование уроков геометрии, связанных с обучением школьников поиску решения задач, и решению задач синтетическим, аналитическим, аналитико-синтетическим способами.

Литература

1. Болтянский В.Г. Анализ – поиск решения задач // Математика в школе. – 1974. - № 1.

2. Груденов Я.И. Совершенствование методики работы учителя математики. – М.: Просвещение, 1990.

3. Куваев М.Р. Еще раз о теореме // Математика в школе. - 1996. - № 1.

4. Орлов В.В. Организация обучения поиску решения планиметрических задач // Математика в школе. – 1996. - № 1.

5. Рощина Н.Л. Решение задач различными способами – первый шаг к эвристическому восприятию геометрии // Математика в школе. – 1996. - № 3.

6. Саранцев Г.И. Обучение доказательству // Математика в школе. – 1996. - № 6.

7. Чванов В.Г. Анализ математической задачи // Математика в школе. – 1993. - № 4.

Метод аналогии в школьном математическом образовании

Примерное содержание. Культурологическая концепция содержания современного образования. Методы научного познания как компоненты гуманитарно-ориентированного содержания математического образования. Сущность метода аналогии. Роль аналогии в обучении математике. Методика обучения школьников методу аналогии на примере конкретной темы.

Литература

1. Метельский Н.В. Дидактика математики: Лекции по общим вопросам. – Минск: Изд-во БГУ, 1975.

2. Пойа Д. Как решать задачу?: Пер. с англ. – М.: Учпедгиз, 1961.
3. Пойа Д. Математика и правдоподобные рассуждения. – М.: Наука, 1975.
4. Теоретические основы содержания общего среднего образования / Под ред. В.В. Краевского, И.Я. Лернера. – М.: Педагогика, 1983.
5. Эрдниев П.М. Аналогия в математике. – М.: Знание, 1970.

Роль эвристик в обучении математике

Примерное содержание. Поисковая математическая деятельность как компонент гуманитарно-ориентированного содержания образования. Сущность эвристик и их роль в поисковой деятельности. Эвристика как средство формирования умений у учащихся трансформировать теоретические знания в способы деятельности. Пути и средства конструирования эвристик. Методика конструирования и применения эвристик совместно с учащимися на примере конкретной учебной темы.

Литература

1. Кулюткин Ю.Н. Эвристические методы в структуре решений. – М.: Педагогика, 1970.
2. Огурцова О.К. Частные эвристики как условие включения учащихся в поисковую деятельность на уроках стереометрии: Автореферат дис. ... канд. пед. наук. – Саранск, 2002.
3. Пушкин В.Н. Эвристика – наука о творческом мышлении. – М.: Политиздат, 1967.
4. Семенов Е.Е. Размышления об эвристиках // Математика в школе. – 1995. - № 5.
5. Соколов В.Н. Педагогическая эвристика: Введение в теорию и методику эвристической деятельности. – М.: Аспект-Пресс, 1995.

Элементы истории математики как средство гуманитаризации общего математического образования

Примерное содержание. Анализ теоретических основ гуманитаризации математического образования, выделенных в работах Г.В. Дорофеева, Т.А. Ивановой, Г.И. Саранцева и других ученых-методистов. Различные пути и средства реализации гуманитаризации образования, в том числе введение

элементов истории в преподавание математики. Дидактические функции элементов историзма. История развития понятий (по конкретной теме).

Проектирование уроков, на которых целесообразно использовать исторический материал, отбор соответствующего содержания, описание

технологии (форм и приемов) его предъявления учащимся.

Литература

1. Глейзер Г.И. История математики в школе: 9–10 классы: Пособие для учителей. – М.: Просвещение, 1983.
2. Гнеденко Б.В. Знание истории науки – преподавателю школы // Математика в школе. – 1993. - № 3.
3. Дорофеев Г.В. Гуманитарно ориентированный курс – основа учебного предмета «Математика» в общеобразовательной школе // Математика в школе. – 1997. - № 4.
4. Зенкевич И.Г. Эстетика урока математики: Пособие для учителей. – М.: Просвещение, 1981.
5. Савина О.А. Эстетический потенциал истории математики // Математика в школе. – 2001. - № 3.
6. Саранцев Г.И. Эстетическая мотивация в обучении математике. – Саранск: Изд-во МГПИ, 2003.

Эстетический потенциал математического образования (на примере темы «Золотое сечение»)

Примерное содержание. История развития эстетики как науки, сущность эстетического воспитания, эстетический потенциал математического образования, различные подходы к раскрытию прекрасного в математике. Золотое сечение: определение, способы его построения, его проявление в различных разделах математики, архитектуре, природе и т.д. Анализ возможностей изучения темы «Золотое сечение» в школьном курсе в классах с различной специализацией. Методические рекомендации по организации семинарских занятий в гуманитарном и математическом классах средней школы.

Литература

1. Азевич А.И. Двадцать уроков гармонии: Гуманитарно-математический курс. – М.: Школа-Пресс, 1998.
3. Бендукидзе Р.М. Золотое сечение // Квант. – 1973. - № 8.
4. Домкина Г. Математический вечер «Математика полна неожиданностей» // Математика. – 2001. - № 31.
5. Зенкевич И.Г. Эстетика урока математики: Пособие для учителей. – М.: Просвещение, 1981.

6. Иванова Т.А., Ражева Н.Ю. Эстетическая направленность урока математики // Педагогическое обозрение. – 2004. - № 4.
7. Мурадова Р. Обобщающий урок по теме «Золотое сечение» // Математика. – 1999. - №1.
8. Пидоу Д. Геометрия и искусство: Пер. с англ. – М.: Мир, 1979.
9. Пути и средства эстетического воспитания / Н.И. Клященко и др. – М.: Наука, 1989. 34
10. Саранцев Г.И. Эстетическая мотивация в обучении математике. – Саранск: Изд-во МГПИ, 2003.
11. Шатуновский Я. Математика как изящное искусство и ее роль в общем образовании // Математика в школе. – 2001. - № 3.

Технология работы с математическим понятием как средство формирования культуры мышления учащихся (на примере темы «Перпендикулярность в пространстве»)

Примерное содержание. На основе изученной литературы выявить теоретические аспекты формирования культуры мышления при обучении математике, выделить компоненты математической культуры. Изучить технологию организации усвоения математических понятий по пособию, исследовать ее возможности для формирования различных компонентов мышления. Разработать методику изучения ведущих понятий темы «Перпендикулярность прямых и плоскостей» в соответствии с исследуемой технологией. Спроектировать и апробировать систему уроков по стереометрии сообразно теме во время педагогической практики. Литература

1. Войшвилло Е.К. Понятие как форма мышления: Логико-гносеологический анализ. - М.: Изд-во МГУ, 1989.
2. Давыдов В.В. Теория развивающего обучения. - М.:ИНТОР, 1996.
3. Егорова Н.Н. Формирование культуры мышления учащихся 5-6 кл. при обучении математике в контексте деятельностного подхода: Автореф. дис. ... канд. пед. наук. – Саранск, 2003.

Различные формы организации познавательной математической деятельности учащихся при работе с определением понятия

Примерное содержание. Описание основных форм организации деятельности учащихся, их оптимального сочетания. Сопоставление общедидактических требований

к формам организации познавательной деятельности учащихся с технологией работы школьников по усвоению определения понятия. Различные формы организации деятельности учащихся на мотивационно-ориентировочном и рефлексивно-оценочном этапах урока

по введению определения понятия. Проектирование уроков на основе разработанной теории, их опытная проверка и самоанализ.

Литература

1. Беспалько В.П. Слагаемые педагогической технологии. – М.: Педагогика, 1989.
2. Волович М.Б. Наука обучать: Технология преподавания математики. – М.: ТОО «Фирма «Linka-press», 1995.
3. Давыдов В.В. Теория развивающего обучения. - М.:ИНТОР, 1996. 35
4. Методические рекомендации по диагностике развития учащихся 9-х классов при обучении математике / Под ред. Е.Н. Перевощиковой. – Н.Новгород: НГПУ, 1997.
5. Пикан В.В. Совершенствовать формы учебных занятий // Математика в школе. – 1997. - № 5

Этапы исследования

Можно выделить следующие этапы работы над исследованием:

- подготовительный
- непосредственная работа над исследованием;
- подведение итогов, оформление результатов;
- презентация результатов исследования.

Таксономия целей исследования

Выбор темы, как общего направления исследования, обусловлен исследовательской целью. Иногда формулировка темы и формулировка цели практически совпадают, поэтому для обсуждения тематики следует сначала классифицировать исследовательские цели.

В самом простом варианте цель исследования приблизительно соответствует одной из известных мыслительных операций (умственных действий): сравнение, определение, классификация, описание, анализ, оценка, конкретизация, обобщение, аналогия и т. д.

В более сложных вариантах цель предполагает системную деятельность.

Ниже приводятся варианты исследовательских задач (целей) (список далеко не полон) в соответствии с мыслительными операциями. Следует обратить внимание на условное обозначение *. Этим значком обозначены фрагменты текста, которые должны содержать конкретную информацию (об объекте и предмете исследования, различных

факторах, характеристиках, параметрах и т.д.).

Сравнительные

Выявить общее и особенное в сравнении * и *.

Провести сравнительный анализ подходов (концепций, теорий, точек зрения, позиций, ситуаций, отношений и т.д.).

Аналитические (описательные)

Проанализировать явление *, показать его структуру и сущность.

Составить список характеристик (параметров, критериев) для описания (оценки) *.

Изучить способность * к *.

Выявить компоненты *.

Вычленить * составляющую в * явлении по всем параметрам.

Описать явление *.

Дедуктивные

Это название условно, так как цели в данном разделе в основном предполагают исследование частного проявления общего закона, а дедуктивные методы в целом охватывают гораздо более широкий класс целей. К дедуктивным, в том числе, можно отнести многие примеры целей из других разделов – большая часть умозаключений имеет дедуктивную природу: исходя из знаний, считающихся истинными, они порождают другие знания. «Дедукция как мыслительная стратегия, предполагает выведение обосновываемого положения из иных, ранее принятых положений» .

Восстановить недостающее звено в общей картине, определяемой известными закономерностями (задача Шерлока Холмса – восстановить личность преступника, опираясь на знание ряда закономерностей, определяющих преступление – психологических, химических, пространственно-временных и т.д.).

Апробировать известную формулу (правило, закономерность, прибор, алгоритм) на материале * (или в ситуации *).

Обосновать необходимость * для *.

Исследовать формы проявления * в ситуации *.

Применить классификацию * к *.

Модифицировать известный алгоритм (тест, прибор, правило) для *.

Исследовать уровень и характер проявления * в различных аспектах.

Изучить степень проявления *.

Описать проявление * в условиях *.

Провести экспериментальное (эмпирическое) подтверждение закономерности * в *.

Опознать объект *.

Найти признаки, сочетание которых определяет принадлежность * к соответствующему классу.

Распознать видоизмененные и искаженные объекты (животных, явлений, текстов и т.д.) как принадлежащие к определенному роду, виду, парадигме.

Классификационные

Классифицировать * * * * по признакам *.

Найти основания классификации *.

Задачи связи и отношения

Найти взаимосвязь (причинно-следственную, системную, сходства, часть-целое и т.д.) между * * * *.

Выявить (и описать) основные механизмы взаимодействия (взаимосвязи, осуществления, получения * *).

Показать связь между * и *.

Определить соотношение * и *.

Определить характер связи (связей) между * и *.

Определить специфику связей между * и *.

Причинно-следственные (как частный случай предыдущего)

Выявить факторы, влияющие на *.

Выявить препятствия к осуществлению (реализации, развитию, проявлению) *.

Изучить динамику уровня * в зависимости от *.

Выявить причины возникновения *.

Оценочные

Обосновать эффективность * в условиях *.

Обосновать бóльшую эффективность *, чем *, для *.

Обосновать необходимость (или необязательность) * для *.

Оценить продукт (результат, факт, текст, объект, работу, процесс и т.д.) по готовым или выявленным характеристикам (интересно, эмоционально, глубоко, актуально, надежно, научно и т.д.).

Выявить (показать) роль * в *.

Алгоритмические

Построить алгоритм *.

Написать программу *.

Разработать алгоритм для измерения (получения, выявления, сравнения, создания и т.д.) *.

Разработать технологический этап (операцию) для * в соответствии с требованиями

исходного алгоритма.

Технологические

Разработать технологию обработки (рассчитывания, шитья, анализа, измерения, получения и т.д.) *.

Системные

Проранжировать (расставить приоритеты, выявить главное и второстепенное) совокупность * * * *.

Выявить сочетание факторов (какие, как связаны, сколько), обуславливающих результат.

Построить модель *.

Описать явление * как систему.

Создать систему (знаний, приемов, форм, представлений и т.д.), дающую принципиально новый результат.

Индуктивные (обобщения)

Вывести формулу на основании эмпирических данных.

Сформулировать закономерность, описывающую ряд известных фактов.

Итак, выполнение любой исследовательской работы требует реализации общей цели (общей задачи), которая, в свою очередь, распадается на выполнение ряда исследовательских задач. Реализация цели происходит поэтапно. Этапы исследования иногда выдают за задачи, но это неверно. Задачи вычленяются не по хронологическому принципу, а по структурному, как компоненты общей проблемы.

Если проблема – это противоречие между двумя блоками информации, то можно (схематизируя), представить раскладку проблемы на задачи следующим образом:

описать один блок информации;

описать второй блок информации;

сформулировать и описать противоречие;

проанализировать это противоречие а) формально, по языку; б) содержательно.

Типы гипотез

Гипотеза – это утверждение, требующее доказательства. То есть, гипотеза – это как бы уже предполагаемый итог, результат, это фраза, или формула, которые должны получиться в конце проделанной исследовательской работы, поэтому она должна формулироваться не как вопрос, и не как сама по себе проблема (проблема формулируется в тексте обычно перед самой гипотезой, то есть текст должен содержать и формулировку проблемы и формулировку гипотезы), а как повествовательно-утвердительная фраза (это

как бы уже вывод, только сделанный предварительно, еще до самого исследования).

Варианты формулировки гипотез приведены ниже.

Гипотезы могут относиться к типу следующих высказываний логики (выборочно):

- импликация (если *, то *), которая выражает условную, чаще всего причинно-следственную связь;
- эквивалентность (* возможно только тогда, когда *);
- утверждения атрибутивные (задающие отношения между объектами, например: * принадлежит к *);
- модальные утверждения (оценка, характеристика, нормативное предписание);
- сравнительные высказывания;
- оценочные высказывания и т.д.

Варианты формулировок гипотез

Гипотеза, как утверждение, требующее доказательства, должна иметь повествовательную (утвердительную) форму. Нежелательно, чтобы гипотеза звучала как вопрос. В виде вопроса обычно формулируется проблема, а гипотеза – это предполагаемый ответ на вопрос. Исследователь обычно и ставит вопрос, и предполагает, как можно было бы на него ответить. И это не просто переливание из пустого в порожнее. На один и тот же вопрос можно дать много разных правильных ответов, которые зависят от подразумеваемого смысла, типа познания (науки) и т.д., поэтому желательно формулировать и вопрос и предполагаемый ответ, чтобы читатель точно знал, что имеет в виду автор. Мы приводим в качестве рекомендаций небольшой список «скелетиков» гипотез, классифицированных аналогично целям (см. выше).

Сравнительные:

* и * имеют сходство по следующим признакам: * * *.

* и * отличаются по признакам: * * *.

Аналитические:

* имеет следующую структуру: *.

Наиболее важными показателями (характеристиками, формами, следствиями, причинами, аспектами, ценностями и т.д.) * являются * * * *.

* устроено так *.

Дедуктивные:

Система ценностей героя данного произведения искусства позволяет предположить, что он близко знаком с философией *.

Характерной особенностью поведения подростка начала 21 века является *.

Наблюдаемый феномен * является частным случаем *.

* не является *.

Специфика проявления * в * заключается в *.

* представляет собой частный случай *.

Классификационные:

Исследуемые явления имеют следующую типологию: *.

Ряд исследуемых фактов (феноменов) укладывается в следующую схему (родовую классификацию): *.

Основанием для классификации данных явлений служит *.

Задачи связи и отношения:

* связано (связан, связаны, связана) с *.

Влияние * на * опосредовано * (происходит через *).

* влияет на * таким образом: * (вариант: * зависит от *).

Некоторые * имеют (не имеют) отношение к *.

Причинно-следственные (как частный случай предыдущего):

Если применить * и *, то получим *.

* поведение * является следствием влияния *.

Замена * на * приведет к *.

* влияет на *.

* обусловлено действием *.

* * и * детерминирует *.

Влияние * на * происходит опосредованно, через фактор *.

Оценочные:

Использование формулы * вместо формулы * в решении задачи * позволит повысить эффективность (точность) решения.

Использование прибора * вместо прибора * для измерения * в условиях * позволит точнее предсказывать *.

Данное описание более полное (интересное, эмоциональное, глубокое, актуальное, надежное, научное и т.д.), чем *.

* должно (не должно) быть * (или не *).

* эффективно для * в условиях *.

Преимущество * перед * состоит в том, что *.

Алгоритмические:

Последовательность операций должна строиться так: *.

Программа обработки данных * должна включать в себя *.

Есть необходимость изменить алгоритм так: *.

Введение в технологию (алгоритм) предлагаемой операции (действия, средства) * позволит изменить результат в требуемую сторону.

Технологические:

Для получения требуемого результата * использовать лучше, чем *.

Технология * может строиться так: *.

Технология * должна включать в себя * (это м.б. инструмент или средство, этап, действие, операцию и т.д.).

Технология * не соответствует условиям (требованиям, представлениям и т.д.).

Системные:

Структурными единицами (составными частями) * являются *.

* будет развиваться (двигаться, строиться) в направлении *.

Иерархия элементов (связей) системы будет следующей *.

Системообразующим элементом в изучаемом явлении будет*.

Индуктивные (обобщения):

Механизм (принцип действия) * устроен так: *.

Выявленные признаки (факторы, элементы, аспекты и т.д.) укладываются в следующую закономерность *.

На основании полученных данных (на основании анализа проблемы) можно утверждать, что * (это м.б. формула, правило, закон, определение).

Все * являются *.

Выводы и заключение

Формально любая работа требует выводов и заключения. По сути, *выводы нужны для того, чтобы кратко охарактеризовать основные результаты, к которым пришел автор в процессе работы, а заключение – это подведение итогов.* Эти разделы близки, похожи, но тем не менее, их можно и нужно разделить.

В целом ***написанная исследовательская работа – это изложение не только результатов изысканий, это обязательно изложение аргументации:*** почему именно так нужно трактовать ту или иную область знания. Это подробное (в зависимости от жанра публикации) изложение всех изыскательских действий с обоснованием – почему исследователь обратился именно к ним – и системное изложение всего материала. Кроме того, обязательна хотя бы попытка системного «встраивания» полученного знания в имеющуюся научную картину мира. Все это должно убедить читателей в объективности полученных результатов, в научности выполненной работы, в приемлемости высказанной точки зрения для научного мира. Работа может содержать изложение путей поиска – каким образом исследователь вышел на свою методологическую «тропу», почему выбрал именно

эту аргументацию, отвергнув другие варианты. Есть работы, в которых исследователь решает свою проблему в двух, а то и трех парадигмах параллельно, показывая верность своей гипотезы.

А выводы нужны, чтобы быстро познакомиться с результатами работы, чтобы понять – актуально это исследование для научных интересов читающего, или нет. Поэтому, чтобы научиться писать выводы, нужно попытаться представить себя на месте читателя, отрефлексировать, а *что бы захотелось самому прочитать в выводах по своей работе, будучи на месте читателя?* Какую информацию, обнаруженную в процессе исследования, нужно считать результатами? Конечно, в первую очередь это информация, которая работает на гипотезу, и на положения, выносимые на защиту (это конкретизация гипотезы). В общем, формализация выводов – непростая вещь, которая требует и умения коротко выразить мысль, и умения соотнести результаты с целями и задачами, и умения акцентировать внимание читателя на самых ценных моментах.

А вот заключение не всегда обязательно для научной работы. Если есть хорошие выводы, которые дают целостное представление о проделанной работе, где представлены результаты не только эмпирической части, но и теоретического анализа проблемы, то заключение становится излишним, пустым бумагомаранием. Но в некоторых случаях заключение позволяет завершить мысль, завершить целостность, так как выводы все же представляют собой лишь совокупность отдельных результатов. В любом случае, в заключении не стоит повторять выводы, его лучше строить как некое подведение итогов, как перечисление того, что сделано (отчет о проделанной работе): сделано то-то и то-то, получено столько то результатов, которые будут очень полезны там то. Очень хорошо, если в заключении удастся объединить результаты, сформулированные в выводах (без повтора самих выводов), в общую схему, «нарисовать картину» нового знания в целом.

2. Компоненты мониторинга учебных достижений обучающихся

2.1. Технологическая карта рейтинга дисциплины

ВХОДНОЙ КОНТРОЛЬ			
	Форма работы	Количество баллов 5%	
		min	max
	Тестирование	30	50
Итого		30	50

БАЗОВЫЙ РАЗДЕЛ №1			
	Форма работы	Количество баллов 20%	
		min	max
Текущая работа	Посещение учебных занятий	14	22
	Выступление на учебном занятии	26	44
	Выполнение заданий для самостоятельной работы	26	44
	Выполнение кейса по базовому разделу №1	18	30
	Написание эссе	6	10
Промежуточный рейтинг-контроль	Защита проектного задания по базовому разделу №1	30	50
Итого		120	200

БАЗОВЫЙ РАЗДЕЛ №2			
	Форма работы	Количество баллов 15%	
		min	max
Текущая работа	Посещение учебных занятий	9	14
	Выступление на учебном занятии	17	28
	Выполнение заданий для самостоятельной работы	13	23
	Выполнение домашней контрольной работы	21	35
Промежуточный рейтинг-контроль	Зачет	30	50
Итого		90	150

БАЗОВЫЙ РАЗДЕЛ №3			
	Форма работы	Количество баллов 20%	
		min	max
Текущая работа	Посещение учебных занятий	8	14
	Выступление на учебном занятии	22	36
	Выполнение заданий для самостоятельной работы	30	50
	Выполнение кейса по базовому разделу №3	24	40
Промежуточный рейтинг-контроль	Защита проектного задания по базовому разделу №3	36	60
Итого		120	200

БАЗОВЫЙ РАЗДЕЛ №4			
	Форма работы	Количество баллов 15%	

		min	max
Текущая работа	Посещение учебных занятий	8	14
	Выступление на учебном занятии	17	28
	Выполнение заданий для самостоятельной работы	17	28
	Выполнение кейса по базовому разделу №4	18	30
Промежуточный рейтинг-контроль	зачет	30	50
Итого		90	150

БАЗОВЫЙ РАЗДЕЛ №5			
	Форма работы	Количество баллов 10%	
		min	max
Текущая работа	Посещение учебных занятий	5	9
	Выступление на учебном занятии	11	18
	Выполнение заданий для самостоятельной работы	6	10
	Выполнение кейса по базовому разделу №5	8	13
Промежуточный рейтинг-контроль	Защита проектного задания по базовому разделу №5	30	50
Итого		60	100

БАЗОВЫЙ РАЗДЕЛ №6			
	Форма работы	Количество баллов 10%	
		min	max
Текущая работа	Посещение учебных занятий	5	9
	Выступление на учебном занятии	11	18
	Выполнение заданий для самостоятельной работы	6	10
	Выполнение кейса по базовому разделу №6	8	13
Промежуточный рейтинг-контроль	Защита проектного задания по базовому разделу №6	30	50
Итого		60	100

ИТОГОВЫЙ РАЗДЕЛ			
Содержание	Форма работы	Количество баллов 5%	
		min	max
	Экзамен	30	50
Итого		30	50

ДОПОЛНИТЕЛЬНЫЙ РАЗДЕЛ			
Базовый раздел/Тема	Форма работы	Количество баллов 5%	
		min	max
БР 1 Тема 1,2,3, 4	Призовое место на олимпиаде	15	25
БР 2 Тема 1,2,3	Подготовка и публикация тезисов	6	10
БР 4 Тема 1,2,3	Подготовка, публикация статьи, выступление на конференции	9	15
Итого		30	50

Общее количество баллов по дисциплине (по итогам изучения всех модулей, без учета дополнительного модуля)	min	max
	360	600

Соответствие рейтинговых баллов и академической оценки:

<i>Общее количество набранных баллов</i>	<i>Академическая оценка</i>
600-720	3 (удовлетворительно)
721-830	4 (хорошо)
831-1000	5 (отлично)

МИНИСТЕРСТВО ПРОСВЕЩЕНИЯ РОССИЙСКОЙ ФЕДЕРАЦИИ

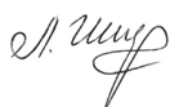
Федеральное государственное бюджетное образовательное учреждение
высшего образования

**Красноярский государственный педагогический университет
им. В.П. Астафьева»**

Институт математики, физики и информатики
Кафедра математики и методики обучения математике

УТВЕРЖДЕНО
на заседании кафедры
протокол № 8
от «12» мая 2021 г.

Зав. кафедрой



Л.В. Шкерина

ОДОБРЕНО
на заседании
научно-
методического
совета ИМФИ
протокол № 7
от «21» мая
2021г.
Директор



А.С. Чиганов



ФОНД ОЦЕНОЧНЫХ СРЕДСТВ

для проведения текущего контроля и промежуточной аттестации
обучающихся по дисциплине

«Методика обучения и воспитания (по профилю подготовки Математика)»

Направление подготовки 44.03.05 «Педагогическое образование» (с двумя профилями
подготовки)

Направленность (профиль) образовательной программы
«Математика и информатика»
(очная форма обучения)

(общая трудоемкость 11 з.е.)

Составители



Берсенева О.В., доцент кафедры
математики и МОМ
Тумашева О.В., доцент кафедры
математики и МОМ

Красноярск 2021

1. Назначение фонда оценочных средств

1.1. Целью создания ФОС дисциплины «Методика обучения и воспитания (по профилю подготовки Математика)» является установление соответствия учебных достижений запланированным результатам обучения и требованиям основной профессиональной образовательной программы, рабочей программы дисциплины.

1.2. ФОС по дисциплине «Методика обучения и воспитания (по профилю подготовки Математика)» решает **задачи**:

- контроль и управление процессом приобретения студентами необходимых знаний, умений, навыков и уровня сформированности компетенций, определенных в ФГОС ВО по соответствующему направлению подготовки;

- контроль (с помощью набора оценочных средств) и управление (с помощью элементов обратной связи) достижением целей реализации образовательных программ, определенных в виде набора профессиональных, общепрофессиональных и общекультурных компетенций выпускников;

- оценка образовательных достижений студентов процессе прохождения педагогической практики с последующим определением уровня сформированности компетенций, корректирующих мероприятий;

- совершенствование способностей самоподготовки и самоконтроля студентов – будущих учителей.

- обеспечение соответствия результатов обучения задачам будущей профессиональной деятельности через совершенствование традиционных и внедрение инновационных методов обучения в образовательный процесс Университета.

1.3. ФОС разработан на основании нормативных **документов**:

- ФГОС ВО 44.03.05 Педагогическое образование (с двумя профилями подготовки) (уровень бакалавриата),

- Профессиональным стандартом «Педагог (педагогическая деятельность в дошкольном, начальном общем, основном общем, среднем общем образовании) (воспитатель, учитель)»,

- Положения о формировании фонда оценочных средств для текущего контроля успеваемости, промежуточной и итоговой аттестации обучающихся по образовательным программам высшего образования – программам бакалавриата, программам специалитета, программам магистратуры, программам подготовки научно-педагогических кадров в аспирантуре в федеральном государственном бюджетном образовательном учреждении высшего образования «Красноярский государственный педагогический университет им. В.П. Астафьева» и его филиалах.

2. Перечень компетенций с указанием этапов их формирования в процессе изучения дисциплины

2.1. **Перечень компетенций**, формируемых в процессе изучения дисциплины:

ОПК-2. Способен участвовать в разработке основных и дополнительных образовательных программ, разрабатывать отдельные их компоненты (в том числе с использованием информационно-коммуникационных технологий).

ОПК-5. Способен разрабатывать программы мониторинга образовательных результатов обучающихся, разрабатывать и реализовывать программы преодоления трудностей в обучении.

ОПК-6. Способен использовать психолого-педагогические технологии в профессиональной деятельности, необходимые для индивидуализации обучения, развития, воспитания, в том числе обучающихся с особыми образовательными потребностями.

ПК-1. Способен реализовывать образовательные программы в соответствии с требованиями федеральных государственных образовательных стандартов.

ПК-2. Способен поддерживать образцы и ценности социального поведения, навыки поведения в мире виртуальной реальности и социальных сетях.

2.2. Этапы формирования и оценивания компетенций

Компетенция	Дисциплины, практики, участвующие в формировании компетенции	Тип контроля	Оценочное средство/ КИМы	
			Номер	Форма
ОПК-2. Способен участвовать в разработке основных и дополнительных образовательных программ, разрабатывать отдельные их компоненты (в том числе с использованием информационно-коммуникационных технологий).	Информационно-коммуникационные технологии в образовании и социальной сфере Проектирование урока по требованию ФГОС Методика работы с классным коллективом Дисциплины предметной подготовки ориентированные на достижение результатов обучения Современные направления развития научной отрасли (по профилю подготовки) Методика обучения и воспитания (по профилю подготовки Математика) Технологии современного образования (по профилю подготовки Математика) Физика Производственная практика: педагогическая практика интерна Производственная практика: педагогическая	Текущий	4.2.1. – 4.2.6	эссе; вопросы для обсуждения; задания для самостоятельной работы; кейс; домашняя контрольная работа; посещение занятий.
		Промежуточный	3.2.1. 3.2.3.	Зачет Экзамен

	<p>практика Подготовка к сдаче и сдача государственного экзамена Выполнение и защита выпускной квалификационной работы</p>			
<p>ОПК-5. Способен разрабатывать программы мониторинга образовательных результатов обучающихся, разрабатывать и реализовывать программы преодоления трудностей в обучении</p>	<p>Проектирование урока по требованию ФГОС Дисциплины предметной подготовки ориентированные на достижение результатов обучения Методика обучения и воспитания (по профилю подготовки Математика) Физика История математики математического образования в России Учебная практика: ознакомительная практика Учебная практика: научно-исследовательская работа (получение первичных навыков научно-исследовательской работы) Производственная практика: преддипломная практика Производственная практика: педагогическая практика интерна Производственная практика: междисциплинарный практикум Производственная практика: педагогическая практика Выполнение и защита выпускной квалификационной работы</p>	<p>Текущий Промежуточные</p>	<p>4.2.1. – 4.2.6. 3.2.1. 3.2.2. 3.2.3</p>	<p>эссе; вопросы для обсуждения; задания для самостоятельной работы; кейс; домашняя контрольная работа; посещение занятий. Зачет Проектное задание Экзамен</p>
<p>ОПК-6. Способен использовать психолого-педагогически</p>	<p>Дисциплины Модуля 3 "Здоровьесберегающий" Дисциплины</p>	<p>Текущий</p>	<p>4.2.1. – 4.2.6.</p>	<p>эссе; вопросы для обсуждения; задания для</p>

<p>е технологии в профессиональной деятельности, необходимые для индивидуализации обучения, развития, воспитания, в том числе обучающихся с особыми образовательными потребностями.</p>	<p>Модуля 4 "Теория и практика инклюзивного образования" Психологические основы педагогической деятельности Дисциплины предметной подготовки ориентированные на достижение результатов обучения Дисциплины методической подготовки ориентированные на достижение результатов обучения Физика Учебная практика:технологическая (проектно-технологическая) практика Производственная практика: педагогическая практика интерна Производственная практика: междисциплинарный практикум Производственная практика: педагогическая практика Подготовка к сдаче и сдача государственного экзамена Выполнение и защита выпускной квалификационной работы</p>	<p>Промежуточные</p>	<p>3.2.1.</p>	<p>самостоятельной работы; кейс; домашняя контрольная работа; посещение занятий. Зачет</p>
---	---	----------------------	---------------	---

ПК-1. Способен реализовывать образовательные программы в соответствии с требованиями федеральных государственных образовательных стандартов	Дисциплины Модуля 1 "Мировоззренческий" Дисциплины Модуля 2 "Коммуникативный" Дисциплины Модуля 3 "Здоровьесберегающий" Дисциплины Модуля 4 "Теория и практика инклюзивного образования" Основы математической обработки информации Основы учебно-исследовательской работы (профильное исследование) Теория обучения и воспитания Проектирование урока по требованию ФГОС Дисциплины предметной подготовки ориентированные на достижение результатов обучения Современные направления развития научной отрасли (по профилю подготовки) Дисциплины методической подготовки ориентированные на достижение результатов обучения	Текущий	4.2.1. – 4.2.6.	эссе; вопросы для обсуждения; задания для самостоятельной работы; кейс; домашняя контрольная работа; посещение занятий.
		Промежуточные	3.2.1. 3.2.2. 3.2.3	Зачет Проектное задание Экзамен

	<p>Дисциплины Модуля 10 "Предметно-теоретический"</p> <p>Дисциплины Модуля 11 "Предметно-практический"</p> <p>Учебная практика: ознакомительная практика</p> <p>Учебная практика: научно-исследовательская работа (получение первичных навыков научно-исследовательской работы)</p> <p>Производственная практика: преддипломная практика</p> <p>Учебная практика: введение в профессию</p> <p>Учебная практика:технологическая (проектно-технологическая) практика</p> <p>Производственная практика: педагогическая практика интерна</p> <p>Учебная практика: общественно-педагогическая практика</p> <p>Производственная практика: вожатская практика</p> <p>Производственная практика: междисциплинарный практикум</p> <p>Производственная</p>			
--	--	--	--	--

	<p>практика: педагогическая практика Подготовка к сдаче и сдача государственного экзамена Выполнение и защита выпускной квалификационной работы</p>			
<p>ПК-2. Способен поддерживать образцы и ценности социального поведения, навыки поведения в мире виртуальной реальности и социальных сетях.</p>	<p>Дисциплины Модуля 1 "Мировоззренческий" Дисциплины Модуля 2 "Коммуникативный" Дисциплины Модуля 4 "Теория и практика инклюзивного образования" История образования и педагогической мысли Психологические основы педагогической деятельности Педагогическая конфликтология Методика работы с классным коллективом Дисциплины предметной подготовки ориентированные на достижение результатов обучения Дисциплины методической подготовки ориентированные на достижение результатов обучения</p>	<p>Текущий</p> <p>Промежуточные</p>	<p>4.2.1. – 4.2.6.</p> <p>3.2.2.</p>	<p>эссе; вопросы для обсуждения; задания для самостоятельной работы; кейс; домашняя контрольная работа; посещение занятий.</p> <p>Проектное задание</p>

	Физика Социальная информатика Учебная практика: технологическая (проектно-технологическая) практика Производственная практика: педагогическая практика интерна Производственная практика: междисциплинарный практикум Производственная практика: педагогическая практика Учебная практика Выполнение и защита выпускной квалификационной работы			
--	--	--	--	--

3. Фонд оценочных средств для промежуточной аттестации

3.1. Фонды оценочных средств включают: зачет, экзамен, проектное задание.

3.2. Оценочные средства

3.2.1. Оценочное средство «Вопросы к зачету». Разработчики к.п.н., доцент кафедры математики и методики обучения математике О.В. Тумашева, доцент кафедры математики и методики обучения математике О.В. Берсенева

Критерии оценивания по оценочному средству «Вопросы к зачету»

Формируемые компетенции	Продвинутый уровень сформированности компетенций	Базовый уровень сформированности компетенций	Пороговый уровень сформированности компетенций
	(87 – 100 баллов) Отлично/ зачтено	(73 – 86 баллов) Хорошо/ зачтено	(60 – 72 баллов) Удовлетворительно/ зачтено
ОПК-2	Ответы соответствуют вопросу При ответе на вопрос демонстрирует знание требований ФГОС, примерной программы по математике и др. нормативных документов	Ответы соответствуют вопросу При ответе на вопрос прослеживается знание требований ФГОС, примерной программы по математике и др. нормативных документов	Ответы соответствуют вопросу При ответе на вопрос демонстрирует частичное знание требований ФГОС, примерной программы по математике и др. нормативных документов

ОПК-5	Ответы соответствуют вопросу, обоснованы, в них четко прослеживается системное знание в области методики обучения математике в соответствии с потребностями работодателя Владеет соответствующей терминологией	Ответы соответствуют вопросу, обоснованы, в большинстве случаев в них четко прослеживается системное знание в области методики обучения математике в соответствии с потребностями работодателя Владеет соответствующей терминологией	Ответы соответствуют вопросу, обоснованы, в основном в них четко прослеживается системное знание в области методики обучения математике с потребностями работодателя Владеет соответствующей терминологией
ПК-1	Ответы соответствуют вопросу, обоснованы, в них четко прослеживается знание основополагающих положений для отбора технологий, методов и средств обучения	Ответы соответствуют вопросу, обоснованы, в них четко прослеживается знание большинства основополагающих положений для отбора технологий, методов и средств обучения	Ответы соответствуют вопросу, обоснованы, в них в основном прослеживается знание основополагающих положений для отбора технологий, методов и средств обучения

*Менее 60 баллов – компетенция не сформирована

3.2.2 Оценочное средство «Проектное задание». Разработчики к.п.н., доцент кафедры математики и методики обучения математике О.В. Тумашева, доцент кафедры математики и методики обучения математике О.В. Берсенева

Критерии оценивания по оценочному средству «Проектное задание»

Формируемые компетенции	Продвинутый уровень сформированности компетенций	Базовый уровень сформированности компетенций	Пороговый уровень сформированности компетенций
		(87 – 100 баллов) Отлично/ зачтено	(73 – 86 баллов) Хорошо/ зачтено
ОПК-6	Осознает необходимость учета социальных, возрастных, психофизических и индивидуальных особенностей, в том числе особых образовательных потребностей обучающихся при решении ПЗ. Демонстрирует самостоятельный креативный подход при решении ПЗ.	Осознает необходимость учета социальных, возрастных, психофизических и индивидуальных особенностей, в том числе особых образовательных потребностей обучающихся при решении ПЗ.	Осознает необходимость учета социальных, возрастных, психофизических и индивидуальных особенностей, в том числе особых образовательных потребностей обучающихся при решении ПЗ.

		Использует при решении ПЗ имеющиеся шаблоны, прибегает к помощи преподавателя.	Способен совместно с руководителем, используя имеющиеся шаблоны решать ПЗ.
ПК-2	<p>Готов к взаимодействию субъектами образовательного процесса при выполнении ПЗ.</p> <p>Способен самостоятельно организовать взаимодействие с субъектами образовательного процесса при выполнении ПЗ.</p> <p>Владеет навыками делового общения.</p>	<p>Готов к взаимодействию субъектами образовательного процесса при выполнении ПЗ.</p> <p>Способен включиться в организованное другими конструктивное взаимодействие при выполнении ПЗ, проявляя активное участие.</p> <p>Владеет навыками делового общения.</p>	<p>Готов к взаимодействию субъектами образовательного процесса при выполнении ПЗ.</p> <p>Способен включиться в организованное другими конструктивное взаимодействие при выполнении ПЗ, выполняя при этом пассивную роль.</p> <p>В отдельных ситуациях проявляет владение навыками делового общения</p>

*Менее 60 баллов – компетенция не сформирована

3.2.3. Оценочное средство «Вопросы к экзамену по базовому разделу №3». Разработчики к.п.н., доцент кафедры математики и методики обучения математике О.В. Тумашева, доцент кафедры математики и методики обучения математике О.В. Берсенева

Критерии оценивания по оценочному средству «Вопросы к экзамену по базовому разделу №3»

Формируемы компетенции	Продвинутый уровень сформированности компетенций	Базовый уровень сформированности компетенций	Пороговый уровень сформированности компетенций
	(87 – 100 баллов) Отлично/ зачтено	(73 – 86 баллов) Хорошо/ зачтено	(60 – 72 баллов) Удовлетворительно/ зачтено
ОПК-2	<p>Ответы соответствуют вопросу При ответе на вопрос демонстрирует знание требований ФГОС, примерной программы по математике и др. нормативных документов</p>	<p>Ответы соответствуют вопросу При ответе на вопрос прослеживается знание требований ФГОС, примерной программы по математике и др. нормативных документов</p>	<p>Ответы соответствуют вопросу При ответе на вопрос демонстрирует частичное знание требований ФГОС, примерной программы по математике и др. нормативных документов</p>
ОПК-5	Ответы соответствуют	Ответы	Ответы

	вопросу, обоснованы, в них четко прослеживается системное знание в области методики обучения математике в соответствии с потребностями работодателя Владеет соответствующей терминологией	соответствуют вопросу, обоснованы, в большинстве случаев в них четко прослеживается системное знание в области методики обучения математике в соответствии с потребностями работодателя Владеет соответствующей терминологией	соответствуют вопросу, обоснованы, в основном в них четко прослеживается системное знание в области методики обучения математике с потребностями работодателя Владеет соответствующей терминологией
ПК-1	Ответы соответствуют вопросу, обоснованы, в них четко прослеживается знание основополагающих положений для отбора технологий, методов и средств обучения	Ответы соответствуют вопросу, обоснованы, в них четко прослеживается знание большинства основополагающих положений для отбора технологий, методов и средств обучения	Ответы соответствуют вопросу, обоснованы, в них в основном прослеживается знание основополагающих положений для отбора технологий, методов и средств обучения

*Менее 60 баллов – компетенция не сформирована

4. Фонд оценочных средств для текущего контроля успеваемости

4.1. Фонды оценочных средств включают:

- эссе;
- вопросы для обсуждения;
- задания для самостоятельной работы;
- кейс;
- домашняя контрольная работа;
- посещение занятий.

4.2.1 Критерии оценивания посещения занятий см. в технологической карте рейтинга в рабочей программе дисциплины

4.2.2. Критерии оценивания оценочного средства «Эссе»

Критерии оценивания	Количество баллов (вклад в рейтинг)
Четко, лаконично сформулирована проблема	2
Представлен анализ различных точек зрения	2
Изложена собственная точка зрения, аргументы в ее пользу	4
Представлены выводы	2
Максимальный балл	10

4.2.3. Критерии оценивания оценочного средства «Выступление на учебном занятии»

Критерии оценивания	Количество баллов (вклад в рейтинг)
---------------------	-------------------------------------

Полнота	$1 \cdot k$, где k - количество занятий по разделу
Примеры	$1 \cdot k$, где k - количество занятий по разделу
Максимальный балл	$2 \cdot k$, где k - количество занятий по разделу

4.2.4. Критерии оценивания оценочного средства «Задания для самостоятельной работы»

Критерии оценивания	Количество баллов (вклад в рейтинг)
Аргументированность	4
Выполнение заданий	4
Представлены методические разработки	3
Самостоятельность	3
Максимальный балл	14

4.2.5. Критерии оценивания оценочного средства «Кейс»

Критерии оценивания	Количество баллов (вклад в рейтинг)
Сформулирована проблема	5
Полнота и аргументированность точки зрения	5
Выводы	10
Представлен анализ ситуации	10
Предложено собственное, авторское решение	5
Оригинальность, креативность, творческий подход	5
Максимальный балл	40

4.2.6. Критерии оценивания оценочного средства «Домашняя контрольная работа»

Критерии оценивания	Количество баллов (вклад в рейтинг)
Выполнены все задания	10
Правильность выполнения заданий	10
Максимальный балл	20

5. Учебно-методическое и информационное обеспечение фондов оценочных средств (литература; методические указания, рекомендации, программное обеспечение и другие материалы, использованные для разработки ФОС).

1. Профессиональный стандарт «Педагог (педагогическая деятельность в сфере дошкольного, начального общего, основного общего, среднего общего образования) (воспитатель, учитель)», URL: http://www.rosmintrud.ru/docs/mintrud/orders/129/PS_pedagog.doc, (дата обращения: 11.12.2014).

2. Методика оценки уровня квалификации педагогических работников. Под ред. В.Д. Шадрикова, И.В. Кузнецовой. – М.: Институт содержания образования Государственного университета – высшей школы экономики, 2010. 173 с.

3. Тумашева О.В. Методическая подготовка будущих учителей математики на основе компетентностного подхода: Красноярск: КГПУ им. В. П. Астафьева, 2009.

4. Шкерина Л.В. Измерение и оценивание уровня сформированности профессиональных компетенций студентов – будущих учителей математики. Учебное пособие. Красноярск, 2014г.

5. Шкерина Л.В. Методика выявления и оценивания уровня сформированности профессиональных компетенций студентов - будущих учителей математики: учебное пособие. Красноярск. 2015. – 264 с.

6. Шкерина Л.В., Багачук А.В., Кейв М.А., Шашкина М.Б. Теоретические основы и технологии измерения и оценивания профессиональных компетенций студентов – будущих учителей математики: монография. Краснояр. гос. пед. ун-т им. В.П. Астафьева. Красноярск, 2013.

7. Федеральный государственный образовательный стандарт высшего образования по направлению подготовки 44.03.05 Педагогическое образование (с двумя профилями подготовки) (с двумя профилями подготовки) (с двумя профилями подготовки)(с двумя профилями подготовки) (уровень бакалавриата). URL: минобрнауки.рф/документы/8073 (дата обращения: 20.03.2016).

8. Федеральный государственный образовательный стандарт основного общего образования (5-9 кл.). 17.12.2010, № 1897; URL: **Ошибка! Недопустимый объект гиперссылки.** (дата обращения: 11.12.2014).

9. Федеральный государственный образовательный стандарт среднего (полного) общего образования (10-11 кл.). 17.05.2012. №413 URL: <http://минобрнауки.рф/документы/2365> (дата обращения 11.12.2014).

10. Необходимое программное обеспечение процесса использования ФОС: MS Windows или Linux, MS Office или Open Office, браузеры Google Chrome, Mozilla Firefox, Opera (релизы версий не раньше декабря 2013 г.).

11. Необходимое техническое обеспечение процесса использования ФОС: компьютеры, с выходом в Интернет от 2 Мбит/с.

6. Оценочные средства (контрольно-измерительные материалы) промежуточного контроля.

В комплект фонда оценочных средств входят:

- 6.1. Задания для домашней контрольной работа.
- 6.2. Кейсы.
- 6.3. Задания для самостоятельной работы.
- 6.4. Вопросы для обсуждения
- 6.5. Вопросы к зачету.
- 6.6. Вопросы к экзамену
- 6.7. Темы эссе

6.1. Домашняя контрольная работа

Разработать и оформить в отдельной тетради (или в электронном виде) методику работы с сюжетными задачами ШКМ:

1) с 5 различными типами сюжетных задач, решаемых арифметическим способом:

- а) на движение по суше;
- б) на движение по воде;
- в) на совместную работу;

- г) на части;
- д) на проценты.

Примечание: задачи выбираются студентами самостоятельно, но решение каждой выбранной задачи должно содержать более трех действий.

2) с 7 различными типами сюжетных задач, решаемых алгебраическим способом.

Примечание: задачи выбираются студентами самостоятельно, но выбранные задачи должны отличаться по типу, оформлению краткой записи условия, по виду уравнения и т.п.

6.2. Кейсы

Задание 1. В современном научном знании существует убеждение в том, что различные формы общения обучающегося с учителем обеспечивают контекст его развития, становления его личностных и индивидуальных особенностей, адаптацию к социальным условиям жизни. В традициях российской школы имеют место различные модели взаимодействия учителя с обучающимися, ориентированные на развитие в них иногда прямо противоположных особенностей личности и поведения (например, воспитание послушания и самостоятельности). В современной российской школе все эти разнообразные модели существуют во взаимодействии учителя и обучающихся. **Выясните**, какой тип взаимодействия и общения учителя с обучающимися на уроках математики будет в наибольшей степени соответствовать запросам современного общества и интересам современных детей, будет способствовать достижению требований ФГОС.

Задание 2. Урок – одна из основных организационных форм образовательного процесса в школе. Говоря об уроке, обычно имеют в виду логически законченный, целостный, ограниченный определенными временными рамками отрезок учебно-воспитательного процесса. В нем представлены в сложном взаимодействии все основные элементы учебно-воспитательного процесса: цели, содержание, средства, методы, организация и управление. Из курса педагогики вам известно, что существуют различные типы уроков. Этот список постоянно расширяется, что является результатом активного, творческого поиска учителями таких форм организации урока, которые соответствовали бы требованиям к выпускникам современной общеобразовательной школы, тенденциям развития математического образования, новым образовательным идеям и максимально способствовали бы развитию способностей обучающихся, их личностных качеств, самостоятельности, мышления и т.д. **Выясните**, какие типы уроков математики наиболее востребованы в современной школе.

Задание 3. Одним из подходов к реализации дифференциации обучения математике является образование групп обучающихся в зависимости от уровня сформированности мотивационного, операционально-действенного и волевого компонентов. Выделяют две группы мотивов: M_1 – социальные мотивы, связанные с социальными взаимодействиями обучающегося с другими субъектами; M_2 – познавательные мотивы, связанные с содержанием предметной области «Математика» и процессом его освоения. Операционально-действенный компонент характеризуется тремя уровнями: C_1 – обучающийся знает основные теоретические сведения предметной области «Математика», умеет применять их в знакомых ситуациях, но допускает нарушение логической

последовательности изложения теоретического материала, испытывает затруднения при решении нестандартных задач; C_2 – обучающийся правильно применяет теоретические сведения, не допускает существенных неточностей при формулировке теорем и определений, но его изложение неполное; C_3 – обучающийся четко формулирует теоремы и определения понятий, не испытывает затруднений при решении задач разного уровня сложности. В формировании третьего компонента фиксируют следующие уровни: B_1 – обучающийся слабо проявляет волевые усилия при освоении математических знаний и умений, при возникновении затруднений отказывается выполнять задания; B_2 – обучающийся в большинстве случаев волевые усилия, но отступает при серьезных затруднениях; B_3 – обучающийся проявляет волевые усилия в процессе реализации любых видов деятельности.

Указанными компонентами можно характеризовать развитие обучающегося. Каждый обучающийся в зависимости от уровня мотивов, волевых усилий и уровня владения предметным материалом может продвигаться от самого элементарного до самого сложного своим путем. Но для этого необходимо создать соответствующие условия. Средством создания таких условий в процессе обучения математике могут выступать специально сконструированное содержание обучения. **Определите**, какие типы заданий по математике наиболее эффективно способствуют формированию личности обучающегося а) в ситуации лидирующего изменения мотивационного компонента; б) в ситуации лидирующего изменения содержательно-операционального компонента; в) ситуации лидирующего изменения эмоционально-волевого компонента.

Задание 4. Как бы хорошо ни был спроектирован урок, как бы хорошо ни был реализован этот проект, изучение материала на нем строго ограничено временными рамками. Урочного времени зачастую не достаточно для слабоуспевающих обучающихся для освоения материала на необходимом уровне, ни для обучающихся, проявляющих повышенный интерес к изучению математики, т.к. в полной мере не позволяет удовлетворить познавательную потребность. Значительную помощь в преодолении указанного недостатка классно-урочной системы оказывает организация внеучебной деятельности. **Определите**, наиболее эффективные приемы организации внеучебной деятельности а) со слабоуспевающими обучающимися и б) с обучающимися, проявляющими повышенный интерес к изучению математики.

Задание 5. В свое время С.Т. Шацкий отмечал: «Центральная проблема урока сводится к проблеме учителя: от него так много зависит в отношении качества урока, продуктивности, что мимо этой проблемы пройти мы не можем». В современных условиях развития образования данная проблема приобрела еще большую значимость. Требования к уровню профессиональной компетентности учителя, его личностным качествам отражены в ряде нормативных документах: ФГОС СПО, ФГОС ООО, профессиональном стандарте педагога и рассматриваются как необходимое условие достижения новых образовательных результатов. **Выясните**, насколько личностные качества учителя математики, его индивидуальный стиль деятельности, педагогическая позиция, творческая направленность обеспечивают личностное развитие обучающихся.

Задание 6. Происходящие социально-экономические преобразования обусловили необходимость коренного обновления системы образования, методологии и технологии организации образовательного процесса в учебных заведениях различного типа. Инновационная направленность деятельности учителя, в том числе учителя математики, включающая в себя создание, освоение и использование педагогических новшеств,

выступает средством обновления образовательной политики школы. **Выясните**, какие инновации в процессе обучения математике обучающихся основной ступени обучения характерны для конкретного образовательного учреждения, и какое влияние они оказывают на личностное развитие субъектов образовательного процесса.

Задание 7. Эффективность организации дифференцированного обучения математике зависит от того, насколько удачно сформированы типологические группы обучающихся. В дидактико-методической литературе предлагается более 20 критериев деления обучающихся на группы. Так, Е.С. Рабунский предлагает объединять обучающихся в группы по успеваемости, устойчивости интереса и уровню познавательной самостоятельности. Х.И. Лийметс называет следующие признаки: успеваемость по предмету, темп работы, информированность по предмету, способности, взаимоотношения учащихся. А.З. Макоев, Р.А. Утеева делят обучающихся на группы, исходя из фактического уровня знаний и умений по разделу, теме, курсу. В.Ф. Чучуков в качестве основных параметров деления предлагает уровень знаний, умений, навыков; уровень развития способностей; уровень работоспособности. Выясните, какие из критериев являются наиболее надежными при организации дифференцированного обучения математике в условиях реализации ФГОС, и каким образом организовать обучение с учетом этих критериев.

УПЗ считается выполненным, если

- выделена ключевая проблема УПЗ;
- сформулированы задачи, которые необходимо было решить;
- в качестве аргументов (контраргументов) студентом приводятся ситуации реальной школьной практики;
- определена личная позиция студента по отношению к рассматриваемому вопросу, которая имеет теоретическое обоснование и подтверждена собственным педагогическим опытом.

6.3. Задания для самостоятельной работы

По базовому разделу №1

1. Составить методическую копилку по изучаемым темам (включает аннотированный список материалов).
2. Описать фрагмент урока по осуществлению рефлексии деятельности.
3. Приведите пример проблемной ситуации, которую можно использовать при изучении математики в 5 классе. Тему занятия выберите самостоятельно.
4. Часто ученики задают вопрос: «Зачем нам учить математику?». Составьте план беседы с учащимися о применении математики для учащихся: а) 5-6 классов; б) 7-9 классов; в) 10-11 классов.

По базовому разделу №2

1. Разработать методику работы с математическими понятиями и правилами.
1 вариант
а) Разработайте методику работы с правилом сложения (вычитания) обыкновенных дробей с разными знаменателями.
б) Разработайте методику работы с понятием «наименьшее общее кратное».
- 2 вариант
а) Разработайте методику работы с правилом умножения обыкновенных дробей.
б) Разработайте методику работы с понятием «биссектриса угла».
- 3 вариант

а) Разработайте методику работы с правилом деления десятичной дроби на натуральное число.

б) Разработайте методику работы с понятием «модуль числа».

4 вариант

а) Разработайте методику работы с правилом умножения одночлена на многочлен.

б) Разработайте методику работы с понятием «наибольший общий делитель».

2. Осуществить анализ школьных учебников.

3. Разработка ЦОР для изучения теоремы ШКМ.

4. Разработать методику работы геометрической задачей.

Вариант 1

1) В прямом параллелепипеде проведено сечение через диагональ нижнего основания и середину несоприкасающегося с этой диагональю бокового ребра. Расстояние от плоскости сечения до вершины нижнего основания, не лежащей в плоскости сечения равно 5 см. Площадь сечения равна 10 см². Найдите объем параллелепипеда.

2) В треугольнике основание 60 см, высота 12 см и медиана, проведенная к основанию 13 см. Определите наибольшую боковую сторону.

Вариант 2

1) В основании наклонного параллелепипеда – квадрат со стороной 3 см. Две противоположные боковые грани перпендикулярны основанию, две другие образуют с плоскостью основания углы 30°. Полная поверхность параллелепипеда 72 см². Найдите объем параллелепипеда.

2) В треугольнике ABC угол A равен 30°, угол B равен 45°, а длина стороны AC равна $10\sqrt{2}$. Найдите длину стороны BC.

Вариант 3

1) Каждое из 9 ребер наклонной призмы равно 4 см. Объем призмы равен 24 см³. Найдите угол наклона бокового ребра призмы к плоскости основания.

2) Биссектриса прямого угла треугольника делит гипотенузу на отрезки, равные 2 и 4. Найдите площадь треугольника.

Вариант 4

1) В правильной четырехугольной пирамиде высота равна 3 см, площадь боковой поверхности равна 80 см². Найдите объем пирамиды.

2) Острый угол между диагоналями параллелограмма равен 60°, их длина равна 8 см и $4\sqrt{3}$. Найдите площадь параллелограмма.

5. Разработать комплект разноуровневых карточек по теме «Параллельность прямых».

6. Провести ЛМА правила, алгоритма, теоремы.

7. Выполните анализ доказательства теоремы:

а) выделите последовательность вспомогательных упражнений, предваряющих доказательство теоремы;

б) опишите методику ознакомления учащихся с ее содержанием;

в) приведите несколько вопросов на поиск доказательства;

г) оформите доказательство в виде таблицы.

8. Подберите и составьте упражнения, выполнение которых способствует мотивации введения понятия и усвоению его существенных свойств.

Выделите совокупность умений, которыми должен овладеть школьник при

изучении данной темы. Подберите и составьте соответствующие упражнения.

Вариант 1

1. Теорема «Если три стороны одного треугольника равны трем сторонам другого треугольника, то такие треугольники равны».
2. Тема «Векторы» (VIII кл.).
3. Понятие «Квадратное уравнение».

Вариант 2

1. Теорема «Диагонали параллелограмма пересекаются и точкой пересечения делятся пополам».
2. Тема «Четырехугольники» (VIII кл.).
3. Понятие «Функция, обратная данной».

Вариант 3

1. Теорема «У параллелограмма противолежащие стороны равны, противолежащие углы равны»
2. Тема «Движение _____» (VIII кл.).
3. Понятие «Степень степени».

По базовому разделу №3

1. Разработать и оформить конспект урока (тип – открытие новых знаний) по выбранной теме (выбрать тему самостоятельно, но в учебной группе должны быть представлены на занятии все три темы): «Подобные слагаемые», «ФСУ», «Сложение алгебраических дробей».

2. Провести доказательство основных тождеств, на основании которых осуществляются ТП иррациональных выражений.

3. Осуществить классификацию упражнений, позволяющих формировать умение проводить ТП с иррациональными выражениями. Привести примеры.

4. Провести сравнительный анализ СУМ различных учебных пособий по содержательным линиям ШКМ.

5. Способы организации учебной деятельности при введении неопределяемых понятий.

6. Способы организации учебной деятельности при введении понятий определяемых через указание родового понятия и видового отличия (дескриптивно).

7. Способы организации учебной деятельности при введении понятий определяемых конструктивно.

8. Способы организации учебной деятельности при введении понятий определяемых с помощью условного соглашения.

9. Способы организации учебной деятельности при изучении имплицитивных теорем.

10. Способы организации учебной деятельности при изучении теорем существования (и единственности).

11. Способы организации учебной деятельности при изучении теорем-тождеств.

12. Способы организации учебной деятельности при решении арифметических задач.

13. Способы организации учебной деятельности при решении задач на доказательство.

14. Способы организации учебной деятельности при решении задач

алгебраическим методом.

15. Разработайте фрагмент урока <...>.
16. Разработайте методику введения понятия <...>.
17. Разработайте методику обучения учащихся <...>.
18. Разработайте систему упражнений на отработку <...>.
19. Подберите и методически обработайте исторические сведения о <...>.
20. Разработайте несколько дидактических игр, которые можно использовать на уроках при изучении <...>.
21. Разработайте перечень вопросов для зачета по теме <...>.
22. Разработайте лист взаимоконтроля по теме <...>.
23. Какие средства обучения Вы предлагаете использовать при изучении темы <...>.
24. Разработайте конспект урока <...>.
25. Оформить методическую копилку.

По базовому разделу №4

1. Провести ЛДА темы «Модуль числа» по одному из учебников (выбрать учебник самостоятельно! В учебной группе должны быть различные учебники): Мордкович А.Г., Виленкин. Н.Я., Мерзляк А.Г., Полонский В.Б., Якир М.С., Муравин Г.К., Муравина О.В., Никольский С.М., Потапов М.К., Решетников Н.Н. и др., Козлов В.В., Никитин А.А., Белоносов В.С. и др. / Под ред. Козлова В.В. и Никитина А.А.

2. Составить календарно-тематическое планирование по теме «Модуль числа» (для выбранного в п.1. учебника). Оформить в виде таблицы

Календарно-тематическое планирование 5 класс ФГОС

ПРИМЕР

№ п/п	дата	Тема / тип урока	Характеристика деятельности учащихся	Планируемые результаты			Форма контроля
				предметные	личностные	метапредметные	
		Стартовая контрольная работа (контроль и оценка знаний)	<i>Индивидуальная</i> – решение контрольной работы.	Используют различные приемы проверки правильности выполнения заданий.	Объясняют самому себе наиболее заметные свои достижения.	<i>Регулятивные</i> – понимают причины своего неуспеха и находят способы выхода из этой ситуации. <i>Познавательные</i> – делают предположения об информации, которая нужна для решения учебной задачи. <i>Коммуникативные</i> – умеют критично относиться к своему мнению.	<i>Индивидуальная.</i> Конт раб

3. Разработать технологическую карту урока по выбранной теме.

4. Осуществить анализ просмотренного урока математики.

По базовому разделу №5

1. Составить контрольную работу по выбранной теме, на основании которой можно установить уровень усвоения теоремы, правила, понятия (на выбор).

2. Осуществить качественный и количественный анализ результатов контрольной работы обучающихся. Сделать выводы.

По базовому разделу №6

1. Составить проектную задачу и критерии ее оценивания.

2. Предложить темы для организации исследовательской деятельности обучающихся. План подготовки доклада.

3. Разработать элективный курс по математике для обучающихся различных уровней обучения.

Дополнительный перечень вопросов для самостоятельной работы студента:

1. Обобщение понятия степени в курсе алгебры и начал анализа.
2. Методика введения показательной функции.
3. Свойства показательной функции.
4. Методика введения логарифма.
5. Основные свойства логарифмов.
6. Методика введения логарифмической функции.
7. Задачи естественнонаучного цикла, решаемые с помощью логарифмов.
8. Свойства логарифмической функции.
9. Тригонометрические функции и их свойства.
10. Методика введения понятий «арксинус», «арккосинус».
11. Простейшие тригонометрические уравнения.
12. Виды тригонометрических уравнений, изучаемых в курсе алгебры и начал анализа, и методика обучения их решению.
13. Методика обучения решению тригонометрических неравенств.
14. Методика введения понятий рационального и иррационального чисел.
15. Действительные числа.
16. Действия над действительными числами.
- 42
17. Арифметическая и геометрическая прогрессии.
18. Формулы n-члена, формулы суммы n-первых членов арифметической и геометрической прогрессий.
19. Задачи, приводящие к понятию производной.
20. Пропедевтика понятия производной.
21. Методика введения понятия производной.
22. Геометрический смысл производной.
23. Производные элементарных функций.
24. Приложение производной к приближенным вычислениям, исследованию функций, решению задач на нахождение наибольшего и наименьшего значений.
25. Методика введения понятия «первообразная».
26. Понятие криволинейной трапеции.
27. Методика введения понятия «интеграл».
28. Приложение интеграла.
29. Задачи естественнонаучного цикла, решаемые с помощью интеграла.
30. Аксиоматический метод в школьной геометрии.
31. Общая характеристика системы аксиом школьного курса геометрии.
32. Методика изучения аксиом и первых теорем курса стереометрии.
33. Методика введения понятия «параллельные прямые».
34. Признаки параллельности прямых на плоскости.
35. Параллельные прямые в пространстве.
36. Параллельность прямой и плоскости, двух плоскостей.
37. Методика введения понятия «перпендикулярные прямые».
38. Перпендикулярные прямые на плоскости и в пространстве.
39. Перпендикулярность прямой и плоскости, двух плоскостей.

40. Особенности методики изложения темы «Многогранники».
41. Особенности методики изложения темы «Тела вращения».
42. Методика введения понятия «многогранник».
43. Методика изучения темы «Призма»
44. Методика изучения темы «Пирамида»
45. Методика изучения темы «Цилиндр».
46. Методика изучения темы «Конус».
47. Методика изучения темы «Шар».
48. Построение сечений многогранников.
49. Методы решения стереометрических задач.
50. Роль задач в обучении стереометрии.
51. Задачи на вычисление и доказательство.
52. Методика обучения учащихся решению задач на построение сечений многогранников методом следов.
53. О пропедевтике данного метода в курсе геометрии 10 класса.
54. О системе задач, необходимых для выработки у школьников соответствующих умений и навыков.
55. Об изучении величин в школьном курсе математики.
56. Методика изучения длин окружности.
57. О понятии площади плоской фигуры.
58. Методика изучения площади прямоугольника, параллелограмма, трапеции, круга.
59. О понятии объема фигуры.

6.5. Вопросы к зачету

По базовому разделу №1

1. Математика как наука и как предмет. Актуальные проблемы методики преподавания математики.
2. Методика преподавания математики и ее задачи. Психологические и педагогические основы преподавания математики.
3. Принципы и закономерности процесса обучения математике.
4. Цели обучения математике. Проблемы школ и классов с математической специализацией.
5. Педагогические категории, обуславливающие реализации дидактического процесса обучения математике.
6. Дифференцированное обучения математике. Виды дифференциации обучения математике.
7. Основные дидактические принципы обучения математике. Методы и формы обучения.
8. Методы обучения математике, их классификация.
9. Методы научного познания в школьном курсе математики.
10. Анализ и синтез как методы научного познания, их применение при обучении математике.
11. Индукция и дедукция в преподавании математики.
12. Системно-деятельностный подход в обучении математике: принципы и требования

14. Мотивация учебной деятельности: понятие, виды и приемы создания.

15. Рефлексия учебной деятельности: понятие, виды и приемы создания.

По базовому разделу №2

16. Математические понятия. Методика их формирования. Зависимость между видовыми и родовыми математическими понятиями.

17. Методика работы над определениями и понятиями.

18. Виды теорем и связи между ними. Необходимые и достаточные условия.

Приведите примеры.

19. Методика работы над аксиомой, теоремой. Методы доказательства. Приведите примеры.

20. Задачи как применение теории и как средство развития математического мышления. Классификация задач.

21. Методика обучения учащихся умению решать задачи.

22. Понятия и определение: виды, связь, методика работы. Пример

По базовому разделу №4

23. Урок - основная форма обучения. Основные требования к современному уроку математики.

24. Типы уроков по математике и их структура.

25. Проблемный метод обучения математике. Примеры.

26. Аксиоматический метод в обучении учащихся математике.

27. Планирование работы учителя. Этапы подготовки учителя математики к уроку.

28. Творческая лаборатория учителя математики и ее роль в учебном процессе.

29. Основные виды деятельности и профессиональные умения учителя математики.

30. Самостоятельная работа учащихся на уроке. Виды самостоятельной работы учащихся на уроке.

31. Роль наглядности в обучении математике. Оборудование современного урока математики.

32. Современные средства обучения. Компьютер в обучении.

33. Внеучебная деятельность работа по математике, ее цели и содержание.

34. Системы обучения учителей - новаторов. Законы педагогических новшеств.

35. Формы и методы оценки и контроля знаний по математике. Тестовые формы контроля.

36. Требования, предъявляемые к оценке знаний и умений учащихся по математике.

37. Пути систематизации и обобщения курса математики.

38. Роль межпредметных связей в обучении математике.

39. Практическая направленность школьного курса математики.

40. Логико-дидактический анализ темы, его компоненты.

41. Современные технологии обучения математике.

42. Технология дифференцированного обучения математике.

43. Технология дистанционного обучения.

44. Технология развивающего обучения математике.

45. Проектирование содержания учебного материала по математике как дидактическая проблема.

46. Пути формирования системного мышления школьников при обучении математике.

- 47 Информационные технологии в обучении.
- 48 Работа с учебником математики. Методика работы с учебными пособиями по математике.
49. Электронные средства обучения и их применение в учебном процессе.
50. Электронный учебник математики, его составляющие. Методика использования электронных учебников в учебном процессе.

6.6. Вопросы к экзамену

Примерный перечень вопросов к экзамену по базовому разделу №1

1. Предмет методики обучения математике (история, объект и предмет изучения, связь с другими науками).
2. Мотивация в обучении математике.
3. Задачи в обучении математике (понятие, роль задач, классификация, этапы работы).
4. Индивидуализация и дифференциация обучения математике.
5. Индивидуальная образовательная траектория. Технология ее реализации в процессе обучения математике.
6. Содержание обучения математике в современных условиях.
7. Теоретико-числовая линия в школьном курсе математике (история развития числа, общая методическая схема введения новых чисел).
8. Методика изучения десятичных дробей.
9. Методика изучения обыкновенных дробей.
10. Методика изучения рациональных чисел.
11. Методика изучения иррациональных чисел.
12. Тождественные преобразования в школьном курсе математике (роль, цель и место ТП в ШКМ, этапы изучения).
13. Тождественные преобразования целых выражений.
14. Тождественные преобразования дробных выражений.
15. Тождественные преобразования иррациональных выражений.
16. Функциональная линия в современном школьном курсе математики: содержание учебного материала и требования к уровню знаний, различные подходы к трактовке понятия функции.
17. Подходы к введению понятия функции (на примере квадратичной функции).
18. Последовательности в школьном курсе математике.
19. Линия уравнений и неравенств в школьном курсе математике.
20. Уравнения первой степени с одной переменной.
21. Уравнения второй степени с одной переменной.
22. Дробные рациональные уравнения.
23. Изучение рациональных алгебраических неравенств.
24. Изучение геометрии в средней школе
25. Методика изучения теорем
26. Обучение школьников математическим доказательствам
27. Методика изучения равенства геометрических фигур
28. Изучение геометрических преобразований в школьном курсе геометрии
29. Методика изучения четырехугольников в школьном курсе геометрии
30. Методика изучения равенства фигур в школьном курсе геометрии
31. Методика изучения преобразований в школьном курсе геометрии
32. Особенности изучения темы «Многогранники»
33. Особенности изучения темы «Тела вращения»
34. Основные содержательные линии алгебры и геометрии школьного курса, их взаимосвязь

35. Особенности преподавания математики в 5-6 классах (при изучении арифметического и алгебраического материала).
36. Особенности преподавания математики в 5-6 классах (при изучении геометрического материала).
37. Числовая линия школьного курса математики.
38. Функциональная линия школьного курса алгебры.
39. Линия тождественных преобразований в курсе математики основной школы.
40. Линия уравнений и неравенств в курсе математики основной школы.

Примерный перечень вопросов к экзамену по базовому разделу №6

41. Организация урока математики
42. Урок в логике СДП: структура, классификация, требования. Примеры.
43. Особенности проектирования компонентов урока в логике СДП.
44. Целеполагание: этапы, способы организации
45. Методы обучения математике. Классификация методов обучения математике.
46. Формы и методы проверки и оценки знаний учащихся по математике.
47. Технология обучения и методика обучения: сходства и различия.
48. Технология проблемного обучения и компетентностный подход в обучении математике.
49. Технология УДЕ и компетентностный подход в обучении математике.
50. Технология развивающего обучения и компетентностный подход в обучении математике.
51. Технология В.Ф. Шаталова и компетентностный подход в обучении математике.
52. Внеучебная деятельность обучающихся по математике.
53. Итоговая аттестация обучающихся.
54. Диагностические работы как средство мониторинга образовательных результатов обучающихся.
55. Контроль и оценка образовательных результатов обучающихся.
56. Тест как средство контроля и оценки.
57. Портфолио как средство оценки и контроля знаний обучающихся.

6.7. примерные темы эссе

1. Роль учителя и ученика в процессе формирования понятий
 2. Современный урок математики. Какой он?
 3. Мое отношение к задачам на построение в школьном курсе математики
 4. Интерактивная доска на уроке математики
 5. Внеучебная деятельность по математике: значение и проблемы организации
- Проблемы изучения вероятностно-статистической линии в школьном курсе математики

ЭКСПЕРТНОЕ ЗАКЛЮЧЕНИЕ

Представленный фонд оценочных средств (ФОС) для проведения текущего контроля и промежуточной аттестации обучающихся по дисциплине "Методика обучения и воспитания (по профилю подготовки)" соответствует требованиям ФГОС ВО по направлению подготовки 44.03.05 Педагогическое образование, Профессиональным стандартом «Педагог (педагогическая деятельность в дошкольном, начальном общем, основном общем, среднем общем образовании) (воспитатель, учитель)», Положением о формировании фонда оценочных средств для текущего контроля успеваемости, промежуточной и итоговой аттестации обучающихся по образовательным программам высшего образования – программам бакалавриата, программам специалитета, программам магистратуры, программам подготовки научно-педагогических кадров в аспирантуре в федеральном государственном бюджетном образовательном учреждении высшего образования «Красноярский государственный педагогический университет им. В.П. Астафьева» и его филиалах.

В экспертируемом ФОС представлены цели и задачи, соответствующие целям и задачам реализации основной образовательной программы бакалавриата по направлению подготовки 44.03.05 Педагогическое образование (с двумя профилями подготовки), направленность (профиль) образовательной программы Математика, информатика. Представлен перечень и этапы формирования компетенций, соответствующих ФГОС ВО. Представлено достаточное количество заданий, соответствующих технологической карте рейтинга, позволяющих установить уровень сформированности компетенций студентов. Предложенные контрольные средства разработаны в соответствии с планируемыми результатами, отличаются инновационным, компетентностно ориентированным содержанием. В соответствии с этим позволяют осуществить объективный и достоверный промежуточный и текущий контроль результатов студентов.

ФОС представлен адекватными формами и методами оценивания, содержит обоснованные показатели, критерии и уровни сформированности компетенций, которые позволяют провести контрольно-измерительные процедуры объективно. Разработанный и представленный для экспертизы фонд оценочных средств рекомендуется к использованию в процессе подготовки бакалавров по направлению подготовки 44.03.05 Педагогическое образование (с двумя профилями подготовки), направленность (профиль) образовательной программы Математика, информатика.

Рецензент:

кандидат педагогических наук,

доцент кафедры высшей математики и информатики

СибГУ им. М.Ф. Решетнева

Н.А. Лозовая

Лозовая Н.А.
Зиньковский С.А.



Лист внесения изменений

Дополнения и изменения в рабочей программе дисциплины на 20__ / __
учебный год

В программу вносятся следующие изменения:

1. _____

2. _____

Программа одобрена на заседании кафедры-разработчика

«__» _____ 20__ г., протокол № _____

Внесенные изменения утверждаю:

Заведующий кафедрой _____

(ф.и.о., подпись)

Программа одобрена на заседании выпускающей кафедры

«__» _____ 20__ г., протокол № _____

Внесенные изменения утверждаю:

Заведующий кафедрой _____

(ф.и.о., подпись)

Одобрено НМСС(Н)

«__» _____ 20__ г.

Председатель _____

(ф.и.о., подпись)


КАРТА ЛИТЕРАТУРНОГО ОБЕСПЕЧЕНИЯ ДИСЦИПЛИНЫ
(включая электронные ресурсы)
«Методика обучения и воспитания (по профилю подготовки Математика)»
Для обучающихся образовательной программы
направление подготовки 44.03.05 «Педагогическое образование» (с двумя профилями подготовки)
направленность (профиль) образовательной программы «Математика»
очная форма обучения

Наименование	Место хранения/ электронный адрес	Кол-во экземпляров/точек доступа
ОСНОВНАЯ ЛИТЕРАТУРА		
Стефановская Т.А. Классный руководитель: функции и основные направления деятельности [Текст]: учебное пособие / Т. А. Стефановская. - М. : Академия, 2006. - 192 с.	Научная библиотека КГПУ им. В.П. Астафьева	34
Савва, Л.И. Основы классного руководства: учебное пособие / Л.И. Савва, О.А. Веденева, Н.Я. Сайгушев. - 2-е изд., стер. - Москва: Издательство «Флинта», 2015. - 127 с.: URL: http://biblioclub.ru/index.php?page=book&id=482625	ЭБС «Университетская библиотека онлайн»	Индивидуальный неограниченный доступ
Социальная педагогика: учебник для бакалавров / ред. И.А. Липской, Л.Е. Сикорская. - Москва: Дашков и Ко, 2014. - 279 с. URL: http://biblioclub.ru/index.php?page=book&id=135057	ЭБС «Университетская библиотека онлайн»	Индивидуальный неограниченный доступ
Борытко Н.М. Педагогика: учеб.пособие для студ. высш. учеб. заведений / М.: Издательский центр «Академия», 2007. - 496 с.	Научная библиотека КГПУ им. В.П. Астафьева	30
ДОПОЛНИТЕЛЬНАЯ ЛИТЕРАТУРА		

Исаева, И.Ю. Досуговая педагогика: учебное пособие / И.Ю. Исаева. - 2-е изд., стер. - Москва: Издательство «Флинта», 2016. - 197 с. URL: http://biblioclub.ru/index.php?page=book&id=482568	ЭБС «Университетская библиотека онлайн»	Индивидуальный неограниченный доступ
Педагогическая поддержка ребенка в образовании: учеб. Пособие для студ. Высш. Учеб. Заведений / Н.Н. Михайлова, С.М. Юсфин, Е.А. Александрова и др. - М.: издательский центр «Академия», 2006. - 288.	Научная библиотека КГПУ им. В.П. Астафьева	68
УЧЕБНО-МЕТОДИЧЕСКОЕ ОБЕСПЕЧЕНИЕ ДЛЯ САМОСТОЯТЕЛЬНОЙ РАБОТЫ		
Белинская А.Б. Теоретические и методические основы деятельности классного руководителя: педагогическая конфликтология: учебное пособие для среднего профессионального образования / А.Б. Белинская. — 2-е изд. — Москва: Издательство Юрайт, 2019. — 206 с. URL: https://bibli-online.ru/bcode/445693	ЭБС «Юрайт»	Индивидуальный неограниченный доступ
Журавлёва О.П., Михалёва Л.П. Теоретико-прикладные основы педагогики: учебное пособие для студентов педагогических вузов: в 2 ч. /Краснояр. гос. пед. ун-т им. В.П. Астафьева. – Красноярск, 2016. Ч.1. – 188 с.- URL.: http://elib.kspu.ru/document/19046	ЭБС КГПУ им.В.П. Астафьева	Индивидуальный неограниченный доступ
Журавлёва О.П., Михалёва Л.П. Теоретико-прикладные основы педагогики: учебное пособие для студентов педагогических вузов: в 2 ч. /Краснояр. гос. пед. ун-т им. В.П. Астафьева. – Красноярск, 2016. – Ч.2. – 176 с.- URL.: http://elib.kspu.ru/document/19048	ЭБС КГПУ им.В.П. Астафьева	Индивидуальный неограниченный доступ
РЕСУРСЫ СЕТИ ИНТЕРНЕТ		
Дидактор [Электронный ресурс]: электронная система методических материалов	Didaktor.ru	Свободный доступ
единая коллекция цифровых образовательных ресурсов	http://www.school-collection.edu.ru	Свободный доступ

Российское образование [Электронный ресурс]: Федеральный портал.	http://www.edu.ru/	Свободный доступ
Сайт Сибирского отделения Российской академии наук «Математика на страницах WWW» [Электронный ресурс]: электронная библиотечная система	www.nsc.ru	Индивидуальный неограниченный доступ
ИНФОРМАЦИОННЫЕ СПРАВОЧНЫЕ СИСТЕМЫ И ПРОФЕССИОНАЛЬНЫЕ БАЗЫ ДАННЫХ		
Межвузовская электронная библиотека (МЭБ)	https://icdlib.nspu.ru/	Индивидуальный неограниченный доступ
Elibrary.ru [Электронный ресурс]: электронная библиотечная система	http://elibrary.ru	Индивидуальный неограниченный доступ
East View: универсальные базы данных [Электронный ресурс]	https://dlib.eastview.com/	Индивидуальный неограниченный доступ
Университетская библиотека [Электронный ресурс]: электронная библиотечная система	http://biblioclub.ru/index.php?page=main_ub_red	Индивидуальный неограниченный доступ

Согласовано:

Главный библиотекарь /  / Фортова А.А.
(должность структурного подразделения) (подпись) (Фамилия И.О)

**41. Карта материально-технической базы дисциплины
«Методика обучения и воспитания (по профилю подготовки Математика)»**
Направление подготовки 44.03.05 «Педагогическое образование» (с двумя профилями
подготовки)
Направленность (профиль) образовательной программы
«Математика, информатика»
очная форма обучения

Аудитория	Оборудование
для проведения занятий лекционного типа, занятий семинарского типа, курсового проектирования (выполнения курсовых работ), групповых и индивидуальных консультаций, текущего контроля успеваемости и промежуточной аттестации	
г. Красноярск, ул. Перенсона, 7, ауд. 1-10	Проектор-1шт., учебная доска-2шт., компьютер -1шт Linux Mint – (Свободная лицензия GPL)
г. Красноярск, ул. Перенсона, 7, ауд. 1-11а	Маркерная доска-1шт., компьютер-7шт., доска учебная-1шт. Linux Mint – (Свободная лицензия GPL)
г. Красноярск, ул. Перенсона, 7, ауд. 2-06	Компьютер с выходом в интернет – 9шт., проектор – 1шт., наглядные пособия (стенды), маркерная доска – 1шт. с устройством для интерактивной доски, доска маркерная – 1шт Альт Образование 8 (лицензия № ААО.0006.00, договор № ДС 14-2017 от 27.12.2017)
г. Красноярск, ул. Перенсона, 7, ауд. 2-11	Учебная доска-1шт., проектор-1шт., компьютер-1шт., маркерная доска-1шт., демонстрационный стол-1шт Linux Mint – (Свободная лицензия GPL)
г. Красноярск, ул. Перенсона, 7, ауд. 2-19	Маркерная доска-2шт., интерактивная доска-1шт., проектор-1шт., ноутбук-1шт., телевизор- 1шт., компьютер- 2шт., МФУ-1шт. Linux Mint – (Свободная лицензия GPL)
г. Красноярск, ул. Перенсона, 7, ауд. 3-02	Компьютер- 1шт., интерактивная доска - 1 шт., система видеоконференцсвязи Policom – 1 шт. (без сети), учебная доска-1шт Linux Mint – (Свободная лицензия GPL)
г. Красноярск, ул. Перенсона, 7, ауд. 3-11	Учебная доска-1шт., экран-1шт., проектор-1шт., компьютер-1шт. Linux Mint – (Свободная лицензия GPL)
г. Красноярск, ул. Перенсона, 7, ауд. 3-12	Компьютер с выходом в интернет-10шт, учебная доска-1 шт. Linux Mint – (Свободная лицензия GPL)
г. Красноярск, ул. Перенсона, 7, ауд. 3-13, 3-14	Компьютер-15шт., принтер-1шт., маркерная доска-1шт., проектор-1шт., интерактивная доска-1шт. Linux Mint – (Свободная лицензия GPL)
г. Красноярск, ул. Перенсона, 7, ауд. 3-15	Проектор-1шт., компьютер-12шт., маркерная доска-1шт., интерактивная доска-1шт. Microsoft® Windows® 8.1 Professional (ОЕМ лицензия, контракт № 20А/2015 от 05.10.2015); Kaspersky Endpoint Security – Лиц сертификат №1В08-190415-050007-883-951; 7-Zip - (Свободная лицензия GPL); Adobe Acrobat Reader – (Свободная лицензия); Google Chrome – (Свободная лицензия); Mozilla Firefox – (Свободная лицензия); LibreOffice – (Свободная лицензия GPL); XnView – (Свободная лицензия); Java – (Свободная лицензия); VLC – (Свободная лицензия); Живая математика 5.0 (Контракт НКС-ДБ-294/15 от 21.09.2015, лицензия № 201515111);

	GeoGebra (Свободно распространяемая в некоммерческих (учебных) целях лицензия)
г. Красноярск, ул. Перенсона, 7, ауд. 4-01	Учебная доска-1шт., библиотека
г. Красноярск, ул. Перенсона, 7, ауд. 4-02	Компьютер -1шт., проектор-1шт., интерактивная доска-1шт., маркерная доска-1шт., учебная доска-1шт. Linux Mint – (Свободная лицензия GPL)
г. Красноярск, ул. Перенсона, 7, ауд. 4-11	Учебная доска-1шт.
для самостоятельной работы	
г. Красноярск, ул. Перенсона, 7, ауд.1-01 Отраслевая библиотека	Копир-1шт
г. Красноярск, ул. Перенсона, 7, ауд. 1-02 Читальный зал	Компьютер-10шт., принтер-1шт Альт Образование 8 (лицензия № ААО.0006.00, договор № ДС 14-2017 от 27.12.2017