

МИНИСТЕРСТВО ПРОСВЕЩЕНИЯ РОССИЙСКОЙ ФЕДЕРАЦИИ
федеральное государственное бюджетное образовательное учреждение высшего
образования

«КРАСНОЯРСКИЙ ГОСУДАРСТВЕННЫЙ ПЕДАГОГИЧЕСКИЙ

УНИВЕРСИТЕТ им. В.П. Астафьева»

(КГПУ им. В.П. Астафьева)

Кафедра отечественной истории

РАБОЧАЯ ПРОГРАММА ДИСЦИПЛИНЫ

Подготовки учащихся к ИГА и ЕГЭ по истории и обществознанию

Направление подготовки: 44.04.01 Педагогическое образование Направленность (профиль)
образовательной программы:

Социально-историческое образование в условиях меняющихся профессиональных
стандартов

Квалификация: академический магистр очная и заочная форма обучения


Красноярск 2021

Рабочая программа дисциплины составлена к.и.н, доцентом кафедры отечественной истории Л.Э. Мезит

Рабочая программа дисциплины обсуждена на заседании кафедры отечественной истории

Протокол № 8 от «25» апреля 2019 г.

Заведующий кафедрой




И.Н.Ценюга

Одобрено научно-методическим советом специальности (направления подготовки) исторического факультета

Протокол №9 «29» мая 2019 г.


Председатель НМСС(Н)



А.А. Григорьев

Рабочая программа дисциплины актуализирована и обсуждена на заседании кафедры Отечественной истории протокол № 8 от 12.05.2021 г.


Заведующий кафедрой



И.Н. Ценюга

Одобрено НМСН исторического факультета КГПУ им. В.П. Астафьева протокол № 9 от 21.05.2021 г.

Председатель совета



К.и.н., доцент

ПОЯСНИТЕЛЬНАЯ ЗАПИСКА

Место дисциплины в структуре образовательной программы

Рабочая программа дисциплины «**Педагогическая антропология**» для подготовки обучающихся по направлению 44.04.01 Педагогическое образование рамках основной образовательной программы магистратуры (заочная форма обучения), разработана в соответствии с требованиями федерального государственного образовательного стандарта высшего образования по направлению подготовки 44.04.01 Педагогическое образование (уровень магистратуры), утверждённого приказом Министерства образования и науки Российской Федерации от 4.12.2015 г. № 1426 (зарегистрировано в Минюсте России 16.01.2016 г. № 40536), 44.03.05 Педагогическое образование (с двумя профилями подготовки) (уровень магистратуры), утверждённого приказом Министерства образования и науки Российской Федерации от 9.02.2016 г. № 91 (зарегистрировано в Минюсте России 2.03.2016 г. № 41305), 49.03.01, профессиональным стандартом «Педагог», утверждённого приказом Министерства труда и социальной защиты РФ № 544н (зарегистрировано в Минюсте России 6.12.2013 № 30550).

Дисциплина относится к вариативной части учебного плана по очной и заочной форме обучения. Преподается на втором курсе в 4 семестре. Код дисциплины – Б1.В1. 01.03.

Общая трудоемкость дисциплины - 2 ЗЕ / 72 часов, в том числе 26.25 часов - контактная работа с преподавателем (4 ч.- лекции, 22 ч. - практические), 45.75 часов - самостоятельная работа. Форма аттестации –зачет.

Цели освоения дисциплины. Подготовка студентов к педагогической деятельности. Формирование у них целостного представления об основных этапах и закономерностях исторического процесса.

Задачами изучения дисциплины являются:

- Формирование у студентов современного научного, гуманистически ориентированного мировоззрения, методологической культуры, системы ценностных ориентаций и идеалов, позволяющих развивать личностное самосознание и творческий потенциал и их практическое применение в профессиональной деятельности и общественной жизни;
- Формирование у студентов самостоятельного представления об основных закономерностях и этапах исторического развития страны и народа, через усвоение основных тенденций развития мировой и отечественной истории способствовать преодолению определенной фрагментарности гуманитарных и социальных знаний истории Отечества;
- Формирование сознательной гражданской позиции, чувства патриотизма и уважения к универсальным гуманистическим ценностям;
-

Дисциплина направлена на формирование следующих компетенций:

УК-5, ОПК-2, ПК-4.

УК-5 – Способен анализировать и учитывать многообразие культур в процессе межкультурного взаимодействия;

ОПК-2 – Способен проектировать основные и дополнительные образовательные программы и разрабатывать научно-методическое обеспечение их реализации;

ПК-4 – Способен владеть представлениями об основных этапах развития многонационального российского государства как неотъемлемой части мирового исторического процесса.

Планируемые результаты обучения.

Задачи освоения дисциплины	Планируемые результаты обучения по дисциплине (дескрипторы)	Код результата обучения (компетенция)
<p>1. Формирование у студентов современного научного, гуманистически ориентированного мировоззрения, методологической культуры, системы ценностных ориентаций и идеалов, позволяющих развивать личностное самосознание и творческий потенциал и их практическое применение в профессиональной деятельности и общественной жизни;</p>	<p>Знать - теоретические основы истории как учебной дисциплины Уметь - использовать знания о современном состоянии исторической науки профессиональной педагогической и культурно-просветительской деятельности Владеть - необходимыми теоретическими приемами работы с источниками</p>	<p>УК-5 – Способен анализировать и учитывать многообразие культур в процессе межкультурного взаимодействия;</p>
<p>2. Формирование у студентов самостоятельного представления об основных закономерностях и этапах исторического развития страны и народа, через усвоение основных тенденций развития мировой и отечественной истории способствовать преодолению определенной фрагментарности гуманитарных и социальных знаний истории Отечества;</p>	<p>Знать – о фактах, отражающих эволюцию и смену фундаментальных и прикладных парадигм работы с различными историческими источниками. Уметь-преобразовывать информацию из разных исторических источников в знание, Владеть - методикой и техническими приемами работы с различными историческими источниками.</p>	<p>ОПК-2 – Способен проектировать основные и дополнительные образовательные программы и разрабатывать научно-методическое обеспечение их реализации;</p>
<p>3. Формирование сознательной гражданской позиции, чувства патриотизма и уважения к универсальным гуманистическим ценностям;</p>	<p>Знать основы критического анализа сущности и применения основных видов исследовательской деятельности. Уметь выражать собственное критическое мнение при оценке сущности и применения основных видов исследовательской деятельности. Владеть – умениями и навыками критического анализа исторического знания</p>	<p>ПК-4 – Способен владеть представлениями об основных этапах развития многонационального российского государства как неотъемлемой части мирового исторического процесса.</p>

13. Контроль результатов освоения дисциплины

Текущий контроль успеваемости осуществляется путем оценки результатов выполнения заданий практических, самостоятельной работ, посещения лекций.

Итоговый контроль по дисциплине (промежуточная аттестация) осуществляется в форме зачета, на котором учитывается текущая работа, выполняемая в течение семестра.

Оценочные средства результатов освоения дисциплины, критерии оценки выполнения заданий представлены в разделе «Фонды оценочных средств для проведения промежуточной аттестации».

14 Перечень образовательных технологий, используемых при освоении дисциплины.

В ходе изучения дисциплины «Подготовка учащихся к ИГА и ЕГЭ по истории и обществознанию» используются следующие образовательные технологии:

- Современное традиционное обучение (лекционно-семинарская-зачетная система)
- Педагогика сотрудничества
- Проблемное обучение
- Технология проектного обучения (метод жизненных заданий, «Дальтон-план», Кейс-стади метод)

1. Организационно-методические документы

1. 1. Технологическая карта освоения дисциплине по очной форме обучения

(общая трудоемкость дисциплины 2 з.е.)

Наименование разделов и тем дисциплины	Всего часов	Контакт.	Лекций	Лаб.	Практич.	КРЗ	Сам. работы	КРЭ	Контроль
Раздел №1. Концепция итоговой аттестации обучающихся основной и старшей школы	36.86	16	4		12		22.86		
Тема 1 Выпускные проверочные работы и технологии подготовки к ним обучающихся	18.43	8	4		4		10.43		
Тема2.ОГЭ по истории технология подготовки к ним обучающихся 9классов	18.43	8			8		12.43		
Раздел №2. ЕГЭ по истории	33.11	10.25			10		22.86		
Тема 3. Написание исторического сочинения и эссе	16.43	6			6		10.43		
Тема 4. Выполнение картографических заданий по истории	16.43	4			4		12.43		
Форма промежуточной аттестации по учебному плану <i>зачет</i>	0.25	0.25				0.25			
ИТОГО	72	26.25	4		22		45.75		

1. Организационно-методические документы

1. 1. Технологическая карта освоения дисциплине по заочной форме обучения

(общая трудоемкость дисциплины 2 з.е.)

Наименование разделов и тем дисциплины	Всего часов	Контакт.	Лекций	Лаб.	Практич.	КРЗ	Сам. работы	КРЭ	Контроль
Раздел №1. Концепция итоговой аттестации обучающихся основной и старшей школы	36.86	16	4		12		22.86		
Тема 1 Выпускные проверочные работы и технологии подготовки к ним обучающихся	18.43	8	4		4		10.43		
Тема2. ОГЭ по истории технология подготовки к ним обучающихся 9классов	18.43	8			8		12.43		
Раздел №2. ЕГЭ по истории	33.11	10.25			10		22.86		
Тема 3. Написание исторического сочинения и эссе	16.43	6			6		10.43		
Тема 4. Выполнение картографических заданий по истории	16.43	4			4		12.43		
Форма промежуточной аттестации по учебному плану <i>зачет</i>	0.25	0.25				0.25			
ИТОГО	72	26.25	4		22		45.75		

Образовательная деятельность по образовательной программе проводится:

1) в форме контактной работе. Контактные часы = Аудиторные часы + КРЗ Аудиторные часы = Лекции Практические. КРЗ–контактная работа на зачете.

2.2. Содержание тем лекционного и семинарского курса.

Модуль 1. Тема 1. Технология подготовки к выпускной проверочной работе

Эволюция методологии и концепции итоговой аттестации в основной и старшей школе по истории. Демонстрационные версии ОГЭ, ЕГЭ и организация работы обучающихся с ними. Не соответствие требований ФГОС и содержание ЕГЭ, и механизмы их устранения.

Тема 2. Технология подготовки в ИГА (ОГЭ) по истории

Работа с историческими понятиями и личностями. Умение провести сравнение исторического процесса и явления. Решение заданий с открытым вариантом ответа. Тренинг на сайте ФИПИ.

Модуль 2. Тема 3. Написание исторического сочинения и эссе.

Работа с историческими источниками и атрибуция источника. Требования к историческому эссе и примерные темы. Историческое сочинение и квалификационные требования к его содержанию. Тренинг по написанию исторического сочинения и его разбор.

Тема 4. Технология выполнения картографических заданий по истории

Работа с картографическим материалом. Формирование пространственных представлений у обучающихся. Тренинг решения картографических заданий. С24-26.

2.3 Методические рекомендации по освоению дисциплины для обучающихся образовательной программы

Учебная дисциплина «Технология подготовки к ЕГЭ, ИГА (ОГЭ)» состоит из 4 тем. Основной объем лекционных часов отведен на изучение нормативных вопросов итоговой аттестации в современной школе.

Перед подготовкой к семинарским занятиям студенту необходимо тщательно проработать конспекты лекций, а также детально поработать с основной и дополнительной литературой.

При подготовке творческих самостоятельных заданий, предусмотрены консультации с преподавателем.

Работа над конспектом лекции

Основу теоретического обучения студентов составляют лекции. Они дают систематизированные знания студентам о наиболее сложных и актуальных проблемах изучаемой дисциплины. На лекциях особое внимание уделяется не только усвоению студентами изучаемых проблем, но и стимулированию их активной познавательной деятельности, творческого мышления, развитию научного мировоззрения, профессионально-значимых свойств и качеств. Лекции по учебной дисциплине проводятся, как правило, как проблемные в форме диалога (интерактивные).

Осуществляя учебные действия на лекционных занятиях, студенты должны внимательно воспринимать действия преподавателя, запоминать складывающиеся образы, мыслить, добиваться понимания изучаемого предмета, применения знаний на практике, при решении учебно-профессиональных задач. Студенты должны аккуратно вести конспект. В случае недопонимания какой-либо части предмета следует задать вопрос в установленном порядке преподавателю. В процессе работы на лекции необходимо так же выполнять в конспектах модели изучаемого предмета (рисунки, схемы, чертежи и т.д.), которые использует преподаватель.

Работу над конспектом следует начинать с его доработки, желательно в тот же день, пока материал еще легко воспроизводим в памяти (через 10 часов после лекции в памяти остается не более 30-40 % материала). С целью доработки необходимо прочитать записи, восстановить текст в памяти, а также исправить описки, расшифровать не принятые ранее сокращения, заполнить пропущенные места, понять текст, вникнуть в его смысл. Далее

прочитать материал по рекомендуемой литературе, разрешая в ходе чтения возникшие ранее затруднения, вопросы, а также дополняя и исправляя свои записи.

Записи должны быть наглядными, для чего следует применять различные способы выделений. В ходе доработки конспекта углубляются, расширяются и закрепляются знания, а также дополняется, исправляется и совершенствуется конспект.

Подготовленный конспект и рекомендуемая литература используются при подготовке к семинарским и практическим занятиям. Подготовка сводится к внимательному прочтению учебного материала, к выводу с карандашом в руках всех утверждений и формул, к решению примеров, задач, к ответам на вопросы. Примеры, задачи, вопросы по теме являются средством самоконтроля.

Непременным условием глубокого усвоения учебного материала является знание основ, на которых строится изложение материала. Обычно преподаватель напоминает, какой ранее изученный материал и в какой степени требуется подготовить к очередному занятию. Обращение к ранее изученному материалу не только помогает восстановить в памяти известные положения, выводы, но и приводит разрозненные знания в систему, углубляет и расширяет их. Каждый возврат к старому материалу позволяет найти в нем что-то новое, переосмыслить его с иных позиций, определить для него наиболее подходящее место в уже имеющейся системе знаний. Неоднократное обращение к пройденному материалу является наиболее рациональной формой приобретения и закрепления знаний.

Работа с рекомендованной литературой.

При работе с основной и дополнительной литературой целесообразно придерживаться такой последовательности. Сначала прочитать весь заданный текст в быстром темпе. Цель такого чтения заключается в том, чтобы создать общее представление об изучаемом материале, понять общий смысл прочитанного. Затем прочитать вторично, более медленно, чтобы в ходе чтения понять и запомнить смысл каждой фразы, каждого положения и вопроса в целом.

Чтение приносит пользу и становится продуктивным, когда сопровождается записями. Это может быть составление плана прочитанного текста, тезисы или выписки, конспектирование и др. Выбор вида записи зависит от характера изучаемого материала и целей работы с ним. Если содержание материала несложное, легко усваиваемое, можно ограничиться составлением плана. Если материал содержит новую и трудно усваиваемую информацию, целесообразно его законспектировать.

План – это схема прочитанного материала, перечень вопросов, отражающих структуру и последовательность материала. Конспект – это систематизированное, логичное изложение материала источника.

Различаются четыре типа конспектов:

- план-конспект – это развернутый детализированный план, в котором по наиболее сложным вопросам даются подробные пояснения,
- текстуальный конспект – это воспроизведение наиболее важных положений и фактов источника,
- свободный конспект – это четко и кратко изложенные основные положения в результате глубокого изучения материала, могут присутствовать выписки, цитаты, тезисы; часть материала может быть представлена планом,
- тематический конспект – составляется на основе изучения ряда источников и дает ответ по изучаемому вопросу.

В процессе изучения материала источника и составления конспекта нужно обязательно применять различные выделения, подзаголовки, создавая блочную структуру конспекта. Это делает конспект легко воспринимаемым и удобным для работы.

Подготовка к семинару

Для успешного освоения материала студентам рекомендуется сначала ознакомиться с учебным материалом, изложенным в лекциях и основной литературе, затем выполнить самостоятельные задания, при необходимости обращаясь к дополнительной литературе.

При подготовке к семинару можно выделить 2 этапа:

- организационный,
- закрепление и углубление теоретических знаний.

На первом этапе студент планирует свою самостоятельную работу, которая включает:

- уяснение задания на самостоятельную работу;
 - подбор рекомендованной литературы;
- составление плана работы, в котором определяются основные пункты предстоящей подготовки. Составление плана дисциплинирует и повышает организованность в работе.

Второй этап включает непосредственную подготовку студента к занятию. Начинать надо с изучения рекомендованной литературы. Необходимо помнить, что на лекции обычно рассматривается не весь материал, а только его наиболее важная и сложная часть, требующая пояснений преподавателя в процессе контактной работы со студентами.

Остальная его часть восполняется в процессе самостоятельной работы. В связи с этим работа с рекомендованной литературой обязательна. Особое внимание при этом необходимо обратить на содержание основных положений и выводов, объяснение явлений и фактов, уяснение практического приложения рассматриваемых теоретических вопросов.

В процессе этой работы студент должен стремиться понять и запомнить основные положения рассматриваемого материала, примеры, поясняющие его, разобраться в иллюстративном материале, задачах.

Заканчивать подготовку следует составлением плана (перечня основных пунктов) по изучаемому материалу (вопросу). Такой план позволяет составить концентрированное, сжатое представление по изучаемым вопросам и структурировать изученный материал.

Целесообразно готовиться к семинарским занятиям за 1 неделю до их начала, а именно: на основе изучения рекомендованной литературы выписать в контекст основные категории и понятия по учебной дисциплине, подготовить развернутые планы ответов и краткое содержание выполненных заданий.

Студент должен быть готов к контрольным опросам на каждом учебном занятии. Одобряется и поощряется инициативные выступления с докладами и рефератами по темам семинарских занятий.

Подготовка докладов, выступлений

Доклад представляет публичное, развернутое сообщение (информирование) по определённому вопросу или комплексу вопросов, основанное на привлечении документальных данных, результатов исследования, анализа деятельности и т.д.

При подготовке к докладу на семинаре по теме, указанной преподавателем, студент должен ознакомиться не только с основной, но и дополнительной литературой, а также с последними публикациями по этой тематике в сети Интернет. Необходимо подготовить текст доклада и иллюстративный материал в виде презентации. Доклад должен включать введение, основную часть и заключение. На доклад отводится 20-25 минут учебного времени. Он должен быть научным, конкретным, определенным, глубоко раскрывать проблему и пути ее решения. Особенно следует обратить внимание на безусловную обязательность решения домашних задач, указанных преподавателем к семинару.

Методические указания к выполнению контрольной работы Структура контрольной работы:

- титульный лист,
- содержание контрольной работы,
- основная часть контрольной работы,
- выводы по работе,
- список использованной литературы.

Объем контрольной работы до 15 страниц машинописного текста через 1.5 интервала.

В контрольной работе должно быть отражено умение систематизировать, анализировать, обобщать, делать выводы и связывать теоретические знания с практикой.

В тексте необходимо выделить основные идеи и предложить собственное отношение к ним, основные положения работы желательно иллюстрировать своими примерами. В тексте необходимо делать ссылки на использованную литературу с указанием страниц. В контрольной работе должны активно использоваться не менее 3 источников.

Методические рекомендации студентам по подготовке к экзамену.

При подготовке к экзамену студент должен повторно изучить конспекты лекций и рекомендованную литературу, просмотреть решения основных задач, решенных самостоятельно и на семинарах, а также составить письменные ответы на все вопросы, вынесенные на зачет.

Методические рекомендации студентам по оформлению литературы

В основном тексте любой работы должен содержать ссылки на используемую литературу. Такие ссылки обычно оформляются в соответствии с ГОСТом Р 7.0.5 – 2008 «Библиографическая ссылка», разработанный ФГУ «Российская книжная палата» Федерального агентства по печати и массовым коммуникациям. Данный стандарт «устанавливает общие требования и правила составления библиографической ссылки: основные виды, структуру, состав, расположение документов.

Отсылки к источникам оформляются единообразно по всему документу: или через указание порядкового номера затекстовой ссылки, или через указание фамилии автора (авторов) или названия произведения. Отсылка оформляется следующим образом: [10, с.37] или [Карасик, 2002, с. 231], при наличии нескольких авторов – [Карасик, Дмитриева, 2005, с. 6-8]. Если у книги автор не указан (например, книга выполнена авторским коллективом, и указан только редактор), то в отсылке указывается название книги. Если название слишком длинное, то его можно сократить до двух первых слов, например, [Интерпретационные характеристики ... , 2010, с.56].

Если в отсылке содержатся сведения о нескольких затекстовых ссылках, то группы сведений разделяются точкой с запятой: [13; 26], [74, с. 16-17; 82, с. 26] или [Шаховский, 2010; Шейгал, 2012], [Леотович, 2013, с. 37; Слышкин, 2010, с. 35-38].

При последовательном расположении отсылок к одной и той же затекстовой ссылке вторую отсылку заменяют словами «Там же» или

«Ibid.» (от «Ibidem») (для источников на языках с латинской графикой). Если источник сохраняется, но меняется страница, то к слову «Там же» добавляется номер страницы: [Там же. С. 24], [Ibid. P. 42].

Если текст цитируется не по первоисточнику, а по другому документу, то в начале отсылки приводят слова «Цит. по:», например, [Цит. по: 132, с. 14] или [Цит. по: Олянич, 2014, с. 39-40]. Если дается не цитата, а упоминание чьих-то взглядов, мыслей, идей, но все равно с опорой не на первоисточник, то в отсылке приводят слова «Приводится по:», например, [Приводится по: 108] или [При-водится по: Красавский, 2011]. Если необходимы страницы, их также можно указать: [Приводится по: 108, с. 27] или [Приводится по: Красавский, 2011, с. 111].

Ссылки на текстовые источники

1. Ажеж К. Человек говорящий: вклад лингвистики в гуманитарные науки / пер. с фр.–изд.2-е, стереотипное.–М.:Кнорус,2013.–304 с.
3. Антонова Н.А. Стратегии и тактики педагогического дискурса//Проблемы речевой коммуникации: межвуз. сб. науч. тр. / под ред. М.А. Кормилицыной, О.Б. Сиротининой. – Саратов: Изд-во Сарат. ун-та, 2011. – Вып. 7. – С. 230-236.
4. Сиротинина О.Б. Структурно-функциональные изменения в современном русском литературном языке: проблема соотношения языка и его реального функционирования // Русская словесность в контексте современных интеграционных процессов: материалы междунар. науч. конф. – Волгоград: Изд-во ВолГУ, 2007. – Т. 1. – С.14-19.
5. Данилов С.Ю. Интернет как средство инкультурации и аккультурации // Взаимопонимание в диалоге культур: условия успешности: монография: в 2 ч. / под общ. ред. Л.И. Гришаевой, М.К. Поповой. – Воронеж: Воронежский гос. ун-т, 2011. – Ч. 1. – С.215-228.
6. Войсунский А.Е. Метафоры Интернета // Вопросы философии. – 2011. – № 11. – С.64-79.
7. Гросс Н.Г. Лингвистические особенности виртуального коммуникативного пространства: автореф. дис. ... канд. филол. наук. – Челябинск: Челябинский гос. ун-т, 2010. – 23с.

Предписанный для разделения областей библиографического описания знак, точку и тире, допускается заменять на точку. В этом случае затекстовые ссылки выглядят следующим образом:

1. Маклюэн М. Галактика Гутенберга: становление человека печатающего / пер. И.О. Тюриной. М.: Академический Проект: Фонд «Мир», 2012. 496 с.
2. Макаров М.Л. Жанры в электронной коммуникации: quovadis? // Жанры речи: сб. науч. статей. Саратов: Изд-во ГосУНЦ «Колледж», 2011. Вып. 4: Жанр и концепт. С. 336-351.

3. Маркелова Т.В. Семантика и прагматика средств выражения оценки в русском языке // Филологические науки. 2009. № 3. С. 67-79. Ссылки на электронные ресурсы

При составлении ссылок на электронные ресурсы следует учитывать некоторые особенности. Электронные ресурсы включаются в общий массив ссылок, и поэтому следует указывать обозначение материалов для электронных ресурсов – [Электронный ресурс]. Электронный адрес и дату обращения к документу приводят всегда. Дата обращения к документу – та дата, когда человек, составляющий ссылку, данный документ открывал, и этот документ был доступен. Дата обновления документа или его части указывается в том случае, если она зафиксирована на сайте. Если дату обновления установить нельзя, то не указывается ничего.

1. Белоус Н.А. Прагматическая реализация коммуникативных стратегий в конфликтном дискурсе // Мир лингвистики и коммуникации: электронный научный журнал. – 2006. – № 4 [Электронный ресурс]. URL: http://www.tverlingua.by.ru/archive/005/5_3_1.htm (дата обращения: 15.12.2011).

2. Орехов С.И. Гипертекстовый способ организации виртуальной реальности // Вестник Омского государственного педагогического университета: электронный научный журнал. – 2006 [Электронный ресурс]. Систем. требования: Adobe Acrobat Reader. – URL: <http://www.omsk.edu/article/vestnik-omgru-21.pdf> (дата обращения: 10.01.2007).

3. Новикова С.С. Социология: история, основы, институционализация в России. – М.: Московский психолого-социальный институт; Воронеж: Изд-во НПО «МОДЭК», 2000. – 464 с. [Электронный ресурс]. Систем. требования: Архиватор RAR. – URL: http://ihtik.lib.ru/edu_21sept2007/edu_21sept2007_685.rar (дата обращения: 17.05.2007).

4. Панасюк А.Ю. Имидж: определение центрального понятия в имиджелогии // Академия имиджелогии. – 2012. – 26 марта [Электронный ресурс]. URL: http://academim.org/art/pan1_2.html (дата обращения: 17.04.2008).

7. Парпалк Р. Общение в Интернете // Персональный сайт Романа Парпалака. – 2011. – 10 декабря [Электронный ресурс]. URL: <http://written.ru> (дата обращения: 26.07.2006).

При сокращении слов и выражений выполняются следующие правила: в словах «век», «год» оставляют лишь первые буквы «в.», «г.», а известные словосочетания пишут сокращенно. Например, «и т.д.» (и так далее), «и т.п.» (и тому подобное), «и др.» (и другое), «т.е.» (то есть), «и пр.» (и прочее), «вв.» (века), «гг.» (годы).

При использовании аббревиатур, условных географических сокращений следует указывать их сразу же после полного наименования данного сложного термина.

Например, «конкретные социологические исследования» (КСИ), «средства массовой информации» (СМИ). После этого можно свободно оперировать аббревиатурой без расшифровки.

Рукописи, рисунки, фотографии должны быть без пометок, карандашных исправлений, пятен, трещин и загибов.

В качестве иллюстраций бакалаврских работ могут быть представлены чертежи, рисунки, схемы, графики, карты, фотографии. Они помещаются, как правило, в тексте бакалаврской работы или выделяются в отдельное приложение. Нумерация иллюстраций сквозная.

Список используемой литературы (библиография) является составной частью работы и отражает степень изучения проблемы. Наиболее распространены следующие способы расположения материала в списке: алфавитный, систематический (по разделам выпускной квалификационной работы), хронологический и в порядке упоминания в тексте. Для выпускной квалификационной работы используют, как правило, алфавитный принцип расположения материалов.

Библиографическое описание должно соответствовать приведенным выше требованиям ГОСТа.

При указании на автора необходимо соблюдать следующее правило: сначала указывается фамилия, затем – инициалы. Если авторов несколько, они перечисляются через запятую, при этом если их более трех, то указываются три фамилии, а остальные заменяются словами «и др.».

Название источника указывается без кавычек. Если источник не является

самостоятельным изданием (например, статья из сборника или журнала, глава монографии и т.п.), то после знака « // » указывается название того источника, в котором он опубликован.

Если у книги есть ответственный редактор, то после знака « / » указывается его инициалы и фамилия (иногда также ученое звание, например, проф., академик и т.п.).

Указание на жанр источника (учебник, сборник статей, материалы конференции т.д.) осуществляется после знака « : », который следует непосредственно после названия. Выходные данные – это место издания (город), название издательства, год издания.

При указании на место издания используются определенные сокращения для городов Москва и Санкт-Петербург (Ленинград) – М., СПб., Л. Названия других городов указываются полностью. Далее после знака « : » указывается название издательства (обычно без кавычек). В некоторых случаях используется также слово «издательство», и тогда название издательства заключается в кавычки. Далее после запятой указывается год издания. Если книга представляет собой повторное издание, то это указывается непосредственно перед выходными данными.

Если источник представляет собой статью из газеты или журнала, то указывается год выпуска, номер и страницы, на которых она опубликована. При переходе от одного типа информации к другой, т.е. после названия книги перед выходными данными, а также перед указанием на количество страниц, используется знак « - » (тире).

Количество часов, выделенных на самостоятельную работу студентов в два раза больше аудиторной работы. Соответственно, это дает студентам возможность более тщательно выполнять самостоятельные задания, предусмотренные рабочей программой дисциплины.

Перед подготовкой самостоятельной работы, студент должен ознакомиться с технологической картой и уточнить сколько часов отводится на ту или иную работу. После этого для себя выстроить траекторию подготовки задания.

Количество часов, выделенных на самостоятельную работу, подразумевает, что самостоятельные задания (работы) должны быть выполнены через две недели после их получения.

Курс предполагает наличие таких самостоятельных заданий, как проведение учебной экскурсии и защита группового проекта.

Прием этих заданий проводятся в отдельно отведенное время. Разъяснения по поводу работы с рейтинговой системой

Для получения экзамена по курсу студенту необходимо набрать не менее 75 баллов. Если студент набирает менее 75 баллов, то сдача зачета происходит в устной форме побилетам.

В рейтинге учитывается как посещение лекций, выступление на семинарских занятиях, так и выполнение всех видов самостоятельной работы. В конце каждого раздела, студенты получают рабочую тетрадь по изученному материалу, для проведения рубежного контроля.

Для успешного получения зачета студент должен выполнить все виды работ, которые оцениваются в рейтинге. Рекомендации по подготовке к итоговому контролю (промежуточной аттестации) по дисциплине

Итоговый контроль в форме зачета проводится для студентов, которые получили менее 75 баллов по дисциплине. Рабочая программа содержит в себе задания, которые содержательно дублируют вопросы для прохождения итогового контроля.

При подготовке к экзамену необходимо тщательно ознакомиться с конспектами лекций, материалами семинарских занятий, а также изучить дополнительную литературу по темам курса.

Планы семинарских занятий

Тема 1. Методическая и ресурсная база по подготовке к ЕГЭ, ОГЭ

1. Демонстрационные версии ОГЭ. ЕГЭ в сети Интернет (ФИПИ, Фоксфорд, пр)
2. Методические пособия по подготовке учащихся к ЕГЭ, ОГЭ: достоинства и недостатки

Тема 2. Написание исторического сочинения и эссе

1. Требования квалификационные по оценке сочинения и эссе.
2. Практическая работа по разбору эссе и сочинений.

Тема 3. Выполнение картографических и визуальных заданий

1. Практикум по решению картографических заданий по истории
2. Работа с понятиями и персоналиями на уроках истории

Тема 4. Выполнение заданий повышенной трудности С22-24

1. Практикум по выполнению заданий повышенной трудности

2. Компоненты мониторинга учебных достижений обучающихся

2.1. Технологическая карта рейтинга дисциплины

ВХОДНОЙ КОНТРОЛЬ			
	Форма работы	Количество баллов 5 %	
		min	max
	Решение компетентностно-ориентированных заданий	3	5
Итого		3	5

БАЗОВЫЙ РАЗДЕЛ № 1

	Форма работы	Количество баллов 40 %	
		min	max
Текущая работа	Написание эссе на тему «Антропологические основания педагогики»	6	10
	Подбор антропологических критериев и показателей для оценки учебных результатов обучающихся	6	10
Промежуточный рейтинг-контроль	Составление перечня состава антропологического профиля учащихся	9	15
Итого		21	35

БАЗОВЫЙ РАЗДЕЛ № 2

	Форма работы	Количество баллов 45 %	
		min	max
Текущая работа	Решение типовых вариантов ЕГЭ или ОГЭ (на примере истории)	6	10
	Проверка и оценка работы учащегося (на примере истории)	3	5
	Разработка контрольно-измерительных материалов (Тестов) для тематического контроля учебных достижений учащихся (на примере истории)	6	10
	Составление дифференцированных уровневых заданий (на примере истории)	6	10
Промежуточный рейтинг-контроль	Разработка методики обучения учащихся истории	6	10
Итого		27	45

ИТОГОВЫЙ РАЗДЕЛ

Содержание	Форма работы	Количество баллов 15 %
------------	--------------	------------------------

		min	max
	Зачет	9	15
Итого		9	15

ДОПОЛНИТЕЛЬНЫЙ РАЗДЕЛ

Базовый модуль/ Тема	Форма работы	Количество баллов	
		min	max
БМ №1 Тема № 1	Изучение опыта педантропологической работы в Красноярском крае	3	5
БМ № 2 Тема № 5	Составление ментальной карты по разнообразию видов мониторинга учебных достижений учащихся (на примере биологии, физики, химии)	3	5
Итого		6	10
Общее количество баллов по дисциплине (по итогам изучения всех модулей, без учета дополнительного модуля)		min	max
		60	100



Соответствие рейтинговых баллов и академической оценки:

Общее количество набранных баллов	Академическая оценка
60 – 72	Зачтено
73 – 86	Зачтено
87 - 100	Зачтено

МИНИСТЕРСТВО ПРОСВЕЩЕНИЯ РОССИЙСКОЙ ФЕДЕРАЦИИ

федеральное государственное бюджетное образовательное учреждение высшего образования

«Красноярский государственный педагогический университет им. В.П. Астафьева»
Кафедра-разработчик - кафедра отечественной истории

<p><i>УТВЕРЖДЕНО</i> на заседании кафедры отечественной истории Протокол № 9 от «12» мая 2021г. Зав.Кафедрой  И.Н.Ценюга</p>	<p><i>ОДОБРЕНО</i> на заседании научно-методического совета специальности (направления подготовки) Протокол № 9 от «21» мая 2021 г. Председатель НМСС (Н) </p>
---	---

ФОНД ОЦЕНОЧНЫХ СРЕДСТВ

для проведения текущего контроля и промежуточной аттестации обучающихся по дисциплине

Подготовки учащихся к ИГА и ЕГЭ по истории и обществознанию

Направление подготовки: 44.04.01 Педагогическое образование

Направленность (профиль) образовательной программы:
Социально-историческое образование в условиях меняющихся профессиональных стандартов

Квалификация: магистр
Очная и заочная формы обучения

Составитель: Ценюга И.Н., доцент кафедры отечественной истории

ЭКСПЕРНОЕ ЗАКЛЮЧЕНИЕ

Представленный фонд оценочных средств по дисциплине «Подготовки учащихся к ИГА и ЕГЭ по истории и обществознанию» соответствует требованиям ФГОС ВО и профессиональным стандартам «Педагог» (педагогическая деятельность в сфере дошкольного, начального общего, основного общего, среднего общего образования) (воспитатель, учитель) и «Педагог профессионального обучения, профессионального образования и дополнительного профессионального образования».

Предлагаемые преподавателем формы и средства промежуточной аттестации и текущего контроля успеваемости адекватны целям и задачам реализации основной профессиональной образовательной программы по направлению подготовки 44.04.01 Педагогическое образование направленность (профиль) образовательной программы: Социально-историческое образование в условиях меняющихся профессиональных стандартов, квалификация: магистр, очная и заочная формы обучения, а также целям и задачам рабочей программы реализуемой дисциплины.

Оценочные средства для промежуточной аттестации текущего контроля успеваемости по итогам освоения представлены в полном объеме. Формы оценочных средств, включенных в представленный фонд, отвечают основным принципам формирования ФОС, установленных в Положении о формировании фонда оценочных средств для текущего контроля успеваемости, промежуточной и итоговой аттестации обучающихся по образовательным программам высшего образования – программам бакалавриата, программам специалитета, программам магистратуры, программам подготовки научно-педагогических кадров в аспирантуре в федеральном государственном бюджетном образовательном учреждении высшего образования «Красноярский государственный педагогический университет им. В.П. Астафьева» и его филиалах.

Разработанный и представленный для экспертизы фонд оценочных средств рекомендуется к использованию в процессе подготовки кадров квалификации «Магистр» по указанной программе.



Директор MAOY CШ №145

18.04.2019.

Россия, г. Красноярск,
ул. 78 Добровольческой бригады, 1 А
228-07-71
sch145@mail.ru

Е.И. Макаренко

1. Назначение фонда оценочных средств

1.1. Целью создания ФОС дисциплины «Подготовки учащихся к ИГА и ЕГЭ по истории и обществознанию» является установление соответствия учебных достижений запланированным результатам обучения и требованиям основной профессиональной образовательной программы, рабочей программы дисциплины.

1.2. ФОС по дисциплине решает **задачи**:

- контроль и управление процессом приобретения бакалаврами необходимых знаний, умений, навыков и уровня сформированности компетенций, определённых в ФГОС ВО по соответствующему направлению подготовки;

- контроль (с помощью набора оценочных средств) и управление (с помощью элементов обратной связи) достижением целей реализации ОПОП, определённых в виде набора общекультурных, общепрофессиональных и профессиональных компетенций выпускников;

- обеспечение соответствия результатов обучения задачам будущей профессиональной деятельности через совершенствование традиционных и внедрение инновационных методов обучения в образовательный процесс Университета.

1.3. ФОС разработан на основании **нормативных документов**:

- федерального государственного образовательного стандарта высшего образования по направлению подготовки 44.04.01 Педагогическое образование (уровень магистратура), утвержденным приказом Министерством образования и науки Российской Федерации от 9 февраля 2016 г. №91;

- образовательной программы: Социально-историческое образование в условиях меняющихся профстандартов. Квалификация: Магистр (очная и заочная форма обучения) высшего образования по направлению подготовки 44.04.01 Педагогическое образование

- положения о формировании фонда оценочных средств для текущего контроля успеваемости, промежуточной и итоговой (государственной итоговой) аттестации обучающихся по образовательным программам высшего образования – программам бакалавриата, программам специалитета, программам магистратуры, программам подготовки научно-педагогических кадров в аспирантуре – в федеральном государственном бюджетном образовательном учреждении высшего образования «Красноярский государственный педагогический университет им. В.П. Астафьева» утвержденного приказом ректора № 297 (п) от 28.04.2018.

2. Перечень компетенций с указанием этапов их формирования в процессе изучения дисциплины

2.1. Перечень компетенций, формируемых в процессе изучения дисциплины

УК-5 – Способен анализировать и учитывать многообразие культур в процессе межкультурного взаимодействия;

ОПК-2 – Способен проектировать основные и дополнительные образовательные программы и разрабатывать научно-методическое обеспечение их реализации;

ПК-4 – Способен владеть представлениями об основных этапах развития многонационального российского государства как неотъемлемой части мирового исторического процесса.

Компетенция	Дисциплины, практики, участвующие в формировании компетенции	Тип контроля	Оценочное средство/ КИМы	
			Номер	Форма
УК-5 – Способен анализировать и учитывать многообразие культур в процессе межкультурного взаимодействия;	Информационная культура образовательной организации Модуль №1 Современные технологии преподавания общественных дисциплин Модуль №2 Реализация антропоцентрического подхода в школьном историческом образовании Модуль по выбору №1 Технологии подготовки учащихся к ИГА и ЕГЭ Научно-исследовательская работа Преддипломная практика Подготовка к сдаче и сдача государственного экзамена Подготовка к защите и защита выпускной квалификационной работы	текущий контроль успеваемости	2	Подготовка плана написания эссе по истории и анализа его Анализ по критериям экспертной комиссии представленные варианты исторических сочинений с сайта Фоксфорд Выступление на практических занятиях зачет
			3	
			4	
			1	
ПК-4 – Способен владеть представлениями об основных этапах развития многонационального российского государства как неотъемлемой части мирового исторического процесса.	Технологии подготовки учащихся к ИГА и ЕГЭ Методика преподавания истории и обществознания детям с инклюзией Теория и методика интерпретации текстов Научно-исследовательская работа Подготовка к сдаче и сдача государственного экзамена Подготовка к защите и защита выпускной квалификационной работы Модуль "Профилактика	текущий контроль успеваемости	4	Выступление на практических занятиях дебатах Составление практикума по работе с картографическим материалом зачет
			5	
			1	
			промежуточная аттестация	

компетенции	(87 - 100 баллов) зачтено	(73 - 86 баллов) зачтено	(60 - 72 баллов)* зачтено
ОПК-2 – Способен проектировать основные и дополнительные образовательные программы и разрабатывать научно-методическое обеспечение их реализации;	Обучающийся на высоком уровне демонстрирует способность формировать ресурсно-информационную базу для осуществления практической деятельности	Обучающийся на среднем уровне способен формировать ресурсно-информационную базу для осуществления практической деятельности	Обучающийся на удовлетворительном уровне способен формировать ресурсно-информационную базу для осуществления практической деятельности
УК-5 – Способен анализировать и учитывать многообразие культур в процессе межкультурного взаимодействия;	Обучающийся на высоком уровне способен формировать образовательную среду и использовать в профессиональные знания и умения в решении задач инновационной образовательной политики	Обучающийся на среднем уровне способен формировать образовательную среду и использовать в профессиональные знания и умения в решении задач инновационной образовательной политики	Обучающийся на удовлетворительном уровне способен формировать образовательную среду и использовать профессиональные знания и умения в решении задач инновационной образовательной политики
ПК-4 – Способен владеть представлениями и об основных этапах развития многонационального российского государства как неотъемлемой части мирового исторического процесса.	Обучающийся на высоком уровне демонстрирует способность формировать ресурсно-информационную базу для осуществления практической деятельности	Обучающийся на среднем уровне способен формировать ресурсно-информационную базу для осуществления практической деятельности	Обучающийся на удовлетворительном уровне способен формировать ресурсно-информационную базу для осуществления практической деятельности

*Менее 60 баллов – компетенция не сформирована

4. Фонд оценочных средств для текущего контроля успеваемости

4.1. Фонды оценочных средств включают: подготовку презентации по теме; выступление на дебатах на практическом занятии; подготовку реферата по конкретной теме; составление сценария квиза; написание рецензии на монографию

4.2.1. Критерии оценивания по оценочному средству 2 - написанию эссе

Критерии оценивания	Количество баллов (вклад в рейтинг)
Количество источников	2
Адекватность предлагаемой выборки источников	2
Глубина раскрытия темы	2
Выраженность впечатлений и соображений автора по проблеме	4
Максимальный балл	10

4.2.3. критерии оценивания по оценочному средству 4 -выступление на практических занятиях

Критерии оценивания	Количество баллов (вклад в рейтинг)
Полнота и аргументированность ответа	4
Стиль изложения	4
Умение вести дискуссию	2
Максимальный балл	10

4.2.4. Критерии оценивания по оценочному средству 3 - написание исторического сочинения

Критерии оценивания	Количество баллов (вклад в рейтинг)
Полнота раскрытия исторической эпохи, разных точек зрения источников на нее (эпоху)	2
Обоснование актуальности	2
Глубина анализа	4
Авторская позиция, стиль, логика	2
Максимальный балл	10

4.2.6. Критерии оценивания по оценочному средству 5 – выполнение картографических заданий

Критерий оценивания: % ответов, совпадающих с ключом	Количество баллов	
	вклад в промежуточный рейтинг	вклад в итоговый рейтинг
60 - 75 % правильных ответов	8	15
76- 90 % правильных ответов	9	20
91-100 % правильных ответов	10	25

Максимальный балл	10	25
-------------------	----	----

Оценочные средства (контрольно-измерительные материалы)

Типовые вопросы к зачету по дисциплине

1. Нормативные материалы по итоговой аттестации по истории в основной и старшей школе.
2. Критерии оценивания исторического сочинения в ЕГЭ.
3. Критерии оценивания исторического эссе в ОГЭ.
4. Критерии оценивания картографических заданий по истории.
5. Методические подходы к заданиям повышенной трудности.
6. Как организовать практикум по работе с персоналиями?
7. Как организовать практикум по работе с исторической терминологией.
8. Тестовые задания с открытым вариантом ответа и технология их решения.
9. Анализ исторических источников в ЕГЭ.
10. Анализ исторических источников в ОГЭ.

3.3. Анализ результатов обучения и перечень корректирующих мероприятий по учебной дисциплине

После окончания изучения дисциплины ежегодно осуществляются следующие мероприятия:

- рассмотрение возможностей внесения изменений в РПД в т.ч. по запросу заказчика;
- формирование перечня мероприятий по внесению изменений по оптимизации трехстороннего взаимодействия между преподавателями, обучающимися и потребителями выпускников программы.

Лист внесения изменений

Дополнения и изменения в рабочую программу дисциплины
на 2020/2021 учебный год

В программу вносятся следующие изменения:

1. Обновлено титульные листы рабочей программы, фонда оценочных средств в связи с изменением ведомственной принадлежности – Министерству просвещения Российской Федерации.

2. Обновлено и согласована с Научной библиотекой КГПУ им. В.П. Астафьева «Карта литературного обеспечения (включая электронные ресурсы)», содержащая основную и дополнительную литературу, современные профессиональные базы данных и информационные справочные системы.

3. Обновлено «Карта материально-технической базы дисциплины», включающая аудитории для проведения занятий лекционного типа, занятий семинарского типа, курсового проектирования (выполнения курсовых работ), групповых и индивидуальных консультаций, текущего контроля успеваемости и промежуточной аттестации, помещения для самостоятельной работы обучающихся в КГПУ им. В.П. Астафьева) и комплекс лицензионного и свободно распространяемого программного обеспечения.

Программа пересмотрена и одобрена на заседании кафедры отечественной истории 19 мая 2020г., протокол № 9.

Внесенные изменения утверждаю:

Заведующий кафедрой отечественной истории



И.Н. Ценюга

Одобрено НМСС(Н) исторического факультета

20 мая 2020 г., протокол № 8.

Председатель



Подпись

Д.В. Григорьев

IV. Учебные ресурсы
КАРТА ЛИТЕРАТУРНОГО ОБЕСПЕЧЕНИЯ ДИСЦИПЛИНЫ
для обучающихся образовательной программы

Направление подготовки: 44.04.01 Педагогическое образование Направленность (профиль) образовательной программы:
 Социально-историческое образование в условиях меняющихся профстандартов
 Квалификация: Магистр
 Очная и заочная форма обучения

Наименование	Место хранения/ электронный адрес	к-во экземпляров/ точек доступа
Основная литература		
История России с древнейших времён и до наших дней [Текст] : учебное пособие / А. А. Григорьев, В. И. Федорова [и др.] ; ред. В. И. Федорова. - Красноярск : РИО КГПУ, 2002. - 328 с.	Научная библиотека КГПУ	114
Фортунатов, Владимир Валентинович. Отечественная история [Текст] : учебное пособие для гуманитарных вузов / В. В. Фортунатов. - СПб. : Питер, 2009. - 352 с. : ил.	Научная библиотека КГПУ	246
Павленко, В.Г. Всеобщая история: учебное пособие / В.Г. Павленко. - Кемерово : КемГУКИ, 2010. - 118 с. ; То же [Электронный ресурс]. - URL: http://biblioclub.ru/index.php?page=book&id=227760	«Университетская библиотека онлайн»	Индивидуальный неограниченный доступ
Дополнительная литература		
Кириллов, Виктор Васильевич. История России [Текст] : учебное пособие / В. В. Кириллов. - 2-е изд., перераб. и доп. - М. : Высшее образование, 2009. - 661 с.	Научная библиотека КГПУ	30
История России : учебник / ред. Г.Б. Поляк. - 3-е изд., перераб. и доп. -	ЭБС «Университетская библиотека	Индивидуальный

Москва : Юнити-Дана, 2015. - 687 с. : ил. - (Cogito ergo sum). - ISBN 978-5- 238-01639-9 ; То же [Электронный ресурс]. - URL: http://biblioclub.ru/index.php?page=book&id=115299	онлайн»	неограниченный доступ
Россия в системе мировых цивилизаций [Текст] : учебное пособие / С. В. Кулешов, А. Н. Медушевский ; ред. О. В. Волобуев ; Международный юридический институт ; Московский государственный университет сервиса; Институт этнологии регионоведения. - М. : Русский мир, 2001. - 776 с.	Научная библиотека КГПУ	8
Учебно-методическое обеспечение для самостоятельной работы		
Мезит, Людмила Эдгаровна. История [Текст] : учебное пособие / Л. Э. Мезит, И. Н. Ценюга, Е. П. Валюх. - Красноярск : КГПУ им. В. П. Астафьева, 2014. - 132 с.	Научная библиотека КГПУ	11
Мезит, Людмила Эдгаровна. История с древнейших времен до настоящего времени [Текст] : учебное пособие для студентов / Л. Э. Мезит, И. Н. Ценюга ; М-во образования и науки Рос. Федерации, ФГБОУВО "Краснояр. гос. пед. ун-т им. В. П. Астафьева". - Красноярск : [б. и.], 2015. - 197, [1] с.	Научная библиотека КГПУ	12
Мезит, Л. Э. История с древнейших времен до начала XXI в.: учебное пособие для самостоятельной работы студентов / Л. Э. Мезит, И. Н. Ценюга; Краснояр. гос. пед. ун-т им. В. П. Астафьева. – Красноярск, 2016. – 304 с. – Режим доступа: http://elib.kspu.ru/document/24710 . – ЭБС «КГПУ им. В. П. Астафьева».	ЭБС КГПУ	Индивидуальный неограниченный доступ
История мировых цивилизаций. Доиндустриальная эпоха [Электронный ресурс] : сборник / А.Г. Еманов, Л.А. Дрябина, В.Т. Галкин. - Электрон. текстовые дан., Электрон. граф. дан., Электрон. картогр. дан. - М. : Новый Диск, 2004. - эл. опт. диск (CD-DV) : цв., зв. - Систем. требования:	Научная библиотека КГПУ	3
Ресурсы сети Интернет		
Всемирная история [Электронный ресурс] / отв. Дмитрий Гришин	www.world-history.ru/	Свободный доступ

История. Ру [Электронный ресурс]. -2005 - 2019	http://www.istorya.ru/	Свободный доступ
Коллекция: Исторические документы. Российский общеобразовательный портал	http://historydoc.edu.ru/	Свободный доступ
История России	http://www.tuad.nsk.ru/~history/index.htm 1	Свободный доступ
Фортунатов В.В. История для бакалавров.-Спб, Питер,2012	http://padaread.com/?book=18965	Свободный доступ
Информационные справочные системы и профессиональные базы данных		
Elibrary.ru [Электронный ресурс] : электронная библиотечная система : база данных содержит сведения об отечественных книгах и периодических изданиях по науке, технологии, медицине и образованию / Рос. информ. портал. – Москва, 2000.	http://elibrary.ru	Свободный доступ
Гарант [Электронный ресурс]: информационно-правовое обеспечение: справочная правовая система. – Москва,1992.	Научная библиотека	Локальная сеть вуза
East View: универсальные базы данных [Электронный ресурс] : периодика России, Украины и стран СНГ. – Электрон.дан. – ООО ИВИС. – 2011 - .	https://dlib.eastview.com	Индивидуальный неограниченный доступ
Межвузовская электронная библиотека (МЭБ)	https://icdlib.nspu.ru	Индивидуальный неограниченный доступ

Согласовано

заместитель директора библиотеки



/Шулипина С.В.

(должность структурного подразделения)

(подпись)

(Фамилия И.О.)

3.2. Карта материально-технической базы дисциплины

для обучающихся образовательной программы

Направление подготовки: 44.04.01 Педагогическое образование

Направленность (профиль) образовательной программы:

Социально-историческое образование в условиях меняющихся профессиональных стандартов

Квалификация: Магистр

Очная и Заочная форма обучения

Аудитория	Оборудование
для проведения занятий лекционного типа, занятий семинарского типа, курсового проектирования (выполнения курсовых работ), групповых и индивидуальных консультаций, текущего контроля успеваемости и промежуточной аттестации	
г. Красноярск, ул. Взлетная, д.20, ауд. 5-101	Учебная доска-1шт. Программное обеспечение: Нет.
г. Красноярск, ул. Взлетная, д.20, ауд. 5-114 Музей археологии и этнографии	Учебно-методические пособия (орудия труда из кости, камня и металла, предметы вооружения, украшения, атрибуты культовой обрядности, копии наскальных рисунков и отдельные образцы наскального искусства), фаунистическая коллекция, телевизор-1шт. Программное обеспечение: Нет.
г. Красноярск, ул. Взлетная, д.20, ауд. 5-203	Экран-1шт., учебная доска-1шт., проектор-1шт. Программное обеспечение: Нет.
г. Красноярск, ул. Взлетная, д.20, ауд. 5-207	Учебная доска- 1 шт, компьютер-1шт, телевизор-1шт Программное обеспечение: Linux Mint – (Свободная лицензия GPL)
г. Красноярск, ул. Взлетная, д.20, ауд. 5-208	Учебная доска-1шт. Программное обеспечение: Нет.
г. Красноярск, ул. Взлетная, д.20, 5-211	Экран-1шт., учебная доска-1шт., проектор-1шт. Программное обеспечение: Нет.
г. Красноярск, ул. Взлетная, д.20, ауд. 5-213	Интерактивная доска-1шт., маркерная доска-1шт., проектор-1шт., компьютер-1шт Программное обеспечение: Linux Mint – (Свободная лицензия GPL)
г. Красноярск, ул. Взлетная, д.20, ауд. 5-215	Учебная доска-1шт Программное обеспечение: Нет.

г. Красноярск, ул. Взлетная, д.20, ауд. 5-216	Учебная доска-1шт Программное обеспечение: Нет.
г. Красноярск, ул. Взлетная, д.20, ауд. 5-216а	Маркерная доска-1шт Программное обеспечение: Нет.
г. Красноярск, ул. Взлетная, д.20, ауд. 5-217	Учебная доска- 1 шт Программное обеспечение: Нет.
г. Красноярск, ул. Взлетная, д.20, ауд. 5-219	Учебная доска-1шт. Программное обеспечение: Нет.
г. Красноярск, ул. Взлетная, д.20, ауд. 5-221	Учебная доска- 1 шт. Программное обеспечение: Нет
г. Красноярск, ул. Взлетная, д.20, ауд. 5-222	Компьютеры-12шт., интерактивная доска-1шт., проектор-1шт., маркерная доска-1шт. Программное обеспечение: Microsoft® Windows® 8.1. Professional (ОЕМлицензия, контракт № 20А/2015 от 05.10.2015); Kaspersky Endpoint Security – Лицсертификат №1В08-190415-050007-883-951; 7-Zip - (Свободная лицензия GPL); AdobeAcrobatReader – (Свободная лицензия); Google Chrome – (Свободная лицензия); Mozilla Firefox – (Свободная лицензия); LibreOffice – (Свободная лицензия GPL); XnView – (Свободная лицензия); Java – (Свободная лицензия); VLC – (Свободная лицензия); Statistuca Basic Academic (Договор № 13/04/ППот 12.04.2019)
г. Красноярск, ул. Взлетная, д.20, ауд. 5-223	Экран-1шт, проектор-1 шт, учебная доска-1шт Программное обеспечение: Нет
г. Красноярск, ул. Взлетная, д.20, ауд. 5-224 Актовый зал	Проектор-1шт, экран-1шт Программное обеспечение: Нет
г. Красноярск, ул. Взлетная, д.20, ауд. 5-301	Учебная доска-1шт. Программное обеспечение: Нет.
г. Красноярск, ул. Взлетная, д.20, ауд. 5-302	Маркерная доска-1шт., интерактивная доска-1шт., проектор-1шт., компьютер-1шт. Программное обеспечение: Linux Mint – (Свободная лицензия GPL)
г. Красноярск, ул. Взлетная, д.20, ауд. 5-317	Экран-1шт, учебная доска-1шт Программное обеспечение: Linux Mint – (Свободная лицензия GPL)

для самостоятельной работы

г. Красноярск, ул.
Взлетная, д.20,
ауд. 2-09

Компьютер-15 шт, научно-справочная литература.

Программное обеспечение: Альт Образование 8 (лицензия №
ААО.0006.00, договор № ДС 14-2017 от 27.12.2017