

Министерство просвещения Российской Федерации
федеральное государственное бюджетное образовательное учреждение
высшего образования «Красноярский государственный педагогический
университет им. В.П. Астафьева»

Кафедра-разработчик
информатики и информационных технологий в образовании

РАБОЧАЯ ПРОГРАММА ДИСЦИПЛИНЫ

НАУЧНО-ИССЛЕДОВАТЕЛЬСКИЙ СЕМИНАР

Направление подготовки: 44.06.01 Образование и педагогические науки

Программы аспирантуры «Теория и методика обучения и воспитания
(информатика)»

Уровень подготовки кадров высшей квалификации


Квалификация (степень) – Исследователь, Преподаватель-исследователь

Красноярск, 2021

Рабочая программа дисциплины составлена доктором педагогических наук, профессором Паком Н.И.

Рабочая программа дисциплины обсуждена на заседании кафедры
03.05.2017 г. протокол № 10

Заведующий кафедрой _____ Пак Н.И.



Одобрено НМСС ИМФИ
26.05.2017 протокол №9


Председатель _____ Бортновский С.В.



Рабочая программа дисциплины актуализирована доктором педагогических наук, профессором Паком Н.И.

Рабочая программа дисциплины дополнена и скорректирована на заседании кафедры 04.04.2018 г. протокол № 7

Заведующий кафедрой _____ Пак Н.И.



Одобрено НМСС ИМФИ
23.05.2018 протокол №8


Председатель _____ Бортновский С.В.



Рабочая программа дисциплины актуализирована доктором педагогических наук, профессором Паком Н.И.

протокол № 9 от «08» мая 2019 г.

Заведующий кафедрой



Пак Н.И

Одобрено научно-методическим советом ИМФИ

Протокол №8 от «16» мая 2019 г.

Председатель



Бортновский С.В.

Рабочая программа дисциплины актуализирована доктором педагогических наук, профессором Паком Н.И.

Рабочая программа дисциплины дополнена и скорректирована на заседании кафедры 20.05.2020 г. протокол № 11

Заведующий кафедрой  Пак Н.И.


Одобрено НМСС ИМФИ
20.05.2020 протокол №8

Председатель
(ф.и.о., подпись)  Бортновский С.В.

Рабочая программа дисциплины актуализирована доктором педагогических наук, профессором Паком Н.И.

Рабочая программа дисциплины дополнена и скорректирована на заседании кафедры 12.05.2021 г. протокол № 9

Заведующий кафедрой



Пак Н.И.

Одобрено НМСС ИМФИ
21.05.2021 протокол №7

Председатель
(ф.и.о., подпись)



Бортновский С.В.

1. ПОЯСНИТЕЛЬНАЯ ЗАПИСКА

1.1. Место дисциплины в структуре образовательной программы

Дисциплина «Научно-исследовательский семинар» является одной из базовых в основной образовательной программе, изучаемой аспирантами для получения квалификации «Преподаватель-исследователь». Дисциплина разработана согласно ФГОС ВО по направлению подготовки 44.06.01 «Образование и педагогические науки (уровень подготовки кадров высшей квалификации) и профессионального стандарта «Педагог профессионального обучения, профессионального образования и дополнительного профессионального образования» (проект).

Дисциплина относится к вариативной части учебного плана к блоку «Научные исследования», изучается на втором курсе в третьем и четвертом семестрах. Код дисциплины в учебном плане – БЗ.В.03 (Н).

1.2. Общая трудоемкость дисциплины - в З.Е., часах и неделях

Трудоемкость дисциплины (общий объем времени, отведенного на изучение дисциплины) по заочной форме обучения составляет 6 з.е., включая 212 ч. самостоятельной работы, 4 ч. – контроль - зачет (4 семестр).

1.3. Цель и задачи дисциплины «Научно-исследовательский семинар»

Цель освоения дисциплины: подготовка и обучение к самостоятельной научно-исследовательской деятельности, требующей широкой фундаментальной подготовки в современных педагогических направлениях, глубокой специализированной подготовки в выбранном направлении, владения навыками современных методов исследования на соискание ученой степени кандидата наук.

Задачи:

1. Формирование умений ориентироваться в современных педагогических проблемах в области информатики и информационно-коммуникационных технологиях.

2. Формирование умений обоснования темы научного исследования как первого этапа исследовательской деятельности.

3. Овладение навыками проектирования и презентации программы научного исследования.

4. Овладение навыками подготовки научного доклада как форма представления результатов исследования.

5. Проведение апробации результатов исследования, организовать научную рефлексию.

1.4. Планируемые результаты обучения

ОПК-2 – владение культурой научного исследования в области педагогических наук, в том числе с использованием информационных и коммуникационных технологий;

ОПК-3 – способность интерпретировать результаты педагогического исследования, оценивать границы их применимости, возможные риски их внедрения в образовательной и социокультурной среде, перспективы дальнейших исследований;

ОПК-4 – готовность организовать работу исследовательского коллектива в области педагогических наук;

ПК-1 – способность к самостоятельному поиску, анализу и интерпретации информации о современных инновациях в области информатики и информационно-коммуникационных технологий;

ПК-2 – способность анализировать инновационные процессы в системе информатизации российского образования, педагогические явления в области образовательной информатики и применять их в решении конкретных образовательных и исследовательских задач;

УК-1 - способность к критическому анализу и оценке современных научных достижений, генерированию новых идей при решении

исследовательских и практических задач, в том числе в междисциплинарных областях;

УК-2 - способность проектировать и осуществлять комплексные исследования, в том числе междисциплинарные, на основе целостного системного научного мировоззрения с использованием знаний в области истории философии и науки;

УК-3 – участвовать в работе российских и международных исследовательских коллективов по решению научных и научно-образовательных задач;

УК-4 – готовность использовать современные методы и технологии научной коммуникации на государственном и иностранном языках;

УК-5 – способность планировать и решать задачи собственного профессионального и личностного развития;

УК-6 – способность планировать и решать задачи собственного профессионального и личностного развития.

Таблица 1

Планируемые результаты обучения

Задачи освоения дисциплины	Планируемые результаты обучения по дисциплине (дескрипторы)	Код результата обучения (компетенция)
Ориентироваться в современных педагогических проблемах в области информатики и информационно-коммуникационных технологиях.	Знать основные направления исследований в области методики обучения информатике и ИКТ современного образования.	Способен к критическому анализу и оценке современных научных достижений, генерированию новых идей при решении исследовательских и практических задач, в том числе в междисциплинарных областях (УК-1); Готов использовать современные методы и технологии научной коммуникации на государственном и иностранном языках (УК-4); Способен планировать и решать задачи собственного
	<i>Уметь</i> организовывать поиск и анализировать информацию, в том числе осуществлять метаанализ; критически (профессионально) оценивать представленные в литературе исследования; вычленять проблематику своего научного исследования в контексте современных проблем информатики и ИКТ.	

	<i>Владеть</i> коммуникативной компетентностью для установления необходимых отношений с коллегами и участниками исследований.	профессионального и личностного развития (УК-5); Способен к самостоятельному поиску, анализу и интерпретации информации о современных инновациях в области информатики и информационно-коммуникационных технологий (ПК-1).
Уметь дать обоснование темы научного исследования как первого этапа исследовательской деятельности	<i>Знать</i> основные направления исследований в области методики обучения информатике и ИКТ современного образования, методологические основы педагогических исследований.	Способен к критическому анализу и оценке современных научных достижений, генерированию новых идей при решении исследовательских и практических задач, в том числе в междисциплинарных областях (УК-1); Способен планировать и решать задачи собственного профессионального и личностного развития (УК-6).
	<i>Уметь</i> вычленять проблематику своего научного исследования в контексте современных проблем информатики.	
	<i>Владеть</i> коммуникативной компетентностью для установления необходимых отношений с коллегами и участниками исследований; навыками рефлексивного анализа собственной деятельности.	
Овладеть навыками проектирования и презентации программы научного исследования	<i>Знать</i> подходы к организации научно-методического исследования; основы содержательного и формального планирования педагогических научных исследований.	Способен проектировать и осуществлять комплексные исследования, в том числе междисциплинарные, на основе целостного системного научного мировоззрения с использованием знаний в области истории и философии науки (УК-2); Готов участвовать в работе российских и международных исследовательских коллективов по решению научных и научно-образовательных задач (УК-3); Владеет культурой научного исследования в области педагогических наук, в том числе с
	<i>Уметь</i> вычленять проблематику своего научного исследования в контексте современных проблем информатики и ИКТ, генерировать новые идеи при решении исследовательских и практических задач; планировать уровни организации исследования (уровни методов и методик).	

	<p><i>Владеть</i> системой понятий, характеризующих отличия в системах гипотез; коммуникативной компетентностью для установления необходимых отношений с коллегами и участниками исследований; навыками рефлексивного анализа собственной деятельности.</p>	<p>использованием информационных и коммуникационных технологий (ОПК-2); Способен анализировать инновационные процессы в системе информатизации российского образования, педагогические явления в области образовательной информатики и применять их в решении конкретных образовательных и исследовательских задач (ПК-2);</p>
<p>Овладеть навыками подготовки научного доклада как форма представления результатов исследования.</p>	<p><i>Знать</i> требования к научному докладу форме представления результатов исследования. <i>Уметь</i> представлять результаты исследования научной и профессиональной общественности. <i>Владеть</i> коммуникативной компетентностью для установления необходимых отношений с коллегами и участниками исследований; навыками рефлексивного анализа собственной деятельности.</p>	<p>Готов использовать современные методы и технологии научной коммуникации на государственном и иностранном языках (УК-4); Способен планировать и решать задачи собственного профессионального и личностного развития (УК-6).</p>
<p>Провести апробация результатов исследования, организовать научную рефлексию.</p>	<p><i>Знать</i> формы и способы апробации результатов научной деятельности; требования научной добросовестности. <i>Уметь</i> реализовывать свое научное исследование и представлять его результаты научному сообществу; организовать апробацию результатов исследования. <i>Владеть</i> коммуникативной компетентностью для установления необходимых отношений с коллегами и участниками исследований; навыками рефлексивного анализа собственной деятельности; умениями представлять результаты своей научной деятельности.</p>	<p>Готов использовать современные методы и технологии научной коммуникации на государственном и иностранном языках (УК-4); Способен планировать и решать задачи собственного профессионального и личностного развития (УК-6); Способен интерпретировать результаты педагогического исследования, оценивать границы их применимости, возможные риски их внедрения в образовательной и социокультурной среде, перспективы дальнейших исследований (ОПК-3); Готов организовать работу исследовательского коллектива в области педагогических наук (ОПК-4);</p>

1.5. Контроль результатов освоения дисциплины

В ходе изучения дисциплины используются такие методы текущего контроля успеваемости как самостоятельная работа, контрольная работа, выполнение заданий на семинарах, тесты. Форма промежуточного контроля – зачет.

Оценочные средства результатов освоения дисциплины, критерии оценки выполнения заданий представлены в разделе «Фонды оценочных средств для проведения промежуточной аттестации».

Дисциплина реализуется в форме самостоятельной работы аспирантов под руководством научного руководителя в соответствии с индивидуальным планом аспиранта. В ходе изучения дисциплины используются такие методы текущего контроля успеваемости как подготовка презентаций по выбранной проблеме, обсуждение и экспертная оценка эскизов и синопсисов диссертационного исследования, представление результатов исследовательской работы.

Оценочные средства результатов освоения дисциплины, критерии оценки выполнения заданий представлены в разделе «Фонды оценочных средств для проведения промежуточной аттестации».

1.6 Перечень образовательных технологий, используемых при освоении дисциплины:

1. Педагогические технологии на основе активизации и интенсификации деятельности учащихся (активные методы обучения):
 - б) технология проектного обучения;
 - в) интерактивные технологии (дискуссия, проблемный семинар);
2. Педагогические технологии на основе эффективности управления и организации учебного процесса:
 - а) технологии индивидуализации обучения;
 - б) коллективный способ обучения.
3. Рефлексивные технологии.

2. ОРГАНИЗАЦИОННО-МЕТОДИЧЕСКИЕ ДОКУМЕНТЫ

2.1 Технологическая карта обучения дисциплине

Научно-исследовательский семинар

(общая трудоемкость 6,0 з.е.)

Наименование разделов и тем дисциплины	Всего часов	Контакт	Лекций	Лаб.	Практических	КРЗ	Сам. работы	КРЭ	Контроль
Модуль 1. Проектирование научного исследования	70	-	-	-	-		70		
Тема 1. 1. Современные научные психологические проблемы	17						17		1. Анализ работы на семинаре. 2. Обсуждение в группе. 3. Взаимное рецензирование. 4. Программа диссертационного исследования: выбор темы; разработка рабочего плана; выбор методологии исследования; изучение проблемы и анализ источников; программа экспериментального исследования; обработка, интерпретация данных; написание текста диссертации; апробация; подготовка к защите.
Тема 1. 2. Отражение актуальных психологических проблем в научной литературе	17						17		
Тема 1. 3. Обоснование темы научного исследования как первый этап исследовательской	17						17		
Тема 1. 4. Презентация программы научного исследования деятельности.	19						19		
Модуль 2. Реализация программы научного исследования	70						70		
Тема 2.1. Научный доклад как форма представления результатов исследования. Презентация результатов теоретического этапа исследования. Презентация результатов пилотажного исследования.	35						35		1. Анализ работы на семинаре. 2. Взаимное рецензирование. 3. Обсуждение в группе. 4. Взаимное рецензирование. 5. Презентация результатов теоретического этапа исследования.

Тема 2.2. Научный доклад как форма представления результатов исследования. Презентация результатов эмпирического этапа исследования.	35						35		6. Презентация результатов пилотажного исследования.
Модуль 3. Рефлексивная фаза исследования	72	-	-	-	-	-	-	72	
Тема 3.1. Апробация результатов исследования. Научная рефлексия.	72							72	1. Анализ работы на семинаре. 2. Рецензирование преподавателем, взаимное рецензирование. 3. Обсуждение в группе. 4. Взаимное рецензирование. 5. Рецензирование преподавателем. 6. Представление результатов апробации результатов исследования
ВСЕГО	216	-	-	-	-	4	212		

2.2. Содержание основных разделов и тем дисциплины

Введение

Потребность в данном семинаре определяется необходимостью для организации исследовательской работы на научной основе. Теоретические знания в данной области аспиранты получают в курсе «Методология исследований в области теории и методики обучения информатики», а научно-исследовательский семинар имеет практическую значимость, которая состоит в формировании у аспиранта представлений об актуальных проблемах в области педагогической психологии, а на этой основе умений постановки проблемы и поиска оптимальных путей ее решения. Именно этот аспект занимает центральное место семинара, поскольку неверное определение рамок исследования является одной из наиболее часто встречающихся и фатальных ошибок молодого исследователя.

Модуль 1. Проектирование научного исследования

Тема 1. Современные научные психологические проблемы

Тема 2. Отражение актуальных психологических проблем в научной литературе

Тема 3. Обоснование темы научного исследования как первый этап исследовательской

Тема 4. Презентация программы научного исследования деятельности.

Представление ведущими учеными в области психологии своих научных школ. Новые концептуальные идеи и направления развития психологии. Смена научных парадигм — закон развития науки. Междисциплинарные исследования.

Проблема исследования. Возникновение проблемной ситуации. Проблемная ситуация как состояние в развитии объекта, которое характеризуется неустойчивостью несоответствием функционирования объекта потребностям его дальнейшего развития. Проблемная ситуация — исходный пункт любого исследования. Проблема как выражение необходимости в изучении определенной области социальной жизни, в разработке теоретических средств и практических действий, направленных на выявление путей сокращения и ликвидации разрыва между действительным и желаемым положением вещей. Актуальность темы.

Программа диссертационного исследования: выбор темы; разработка рабочего плана; выбор методологии исследования; изучение проблемы и анализ источников; программа экспериментального исследования; обработка, интерпретация данных; написание текста диссертации; апробация; подготовка к защите.

Модуль 2. Реализация программы научного исследования

Тема 5. Научный доклад как форма представления результатов исследования. Презентация результатов теоретического этапа исследования. Презентация результатов пилотажного исследования.

Средства и методы научного исследования. Теоретический этап. Эмпирический этап. Сбор фактического материала. Пилотажное исследование. Систематическое исследование. Статистическая обработка фактического материала. Графическое представление статистического распределения. Качественный анализ экспериментальных данных. Интерпретация. Верификация, доказательство, объяснение.

Модуль 3. Рефлексивная фаза исследования

Тема 6. Апробация результатов исследования. Научная рефлексия.

Литературное оформление научной работы. Оценка практической и теоретической эффективности проведенного исследования. Апробация результатов исследования.

2.3. Методические рекомендации по освоению дисциплины «Научно-исследовательский семинар» для обучающихся образовательной программы

Основная задача вузов – подготовка специалистов к самостоятельной практической деятельности. В настоящее время к этому добавилось требование «профессиональной мобильности», т. е. способности изучать и осваивать новые области знаний. В связи с этим процесс обучения в вузах теперь все больше основывается на самостоятельности и творческой активности, как неременном условии успешного усвоения и овладения обширным и сложным программным материалом.

Отличительной особенностью обучения в вузе является то, что это, в значительной степени, самообразование.

Самообучение – один из самых ценных способов познания, когда развивается мышление, формируются ценнейшие качества человеческой личности: интерес к наукам, потребность в духовном обогащении, способность к творчеству, воля. Вместе с тем, самообучение доставляет человеку огромную радость и удовлетворение. Знания и навыки, приобретенные самостоятельно, остаются на всю жизнь.

Успехов в учебе можно достигать самыми разными способами. Само обучение в вузе – это одновременно и своеобразное «экспериментирование» с самим собой, тем более, что главный предмет для любого аспиранта – это он сам как развивающийся, самоизменяющийся и рефлексирующий «субъект учебной деятельности». В дальнейшем опыт формирования своего индивидуального стиля может стать основой формирования в себе индивидуального стиля самой профессиональной деятельности.

ПРЕЗЕНТАЦИЯ РЕЗУЛЬТАТОВ ИССЛЕДОВАТЕЛЬСКОЙ ДЕЯТЕЛЬНОСТИ

Доклад – вид самостоятельной работы, используется в учебной и внеучебной деятельности, способствует формированию навыков исследовательской работы, расширяет познавательные интересы, приучает к научному мышлению.

При подготовке доклада по заданной теме следует составить план, подобрать основные источники. Работая с источниками, важно систематизировать полученные сведения, сделать выводы и обобщения. К докладу по крупной теме могут привлекаться несколько студентов, между которыми распределяются вопросы выступления. Структура любого доклада может быть представлена следующим образом: постановка проблемы; систематизированное изложение основных результатов ее изучения (направления исследований, основные положения теорий, основные научные результаты (достижения) в изучении феноменов, процессов, явлений в рамках излагаемой проблемы, спорные или неизученные аспекты); выводы и обобщение (резюме).

Устные выступления – это то, чему надо обязательно учиться. Лишь очень немногие из нас являются ораторами от природы и, предоставленные сами себе, мы вносим в наши выступления путаницу, ненужные подробности, и, в конце концов, скуку. Этого можно избежать, если следовать нескольким простым правилам и приемам.

Не надо жалеть времени на подготовку устных выступлений: ваша будущая карьера может зависеть от того, как вы умеете выступать и представлять свои результаты. Хорошая работа достойна того, чтобы ее хорошо доложить.

Главная цель любого доклада – донести до слушателей то, что вы хотите им сказать. (Возможны, конечно, и другие цели, но мы будем исходить только из этой.) Это означает, что вы должны завладеть вниманием аудитории и не отпугнуть слушателей ни избытком скучных подробностей, ни особенностями технического представления доклада.

По возможности, не пишите на доске, так как это затягивает время. Кроме того, ваш красивый почерк обязательно покажется кому-нибудь мелким или неразборчивым. Используйте для иллюстрации сообщения компьютерный проектор.

О чем важно помнить во время доклада:

1. Нельзя недооценивать аудиторию. Слушатели, как правило, достаточно умны. Поэтому не пытайтесь показать аудитории, насколько умны *Вы*. Если это действительно так, то слушатели заметят.
2. Старайтесь говорить не монотонно, иначе вы вскоре увидите борющихся со сном слушателей. Подчеркивайте голосом и жестами (умеренными) наиболее важные положения доклада.
3. Отдайте должное вашим предшественникам. Это покажет, что вы знакомы с литературой по обсуждаемой проблеме. Кроме того, аудитория оценит, что вы не считаете, что разрешили «ударом гения» важный вопрос, который в течение многих лет не давался лучшим умам человечества. (Это случается очень редко, и поэтому смело можете полагать, что Вас это не касается.)
4. Если вы собираетесь кого-либо опровергнуть, не выпячивайте это (кто знает, быть может, потом в этой роли окажется и ваш доклад). Будьте вежливы.
5. Не надоедайте слушателям всем известными деталями. Это раздражает и приводит к потере внимания. Иногда бывает полезно сообщить основной вывод в начале доклада. В противном случае слушатели могут начать проявлять нетерпение и торопить вас, чтобы вы скорее добрались до результата.
6. Не пытайтесь рассказывать обо всем, но только о теме выступления и в пределах отведенного времени.
7. Для того, чтобы показать что-либо на экране, пользуйтесь указкой. Помните, что не стоит поворачиваться спиной к слушателям. Если нет достаточно большой (или

- лазерной) указки, используйте маленькую указку, ручку или карандаш, но не ваши *пальцы*. Старайтесь не загромождать экран от аудитории.
8. Следите за аудиторией. Желательно не обращаться с докладом только к одному слушателю – это будет выглядеть странно. Лучше заранее выбрать несколько человек в аудитории, за реакцией которых вы будете следить во время выступления.
 9. Заранее решите, что вы можете выкинуть из доклада, если не будете укладываться в отведенное время. Начните с короткого вступления и избегайте говорить о не относящихся к делу вещах. Спланируйте выступление так, чтобы его длительность была по крайней мере на 10% меньше отведенного вам времени. Если вы выступаете на конференции, узнайте заранее, включает ли отпущенное на доклад время также и его обсуждение.
 10. Не волнуйтесь, если доклад прерывается вопросами. Как правило, это вызвано интересом слушателей к сообщению. Если ответ на вопрос будет ясен из последующей части доклада, просто скажите это. Если же вы чувствуете, что из-за вопросов остается мало времени и придется комкать выступление, обратитесь к руководителю семинара или конференции с предложением: «Я думаю, что более подробно мы обсудим это во время дискуссии или после доклада».
 11. В конце доклада необходимо сделать основные выводы по излагаемой теме (проблеме).
 12. Если вас спросили о том, что вы не знаете или о чем вы не думали, признайте это. Иногда бывает полезно сказать, что заданные вопросы или сделанные замечания очень интересны и что вы обязательно учтете их в последующей работе (если, конечно, они заслуживают это).
 13. Если кто-либо из слушателей решительно не согласен с вами и агрессивно атакует детали доклада, постарайтесь объяснить вашу точку зрения. Помните, что вам нужно убедить *слушателей*, а не оппонента (его, как правило, все равно не убедить), и поэтому обращайтесь к аудитории. Вы можете предложить оппоненту детально объяснить и развить его возражения, но делайте это лишь в том случае, если вы *абсолютно уверены* в своей правоте. Следует также помнить две важные вещи. Во-первых, дискуссии способствуют лучшему пониманию проблемы (а научные – прогрессу науки) и ваш личный статус зависит, в частности, и от того, насколько компетентным вы показываете себя в дискуссиях, и кто оказывается правым в результате. Во-вторых, вы ни в коем случае не должны публично оскорблять оппонента, и не должны допускать этого в отношении самого себя.
 14. Если вы ожидаете, что какие-то конкретные вопросы будут обязательно заданы (вы можете даже специально спровоцировать их), хорошо подготовьтесь к ним.
 15. Компьютерные иллюстрации играют во время доклада очень важную роль. Докладчику они позволяют сохранять связанность и последовательность изложения и избавляют от необходимости заглядывать в текст сообщения. Слушателям же они помогают еще в большей степени. Они помогают им делать заметки, подумать о том, то вы только что сказали или еще собираетесь сообщить, позволяют следить за докладом даже после частичной потери внимания.
 16. Пишите текст большими буквами. Рекомендуется заранее убедиться, что ваш текст будет различим в дальнем конце аудитории. Вы можете использовать разный цвет шрифта, но излишняя пестрота отвлекает внимание.
 17. Помещайте не более 8-10 строчек на одном слайде и используйте короткие фразы.
 18. Не стоит показывать длинные таблицы, содержащие, как правило, лишнюю информацию. В некоторых случаях (конечно, не всегда) гораздо нагляднее использовать гистограммы.

19. Избегайте большого числа малоинформативных и дублирующих друг друга рисунков. Когда показываете рисунок, дайте время разглядеть и осознать его. Рисунки не должны быть слишком сложными и запутанными. Лучше сделать новый рисунок, оставив на нем только то, что нужно для доклада, чем использовать иллюстрацию с излишней и отвлекающей информацией. Не забудьте объяснить, что у вас отложено по осям и какие единицы измерения используются.
20. Если вы выбились из времени, не пытайтесь показать все оставшиеся слайды презентации, пролистывая их с большой скоростью на проекторе. Просто пропустите их. Если же они содержат очень важную информацию, суммируйте ее коротко вслух.

Для доклада *на конференции* вам отводится очень ограниченное время для выступления (как правило, 10-15 мин.) и структура доклада должна это учитывать. У вас не будет времени для детального обсуждения, но, если вы хорошо сделаете доклад, заинтересованные слушатели подойдут к вам за подробностями после выступления.

Типичные разделы доклада: актуальность проблемы; основные теоретические положения, на которых вы основываетесь; цель, задачи и гипотеза исследования; методы, результаты; сравнение с литературными данными; обсуждение результатов, планы на будущее и т.п.

Начните с названия, авторов и краткого описания проблемы. Затем можно сразу привести ваш основной результат. Лучше сообщить его в начале, чем произнести скороговоркой, уже выбившись из времени, в конце доклада. Оставшееся время посвятите наиболее важным подробностям работы. В конце выступления снова изложите основной результат.

САМОСТОЯТЕЛЬНАЯ РАБОТА С ЛИТЕРАТУРОЙ

Необходимую для научных исследований информацию вы черпаете из книг, публикаций, периодической печати, специальных информационных изданий и других источников. Успешному поиску и получению необходимой информации содействуют знания основ информатики, источников информации, составов фондов библиотек и их размещения.

Чтобы быстро и умело ориентироваться в этом потоке информации, учитесь работать с предметными каталогами библиотеки, уметь пользоваться информационными изданиями типа “Экспресс-информация”, “Реферативные журналы”, “Книжная летопись”, а также автоматизированной поисковой системой и Интернетом, чтобы быстро найти нужную информацию.

Умение работать с информацией складывается из умения быстро найти требуемый источник (книгу, журнал, справочник), а в нем – нужные материалы; из умения разобраться в нем, используя при этом различные способы чтения.

Возникает вопрос: как читать и писать так, чтобы время, потраченное на это, не пропало впустую. Существуют общепринятые правила грамотного чтения учебной и научной литературы. Изучение литературы должно состоять из двух этапов.

1 этап. Предварительное знакомство с книгой. Работа с книгой начинается с общего ознакомления. Для этого рекомендуется прочитать титульный лист, аннотацию и оглавление, затем внимательно ознакомиться с предисловием, введением и заключением. Прежде всего, читается заглавие, название книги. Название книги читают все, но подумать над ним забывают многие. Небезынтересно узнать кое-что об авторе данной книги. Иногда научный авторитет автора не только заставляет прочитать, но и повышает интерес к книге. Общее ознакомление с книгой заканчивается просмотром имеющихся в ней приложений и другого справочного материала, с тем, чтобы можно было легко найти

материал, если в нем возникает необходимость. После этого можно приступить к углубленному изучению книги.

2 этап. Чтение текста. Общепринятые правила чтения таковы:

- читать *внимательно* – т.е. возвращаться к непонятным местам.
- читать *тщательно* – т.е. ничего не пропускать.
- читать *сосредоточенно* – т.е. думать о том, что вы читаете.
- читать *до логического конца* – абзаца, параграфа, раздела, главы и т.д.

Разные тексты и цели ознакомления с книгой требуют разных способов чтения, т.е. разных способов извлечения информации. Однако техника чтения – лишь средство для проникновения в содержание. В зависимости от степени глубины проникновения в содержание используют различные способы чтения: углубленный, обычный, скорочтение и избирательный, отличающийся скоростью и степенью усвоения прочитанного.

Анализ прочитанного и конспектирование – важнейшее средство запоминания и усвоения изучаемого произведения. Выбор формы записей зависит от ваших индивидуальных особенностей и от назначения записей: для самообразования, для реферата, выступления и т. п. Ведение записей способствует превращению чтения в активный процесс, мобилизует наряду со зрительной и моторную память.

Как уже отмечалось, самостоятельная работа с учебниками и книгами (а для психологов – это также самостоятельное теоретическое исследование проблем, обозначенных преподавателем на лекциях) – это важнейшее условие формирования у себя научного способа познания. Основные советы здесь можно свести к следующим:

1. Составить перечень книг, с которыми Вам следует познакомиться; «не старайтесь запомнить все, что вам в ближайшее время не понадобится, – советует молодому ученому Г. Селье, – запомните только, где это можно отыскать»
2. Сам такой перечень должен быть систематизированным (что необходимо для семинаров, что для экзаменов, что пригодится для написания курсовых и дипломных работ, а что Вас интересует за рамками официальной учебной деятельности, то есть что может расширить Вашу общую культуру...).
3. Обязательно выписывать все выходные данные по каждой книге (при написании курсовых и дипломных работ это позволит очень сэкономить время).
4. Разобраться для себя, какие книги (или какие главы книг) следует прочитать более внимательно, а какие – просто просмотреть.
5. При составлении перечней литературы следует посоветоваться с преподавателями и научными руководителями (или даже с более подготовленными и эрудированными сокурсниками), которые помогут Вам лучше сориентироваться, на что стоит обратить большее внимание, а на что вообще не стоит тратить время...
6. Безусловно, все прочитанные книги, учебники и статьи следует конспектировать, но это не означает, что надо конспектировать «все подряд»: можно выписывать кратко основные идеи автора и иногда приводить наиболее яркие и показательные цитаты (с указанием страниц).
7. Если книга – Ваша собственная, то допускается делать на полях книги краткие пометки или же в конце книги, на пустых страницах просто сделать свой «предметный указатель», где отмечаются наиболее интересные для Вас мысли и обязательно указываются страницы в тексте автора (это очень хороший совет, позволяющий экономить время и быстро находить «избранные» места в самых разных книгах).
8. Если Вы раньше мало работали с научной психологической литературой, то следует выработать в себе способность «воспринимать» сложные тексты; для этого лучший прием – научиться «читать медленно», когда Вам понятно каждое прочитанное слово (а если слово незнакомое, то либо с помощью словаря, либо с

помощью преподавателя обязательно его узнать), и это может занять немалое время (у кого-то – до нескольких недель и даже месяцев); опыт показывает, что после этого студент каким-то «чудом» начинает буквально заглатывать книги и чуть ли не видеть «сквозь обложку», стоящая это работа или нет...

9. «Либо читайте, либо перелистывайте материал, но не пытайтесь читать быстро... Если текст меня интересует, то чтение, размышление и даже фантазирование по этому поводу сливаются в единый процесс, в то время как вынужденное скорочтение не только не способствует качеству чтения, но и не приносит чувства удовлетворения, которое мы получаем, размышляя о прочитанном», – советует Г. Селье.
10. Есть еще один эффективный способ оптимизировать знакомство с научной литературой – следует увлечься какой-то идеей и все книги просматривать с точки зрения данной идеи. В этом случае студент (или молодой ученый) будет как бы искать аргументы «за» или «против» интересующей его идеи, и одновременно он будет как бы общаться с авторами этих книг по поводу своих идей и размышлений... Проблема лишь в том, как найти «свою» идею...

ПРАКТИЧЕСКИЕ РЕКОМЕНДАЦИИ ПО НАПИСАНИЮ НАУЧНЫХ СТАТЕЙ

Научная публикация – основной результат деятельности исследователя. Главная цель научной публикации – сделать работу автора достоянием других исследователей и обозначить его приоритет в избранной области исследований.

Можно выделить несколько видов научных публикаций: монографии, статьи и тезисы докладов. Монография – это научный труд, в котором с наибольшей полнотой исследуется определённая тема, поэтому монографии пишутся редко. Тезисы докладов – это краткие публикации, как правило, содержащие 1-2 страницы, вследствие чего они не позволяют в должной мере ни отразить результаты, ни обсудить их и не представляют большого интереса для научного мира. Во многих случаях, например, при написании заявки на поддержку исследований тезисы докладов вообще не учитываются как публикации. Наибольший интерес представляют научные статьи, которые включают в себя как рецензируемые статьи (перед опубликованием статья проходит рецензирование) и нерецензируемые статьи, так и труды (или материалы) конференций.

Всякая научная статья должна содержать краткий, но достаточный для понимания отчет о проведенном исследовании и объективное обсуждение его значения. Отчет должен содержать достаточное количество данных и ссылок на опубликованные источники информации, чтобы коллегам можно было оценить и самим проверить работу. Написать хорошую статью – значит достичь этих целей.

Чтобы написать хорошую статью необходимо соблюдать стандарты построения общего плана научной публикации и требования научного стиля речи. Это обеспечивает однозначное восприятие и оценку данных читателями. Основные черты научного стиля: логичность, однозначность, объективность.

Основная задача этих рекомендаций – практическая помощь в написании и оформлении Ваших научных трудов (статей, тезисов).

Основная структура содержания статьи

В статье следует сжато и четко изложить современное состояние вопроса, цель работы, методику исследования, результаты и обсуждение полученных данных. Это могут быть результаты собственных экспериментальных исследований, обобщения

производственного опыта, а также аналитический обзор информации в рассматриваемой области.

Статья, как правило, включает в себя:

- 1) аннотацию;
- 2) введение;
- 3) методы исследований;
- 4) основные результаты и их обсуждение;
- 5) заключение (выводы);
- 6) список цитированных источников.

Обычно статья включает также «Реферат» и «Ключевые слова», а в конце статьи также могут приводиться слова благодарности.

Название (заглавие) – очень важный элемент статьи. По названию судят обо всей работе. Поэтому заглавие статьи должно полностью отражать ее содержание. Правильнее будет, если Вы начнете работу над названием после написания статьи, когда поймали саму суть статьи, ее основную идею. Некоторые авторы предпочитают поработать над названием статьи в начале своей работы, но такое подвластно только опытным исследователям. В любом случае помните, что удачное название работы – это уже полдела.

Аннотация. Она выполняет функцию расширенного названия статьи и повествует о содержании работы. Аннотация показывает, что, по мнению автора, наиболее ценно и применимо в выполненной им работе. Плохо написанная аннотация может испортить впечатление от хорошей статьи.

Во **Введении** должна быть обоснована актуальность рассматриваемого вопроса (что Вы рассматриваете и зачем?) и новизна работы, если позволяет объем статьи можно конкретизировать цель и задачи исследований, а также следует привести известные способы решения вопроса и их недостатки.

Актуальность темы – степень ее важности в данный момент и в данной ситуации для решения данной проблемы (задачи, вопроса). Это способность ее результатов быть применимыми для решения достаточно значимых научно-практических задач.

Новизна – это то, что отличает результат данной работы от результатов других авторов.

Цели и задачи исследований. Важно, чтобы при выборе темы четко осознавать те цели и задачи, которые автор ставит перед своей работой. Работа должна содержать определенную идею, ключевую мысль, которой, собственно говоря, и посвящается само исследование. Формулировка цели исследования - следующий элемент разработки программы. Дабы успешно и с минимальными затратами времени справиться с формулировкой цели, нужно ответить себе на вопрос: “что ты хочешь создать в итоге организуемого исследования?” Этим итогом могут быть: новая методика, классификация, новая программа или учебный план, алгоритм, структура, новый вариант известной технологии, методическая разработка и т.д. Очевидно, что цель любой работы, как правило, начинается с глаголов:

- выяснить...
- выявить...
- сформировать...
- обосновать...
- проверить...
- определить...
- создать...
- построить...

Задачи – это, как правило, конкретизированные или более частные цели. Цель, подобно вееру, развертывается в комплексе взаимосвязанных задач. Например, если цель исследования – разработать методику оптимальной организации учебно-воспитательного процесса в условиях пятидневной недели, то эта цель может предполагать следующие задачи:

- 1) определить и обосновать оптимальную для каждой студенческой группы продолжительность занятий;
- 2) осуществить корректировку учебных программ в связи с общим сокращением учебного времени;
- 3) освоить с преподавателями методику интенсификации обучения в условиях 90, 85- и 80-минутного занятия;
- 4) выявить динамику перегрузов студентов, занимающихся в режиме пятидневной учебной недели, а также динамику характеристик здоровья и др.

Основная часть включает само исследование, его результаты, практические рекомендации. От самостоятельного исследователя требуется умение:

- пользоваться имеющимися средствами для проведения исследования или создавать свои, новые средства.
- разобраться в полученных результатах и понять, что нового и полезного дало исследование.

В работе, посвященной экспериментальным (практическим) исследованиям, автор обязан описать методику экспериментов, оценить точность и воспроизводимость полученных результатов. Если это не сделано, то достоверность представленных результатов сомнительна. Чтение такой статьи становится бессмысленной тратой времени.

Важнейшим элементом работы над статьей является представление результатов работы и их физическое объяснение. Необходимо представить результаты в наглядной форме: в виде таблиц, графиков, диаграмм.

Большинство авторов избегают упоминать об экспериментах с отрицательным результатом. Между тем, такие эксперименты, особенно в области технологии, иногда поучительнее экспериментов с положительным исходом. Технология – это наука, в которой, в отличие от математики, бывает так, что минус плюс минус дают плюс. Например, технологический процесс имеет два существенных недостатка, но, тем не менее, обеспечивает необходимое качество продукции. Если устранить только один недостаток, то, как правило, процесс даст сбой и возникнет брак в производстве. [5]

В статье о каком-либо технологическом процессе автору следует рассмотреть виды брака и методы его устранения. Технолог вырастает в специалиста высокой квалификации, если он исследует причины возникновения брака в производстве и разрабатывает методы его устранения.

Заключение содержит краткую формулировку результатов, полученных в ходе работы. В заключении, как правило, автор исследования суммирует результаты осмысления темы, выводы, обобщения и рекомендации, которые вытекают из его работы, подчеркивает их практическую значимость, а также определяет основные направления для дальнейшего исследования в этой области знаний.

Выводы (вместо заключения) обычно пишутся, если статья основана на экспериментальных данных и является результатом многолетнего труда. Выводы не могут быть слишком многочисленными. Достаточно трех-пяти ценных для науки и производства выводов, полученных в итоге нескольких лет работы над темой. Выводы должны иметь характер тезисов. Их нельзя отождествлять с аннотацией, у них разные функции. Выводы должны показывать, что получено, а аннотация – что сделано. [2]

Список литературы – это перечень книг, журналов, статей с указанием основных данных (место и год выхода, издательство и др.).

Ссылки в статье на литературные источники можно оформить тремя способами: 1) выразить в круглых скобках внутри самого текста (это может быть газетный или журнальный материал); 2) опустить в нижнюю часть страницы с полными выходными данным; 3) указать в квадратных скобках номер источника и страницу из алфавитного списка литературы. В целом, литературное оформление материалов исследования следует рассматривать весьма ответственным делом.

Библиографическое описание документов, включенных в список использованной литературы, составляется в соответствии с требованиями ГОСТ «Библиографическое описание документа. Общие требования и правила составления».

Важно помнить: при отправлении статьи на серьезный академический журнал необходимо соблюдать общую структуру составления статьи с подписыванием подзаголовков структуры статьи. Некоторые издатели, обычно это в сборниках материалов конференций, если не позволяет объем страниц статьи, не акцентируют на подписывание разделов, т.е. текст идет целиком отдельными абзацами.

ЭТО ТОЖЕ ВАЖНО

Правила цитирования. Цитата является точной, дословной выдержкой из какого-либо текста, включенного в собственный текст. Цитаты, как правило, приводятся только для подтверждения аргументов или описаний автора. При цитировании наибольшего внимания заслуживает современная литература и первоисточники. Вторичную литературу следует цитировать как можно экономнее, например, для того, чтобы оспорить некоторые выводы авторов.

Изложение материала статьи. Необходимо представлять своего читателя и заранее знать, кому адресована статья. Автор должен так написать о том, что неизвестно другим, чтобы это неизвестное стало ясным читателю в такой же степени, как и ему самому. Автору оригинальной работы следует разъяснить читателю ее наиболее трудные места. Если же она является развитием уже известных работ (и не только самого автора), то нет смысла затруднять читателя их пересказом, а лучше адресовать его к первоисточникам. Важно показать авторское отношение к публикуемому материалу, особенно сейчас, в связи широким использованием Интернета. Необходимы анализ и обобщение, а также критическое отношение автора к имеющимся в его распоряжении материалам.

Главным в изложении, как отмечал еще А. С. Пушкин, являются точность и краткость. «Словам должно быть тесно, а мыслям просторно» (Н. А. Некрасов). Важны стройность изложения и отсутствие логических разрывов. Красной линией статьи должен стать общий ход мыслей автора. Текст полезно разбить на отдельные рубрики. Это облегчит читателю нахождение требуемого материала. Однако рубрики не должны быть излишне мелкими. [8]

Терминология Автор должен стремиться быть однозначно понятным. Для этого ему необходимо следовать определенным правилам:

- употреблять только самые ясные и недвусмысленные термины;
- не употреблять слово, имеющее два значения, не определив, в каком из них оно будет применено;
- не применять одного слова в двух значениях и разных слов в одном значении [1].

Не следует злоупотреблять иноязычными терминами. Как правило, они не являются синонимами родных слов, между ними обычно имеются смысловые оттенки.

Язык изложения. Научная статья должна быть написана живым, образным языком, что всегда отличает научные работы от не относящихся к таковым. Многие серьезные научные труды написаны так интересно, что читаются, как хороший детективный роман. Необходимо безжалостно истреблять в тексте лишние слова: «в целях» вместо «для», «редакция просит читателей присылать свои замечания» (слово «свои» — лишнее), «весь технологический процесс в целом» и т. д. Следует также устранять всякие «загадочные» термины. Следует также избегать ненужной возвратной формы глаголов. Ее нужно применять, только когда речь идет о самопроизвольно протекающих процессах. Например, нужно сказать: «применяют метод вакуумного напыления», а не «применяется метод вакуумного напыления». Это позволяет различать «деталь нагревается» от «деталь нагревают», что устраняет неясности.

Как писать? Начинающему автору необходимо свыкнуться с мыслью, что подлинная работа над статьей начинается сразу после написания первого варианта. Надо безжалостно вычеркивать все лишнее, подбирать правильные выражения мыслей, убирать все непонятное и имеющее двойной смысл. Но и трех-четырёх переделок текста может оказаться мало.

Многие авторы придерживаются следующего способа написания научной статьи. Сначала нужно записать все, что приходит в голову в данный момент. Пусть это будет написано плохо, здесь важнее свежесть впечатления. После этого черновик кладут в стол и на некоторое время забывают о нем. И только затем начинается авторское редактирование: переделывание, вычеркивание, вставление нового материала. И так несколько раз. Эта работа заканчивается не тогда, когда в статью уже нечего добавить, а когда из нее уже нельзя ничего выбросить. «С маху» не пишет ни один серьезный исследователь. Все испытывают трудности при изложении.

Для того чтобы подчеркнуть направление вашей мысли при написании статьи и сделать более наглядной его **логическую структуру**, вы можете использовать различные вводные слова и фразы:

- 1) Во-первых,... Во-вторых,... В-третьих...
- 2) Кроме того
- 3) Наконец
- 4) Затем
- 5) Вновь
- 6) Далее
- 7) Более того
- 8) Вместе с тем
- 9) В добавление к вышесказанному
- 10) В уточнение к вышесказанному
- 11) Также
- 12) В то же время
- 13) Вместе с тем
- 14) Соответственно
- 15) Подобным образом
- 16) Следовательно
- 17) В сходной манере
- 18) Отсюда следует
- 19) Таким образом
- 20) Между тем
- 21) Тем не менее
- 22) Однако
- 23) С другой стороны

- 24) В целом
- 25) Подводя итоги
- 26) В заключение
- 27) Итак
- 28) Поэтому

Однако не следует злоупотреблять вводными фразами начинать с них каждое предложение.

Техническая сторона оформления статьи

Правильно оформленная работа облегчает восприятие Вашей статьи. Есть некоторые правила, которых надо соблюдать:

- 1) после заголовка (подзаголовка), располагаемого посередине строки, точка не ставится. Также не допускается подчеркивание заголовка и переносы в словах заголовка;
- 2) страницы нумеруются в нарастающем порядке;
- 3) правила сокращения слов и словосочетаний. Применение сокращенных словосочетаний регламентируется ГОСТ 7.12-93 «Сокращение русских слов и словосочетаний в библиографическом описании». Кроме того, имеются общепринятые правила сокращения слов и выражений, применяемые при написании курсовых работ, рефератов, диссертаций, статей. При этом используются следующие способы:
 1. Пишут лишь первые буквы слова (например, "гл." - глава, "св." - святой, "ст." - статья).
 2. Оставляют лишь первую букву слова (например, век - "в.", год - "г.").
 3. Оставляют только часть слова без окончания и суффикса (например, "абз." - абзац, "сов." - советский).
 4. Пропускают сразу несколько букв в середине слова, а вместо них ставят дефис (например, университет - "ун-т", издательство - "изд-во").

Нужно быть внимательным при использовании и таких трех видов сокращений, как буквенные аббревиатуры, сложносокращенные слова, условные географические сокращения по начальным буквам слов или по частям слов.

Таковыми аббревиатурами удобно пользоваться, так как они состояются из общеизвестных словообразований (например, "ВУЗ", "профсоюз"). Если необходимо обозначить свой сложный термин такой аббревиатурой, то в этом случае ее следует указывать сразу же после данного сложного термина. Например, "средства массовой информации (СМИ)". Далее этой аббревиатурой можно пользоваться без расшифровки.

При написании научных работ необходимо соблюдать общепринятые графические сокращения по начальным буквам слов или по частям таких слов: "и т.д." (и так далее), "и т.п." (и тому подобное), "и др." (и другое), "т.е." (то есть), "и пр." (и прочее), "вв." (века), "гг." (годы), "н.э." (нашей эры), "обл." (область), "гр." (гражданин), "доц." (доцент), "акад." (академик). При сносках и ссылках на источники употребляются такие сокращения, как "ст.ст." (статьи), "см." (смотри), "ср." (сравни), "напр." (например), "т.т." (тома).

Следует иметь также в виду, что внутри самих предложений такие слова, как "и другие", "и тому подобное", "и прочее" не принято сокращать. Не допускаются сокращения слов "так называемый" (т.н.), "так как" (т.к.), "например" (напр.), "около" (ок.), "формула" (ф-ла).

Хорошо написанная статья является логическим завершением выполненной работы. Поэтому, наряду с совершенствованием в исследовательской работе, необходимо постоянно учиться писать статьи. Подведем итог. Так как же работать над статьей?

- Определитесь, готовы ли вы приступить к написанию статьи и можно ли ее опубликовать в открытой печати.
- Составьте подробный план построения статьи.
- Разыщите всю необходимую информацию (статьи, книги, патенты и др.) и проанализируйте ее.
- Напишите введение, в котором сформулируйте необходимость проведения работы и ее основные направления.
- Поработайте над названием статьи.
- В основной части статьи опишите методику экспериментов, полученные результаты и дайте их физическое объяснение.
- Составьте список литературы.
- Сделайте выводы.
- Напишите аннотацию.
- Проведите авторское редактирование.
- Сократите все, что не несет полезной информации, вычеркните лишние слова, непонятные термины, неясности.

Эти рекомендации – не догма, а только информация к размышлению. Буду рада, если они помогли Вам в вашей научно-исследовательской работе, облегчили Ваш труд при подготовке статьи.

3. Компоненты мониторинга учебных достижений обучающихся

3.1 Технологическая карта рейтинга дисциплины

БАЗОВЫЙ МОДУЛЬ № 1			
	Форма работы	Количество баллов 30 %	
		min	max
Текущая работа	Программа диссертационного исследования	20	30
Итого		20	30
БАЗОВЫЙ МОДУЛЬ № 2			
	Форма работы	Количество баллов 28 %	
		min	max
Текущая работа	Рецензия на опубликованную научную статью	4	7
	Рецензия на исследования приглашенных лекторов	4	7
	Рецензия на представленную к защите диссертацию по психологическим наукам	4	7
	Презентация результатов теоретического этапа	4	7

	исследования. Презентация результатов пилотажного исследования		
Итого		16	28

БАЗОВЫЙ МОДУЛЬ № 3			
	Форма работы	Количество баллов 28 %	
		min	max
Текущая работа	Представление результатов апробации результатов исследования	16	28
Итого		16	28

ИТОГОВЫЙ РАЗДЕЛ			
Содержание	Форма работы	Количество баллов 14 %	
		min	max
Итоговый контроль	Выполнение исследовательского реферата	8	14
Итого		6	14
Общее количество баллов по дисциплине (по итогам изучения всех модулей, без учета дополнительного раздела)		min	max
Общее количество баллов по дисциплине		60	100

3.2. Фонд оценочных средств (контрольно-измерительные материалы)

МИНИСТЕРСТВО ПРОСВЕЩЕНИЯ РФ

федеральное государственное бюджетное образовательное учреждение высшего образования

«Красноярский государственный педагогический университет им. В.П. Астафьева»

Институт математики, физики и информатики


(наименование института/факультета)

Кафедра-разработчик Информатики и информационных технологий в образовании

(наименование кафедры)

УТВЕРЖДЕНО
на заседании кафедры
протокол № 9
от мая 2021 г.

Зав. кафедрой



Н.И. Пак

ОДОБРЕНО
на заседании научно-методического совета ИМФИ
протокол № 7
от 21 мая 2021 г.
Председатель



С.В. Бортновский



ФОНД ОЦЕНОЧНЫХ СРЕДСТВ

для проведения текущего контроля
и промежуточной аттестации обучающихся
«Научно-исследовательский семинар»

Направление 44.06.01 «Образование и педагогические науки»
Квалификация (степень): Исследователь. Преподаватель-исследователь
Программа аспирантуры «Теория и методика обучения и воспитания (Информатика)»
по заочной форме обучения

Составитель: Пак Н.И., д-р.пед. наук, профессор кафедры Информатики и ИТО

ЭКСПЕРТНОЕ ЗАКЛЮЧЕНИЕ НА ФОНД ОЦЕНОЧНЫХ СРЕДСТВ

Представленный фонд оценочных средств для проведения текущего контроля и промежуточной аттестации обучающихся по дисциплине «Инновационные процессы в науке и научных исследованиях» ОПОП «Теория и методика обучения и воспитания (Информатика)» направления подготовки 44.06.01 «Образование и педагогические науки», профиля подготовки «Исследователь. Преподаватель-исследователь» соответствует требованиям ФГОС ВО и профессионального стандарта «Педагог профессионального обучения, профессионального образования и дополнительного профессионального образования».

Предлагаемые преподавателем формы и средства промежуточной аттестации и текущего контроля успеваемости полностью соответствует целям и задачам реализации основной профессиональной образовательной программы по направлению подготовки 44.06.01 Образование и педагогические науки, программы аспирантуры «Теория и методика обучения и воспитания (информатика)», а также целям и задачам рабочей программы указанной дисциплины.

Оценочные средства для текущего контроля успеваемости, промежуточной аттестации по итогам освоения программы дисциплины и критерии оценивания представлены в полном объеме. Формы оценочных средств, включенных в представленный фонд, в полной мере адекватны основным принципам формирования ФОС, установленным в Положении о формировании фонда оценочных средств для текущего контроля успеваемости, промежуточной и итоговой аттестации обучающихся по образовательным программам высшего образования – программам бакалавриата, программам специалитета, программам магистратуры, программам подготовки научно-педагогических кадров в аспирантуре в федеральном государственном бюджетном образовательном учреждении высшего образования «Красноярский государственный педагогический университет им. В.П. Астафьева» и его филиалах.

Разработанный и представленный для экспертизы фонд оценочных средств **рекомендуется к использованию** в процессе подготовки кадров высшей квалификации «Исследователь. Преподаватель-исследователь» по указанной программе аспирантуры.

Д-р пед. наук, профессор,
Член диссертационного совета

22 января 2016 г.



Т.П. Пушкарёва

1. Назначение фонда оценочных средств

1.1. **Целью** создания ФОС дисциплины «Инновационные процессы в науке и научных исследованиях» является установление соответствия учебных достижений запланированным результатам обучения и требованиям основной профессиональной образовательной программы, рабочей программы дисциплины.

1.2. ФОС по дисциплине решает **задачи**:

1. Осуществления педагогического менеджмента процесса приобретения обучающимися необходимых составляющих компетенций, определенных в образовательных стандартах по соответствующему направлению подготовки (специальности).

2. Непосредственного управления процессом достижения реализации образовательных программ, определенных в виде набора компетенций выпускников.

3. Педагогической диагностики достижений обучающихся в процессе изучения дисциплины с определением положительных/отрицательных результатов и планирование предупреждающих/корректирующих мероприятий.

4. Обеспечения соответствия результатов обучения задачам будущей профессиональной деятельности через совершенствование традиционных и внедрение инновационных методов обучения в образовательный процесс.

5. Обеспечения процессов самоподготовки и самоконтроля обучающихся.

1.3. ФОС разработан на основании **нормативных документов**:

- федерального государственного образовательного стандарта высшего образования по направлению подготовки 44.06.01 «Образование и педагогические науки», уровень подготовки кадров высшей квалификации
(код и наименование направления подготовки, уровень подготовки)

- образовательной программы высшего образования по направлению подготовки 44.06.01 «Образование и педагогические науки», уровень подготовки кадров высшей квалификации
(код и наименование направления подготовки, уровень подготовки)

- Положения о формировании фонда оценочных средств для текущего контроля успеваемости, промежуточной и итоговой аттестации обучающихся по образовательным программам высшего образования – программам бакалавриата, программам специалитета, программам магистратуры, программам подготовки научно-педагогических кадров в аспирантуре в федеральном государственном бюджетном образовательном учреждении высшего образования «Красноярский государственный педагогический университет им. В.П. Астафьева» и его филиалах.

Перечень компетенций подлежащих формированию в рамках дисциплины

1.4. Перечень компетенций, формируемых в процессе изучения дисциплины:

ОПК-2 – владение культурой научного исследования в области педагогических наук, в том числе с использованием информационных и коммуникационных технологий;

ОПК-3 – способность интерпретировать результаты педагогического исследования, оценивать границы их применимости, возможные риски их внедрения в образовательной и социокультурной среде, перспективы дальнейших исследований;

ОПК-4 – готовность организовать работу исследовательского коллектива в области педагогических наук;

ПК-1 – способность к самостоятельному поиску, анализу и интерпретации информации о современных инновациях в области информатики и информационно-коммуникационных технологий;

ПК-2 – способность анализировать инновационные процессы в системе информатизации российского образования, педагогические явления в области образовательной информатики и применять их в решении конкретных образовательных и исследовательских задач;

УК -1 – способность к критическому анализу и оценке современных научных достижений, генерированию новых идей при решении исследовательских и практических задач, в том числе в междисциплинарных областях;

УК - 2 – способность проектировать и осуществлять комплексные исследования, в том числе междисциплинарные, на основе целостного системного научного мировоззрения с использованием знаний в области истории философии и науки;

УК-3 – участвовать в работе российских и международных исследовательских коллективов по решению научных и научно-образовательных задач;

УК-4 – готовность использовать современные методы и технологии научной коммуникации на государственном и иностранном языках;

УК-5 – способность планировать и решать задачи собственного профессионального и личностного развития;

УК-6 – способность планировать и решать задачи собственного профессионального и личностного развития.

2.2. Оценочные средства

Компетенция	Дисциплины, практики, участвующие в формировании компетенции	Тип контроля	Оценочное средство/ КИМы	
			Номер	Форма
ОПК-2 – владение культурой научного исследования в области педагогических наук, в том числе с использованием информационных и коммуникационных технологий	Информатика и вычислительная техника - уровень общего, среднеспециального и высшего образования, Методика написания диссертации, Инновационные процессы в науке и научных исследованиях, Познание и обучение как информационный процесс, Модели обучающих интеллектуальных систем, Педагогика сетевого взаимодействия, Методология исследований в области теории и методики обучения информатики, Информационные технологии в научно-исследовательской деятельности, Сетевые технологии в научно-исследовательской деятельности, Научно-исследовательская практика, Подготовка научно-квалификационной работы (диссертации) на соискание ученой степени кандидата наук, Научно-исследовательский семинар, Представление научного доклада об основных результатах подготовленной научно-квалификационной работы (диссертации)	текущий контроль	5.1.	Задания для самостоятельной работы
		промежуточная аттестация	5.2	Доклад с презентацией
		промежуточная аттестация	5	Зачет
ОПК-3 – способность интерпретировать	Методология исследований в области теории и методики обучения	текущий контроль	5.1.	Задания для самостоятельной работы

результаты педагогического исследования, оценивать границы их применимости, возможные риски их внедрения в образовательной и социокультурной среде, перспективы дальнейших исследований	информатики, Научно-исследовательская практика, Подготовка научно-квалификационной работы (диссертации) на соискание ученой степени кандидата наук, Научно-исследовательский семинар, Подготовка к сдаче и сдача государственного экзамена, Представление научного доклада об основных результатах подготовленной научно-квалификационной работы (диссертации)	промежуточная аттестация	5.2	Доклад с презентацией
		промежуточная аттестация	5	Зачет
ОПК-4 – готовность организовать работу исследовательского коллектива в области педагогических наук	Методика написания диссертации, Научно-исследовательский семинар, Подготовка к сдаче и сдача государственного экзамена, Представление научного доклада об основных результатах подготовленной научно-квалификационной работы (диссертации)	текущий контроль	5.1.	Задания для самостоятельной работы
		промежуточная аттестация	5.2	Доклад с презентацией
ПК-1 – способность к самостоятельному поиску, анализу и интерпретации информации о современных инновациях в области информатики и информационно-коммуникационных технологий	Информатика и вычислительная техника – уровень общего, среднеспециального и высшего образования, Инновационные процессы в науке и научных исследованиях, Модели обучающих интеллектуальных систем, Методология исследований в области теории и методики обучения информатики, Информационные технологии в научно-исследовательской деятельности, Сетевые технологии в научно-исследовательской деятельности, Научно-исследовательская деятельность, Подготовка научно-квалификационной работы (диссертации) на соискание ученой степени кандидата наук, Научно-исследовательский семинар, Подготовка к сдаче и сдача	текущий контроль	5.1.	Задания для самостоятельной работы
		промежуточная аттестация	5.2	Доклад с презентацией
		промежуточная аттестация	5	Зачет

	государственного экзамена, Представление научного доклада об основных результатах подготовленной научно-квалификационной работы (диссертации)			
ПК-2 – способность анализировать инновационные процессы в системе информатизации российского образования, педагогические явления в области образовательной информатики и применять их в решении конкретных образовательных и исследовательских задач	Информатика и вычислительная техника - уровень общего, Инновационные процессы в науке и научных исследованиях, Познание и обучение как информационный процесс, Модели обучающихся интеллектуальных систем, Педагогика сетевого взаимодействия, Методология исследований в области теории и методики обучения информатики, Информационные технологии в научно-исследовательской деятельности, Научно-исследовательская деятельность	текущий контроль	5.1.	Задания для самостоятельной работы
		промежуточная аттестация	5.2	Доклад с презентацией
		промежуточная аттестация	5	Зачет
УК-1 - Способность к критическому анализу и оценке современных научных достижений, генерированию новых идей при решении исследовательских и практических задач, в том числе в междисциплинарных областях	История философии и науки; Информатика и вычислительная техника - уровень общего, среднеспециального и высшего образования; Методика написания диссертации; Инновационные процессы в науке и научных исследованиях; Основы педагогики высшей школы; Основы психологии высшей школы; Познание и обучение как информационный процесс; Модели обучающихся интеллектуальных систем; Методология исследований в области теории и методики обучения информатики; Педагогическая практика; Научно-исследовательская практика; Научно-исследовательский семинар; Подготовка к сдаче и сдача государственного			

	экзамена; Представление научного доклада об основных результатах подготовленной научно-квалификационной работы (диссертации)			
УК-2 - способность проектировать и осуществлять комплексные исследования, в том числе междисциплинарные, на основе целостного системного научного мировоззрения с использованием знаний в области истории философии и науки;	История и философия науки; Методология исследований в области теории и методики обучения информатики; Научно-исследовательская деятельность; Подготовка научно-квалиф работы (диссертации) на соискание ученой степени кандидата наук; Представление научного доклада об основных результатах подготовленной научно-квалификационной работы (диссертации)			
УК-3 – участвовать в работе российских и международных исследовательских коллективов по решению научных и научно-образовательных задач	Иностранный язык, Научно-исследовательская деятельность, Научно-исследовательский семинар, Представление научного доклада об основных результатах подготовленной научно-квалификационной работы (диссертации)	текущий контроль	5.1.	Задания для самостоятельной работы
		промежуточная аттестация	5.2	Доклад с презентацией
		промежуточная аттестация	5	Зачет
УК-4 – готовность использовать современные методы и технологии научной коммуникации на государственном и иностранном языках	Иностранный язык, Научно-исследовательская деятельность, Научно-исследовательский семинар, Подготовка к сдаче и сдача государственного экзамена, Представление научного доклада об основных результатах подготовленной научно-квалификационной работы (диссертации)	текущий контроль	5.1.	Задания для самостоятельной работы
		промежуточная аттестация	5.2	Доклад с презентацией
		промежуточная аттестация	5	Зачет
УК-5 – следовать этическим нормам в профессиональной деятельности	Методика написания диссертации, Основы педагогики высшей школы, Методология исследований в области теории и методики обучения информатики, Информационные технологии в научно-	текущий контроль	5.1.	Задания для самостоятельной работы
		промежуточная аттестация	5.2	Доклад с презентацией
		промежуточная аттестация	5	Зачет

	исследовательской деятельности, Научно-исследовательский семинар, Подготовка к сдаче и сдача государственного экзамена, Представление научного доклада об основных результатах подготовленной научно-квалификационной работы (диссертации)			
УК-6 – способность планировать и решать задачи собственного профессионального и личностного развития	История философии и науки, Информатика и вычислительная техника – уровень общего, среднеспециального и высшего образования, Методика написания диссертации, Инновационные процессы в науке и научных исследованиях, Основы педагогики высшей школы, Основы психологии высшей школы, Познание и обучение как информационный процесс, Модели обучающихся интеллектуальных систем, Педагогика сетевого взаимодействия, Методология исследований в области теории и методики обучения информатики, Информационные технологии в научно-исследовательской деятельности, Сетевые технологии в научно-исследовательской деятельности, Педагогическая практика, Научно-исследовательский семинар, Подготовка к сдаче и сдача государственного экзамена, Представление научного доклада об основных результатах подготовленной научно-квалификационной работы(диссертации)	текущий контроль	5.1.	Задания для самостоятельной работы
		промежуточная аттестация	5.2	Доклад с презентацией
		промежуточная аттестация	5	Зачет

3. Фонд оценочных средств для промежуточной аттестации

3.1. Фонды оценочных средств включают: Перечень заданий для самостоятельной работы, Примерный перечень тем докладов и презентаций

3.2 Оценочные средства

3.2.1 Оценочное средство 1. «Перечень заданий для самостоятельной работы»,

3.2.2 Оценочное средство 2. «Примерный перечень тем докладов и презентаций»

Формируемые компетенции	Высокий уровень сформированности компетенций	Продвинутый уровень сформированности компетенций	Базовый уровень сформированности компетенций
	(87 - 100 баллов)	(73 - 86 баллов)	(60 - 72 баллов)*
УК-1	Обучающийся способен показать наличие умений проводить анализ проблем, связанных с необходимостью и реализацией инновационных процессов в образовательных организациях на различных примерах, в том числе из личного исследовательского опыта	Обучающийся способен показать наличие умений проводить анализ проблем, связанных с необходимостью и реализацией инновационных процессов в образовательных организациях только на некоторых конкретных примерах, в том числе из личного исследовательского опыта	Обучающийся способен показать наличие умений проводить анализ проблем, связанных с необходимостью и реализацией инновационных процессов в образовательных организациях без опоры на конкретные примеры, ссылаясь на отсутствие личного исследовательского опыта
УК-2	Обучающийся на продвинутом уровне демонстрирует способность проектировать и осуществлять уровне демонстрирует комплексные исследования, в том числе междисциплинарные, на основе целостного, системного научного мировоззрения с использованием	Обучающийся на базовом уровне демонстрирует способность проектировать и осуществлять уровне демонстрирует комплексные исследования, в том числе междисциплинарные, на основе целостного, системного научного мировоззрения с использованием	Обучающийся на пороговом уровне демонстрирует способность проектировать и осуществлять уровне демонстрирует комплексные исследования, в том числе междисциплинарные, на основе целостного, системного научного мировоззрения с использованием знаний

	знаний в области истории и философии науки	знаний в области истории и философии науки	в области истории и философии науки
УК- 3	Обучающийся на продвинутом уровне демонстрирует готовность участвовать в работе российских и международных исследовательских коллективов по решению научных и научно-образовательных задач	Обучающийся на базовом уровне демонстрирует готовность участвовать в работе российских и международных исследовательских коллективов по решению научных и научно-образовательных задач	Обучающийся на пороговом уровне демонстрирует готовность участвовать в работе российских и международных исследовательских коллективов по решению научных и научно-образовательных задач
УК – 4	Обучающийся на продвинутом уровне демонстрирует готовность использовать современные методы и технологии научной коммуникации на государственном и иностранном языках	Обучающийся на базовом уровне демонстрирует готовность использовать современные методы и технологии научной коммуникации на государственном и иностранном языках	Обучающийся на пороговом уровне демонстрирует готовность использовать современные методы и технологии научной коммуникации на государственном и иностранном языках
УК - 5	Обучающийся способен следовать этическим нормам в профессиональной деятельности	Обучающийся в большей степени демонстрирует способность следовать этическим нормам в профессиональной деятельности	Обучающийся не в полной мере способен следовать этическим нормам в профессиональной деятельности
УК-6	Обучающийся готов продемонстрировать знание ключевых нормативных и стратегических документов в области модернизации образования и науки РФ	Обучающийся готов продемонстрировать осведомленность о некоторых нормативных и стратегических документов в области модернизации образования и науки РФ	Обучающийся готов продемонстрировать частичную осведомленность о некоторых нормативных и стратегических документов в области модернизации образования и науки РФ
ОПК-2	Обучающийся на продвинутом уровне владеет методами и методологией педагогического исследования	Обучающийся на базовом уровне владеет методами и методологией педагогического исследования	Обучающийся на пороговом уровне владеет методами и методологией педагогического исследования
ОПК - 3	Обучающийся способен на	Обучающийся способен на базовом	Обучающийся способен на пороговом уровне

	<p>продвинутом уровне интерпретировать результаты педагогического исследования, оценивать границы их применимости, возможные риски их внедрения в образовательной и социокультурной среде, перспективы дальнейших исследований</p>	<p>уровне интерпретировать результаты педагогического исследования, оценивать границы их применимости, возможные риски их внедрения в образовательной и социокультурной среде, перспективы дальнейших исследований</p>	<p>интерпретировать результаты педагогического исследования, оценивать границы их применимости, возможные риски их внедрения в образовательной и социокультурной среде, перспективы дальнейших исследований</p>
ОПК – 4	<p>Обучающийся полностью готов продемонстрировать умение организовать исследовательскую деятельность в условиях образовательного учреждения (на примере корректно выделяет основные этапы исследовательской деятельности по внедрению инноваций, показывает способы оценки их результативности и эффективности)</p>	<p>Обучающийся в большей степени готов продемонстрировать умение организовать исследовательскую деятельность в условиях образовательного учреждения (на примере корректно выделяет основные этапы исследовательской деятельности по внедрению инноваций, показывает способы оценки их результативности и эффективности, допускает незначительные ошибки)</p>	<p>Обучающийся в частично готов продемонстрировать умение организовать исследовательскую деятельность в условиях образовательного учреждения (на примере корректно выделяет основные этапы исследовательской деятельности по внедрению инноваций, показывает способы оценки их результативности и эффективности, допускает ошибки, неточности в выводах)</p>
ПК - 1	<p>Обучающийся готов продемонстрировать знание всех направлений инновационной деятельности в сфере образования, изученных в рамках курса</p>	<p>Обучающийся готов продемонстрировать знание основных направлений инновационной деятельности в сфере образования, изученных в рамках курса</p>	<p>Обучающийся готов продемонстрировать знание некоторых направлений инновационной деятельности в сфере образования, изученных в рамках курса</p>

ПК-2	Обучающийся способен показать наличие умений проводить анализ проблем, связанных с необходимостью и реализацией инновационных процессов в образовательных организациях на различных примерах, в том числе из личного исследовательского опыта	Обучающийся способен показать наличие умений проводить анализ проблем, связанных с необходимостью и реализацией инновационных процессов в образовательных организациях только на некоторых конкретных примерах, в том числе из личного исследовательского опыта	Обучающийся способен показать наличие умений проводить анализ проблем, связанных с необходимостью и реализацией инновационных процессов в образовательных организациях без опоры на конкретные примеры, ссылаясь на отсутствие личного исследовательского опыта
------	---	---	---

*Менее 60 баллов – компетенция не сформирована

4. Фонд оценочных средств текущего контроля успеваемости по дисциплине

4.1. Фонды оценочных средств текущего контроля успеваемости по дисциплине «Научно-исследовательский семинар» включают перечень заданий для самостоятельной работы.

4.2 Критерии оценивания по оценочному средству

4.2.1. Перечень заданий для самостоятельной работы

Для зачета задания студенту необходимо набрать не менее 100 баллов из пунктов 5.1 и 5.2.

- Задания для самостоятельной работы – от 20-до 60 баллов;
- Выступление на семинаре с докладом и презентацией –от 40-60 баллов;
- Участие в научных семинарах кафедры – 10- баллов;
- Участие в конференциях: вузовского уровня -5 б, регионального – 10б, республиканского и международного – 15 б.

4.3 Критерии оценивания по оценочному средству

4.3.1. Примерный перечень тем докладов и презентаций

1. Рецензия на опубликованную научную статью - 10 б.
2. Рецензия на исследования приглашенных лекторов – 10 б..
3. Рецензия на представленную к защите диссертацию по педагогическим наукам – 30 б.
4. Публикация научных статей по проблеме исследования – 10 б..
5. Программа диссертационного исследования – 10б.
6. Презентация результатов теоретического этапа исследования. Презентация результатов пилотажного исследования – 10 б.
7. Представление результатов апробации результатов исследования – 20 б.

5. Оценочные средства (контрольно-измерительные материалы)

5.1. Перечень заданий для самостоятельной работы

8. Рецензия на опубликованную научную статью.
9. Рецензия на исследования приглашенных лекторов.

10. Рецензия на представленную к защите диссертацию по психологическим наукам.
11. Публикация научных статей по проблеме исследования.
12. Программа диссертационного исследования.
13. Презентация результатов теоретического этапа исследования. Презентация результатов пилотажного исследования.
14. Представление результатов апробации результатов исследования.

5.2. Примерный перечень тем докладов и презентаций

1. Анализ научной литературы по проблеме исследования.
2. Обоснование актуальности темы исследования.
3. Программа научного исследования в контексте подготовки диссертации.
4. Результаты теоретического этапа исследования.
5. Результаты пилотажного исследования.
6. Результаты систематического исследования.
7. Научная новизна, теоретическая и практическая значимость исследования.

Методические указания по подготовке докладов

В основу доклада ко второму семинару по Разделу 1 «**Проектирование научного исследования**» должен быть положен анализ опубликованной литературы по проблеме, то есть систематизированное изложение чужих обнародованных мыслей с указанием на первоисточник и в обязательном порядке с собственной оценкой изложенного материала.

Источником для написания доклада может быть любое опубликованное произведение, включая работы в Интернете (с указанием точного адреса веб-страницы), а также интервью, которое автор взял у того или иного специалиста (с обязательным указанием даты и места интервью).

На семинаре 3 «Обоснование актуальности исследования как первый этап научной деятельности» аспиранты в докладе должны обосновать актуальность выбранной им проблемы. Особое внимание следует обратить не только на потребности практики, но и на степень разработанности данной проблемы в научной литературе, а также представить методологический аппарат своего будущего исследования. Освещение актуальности не должно быть многословным, надо показать суть проблемной ситуации, из чего видна актуальность темы. Актуальность определяется и по ожидаемому вкладу результатов работы в развитие теории и практики. Тема диссертации, вследствие неудачно выбранного наименования диссертации и отсутствия должного обоснования, может показаться неактуальной, в особенности постороннему взгляду, например, члену диссертационного совета, не занимающемуся проблемами по теме диссертации, что, в конечном итоге, может отразиться на результатах защиты. К тому же часто обосновывается актуальность направления исследования целой области, а не конкретно выбранной темы, в связи с чем актуальность темы диссертации должна

быть наглядно показана, доказана ее связь с важными научными и прикладными задачами.

В сжатом изложении показывается, какие задачи стоят перед научной теорией в аспекте выбранной темы исследования при конкретных условиях, что сделано предшественниками и что предстоит сделать в данном диссертационном исследовании. На основе выявленного противоречия формулируется проблема диссертационного исследования. Доклад должен сопровождаться компьютерной презентацией.

На семинаре 4 сутью доклада аспиранта «Презентация программы научного исследования» должно стать представление самостоятельно разработанной программы своего научного исследования, которая содержит основной замысел исследования, структуру и содержание теоретической и эмпирической части исследования, методы и методики исследования, предполагаемую выборку исследования, календарный график этапов работы.

На семинарах по Разделу 2 «**Реализация программы научного исследования**» аспиранты представляют результаты теоретического этапа исследования, пилотажного исследования, систематического исследования. Важно соотнести полученные результаты с выдвинутой гипотезой исследования, результатами полученными другими учеными, работающими над схожей проблематикой, представить научный анализ данных с оценкой обоснованности сформулированных выводов.

На семинарах по Разделу 3 «**Рефлексивная фаза исследования**» в ходе презентации аспиранты обобщают результаты исследовательской работы, обсуждают их научную новизну, теоретическую и практическую значимость, представляют положения, выносимые на защиту, и обосновывают их.

5.3. Планы семинаров

Номер семинара	Номер раздела или темы	Тема и краткое содержание семинара	Характер и цель семинара
1	2	3	4
		Раздел 1	
1	Тема 1	Современные научные психологические проблемы	Выступление перед аспирантами ведущих ученых в области информатики и ИКТ
2	Тема 2	Отражение актуальных психологических проблем в научной литературе	Круглый стол.
	Тема 3	Обоснование темы научного исследования как первый этап исследовательской деятельности	Доклады аспирантов, посвященные обоснованию темы своего исследования. Обсуждение в режиме научной дискуссии.
	Тема 4	Презентация программы научного исследования	Выступления аспирантов с презентацией программы своего

			исследования. Обсуждение программ научного исследования. Корректировка
		Раздел 2	
4	Тема 5	Научный доклад как форма представления результатов исследования. Презентация результатов теоретического этапа исследования. Презентация результатов пилотажного исследования.	Выступления аспирантов с презентацией результатов теоретического этапа исследования. Представление результатов пилотажного исследования. Научная дискуссия. Корректировка программы систематического исследования.
	Тема 6	Научный доклад как форма представления результатов исследования. Презентация результатов эмпирического этапа исследования.	Выступления аспирантов с презентацией результатов эмпирического этапа исследования. Научная дискуссия.
		Раздел 3	
5	Тема 7	Апробация результатов исследования. Научная рефлексия.	Презентация аспирантами результатов диссертационного исследования. Научная рефлексия.

Лист внесения изменений
Дополнения и изменения в учебной программе на 2017/2018 учебный


Рабочая программа разработана впервые

Рабочая программа рассмотрена и одобрена на заседании кафедры
03 мая 2017 г. протокол № 10

Рабочая программа пересмотрена и одобрена на заседании НМСС
26 мая 2017 г. протокол № 9

Внесенные изменения утверждаю.

Заведующий кафедрой



Пак Н.И

Председатель



Бортновский С.В.

Лист внесения изменений

Дополнения и изменения в учебной программе на 2018/2019 учебный

1. Список литературы обновлен учебными и учебно-методическими изданиями, электронными образовательными ресурсами. Обновлен перечень современных профессиональных баз данных и информационных справочных систем и согласован с Научной библиотекой КГПУ им. В.П.Астафьева.
2. Обновлен перечень лицензионного программного обеспечения.
3. В фонд оценочных средств внесены изменения в соответствии с приказом «Об утверждении Положения о фонде оценочных средств для текущего контроля успеваемости, промежуточной и итоговой (государственной итоговой) аттестации» от 28.04.2018 №297 (п).


Рабочая программа пересмотрена и одобрена на заседании кафедры 04 апреля 2018 г. протокол № 7

Рабочая программа пересмотрена и одобрена на заседании НМСС

23 мая 2018 г. протокол № 8

Внесенные изменения утверждаю.

Заведующий кафедрой



Пак Н.И

Председатель

Бортновский С.В.

Лист внесения изменений

Дополнения и изменения в учебной программе на 2019/2020 учебный

1. Список литературы обновлен учебными и учебно-методическими изданиями, электронными образовательными ресурсами.
2. Обновлен перечень лицензионного программного обеспечения.


Рабочая программа пересмотрена и одобрена на заседании кафедры 08 мая 2019 г. протокол № 9

Рабочая программа пересмотрена и одобрена на заседании НМСС

16 мая 2019 г. протокол № 8

Внесенные изменения утверждаю.

Заведующий кафедрой



Пак Н.И

Председатель



Бортновский С.В.

Лист внесения изменений

Дополнения и изменения в рабочую программу дисциплины
на 2020/2021 учебный год

В программу вносятся следующие изменения:

1. Обновлено титульные листы рабочей программы, фонда оценочных средств в связи с изменением ведомственной принадлежности – Министерству просвещения Российской Федерации.

2. Обновлено и согласована с Научной библиотекой КГПУ им. В.П. Астафьева «Карта литературного обеспечения (включая электронные ресурсы)», содержащая основную и дополнительную литературу, современные профессиональные базы данных и информационные справочные системы.

3. Обновлено «Карта материально-технической базы дисциплины», включающая аудитории для проведения занятий лекционного типа, занятий семинарского типа, курсового проектирования (выполнения курсовых работ), групповых и индивидуальных консультаций, текущего контроля успеваемости и промежуточной аттестации, помещения для самостоятельной работы обучающихся в КГПУ им. В.П. Астафьева) и комплекс лицензионного и свободно распространяемого программного обеспечения.

Программа рассмотрена и одобрена на заседании кафедры
20 мая 2020г, протокол № 11

Внесенные изменения утверждаю:

Заведующий кафедрой



Пак Н.И.

Одобрено НМСС ИМФИ
20.05.2020 протокол №8

Председатель



Бортновский С.В.

Лист внесения изменений

Дополнения и изменения в рабочую программу дисциплины
на 2021/2022 учебный год


В программу вносятся следующие изменения:

1. Обновлена и согласована с Научной библиотекой КГПУ им. В.П. Астафьева «Карта литературного обеспечения (включая электронные ресурсы)», содержащая основную и дополнительную литературу, современные профессиональные базы данных и информационные справочные системы.

Программа пересмотрена и одобрена на заседании кафедры
"12" мая 2021 г., протокол № 9

Внесенные изменения утверждаю:

Заведующий



кафедрой Н.И. Пак

Одобрено НМСС(Н)

21 мая 2021 г., протокол №7

Председатель



С.В. Бортновский

4.РЕСУРСНОЕ ОБЕСПЕЧЕНИЕ ДИСЦИПЛИНЫ
4.1 КАРТА ЛИТЕРАТУРНОГО ОБЕСПЕЧЕНИЯ ДИСЦИПЛИНЫ
(общая трудоемкость 6,0 з.е.)

Наименование	Место хранения/ электронный адрес	Кол-во экземпляров/точек доступа
ОСНОВНАЯ ЛИТЕРАТУРА		
Ильина Н. Ф. Методология и методика научных исследований [Текст] : учебно-методическое пособие / Н. Ф. Ильина. - Красноярск : КГПУ им. В. П. Астафьева, 2012. - 100 с.	Научная библиотека КГПУ им. В.П. Астафьева	11
Кожухар, В. М. Основы научных исследований [Текст] : учебное пособие / В. М. Кожухар. - М. : Дашков и К, 2012. - 216 с.	Научная библиотека КГПУ им. В.П. Астафьева	12
Загвязинский В. И. Исследовательская деятельность педагога [Текст] : учебное пособие / В. И. Загвязинский. - 2-е изд., испр. - М. : Академия, 2008. - 176 с.	Научная библиотека КГПУ им. В.П. Астафьева	30
Попков, В.Н. Научно-исследовательская деятельность : учебное пособие / В.Н. Попков ; Сибирский государственный университет физической культуры и спорта. - Омск : Издательство СибГУФК, 2007. - 339 с. : схем., табл. ; То же [Электронный ресурс]. - URL: http://biblioclub.ru/index.php?page=book&id=298132	ЭБС «Университетская библиотека онлайн»	Индивидуальный неограниченный доступ
ДОПОЛНИТЕЛЬНАЯ ЛИТЕРАТУРА		
Багачук, А. В. Введение в научную деятельность студентов [Электронный ресурс] : учебное пособие / А. В. Багачук, М. Б. Шашкина; Краснояр. гос. пед. ун-т им. В. П. Астафьева. – 2-е изд. перераб. и доп. – Красноярск, 2013. – 132 с. – Режим доступа : http://elib.kspu.ru/document/8055	ЭБС «КГПУ им. В. П. Астафьева»	Индивидуальный неограниченный доступ
Егошина, И.Л. Методология научных	ЭБС «Университетская библиотека онлайн»	Индивидуальный

исследований : учебное пособие / И.Л. Егошина ; Поволжский государственный технологический университет. - Йошкар-Ола : ПГТУ, 2018. - 148 с. - Библиогр.: с. 133 - ISBN 978-5-8158-2005-0 ; То же [Электронный ресурс]. - URL: http://biblioclub.ru/index.php?page=book&id=494307		неограниченный доступ
Галеев, С.Х. Основы научных исследований : учебное пособие / С.Х. Галеев ; Поволжский государственный технологический университет. - Йошкар-Ола : ПГТУ, 2018. - 132 с. : ил. - Библиогр.в кн. - ISBN 978-5-8158-1970-2 ; То же [Электронный ресурс]. - URL: http://biblioclub.ru/index.php?page=book&id=486994	ЭБС «Университетская библиотека онлайн»	Индивидуальный неограниченный доступ
УЧЕБНО-МЕТОДИЧЕСКОЕ ОБЕСПЕЧЕНИЕ ДЛЯ САМОСТОЯТЕЛЬНОЙ РАБОТЫ		
Шашкина, М. Б. Методология и методы научного исследования : учебное пособие для самостоятельной работы студентов-магистров по направлению «Педагогическое образование» / М. Б. Шашкина, А. В. Багачук; Краснояр. гос. пед. ун-т им. В. П. Астафьева. – Красноярск, 2013. – 88 с. – Режим доступа : http://elib.kspu.ru/document/12368	ЭБС «КГПУ им. В. П. Астафьева»	Индивидуальный неограниченный доступ
Яценко, Инна Александровна. Качественные и количественные методы психологических и педагогических исследований [Текст] : практикум / И. А. Яценко. - Красноярск : КГПУ им. В. П. Астафьева, 2012. - 128 с.	Научная библиотека КГПУ им. В.П. Астафьева	52
ИНФОРМАЦИОННЫЕ СПРАВОЧНЫЕ СИСТЕМЫ И ПРОФЕССИОНАЛЬНЫЕ БАЗЫ ДАННЫХ		
Гарант [Электронный ресурс]: информационно-правовое обеспечение : справочная правовая система. – Москва, 1992– .	Научная библиотека	локальная сеть вуза
Elibrary.ru [Электронный ресурс] : электронная библиотечная система : база данных содержит сведения об отечественных книгах и	http://elibrary.ru	Свободный доступ

4.2 Карта материально-технической базы дисциплины

4.2. Карта материально-технической базы дисциплины

Аудитория	Оборудование (наглядные пособия, макеты, модели, лабораторное оборудование, компьютеры, интерактивные доски, проекторы, программное обеспечение)
для проведения занятий лекционного типа, занятий семинарского типа, курсового проектирования (выполнения курсовых работ), групповых и индивидуальных консультаций, текущего контроля успеваемости и промежуточной аттестации	
Перенсона, 7 (Корпус №4) № 2-11	для проведения занятий лекционного типа Оборудование Учебная доска-1шт, проектор-1шт, ПК для преподавателя-1шт, маркерная доска-1шт Программное обеспечение Microsoft® Windows® 7 Professional Лицензия Dreamspark (MSDN AA); Kaspersky Endpoint Security – Лиц сертификат №2304-180417-031116- 577-384; 7-Zip - (Свободная лицензия GPL); Adobe Acrobat Reader – (Свободная лицензия); Google Chrome – (Свободная лицензия); Mozilla Firefox – (Свободная лицензия); LibreOffice – (Свободная лицензия GPL); XnView – (Свободная лицензия); Java – (Свободная лицензия); VLC – (Свободная лицензия). Консультант Плюс - (Свободная лицензия для учебных целей)
Перенсона,7 (Корпус №4) № 2-04	для проведения лабораторных работ Оборудование Маркерная доска – 1 шт, ноутбук с выходом в интернет – 10 шт, мультимедийный демонстрационный комплекс (проектор, интерактивная доска, колонки, USB-камера) – 1 шт, система видеоконференцсвязи Policom – 1 шт, Программное обеспечение Альт Линукс Школьный - (Свободная лицензия) Microsoft® Windows® 7 Professional Лицензия Dreamspark (MSDN AA); Kaspersky Endpoint Security – Лиц сертификат №2304-180417-031116- 577-384;

	<p>7-Zip - (Свободная лицензия GPL); Adobe Acrobat Reader – (Свободная лицензия); Google Chrome – (Свободная лицензия); Mozilla Firefox – (Свободная лицензия); LibreOffice – (Свободная лицензия GPL); XnView – (Свободная лицензия); Java – (Свободная лицензия); VLC – (Свободная лицензия). Консультант Плюс - (Свободная лицензия для учебных целей);</p>
<p>для самостоятельной работы</p>	
<p>Перенсона,7 (Корпус №4) №1-02</p>	<p>Оборудование Компьютер-10 шт, принтер-1шт Программное обеспечение Microsoft® Windows® 7 Professional Лицензия Dreamspark (MSDN AA); Kaspersky Endpoint Security – Лиц сертификат №2304-180417-031116- 577-384; 7-Zip - (Свободная лицензия GPL); Adobe Acrobat Reader – (Свободная лицензия); Google Chrome – (Свободная лицензия); Mozilla Firefox – (Свободная лицензия); LibreOffice – (Свободная лицензия GPL); XnView – (Свободная лицензия); Java – (Свободная лицензия); VLC – (Свободная лицензия). Консультант Плюс - (Свободная лицензия для учебных целей);</p>