

МИНИСТЕРСТВО ПРОСВЕЩЕНИЯ РОССИЙСКОЙ ФЕДЕРАЦИИ
Федеральное государственное бюджетное образовательное учреждение
высшего образования
КРАСНОЯРСКИЙ ГОСУДАРСТВЕННЫЙ ПЕДАГОГИЧЕСКИЙ УНИВЕРСИТЕТ
им. В.П. Астафьева
(КГПУ им. В.П. Астафьева)

Факультет начальных классов
Кафедра музыкально-художественного образования

РАБОЧАЯ ПРОГРАММА ДИСЦИПЛИНЫ

ТЕХНОЛОГИИ СОВРЕМЕННОГО ОБРАЗОВАНИЯ
(ПО ПРОФИЛЮ ПОДГОТОВКИ ИЗОБРАЗИТЕЛЬНОЕ ИСКУССТВО)

Направление подготовки: 44.03.01 Педагогическое образование

Направленность (профиль) образовательной программы


Изобразительное искусство

Квалификация: *бакалавр*

Красноярск, 2021

Рабочая программа обсуждена на заседании кафедры музыкально-художественного образования
Протокол № 7 от 12 мая 2021 г.

Заведующий кафедрой



канд. пед. наук, доцент

Л.А. Маковец

Одобрено научно-методическим советом направления подготовки
44.03.01 Педагогическое образование
Направленность (профиль) образовательной программы
Изобразительное искусство
Протокол № 4 от 21 мая 2021 г.

Председатель научно-методического совета




специальности (направления подготовки)

Н.Ю. Дмитриева

Рабочая программа составлена
к.филос.н., доцентом кафедры МХО КГПУ им. В.П. Астафьева Н.Ю. Дмитриевой
Рабочая программа дисциплины обсуждена на заседании
кафедры музыкально-художественного образования
«13» мая 2020 г. № 7

Заведующий кафедрой



Л.А. Маковец

Одобрено научно-методическим советом направления подготовки
44.03.01 Педагогическое образование
Направленность (профиль) образовательной программы
Изобразительное искусство
«20» мая 2020 г. № 4


Председатель НМСС(Н)



Н.Ю. Дмитриева

Рабочая программа составлена
к.филос.н., доцентом кафедры МХО КГПУ им. В.П. Астафьева Н.Ю. Дмитриевой

Рабочая программа дисциплины обсуждена на заседании
кафедры музыкально-художественного образования
«8» мая 2019 г. № 8



Заведующий кафедрой

Л.А. Маковец

Одобрено научно-методическим советом направления подготовки
44.03.01 Педагогическое образование
Направленность (профиль) образовательной программы
Изобразительное искусство

«15» мая 2019 г. № 7



Председатель НМСС

Н.Ю. Дмитриева

1. ПОЯСНИТЕЛЬНАЯ ЗАПИСКА

1. Рабочая программа по дисциплине «Технологии современного образования (по профилю подготовки)» отвечает требованиям федерального государственного образовательного стандарта высшего образования (далее – ФГОС ВО) по направлению подготовки 44.03.01 Педагогическое образование (уровень бакалавриата), утвержденного приказом Министерства образования и науки Российской Федерации от 22 февраля 2018 г. N 126 и профессионального стандарта «Педагог (педагогическая деятельность в сфере дошкольного, начального общего, основного общего, среднего общего образования) (воспитатель, учитель)», утвержденного приказом Министерства труда и социальной защиты РФ от 18 октября 2013 г. №544н.

Данная дисциплина включена в список дисциплин обязательной части Б1.ОДП.06.01.03.02 в 3 семестре учебного плана по очной форме обучения; в 8,9 семестрах учебного плана заочной формы обучения.

2. Трудоемкость дисциплины составляет 2 з.е., 72 часов общего объема времени. Форма промежуточной аттестации – экзамен.

3. **Цель освоения дисциплины:** формирование ключевых общепрофессиональных и профессиональных компетенций будущих специалистов в области общего художественного образования через освоение теоретико-методологических основ современных педагогических технологий и их информационно-предметное обеспечение. Содержание дисциплины направлено на профессиональную квалифицированную ориентацию педагога в выборе технологий в художественной педагогике и построение его профессионально-педагогической культуры.

Планируемые результаты обучения

Задачи освоения дисциплины	Планируемые результаты обучения по дисциплине (дескрипторы)	Код результата обучения (компетенция)
<p>изучение теоретических основ современных педагогических технологий;</p> <p>практическое ознакомление с основными видами педагогических технологий;</p> <p>формирование профессиональных умений и навыков проектирования и использования педагогических технологий в художественной педагогике.</p>	<p>Знать</p> <p>сущность и содержание педагогической технологии, ее структурные составляющие;</p> <p>классификации педагогических технологий;</p> <p>сущностное отличие традиционной педагогической технологии и технологий личностно-ориентированного образования;</p> <p>теоретические основы современных педагогических технологий;</p> <p>современные технологии обучения и возможности их применения в художественной педагогике</p>	<p>ОПК-2. Способен участвовать в разработке основных и дополнительных образовательных программ, разрабатывать отдельные их компоненты (в том числе с использованием ИКТ)</p> <p>ОПК-5. Способен осуществлять контроль и оценку формирования образовательных результатов обучающихся, выявлять и корректировать трудности в обучении</p>
	<p>Уметь</p> <p>выделять основные характеристики различных педагогических технологий;</p> <p>обоснованно осуществлять выбор методов и средств обучения в художественном образовании;</p> <p>отбирать и использовать соответствующие учебные средства для построения технологии обучения изобразительному искусству;</p> <p>проектировать, конструировать, организовывать и анализировать свою педагогическую деятельность в соответствии с современными педагогическими технологиями;</p> <p>разрабатывать и проводить различные по форме обучения занятия, наиболее эффективные при изучении соответствующих тем и разделов программы, адаптируя их к разным уровням подготовки обучающихся.</p>	<p>ОПК-6. Способен использовать психолого-педагогические технологии в профессиональной деятельности, необходимые для индивидуализации обучения, развития, воспитания, в том числе обучающихся с особыми образовательными потребностями.</p> <p>ПК-2. Способен поддерживать образцы и ценности социального поведения, навыки поведения</p>

	<p>Владеть понятийным аппаратом и специальной терминологией в области современных педагогических технологий; педагогическим инструментарием современных технологий и применять их в образовательном пространстве художественной педагогики.</p>	<p>в мире виртуальной реальности и социальных сетях. ПК-3. Способен организовать различные виды внеурочной деятельности для достижения обучающимися личностных и метапредметных результатов</p>
--	---	---

5. В процессе обучения дисциплины будут использоваться разнообразные виды деятельности обучающихся, организационные формы и методы обучения: практические занятия, самостоятельная работа, рейтинговая технология, индивидуальная, фронтальная, групповая формы организации учебной деятельности обучающихся, их сочетание и др.

6. Перечень образовательных технологий: современное традиционное обучение, педагогика сотрудничества, проблемное обучение, информационно-коммуникационные технологии.

1. Организационно-методические документы

1. 1. Технологическая карта освоения дисциплине по очной форме обучения (общая трудоемкость дисциплины 2 з.е.)

Наименование разделов и тем дисциплины	Всего часов	Контакт.	Лекций	Лаб.	Практич.	КРЗ	Сам. работы	КРЭ	Контроль
Базовый раздел №1. Теоретико-методологические основы и информационно-предметное обеспечение современных педагогических технологий. Тема1. Понятие образовательной технологии. Тема2. Классификация педагогических технологий. Тема 3. Обзор современных педагогических технологий.	20	12	6	-	6	-	8	-	-
Базовый раздел № 2. Реализация современных технологий обучения в художественной педагогике. Тема 1. Модернизация современной художественной педагогики Тема 2. Эстетическая педагогическая культура. Авторский характер урока искусства.	52	6	0	-	6	-	10	0,33	35,67
ИТОГО	72	18	6	-	12	-	18	0,33	35,67

Технологическая карта освоения дисциплине по заочной форме обучения (общая трудоемкость дисциплины 2 з.е.)

Наименование разделов и тем дисциплины	Всего часов	Контакт.	Лекций	Лаб.	Практич.	КРЗ	Сам. работы	КРЭ	Контроль
Базовый раздел №1. Теоретико-методологические основы и информационно-предметное обеспечение современных педагогических технологий. Тема1. Понятие образовательной технологии. Тема2. Классификация педагогических технологий. Тема 3. Обзор современных педагогических технологий.	36	8	4	-	4	-	28	-	-
Базовый раздел № 2. Реализация современных технологий обучения в художественной педагогике. Тема 1. Модернизация современной художественной педагогики Тема 2. Эстетическая педагогическая культура. Авторский характер урока искусства.	36	8	-	-	8	-	27,75	0,25	-
ИТОГО	72	16	4	-	12	-	55,75	0,25	-

Образовательная деятельность по образовательной программе проводится:

1) в форме контактной работе.

Контактные часы = Аудиторные часы + КРЗ + КРЭ

Аудиторные часы = Лекции + Лабораторные + Практические.

КРЗ – контактная работа на зачете.

КРЭ – контактная работа на экзамене.

2) в форме самостоятельной работы обучающихся – работы обучающихся без непосредственного контакта с преподавателем;

3) в иных формах, определяемых рабочей программой дисциплины.

Контроль – часы на подготовку к экзамену по очной и заочной формам обучения, часы на подготовку к зачету по заочной форме обучения.

ИТОГО часов = контактные часы + самостоятельная работа+ контроль

1.2. Содержание основных разделов и тем дисциплины

Раздел 1. Теоретико-методологические основы и информационно-предметное обеспечение современных педагогических технологий

Тема 1. Понятие образовательной технологии

Технология обучения - системная категория, структурными составляющими которой являются:

- цели обучения;
- содержание обучения;
- средства педагогического взаимодействия;
- организация учебного процесса;
- ученик, учитель;
- результат деятельности.

Существует множество интересных определений сущности педагогических технологий - термина, ставшего довольно популярным в последнее десятилетие:

- Технология - это совокупность приемов, применяемых в каком-либо деле, в искусстве ("Толковый словарь русского языка").
- Технология - это искусство, мастерство, умение, совокупность методов обработки, изменения состояния (В. М. Шепель).
- Технология обучения - это составная процессуальная часть дидактической системы (М. Чошанов).
- Педагогическая технология - совокупность психолого-педагогических установок, определяющих социальный набор и компоновку форм, методов, способов, приемов обучения, воспитательных средств; она есть инструментарий педагогического процесса (Б. Т. Лихачев).
- Педагогическая технология - это содержательная техника реализации учебного процесса (В. П. Беспалько).
- Педагогическая технология - это описание процесса достижения планируемых результатов обучения (И. П. Волков).
- Педагогическая технология - это продуманная во всех деталях модель совместной педагогической деятельности по проектированию, организации и проведению учебного процесса с безусловным обеспечением комфортных условий для учащихся и учителя (В. М. Монахов).
- Педагогическая технология - это системный метод создания, применения и определения всего процесса преподавания и усвоения знаний с учетом технических и человеческих ресурсов и их взаимодействия, ставящий своей задачей оптимизацию форм образования (ЮНЕСКО).
- Педагогическая технология - системная совокупность и порядок функционирования всех личностных, инструментальных и методологических средств, используемых для достижения педагогических целей (М. В. Кларин).
- Педагогическая технология - содержательное обобщение, вбирающее в себя смыслы всех определений всех предыдущих авторов (Г. К. Селевко).

Любая педагогическая технология основывается на том или ином философском фундаменте. Философские положения выступают как наиболее общие регулятивы, входящие в состав методологического обеспечения образовательной технологии. Философские позиции достаточно определенно прослеживаются в содержании образования, в содержании отдельных дисциплин. Однако часто в их идеологической направленности нет единства, поэтому содержание школьного образования не дает целостной картины мира, не имеет общей философской основы. Такой эклектичностью отличается содержание современного российского школьного образования. Труднее

обнаружить философскую основу в методах и средствах обучения. Одни и те же методы могут применяться в технологиях, совершенно противоположных по идеологии. Поэтому технология может быть гибкой, приспособляющейся к той или другой философской основе (например, игра).

Из великого множества философских направлений и школ в современных педагогических технологиях чаще всего встречаются следующие:

- материализм и идеализм;
- диалектика и метафизика;
- сциентизм и природосообразность;
- гуманизм и антигуманизм;
- антропософия и теософия;
- прагматизм и экзистенциализм.

Источниками педагогической технологии являются достижения педагогической, психологической и социальных наук, передовой педагогический опыт, народная педагогика, все лучшее, что накоплено в отечественной и зарубежной педагогике прошлых лет.

Для успешного функционирования педагогической системы нужна тщательно продуманная «отладка» всех ее составляющих. Любая современная педагогическая технология представляет собой синтез достижений педагогической науки и практики, сочетание традиционных элементов прошлого опыта и того, что рождено социальным прогрессом, гуманизацией и демократизацией общества.

Одна и та же технология в руках разных исполнителей может каждый раз выглядеть по-иному: здесь неизбежно присутствие личностной компоненты мастера, особенностей контингента учащихся, их общего настроения и психологического климата в классе. Результаты, достигнутые разными педагогами, использующими одну и ту же технологию, будут различными, однако близкими к некоему среднему индексу, характеризующему рассматриваемую технологию. То есть педагогическая технология опосредуется свойствами личности, но не определяется ими.

Понятие «педагогическая технология» шире, чем понятие «методика обучения». Технология отвечает на вопрос - как наилучшим образом достичь целей обучения, управления этим процессом. Технология направлена на последовательное воплощение на практике заранее спланированного процесса обучения.

Проектирование педагогической технологии предполагает выбор оптимальной для конкретных условий системы педагогических технологий. Оно требует изучения индивидуальных особенностей личности и отбора видов деятельности, адекватных возрастному этапу развития обучающихся и уровню их подготовленности.

Тема 2. Классификация педагогических технологий

В педагогической литературе представлены несколько классификаций педагогических технологий.

- По уровню применения выделяются общепедагогические, частнометодические (предметные) и локальные (модульные) технологии.
- По философской основе: материалистические и идеалистические, диалектические и метафизические, научные (сциентистские) и религиозные, гуманистические и антигуманные, антропософские и теософские, прагматические и экзистенциалистские, свободного воспитания и принуждения, и другие разновидности.
- По ведущему фактору психического развития: биогенные, социогенные, психогенные, идеалистские технологии. Сегодня общепринято, что личность есть результат совокупного влияния биогенных, социогенных и психогенных

факторов, но конкретная технология может учитывать или делать ставку на какой-либо из них, считать его основным.

Не существует таких монотехнологий, которые использовали бы только какой-либо один-единственный фактор, метод, принцип - педагогическая технология всегда комплексна. Однако благодаря своему акценту на ту или иную сторону процесса обучения технология становится характерной и получает свое название.

- По научной концепции усвоения опыта выделяются: ассоциативно-рефлекторные, бихевиористские, гештальттехнологии, интериоризаторские, развивающие. Можно упомянуть еще малораспространенные технологии нейролингвистического программирования и суггестивные.

- По ориентации на личностные структуры: информационные технологии (формирование школьных знаний, умений, навыков по предметам - ЗУН); операционные (формирование способов умственных действий - СУД); эмоционально-художественные и эмоционально-нравственные (формирование сферы эстетических и нравственных отношений - СЭН), технологии саморазвития (формирование самоуправляющихся механизмов личности - СУМ); эвристические (развитие творческих способностей) и приходные (формирование действенно-практической сферы - СДП).

- По характеру содержания и структуры называются технологии: обучающие и воспитывающие, светские и религиозные, общеобразовательные и профессионально-ориентированные, гуманитарные и технократические, различные отраслевые, частнопредметные, а также монотехнологии, комплексные (политехнологии) и проникающие технологии.

В монотехнологиях весь учебно-воспитательный процесс строится на какой-либо одной приоритетной, доминирующей идее, концепции, в комплексных - комбинируется из элементов различных монотехнологий. Технологии, элементы которых наиболее часто включаются в другие технологии и играют для них роль катализаторов, активизаторов, называют проникающими.

По типу организации и управления познавательной деятельностью В. П. Беспалько предложена такая классификация педагогических систем (технологий). Взаимодействие учителя с учеником (управление) может быть разомкнутым (неконтролируемая и некорректируемая деятельность учащихся), цикличным (с контролем, самоконтролем и взаимоконтролем), рассеянным (фронтальным) или направленным (индивидуальным) и, наконец, ручным (вербальным) или автоматизированным (с помощью учебных средств).

Сочетание этих признаков определяет следующие виды технологий (по В. П. Беспалько - дидактических систем):

1. классическое лекционное обучение (управление - разомкнутое, рассеянное, ручное);
2. обучение с помощью аудиовизуальных технических средств (разомкнутое, рассеянное, автоматизированное);
3. система «консультант» (разомкнутое, направленное, ручное);
4. обучение с помощью учебной книги (разомкнутое, направленное, автоматизированное) - самостоятельная работа;
5. система «малых групп» (цикличное, рассеянное, ручное), групповые, дифференцированные способы обучения;
6. компьютерное обучение (цикличное, рассеянное, автоматизированное);
7. система «репетитор» (цикличное, направленное, ручное), индивидуальное обучение;
8. «программное обучение» (цикличное, направленное, автоматизированное), для которого имеется заранее составленная программа.

В практике обычно выступают различные комбинации этих «монодидактических» систем, самыми распространенными из которых являются:

- традиционная классическая классно-урочная система Я. А. Коменского, представляющая комбинацию лекционного способа изложения и самостоятельной работы с книгой (дидахография);
- современное традиционное обучение, использующее дидахографию в сочетании с техническими средствами;
- групповые и дифференцированные способы обучения, когда педагог имеет возможность обмениваться информацией со всей группой, а также уделять внимание отдельным учащимся в качестве репетитора;
- программированное обучение, основывающееся на адаптивном программном управлении с частичным использованием всех остальных видов.

Принципиально важной стороной в педагогической технологии является позиция ребенка в образовательном процессе, отношение к ребенку со стороны взрослых. Здесь выделяется несколько типов технологий.

а) Авторитарные технологии, в которых педагог является единоличным субъектом учебно-воспитательного процесса, а ученик есть лишь "объект", "винтик". Они отличаются жесткой организацией школьной жизни, подавлением инициативы и самостоятельности учащихся, применением требований и принуждения.

б) Высокой степенью невнимания к личности ребенка отличаются дидактоцентрические технологии, в которых также господствуют субъект-объектные отношения педагога и ученика, приоритет обучения перед воспитанием, и самыми главными факторами формирования личности считаются дидактические средства. Дидактоцентрические технологии в ряде источников называют технократическими; однако последний термин, в отличие от первого, больше относится к характеру содержания, а не к стилю педагогических отношений.

в) Личностно-ориентированные технологии ставят в центр всей школьной образовательной системы личность ребенка, обеспечение комфортных, бесконфликтных и безопасных условий ее развития, реализации ее природного потенциала. Личность ребенка в этой технологии не только субъект, но субъект приоритетный; она является целью образовательной системы, а не средством достижения какой-либо отвлеченной цели (что имеет место в авторитарных и дидактоцентрических технологиях). Такие технологии называют еще антропоцентрическими.

Личностно-ориентированные технологии характеризуются антропоцентричностью, гуманистической и психотерапевтической направленностью и имеют целью разностороннее, свободное и творческое развитие ребенка.

В рамках личностно-ориентированных технологий самостоятельными направлениями выделяются гуманно-личностные технологии, технологии сотрудничества и технологии свободного воспитания.

- Гуманно-личностные технологии отличаются прежде всего своей гуманистической сущностью, психотерапевтической направленностью на поддержку личности, помощь ей. Они, отвергая принуждение, "исповедуют" идеи всестороннего уважения и любви к ребенку, оптимистическую веру в его творческие силы.
- Технологии сотрудничества реализуют демократизм, равенство, партнерство в субъектных отношениях педагога и ребенка. Учитель и учащиеся совместно вырабатывают цели, содержание занятия, дают оценки, находясь в состоянии сотрудничества, сотворчества.
- Технологии свободного воспитания делают акцент на предоставлении ребенку свободы выбора и самостоятельности в большей или меньшей сфере его жизнедеятельности. Осуществляя выбор, ребенок наилучшим способом реализует позицию субъекта, идя к результату от внутреннего побуждения, а не от внешнего воздействия.

Способ, метод, средство обучения определяют названия многих существующих технологий: догматические, репродуктивные, объяснительно-иллюстративные,

программированного обучения, проблемного обучения, развивающего обучения, саморазвивающего обучения, диалогические, коммуникативные, игровые, творческие и др.

По категории обучающихся наиболее важными и оригинальными являются:

- массовая (традиционная) школьная технология, рассчитанная на усредненного ученика;
- технологии продвинутого уровня (углубленного изучения предметов, гимназического, лицейского, специального образования и др.);
- технологии компенсирующего обучения (педагогической коррекции, поддержки, выравнивания и т. п.);
- различные виктимологические технологии (сурдо-, орто-, тифло-, олигофренопедагогика);
- технологии работы с отклоняющимися (трудными и одаренными) детьми в рамках массовой школы.

И, наконец, названия большого класса современных технологий определяются содержанием тех модернизаций и модификаций, которым в них подвергается существующая традиционная система.

Монодидактические технологии применяются очень редко. Обычно учебный процесс строится так, что конструируется некоторая полидидактическая технология, которая объединяет, интегрирует ряд элементов различных монотехнологий на основе какой-либо приоритетной оригинальной авторской идеи. Существенно, что комбинированная дидактическая технология может обладать качествами, превосходящими качества каждой из входящих в нее технологий.

Обычно комбинированную технологию называют по той идее (монотехнологии), которая характеризует, основную модернизацию, вносит наибольший вклад в достижение целей обучения. По направлению модернизации традиционной системы можно выделить следующие группы технологий.

а) Педагогические технологии на основе гуманизации и демократизации педагогических отношений. Это технологии с процессуальной ориентацией, приоритетом личностных отношений, индивидуального подхода, нежестким демократическим управлением и яркой гуманистической направленностью содержания.

К ним относятся педагогика сотрудничества, гуманно-личностная технология Ш. А. Амонашвили, система преподавания литературы как предмета, формирующего человека, Е. Н. Ильина, и др.

б) Педагогические технологии на основе активизации и интенсификации деятельности учащихся. Примеры: игровые технологии, проблемное обучение, технология обучения на основе конспектов опорных сигналов В. Ф. Шаталова, коммуникативное обучение Е. И. Пассова, и др.

в) Педагогические технологии на основе эффективности организации и управления процессом обучения. Примеры: программированное обучение, технологии дифференцированного обучения (В. В. Фирсов, Н. П. Гузик), технологии индивидуализации обучения (А. С. Границкая, И. Унт, В. Д. Шадриков), перспективно-опережающее обучение с использованием опорных схем при комментируемом управлении (С. Н. Лысенкова), групповые и коллективные способы обучения (И. Д. Первин, В. К. Дьяченко), компьютерные (информационные) технологии и др.

г) Педагогические технологии на основе методического усовершенствования и дидактического реконструирования учебного материала: укрупнение дидактических единиц (УДЕ) П. М. Эрдниева, технология "Диалог культур" В. С. Библера и С. Ю. Курганова, система "Экология и диалектика" Л. В. Тарасова, технология реализации теории поэтапного формирования умственных действий М. Б. Воловича, и др.

д) Природосообразные, использующие методы народной педагогики, опирающиеся на естественные процессы развития ребенка: обучение по Л. Н. Толстому, воспитание грамотности по А. Кушнеру, технология М. Монтессори, и др.

е) Альтернативные: вальдорфская педагогика Р. Штейнера, технология свободного труда: френе, технология вероятностного образования А. М. Лобка.

ж) примерами комплексных политехнологий являются многие из действующих систем авторских школ (из наиболее известных – «Школа самоопределения» А.Н. Тубельского, «Русская школа» И.Ф. Гончарова, «Школа для всех» Е.А. Ямбурга, «Школа-парк» М. Балабана и др.).

Весьма интересную классификацию педагогических технологий предложил профессор Ростовского государственного университета В. Т. Фоменко:

Технологии, предполагающие построение учебного процесса на деятельностной основе. Традиционное обучение оценивается как малодеятельностное, излишне созерцательное, в противовес чему и используется эта технология.

Она предполагает несколько планов действий:

- предметный план действий;
- внешнеречевой план действий;
- свернутый, или сокращенный план действий, т. е. «про себя».

Обучение, в особенности в старших классах, в большинстве случаев является словесным, и это обстоятельство - один из гносеологических источников формальности знаний учащихся. Чтобы реализовать внешнеречевую деятельность учащихся, новаторы находят выход: запись каждым учеником собственной речи на пленку с последующим прослушиванием. Необходимо помочь учащимся пересмотреть свое отношение к домашней работе (прочитав сложный материал, проложи, пересказывая, тропу в буреломе понятий, событий, фактов, с которыми только что имел дело при выполнении домашней работы).

Действия «про себя» - это план таких действий, которые сжимают, уплотняют в сознании ребенка информацию в более емкие категории. Реализации такого плана действий, т. е. "про себя", должна способствовать компьютерная оснащенность учебного процесса (управление мыслительной деятельностью посредством компьютера-переходящее в самоуправление). Поэтому необходимо внедрять компьютерные учебные программы - в этом надежда на улучшение дела.

Технология, предполагающая построение учебного процесса на концептуальной основе.

Концептуальная основа предполагает:

- вычленение единой основы;
- вычленение сквозных идей курса;
- вычленение межпредметных идей.

Истинный учитель приходит на урок с гибкой моделью предстоящего процесса в голове, которой и предусматривается динамическая дозировка содержания с дифференциацией на более существенное и менее существенное. Для чего она необходима? Освоенное ребенком ключевое понятие есть та "вершина", с которой хорошо обзревается все поле фактов, охватываемое этим понятием, оно становится ориентиром действий высокого уровня обобщений.

Рассматриваемая технология означает вычленение сквозных идей учебного процесса. Это необходимо для того, чтобы не было перекосов в пределах такой крупной единицы образовательного процесса, как учебный курс. Хотя перекосяк на отдельном уроке не страшен. Вспомним В. А. Сухомлинского, его слова о том, что не тот урок хорош, который прошел строго по плану, а тот, на котором, возможно, были отклонения от плана, но который учитель смог адаптировать к возникшей ситуации процесса. Допущенный учителем в силу ситуации "перекосяк" урока в одну сторону может быть исправлен

«перекосом» другого урока в иную сторону, так что общая равнодействующая процесса будет "правильной". Если же допущен "перекос" учебного курса, это плохо.

Наконец, рассматриваемая технология предписывает вычленение межпредметных идей. Итогом рассматриваемого построения учебного процесса являются особо ценные, межсистемные способы мышления (здесь необходимы интегрированные курсы).

- Технология, предполагающая построение учебного процесса на крупноблочной основе.

Такая технология является альтернативной тем технологиям, которые ориентируют на последовательное построение обучения. Последнее хорошо иллюстрируется таким примером, как последовательное изучение личных, определенно-личных, обобщенно-личных, неопределенно-личных, безличных предложений в курсе русского языка. Оно осуществляется в течение целого ряда уроков. Поскольку между предложениями можно усмотреть закономерность - нарастание определенности, то это позволяет все предложения изучать на одном уроке, что даст лучшие результаты.

Крупноблочная технология (научная разработка Н. Эрдниева и В. Шаталова) предполагает ряд интересных в дидактическом отношении приемов; например, объединение нескольких правил, определений, характеристик в одном определении, одной характеристике, что увеличивает их информационную емкость.

Этой технологией предъявляются свои требования к использованию в обучении наглядных средств. Речь идет о сбережении во времени и пространстве ассоциативно связанных схем, чертежей, диаграмм. На этом (симметрия, полусимметрия, асимметрия) основаны получившие распространение опорные сигналы. Объединение материала в очень крупные блоки (вместо 80-100 учебных тем - 7- 8 блоков) может привести к новой организационной структуре учебного процесса. Вместо урока основной организационной единицей может стать учебный день (биологический, литературный). Создается возможность более глубокого погружения учащихся в изучаемый предмет. Четыре урока, например, литературы по 30 минут. У М. Щетинина трижды-четырежды повторяются в течение учебного года предметные недели.

- Технология, предполагающая построение учебного процесса на опережающей основе.

Классическая дидактика ориентирована на обучение от известного к неизвестному: иди, так сказать, вперед, глядя назад. Новая дидактика, не отрицая пути движения от известного к неизвестному, в то же время обосновывает принцип перекрестной деятельности учителя, на линии которой располагаются опережающие задания, опережающие наблюдения и опережающие эксперименты как разновидности опережающих заданий, изложенных с элементами опережения. Перечисленное в совокупности называют опережением; оно способствует эффективной подготовке учащихся к восприятию нового материала, активизирует их познавательную деятельность, повышает мотивацию учения, выполняет другие педагогические функции.

Идею опережения, положенную в основу обучения С. Лысенковой, С. Соловейчик назвал гениальной. В отличие от двухлинейной логической структуры урока, характерной для крупноблочного обучения, опережающая технология имеет трехлинейную структуру урока. Урок, построенный на опережающей основе, включает как изучаемый и пройденный, так и будущий материал. Складывается новая для дидактики система понятий, раскрывающая сущность опережения: частота опережений, длина или дальность опережения (ближнее опережение - в пределах урока, среднее - в пределах системы уроков, дальнее - в пределах учебного курса, межпредметные опережения).

Способный и опытный учитель видит будущее, знает не только свой предмет, каким-то шестым чувством чувствует, как настроены его ученики, стремится работать по опережающей системе.

- Технология, предполагающая построение учебного процесса на проблемной основе.

Распространенные объяснительно-репродуктивные технологии не в состоянии обеспечить развитие и саморазвитие учащихся. Они могут дать приращение знаний, умений, навыков, но не приращение развития. Чтобы обеспечить развитие, необходимо ввести учебный процесс "в зону ближайшего развития" (Л. Выготский, Л. Занков). Этим и обладает проблемное обучение. Оно предполагает наличие особого, внутренне - противоречивого, проблемного содержания; но чтобы обучение приобрело проблемный характер, этого недостаточно.

Проблемы с объективной необходимостью должны возникнуть в сознании учащихся через проблемную ситуацию.

Проблемная технология предполагает раскрытие того способа, который приведет к проблемному знанию. Следовательно, ученик должен уходить с урока с проблемой.

Обратим лишь внимание на то, что логическая структура проблемного урока имеет не линейный характер (одно-, двух-, трехлинейный), а более сложный - спиралеобразный, "криволинейный" вид. Логика учебного процесса здесь проявляется очень зримо. Если в начале урока, предположим, поставлена проблема, а последующий ход урока будет направлен на разрешение проблемы, то учителю и учащимся периодически придется возвращаться к началу урока, к тому, как была поставлена проблема.

- Технология, предполагающая построение учебного материала на личностно-смысловой и эмоционально-психологической основе, оказалась наименее научно разработанной.

Личностно-смысловая организация учебного процесса предполагает создание эмоционально-психологических установок. Прежде чем изучать, например, теоретический материал, учитель посредством ярких образов воздействует на эмоции детей, создавая у них отношение к тому, о чем пойдет речь. Учебный процесс оказывается личностно-ориентированным. Снова вспомним В. А. Сухомлинского, писавшего, что "чтение есть прежде всего человеческие отношения, а подлинное обучение характеризуется обстановкой эмоционального пробуждения разума".

В педагогический инструментарий этой технологии входит создание эмоционально-психологических установок посредством ярких образов. Технология предполагает создание эмоционально-психологического фона, на котором разворачивается основное содержание урока; в ряде точек она пересекается с известными методами: внушения, погружения, мозговой атаки. В качестве педагогического фактора используется высший класс эмоций - интеллектуальные и нравственные эмоции.

- Технология, предполагающая построение учебного процесса на альтернативной основе.

Одно из правил этой технологии гласит: излагай несколько точек зрения, подходов, теорий как истинные (в то время как истинной среди них является лишь одна точка зрения, теория, один подход).

- Технология, предполагающая построение учебного процесса на ситуативной, прежде всего на игровой основе.

Наблюдается слишком большой разрыв между академической и практической деятельностью, имитирующей реальную действительность и тем самым помогающей вписать учебный процесс в контекст реальной жизнедеятельности детей.

- Технология, предполагающая построение учебного процесса на диалоговой основе.

Диалогу противостоит все еще имеющий широкое распространение учительский монолог. Ценность диалога в том, что вопрос учителя вызывает у учащихся не только и не столько ответ, сколько, в свою очередь, вопрос. Учитель и учащиеся выступают на равных. Смысл диалога, таким образом, в том, что субъект-субъектные отношения реализуются на уроке не только в знанмевой, но и в нравственно-этической сфере.

Тема 3. Обзор современных педагогических технологий

Обзор современных педагогических технологий.

- Технологии организации развивающих видов деятельности.
- Коммуникативные технологии обучения.
- Технология поддержки ребенка.
- Педагогика сотрудничества.
- Гуманно-личностная технология Ш.А. Амонашвили.
- Игровые технологии в образовании. Происхождение и социально-педагогическое значение игры. Теории игры в истории философии. Актуальность атрибутивных качеств понятия «игра» в образовании. Игра как метод обучения. Игровые мотивы и организация игр.
- Технологии развивающего обучения. Понятие о развивающем обучении. Концепция развивающего обучения В.В. Давыдова и Д.Б. Эльконина. Развивающее обучение по системе А.В. Занкова.
- Проблемное обучение.
- Деятельностный метод.

Раздел 2. Реализация современных технологий обучения в художественной педагогике

Тема 1. Модернизация современной художественной педагогики

Анализ и модернизация современной художественной педагогики с позиции творческой деятельности ребенка как жизни в искусстве, духовной работе через диалог с произведением искусства.

Образовательная функция художественной культуры. Взаимодействие идеалов культуры и образования. Идеалообразующая функция культуры личности художественной педагогики. Образовательные технологии идеалов художественной культуры.

Художественное образование – деятельность, построенная на организации образовательного диалога с произведениями искусства. Формирование культуры восприятия художественного произведения как процесса и результата творческого диалога. Освоение диалоговых коммуникативных форм общения с произведением искусства и постижение разных уровней его идейного содержания, духовно-нравственного потенциала, осознание гносеологического и аксиологического значения художественной культуры.

Художественный образ – ключевая категория построения современных концепций образования в сфере искусства. Художественное произведение как художественная модель: опыт художественного образования.

Анализ образовательных возможностей конкретных произведений изобразительного искусства. Реализация рационально-логического обучения через изучение содержания предмета, эмоционально-образного – через переживание и сопереживание этого содержания. Переход от готового содержания, как суммы, к содержанию как поиску живого во всем многообразии и богатстве внутреннего смысла через духовную работу в пространстве творчества и диалога.

Интеграция полученных знаний в собственной художественно-творческой деятельности ребенка.

Доминирующая воспитательная роль художественного образования. Формирование духовно богатой, свободной, творчески мыслящей личности как творца своей жизни и судьбы.

Тема 2. Эстетическая педагогическая культура. Авторский характер урока искусства

Понятие «эстетическая педагогическая культура» как комплекс личностных проявлений учителя-художника.

Авторский характер урока искусства. Профессиональная компетентность учителя изобразительного искусства как непрерывный творческий процесс, развитие творческой индивидуальности, формирование восприимчивости к педагогическим инновациям, способностей адаптироваться в меняющейся педагогической среде.

Выбор современных педагогических технологий обучения и профессионально-педагогическая культура преподавателя. Профессиональные компетенции современного художника-педагога.

1.3. Методические рекомендации по освоению дисциплины (методические материалы) Рекомендации по работе на лекциях

В понятие лекции вкладывается два смысла: лекция как вид учебных занятий, в ходе которых в устной форме преподавателем излагается предмет, и лекция как способ подачи учебного материала путем логически стройного, систематически последовательного и ясного изложения. В данном случае мы рассматриваем лекцию как вид учебных занятий.

Как правило, лекция содержит какой-либо объем научной информации, имеет определенную структуру (вводную часть, основное содержание, обобщение, промежуточные и итоговые выводы и др.), отражает соответствующую идею, логику раскрытия сущности рассматриваемых явлений.

По своему характеру и значимости сообщаемая на лекции информация может быть отнесена к основному материалу и к дополнительным сведениям. Целевое назначение последних – помогать слушателям в осмыслении содержания лекции, усиливать доказательность изучаемых закономерностей, раскрывать историю и этапы науки, общественной жизни, взглядов, теорий и пр. К таким сведениям относятся исторические справки, табличные и другие данные, примеры проявления или использования психолого-педагогических закономерностей в учебно-воспитательном процессе и пр.

Учебные дисциплины отличаются предметом и методами исследования, характером учебного материала, излагаемого на лекциях.

Отличаются лекции по манере чтения. Одни лекторы объяснение ведут размеренно, спокойно, не повышая голоса, другие – темпераментно, живо. У отдельных преподавателей речь строгая, лаконичная, у иных она образная, поэтому требуется определенное время, привыкнуть к этому и понимать объяснение.

Все это необходимо иметь в виду, так как манера чтения влияет на восприятие лекций их конспектирование.

Посещение студентами лекционных занятий – дело крайне необходимое, поскольку лекции вводят в науку, они дают первое знакомство с научно-теоретическими положениями данной отрасли науки и, что особенно важно и что очень сложно осуществить студенту самостоятельно, знакомят с методологией науки. Лекции

предназначены для того, чтобы закладывать основы научных знаний, определять направление, основное содержание и характер всех видов учебных занятий, а также (и главным образом) самостоятельной работы студентов.

Систематическое посещение лекций, активная мыслительная работа в ходе объяснения преподавателем учебного материала позволяет не только понимать изучаемую науку, но и успешно справляться с учебными заданиями на занятиях других видов (практических, лабораторных и т.д.), самостоятельно овладевать знаниями во внеучебное время.

Рассмотрим некоторые рекомендации, как работать на лекции.

Слушать лекции надо сосредоточено, не отвлекаясь на разговоры и не занимаясь посторонними делами. Механическое записывание отдельных фраз без их осмысления не оставляет следа ни в памяти, ни в сознании.

В ходе лекции полезно внимательно следить за рассуждениями лектора, выполняя предлагаемые им мыслительные операции и стараясь дать ответы на поставленные вопросы, надо, как говорят, слушать активно.

При этом следует вырабатывать у себя критическое отношение к существующим научным положениям, не принимать всё сказанное на веру, пытаться самостоятельно вникнуть в сущность изучаемого и стремиться обнаружить имеющиеся порой несоответствия между тем, что наблюдается, и тем, что об этом говорит теория.

Особое внимание надо обращать на указания и комментарии лектора при использовании им наглядных пособий (плакатов, схем, графиков и др.), следить за тем, что преподаватель показывает, не конспектируя в это время. Порой вид кривой графика или элемент схемы, диаграмма дает важную информацию, которую лектор анализирует. Одновременное восприятие визуально и на слух способствует лучшему усвоению.

Опытные преподаватели при чтении лекций удачно проводят анализ явлений, событий, делают обобщения, умело оперируют фактическим материалом при доказательстве или опровержении каких-либо положений.

Надо внимательно прислушиваться и присматриваться к тому, как все это делает лектор, какие средства использует для того, чтобы достичь убедительности и доказательности в рассуждениях. Это помогает выработать умение анализа и синтеза, способности к четкому и ясному изложению мыслей, логичному и аргументированному доказательству высказываний и положений.

Конспект лекций не должен представлять собой стенографическую запись её содержания. Необходимо прослушать, продумать, а затем записать высказанную лектором мысль. Дословно записывать лекцию нецелесообразно, так как в этом случае не хватает времени на обдумывание. Следует схватывать общий смысл каждого этапа или периода лекции и сжато излагать его в конспекте.

При конспектировании лекций по общественным и гуманитарным наукам важно правильно выбрать момент записи; тот момент, когда чувствуется, что преподаватель должен переходить к новому вопросу или разделу. В процессе этого перехода лектор обычно пользуется некоторыми связующими словами, Фразами или дополнительными комментариями к прочитанному, и запись может быть сделана без ущерба для дальнейшего понимания лекции.

В конспект следует заносить записи, зарисовки, выполненные преподавателем на доске, особенно если он показывает постепенное, последовательное развитие какого-то процесса, явления и т.п.

Надо стремиться записывать возникающие при слушании лекции мысли, вопросы, соображения, которые затем могут послужить предметом дальнейших рассуждений, а иногда и началом поисково-исследовательской работы. Для сокращения времени таких записей рекомендуется выбрать свою систему условий обозначений (восклицательный знак, знак вопроса, плюс, галочка и др.), которые следует проставлять на полях конспекта

в тех местах, где возник вопрос или появились какие-то соображения. Это помогает при проработке конспекта возвращаться к возникающим на лекции мыслям или сомнениям.

Если преподаватель при чтении лекции строго придерживается учебника или какого-то пособия, есть смысл содержания лекции не записывать, но записывать отдельные резюмирующие выводы или факты, которые не содержатся в учебной литературе. Опытные лекторы, как правило, громкостью, темпом речи, интонацией выделяют в лекции главные мысли и иллюстрированный материал, который достаточно прослушать только для справки. Поэтому надо внимательно вслушиваться в речь преподавателя и сообразно этому вести записи в конспекте.

Многие преподаватели, начиная чтение курса, дают рекомендации относительно того, как конспектировать их лекции. Полезно следовать этим советам, поскольку рекомендации чаще всего, отражают специфику курса и учитывают манеру чтения лекций.

Качество конспекта в значительной мере зависит от индивидуальных особенностей восприятия и памяти студента. Один в состоянии, слушать лекцию, делать краткие записи её содержания или выводов своими словами. Другим это не удастся. Им необходимо более строго и последовательно следить за мыслью лектора, воспроизводя не только содержание, но и структуру лекции, записывая при этом хотя бы отдельными словами основные доказательства, приводя наиболее важные факты и т.п.

Для ускорения процесса конспектирования рекомендуется, исходя из своих индивидуальных способностей, выбрать систему выполнения записи на лекциях, используя удобные для себя условные обозначения отдельных терминов, наиболее распространенных слов и понятий.

Для конспектов лекций целесообразно выделить отдельную общую тетрадь, в которой на каждой странице желательно оставлять поля примерно $\frac{1}{4}$ часть её ширины. Эти поля можно использовать для записи вопросов, замечаний, возникающих в процессе слушания лекции, а также для вынесения дополнений к отдельным разделам конспекта в ходе проработке учебной и дополнительной литературы.

Надо понимать, что конспект лекций – это только вспомогательный материал для самостоятельной работы. Он не может заменить учебник, учебное пособие или другую литературу. Вместе с тем, хорошо законспектированная лекция помогает лучше разобраться в материале и облегчить его проработку.

Отдельные студенты считают, что лекции можно слушать не готовясь к ним. Да, слушать можно, но польза от этого не велика. В подавляющем большинстве случаев каждая последующая лекция опирается на ранее изложенные положения, выводы, закономерности, и предполагается, что аудитория все это усвоила. Незнание предыдущего материала очень часто является причиной плохого понимания излагаемого на лекции. По этой причине крайне необходимо готовиться к каждой лекции, прорабатывать конспект и рекомендованную литературу по прошлому материалу. Считается, что наиболее полезно прорабатывать лекцию в день её прослушивания, пока свежи впечатления и многое из услышанного, легко восстановится в памяти.

Рекомендации по работе на практических занятиях

Практические занятия – это форма коллективной и самостоятельной работы обучающихся, связанная с самостоятельным изучением и проработкой литературных источников. Обычно они проводятся в виде беседы или дискуссии, в процессе которых анализируются и углубляются основные положения ранее изученной темы, конкретизируются и обобщаются знания, закрепляются умения.

Практические занятия играют большую роль в развитии обучающихся. Данная форма способствует формированию навыков самообразования у обучающихся, умений работать с книгой, выступать с самостоятельным сообщением, обсуждать поставленные вопросы, самостоятельно анализировать ответы коллег, аргументировать свою точку

зрения, оперативно и четко применять свои знания. У обучающихся формируются умения составлять реферат, логично излагать свои мысли, подбирать факты из различных источников информации, находить убедительные примеры. Выступления обучающихся на семинарах способствуют развитию монологической речи, повышают их культуру общения.

Структура практического занятия может быть различной. Это зависит от учебно-воспитательных целей, уровня подготовленности обучающихся к обсуждению проблемы. Наиболее распространенной является следующая структура практического занятия:

1. Вводное выступление преподавателя, в котором он напоминает задачи семинарского занятия, знакомит с планом его проведения, ставит проблему.

2. Выступления обучающихся (сообщения или доклады по заданным темам).

3. Дискуссия (обсуждение сообщений, докладов).

4. Подведение итогов (на заключительном этапе занятия преподаватель анализирует выступления обучающихся, оценивает их участие в дискуссии, обобщает материал и делает выводы).

5. Задания для рейтингового контроля успеваемости обучающихся.

Эффективность семинара во многом зависит от подготовки к нему обучающихся.

Подготовку к практическому занятию необходимо начинать заблаговременно, примерно за 2-3 недели. Преподаватель сообщает тему, задачи занятия, вопросы для обсуждения, распределяет доклады, рекомендует дополнительные источники, проводит консультации.

Эффективность практического занятия зависит от умения обучающихся готовить доклады, сообщения. Поэтому при подготовке к семинару преподаватель подробно объясняет, как готовить доклад, помогает составить план, подобрать примеры, наглядные пособия, сделать выводы. На консультациях он просматривает доклады, отвечает на вопросы обучающихся, оказывает методическую помощь.

Сообщения и доклады должны быть небольшими, рассчитанными на 3-5 минут.

К практическому занятию должны готовиться все обучающиеся группы/потока. Кроме содержания выступлений, обучающимся необходимо подготовить вопросы/комментарии для обсуждения.

Методические рекомендации по написанию творческой самостоятельной работы

Одной из пунктов контроля освоения студентом содержания дисциплины «Методика преподавания изобразительного искусства» предусмотрено написание творческой самостоятельной работы.

Этот вид письменной работы выполняется по каждому модулю дисциплины, по темам выбранным самостоятельно из списка творческих, предложенным преподавателем.

Творческая работа – самостоятельный труд студента, который способствует углублённому изучению пройденного материала.

Цель выполняемой работы - получить углубленные знания по выбранной теме.

Основные задачи выполняемой работы:

1. Закрепление полученных ранее теоретических знаний.

2. Овладение навыками формулирования цели научной деятельности в области искусства и искусствознания и находить способы ее реализации.

3. Выработать способов получения, анализа и актуализации новых знаний в области художественного культуры.

4. Овладение способами ориентации в профессиональных источниках информации о художественной культуре и искусстве (журналы, сайты, образовательные порталы и т.д.).

5. Выработать навыки самостоятельной научной работы;

Весь процесс написания контрольной работы можно условно разделить на следующие этапы:

- а) выбор темы и составление предварительного плана работы;
- б) сбор научной информации, изучение литературы;
- в) анализ составных частей проблемы, изложение темы;
- г) обработка материала в целом.

Подготовку творческой работы следует начинать с повторения соответствующего раздела учебного пособия по данной теме и конспектов лекций, прочитанных ранее. Приступать к выполнению работы без изучения основных положений и понятий теории и истории искусства, не следует, так как в этом случае студент, как правило, плохо ориентируется в материале, не может отграничить смежные вопросы и сосредоточить внимание на основных, первостепенных проблемах рассматриваемой темы.

После выбора темы необходимо внимательно изучить методические рекомендации по подготовке творческой работы, составить план работы, который должен включать основные вопросы, охватывающие в целом всю прорабатываемую тему.

Требования к содержанию творческой работы

В содержании творческой работы необходимо показать знание рекомендованной литературы по данной теме, но при этом следует правильно пользоваться первоисточниками, избегать чрезмерного цитирования. При использовании цитат необходимо указывать точные ссылки на используемый источник: указание автора (авторов), название работы, место и год издания, страницы.

В процессе работы над первоисточниками целесообразно делать записи, выписки абзацев, цитат, относящихся к избранной теме. При изучении специальной искусствоведческой литературы (монографий, статей и т.д.) важно обратить внимание на различные точки зрения авторов по исследуемому вопросу, на его приводимую аргументацию и выводы, которыми опровергаются иные концепции.

Кроме рекомендованной специальной литературы, можно использовать любую дополнительную литературу, которая необходима для раскрытия темы контрольной работы.

В конце творческой работы приводится полный библиографический перечень использованной литературы. Данный список условно можно подразделить на следующие части:

Оформление библиографических ссылок осуществляется в следующем порядке:

1. Фамилия и инициалы автора (коллектив авторов) в именительном падеже. При наличии трех и более авторов допускается указывать фамилии и инициалы первых двух и добавить «и др.». Если книга написана авторским коллективом, то ссылка делается на название книги и её редактора. Фамилию и инициалы редактора помещают после названия книги.

Список использованной литературы, оформленный согласно ГОСТу 7.0.5.2008, приводится в алфавитном порядке в конце статьи в виде нумерованного списка.

Ссылки в тексте оформляются по следующему образцу: [1, с. 195], [3, с. 20; 7, с. 68], [4], [10, д. 143, л. 8].

Структурно творческая работа состоит только из нескольких вопросов (3-6), без глав.

Порядок выполнения творческой работы

Контрольная работа излагается логически последовательно, грамотно и разборчиво. Она обязательно должна иметь титульный лист. Он содержит название высшего учебного заведения, название темы, фамилию, инициалы, учёное звание и степень научного руководителя, фамилию, инициалы автора, номер группы.

На следующем листе приводится содержание творческой работы. Оно включает в себя: содержание, введение, основной раздел, заключение, список литературы.

Введение должно быть кратким, не более 1 страницы. В нём необходимо отметить актуальность темы, степень ее научной разработанности, предмет исследования, цель и задачи, которые ставятся в работе. Изложение каждого вопроса необходимо начать с написания заголовка, соответствующему оглавлению, который должен отражать содержание текста.

Излагая вопрос, каждый новый смысловой абзац необходимо начать с красной строки. Закончить изложение вопроса следует выводом, итогом по содержанию данного раздела.

Изложение содержания всей творческой работы должно быть завершено заключением, в котором необходимо дать выводы по написанию работы в целом.

Страницы творческой работы должны иметь нумерацию (сквозной). Номер страницы ставится вверху в правом углу. На титульном листе номер страницы не ставится. Оптимальный объём контрольной работы 15-20 страниц машинописного текста (размер шрифта 12-14) через одинарный интервал на стандартных листах формата А-4.

По всем возникшим вопросам студенту следует обращаться за консультацией преподавателю. Срок выполнения творческой работы определяется преподавателем. Творческая работа должна быть сдана не позднее, чем за неделю до экзамена. По результатам проверки контрольная работа оценивается на 2-5 баллов. В случае отрицательной оценки студент должен ознакомиться с замечаниями и, устранив недостатки, повторно сдать работу на проверку.

Экзамен по дисциплине

Итоговый контроль по дисциплине проводится в форме экзамена/зачета. Это определенный итог работы студента над важнейшими разделами курса.

Во время экзамена/зачета преподавателю предоставляется право задавать студентам вопросы по всем темам изученного курса.

Вопрос об использовании на экзаменах справочной или иной литературы решается индивидуально.

Оценивание ответа студента производится в соответствии с установленными критериями, которые преподаватель сообщает в начале изучения дисциплины.

Оптимальным методом подготовки к экзамену является планомерная, систематическая, настойчивая работа в течение всего семестра с первого до последнего дня.

Начинать подготовку к зачету необходимо менее чем за месяц до экзаменационной сессии с проверки своих знаний, с выделения основных и наиболее сложных разделов, которые требуют особого внимания при повторении в силу трудностей рассматриваемых вопросов или по причине пропусков занятий.

Предварительную проработку материала и выяснение всех вопросов целесообразно завершить за неделю или декаду до окончания семестра.

2. Компоненты мониторинга учебных достижений обучающихся

2.1. Технологическая карта рейтинга дисциплины

Наименование дисциплины	Направление подготовки и уровень образования (бакалавриат, магистратура, аспирантура) Название программы/ профиля	Количество зачетных единиц
Технологии современного образования (по профилю подготовки)	Направление подготовки: 44.03.01 Педагогическое образование Направленность (профиль) образовательной программы Изобразительное искусство	2
Смежные дисциплины по учебному плану		
Предшествующие: Педагогика, психология		
Последующие: педагогическая практика		

БАЗОВЫЙ РАЗДЕЛ № 1			
	Форма работы*	Количество баллов 20 %	
		min	max
Текущая работа	Самостоятельная творческая работа	12	20
Промежуточный рейтинг-контроль	Рефлексивное эссе	12	20
Итого		24	40

БАЗОВЫЙ РАЗДЕЛ № 2			
	Форма работы*	Количество баллов 20 %	
		min	max
Текущая работа	Самостоятельная творческая работа	12	20
Промежуточный рейтинг-контроль	Рефлексивное эссе	12	20
Итого		24	40

ИТОГОВЫЙ РАЗДЕЛ			
Содержание	Форма работы*	Количество баллов 20 %	
		min	max
	зачет/ экзамен	12	20
Итого		12	20

Соответствие рейтинговых баллов академической оценке:

Общее количество набранных баллов	Академическая оценка
60 - 72	3 «удовлетворительно»
73 - 86	4 «хорошо»
87 - 100	5 «отлично»

«Зачтено» от 60 до 100 баллов

«Не зачтено» до 60 баллов

МИНИСТЕРСТВО ПРОСВЕЩЕНИЯ РОССИЙСКОЙ ФЕДЕРАЦИИ
Федеральное государственное бюджетное образовательное учреждение
высшего образования
КРАСНОЯРСКИЙ ГОСУДАРСТВЕННЫЙ ПЕДАГОГИЧЕСКИЙ УНИВЕРСИТЕТ
им. В.П. Астафьева
(КГПУ им. В.П. Астафьева)

Факультет начальных классов
Кафедра музыкально-художественного образования

УТВЕРЖДЕНО
на заседании кафедры
Протокол № 7
от 12 мая 2021 г.
Зав. кафедрой Л.А. Маковец



ОДОБРЕНО
на заседании научно-методического совета
специальности (направления подготовки)
Протокол № 4
от 21 мая 2021 г.
Председатель Н.Ю. Дмитриева



ФОНД
ОЦЕНОЧНЫХ СРЕДСТВ

для проведения текущего контроля и промежуточной аттестации обучающихся

ТЕХНОЛОГИИ СОВРЕМЕННОГО ОБРАЗОВАНИЯ
(ПО ПРОФИЛЮ ПОДГОТОВКИ)

(наименование дисциплины/модуля/вида практики)

44.03.01 Педагогическое образование

(код и наименование направления подготовки)

Изобразительное искусство

(направленность (профиль) образовательной программы)

Бакалавр

(квалификация (степень) выпускника)

Составитель:
Дмитриева Н.Ю.,
кандидат философских наук,
доцент кафедры музыкально-художественного образования

Красноярск, 2021

Экспертное заключение

на фонд оценочных средств (для проведения текущего контроля успеваемости и промежуточной аттестации)

Направление подготовки: 44.03.01 Педагогическое образование

Направленность (профиль) образовательной программы

Изобразительное искусство

Представленный фонд оценочных средств для текущей и промежуточной аттестации соответствует требованиям ФГОС ВО и профессиональным стандартам Педагог.

Предлагаемые фонды и средства аттестации адекватны целям и задачам реализации основной профессиональной образовательной программы по направлению подготовки 44.03.01 Педагогическое образование, направленность (профиль) образовательной программы Изобразительное искусство.

Оценочные средства и критерии оценивания представлены в полном объеме. Формы оценочных средств, включенных в представленный фонд, отвечают основным принципам формирования ФОС, установленных в положении о формировании фонда оценочных средств для текущего контроля успеваемости, промежуточной и итоговой (государственной итоговой) аттестации обучающихся по образовательным программам высшего образования – программам бакалавриата, программам магистратуры – в федеральном государственном бюджетном образовательном учреждении высшего образования «Красноярский государственный педагогический университет им. В.П. Астафьева», утвержденного приказом ректора № 297 (п) от 28.04.2018 г.

Разработанный и представленный к экспертизе фонд оценочных средств рекомендуется к использованию в процессе подготовки по указанной программе.

директор
Муниципального бюджетного
общеобразовательного учреждения
«Гимназия №8» г. Красноярска



Н.Н. Устюгова

1. Назначение фонда оценочных средств

1.1. **Целью** создания ФОС дисциплины является установление соответствия учебных достижений запланированным результатам обучения и требованиям основной профессиональной образовательной программы, рабочей программы дисциплины.

1.2. ФОС по дисциплине решает **задачи**:

- контроль и управление процессом приобретения студентами необходимых знаний, умений, навыков и уровня сформированности компетенций, определенных в ФГОС ВО по соответствующему направлению подготовки;

- контроль (с помощью набора оценочных средств) и управление (с помощью элементов обратной связи) достижением целей реализации ОПОП, определенных в виде набора общепрофессиональных и профессиональных компетенций выпускников;

- обеспечение соответствия результатов обучения задачам будущей профессиональной деятельности через совершенствование традиционных и внедрение инновационных методов обучения в образовательный процесс Университета.

1.3. ФОС разработан на основании нормативных **документов**:

- федерального государственного образовательного стандарта высшего образования по направлению подготовки 44.03.01 Педагогическое образование (уровень бакалавриата);

- образовательной программы высшего образования по направлению подготовки 44.03.01 Педагогическое образование (уровень бакалавриата), направленность (профиль) образовательной программы «Изобразительное искусство»;

- Положения о формировании фонда оценочных средств для текущего контроля успеваемости, промежуточной и итоговой аттестации обучающихся по образовательным программам высшего образования – программам бакалавриата, программам специалитета, программам магистратуры, программам подготовки научно-педагогических кадров в аспирантуре в федеральном государственном бюджетном образовательном учреждении высшего образования «Красноярский государственный педагогический университет им. В.П. Астафьева» и его филиалах.

2. Перечень компетенций с указанием этапов их формирования в процессе изучения дисциплины

2.1. **Перечень компетенций**, формируемых в процессе изучения дисциплины:

ОПК-2. Способен участвовать в разработке основных и дополнительных образовательных программ, разрабатывать отдельные их компоненты (в том числе с использованием ИКТ)

ОПК-5. Способен осуществлять контроль и оценку формирования образовательных результатов обучающихся, выявлять и корректировать трудности в обучении

ОПК-6. Способен использовать психолого-педагогические технологии в профессиональной деятельности, необходимые для индивидуализации обучения, развития, воспитания, в том числе обучающихся с особыми образовательными потребностями.

ПК-2. Способен поддерживать образцы и ценности социального поведения, навыки поведения в мире виртуальной реальности и социальных сетях.

ПК-3. Способен организовать различные виды внеурочной деятельности для достижения обучающимися личностных и метапредметных результатов.

2.2. Оценочные средства

Компетенция	Дисциплины, практики, участвующие в формировании данной компетенции	Тип контроля	Оценочное средство/КИМ	
			Номер	Форма
ОПК-2. Способен участвовать в разработке основных и дополнительных образовательных программ, разрабатывать отдельные их компоненты (в том числе с использованием ИКТ)	Производственная практика: педагогическая практика интерна Производственная практика: педагогическая практика интерна Производственная практика Междисциплинарный практикум Педагогическая практика Модуль 2 "Коммуникативный" Информационно-коммуникационные технологии в образовании и социальной сфере Методика работы с классным коллективом Проектирование урока по требованиям ФГОС Дисциплины предметной подготовки ориентированные на достижение результатов обучения Основы предметно-профильной подготовки Мировая художественная культура Художественная культура Красноярского края Педагогика искусства Современные направления развития научной отрасли (по профилю подготовки) Современные концепции художественного образования Современная цифровая образовательная арт-среда Креативная педагогика Технологии живописи и графики Дисциплины методической подготовки ориентированные на достижение результатов обучения Методика обучения изобразительному искусству Технологии современного образования (по профилю подготовки) Школьный практикум по дисциплинам (профиля подготовки) Модуль 11 "Предметно-практический" Технологии и методика обучения декоративно-прикладному искусству Модуль 7 "Педагогическая интернатура" Модуль 9 "Предметно-методический" Подготовка к сдаче и сдача государственного экзамена Выполнение и защита выпускной квалификационной работы	Текущий контроль успеваемости	1	Тестовые задания
		Промежуточная аттестация	2	Самостоятельная творческая работа
			3	Собеседование по вопросам к экзамену

<p>ОПК-6. Способен использовать психолого-педагогические технологии в профессиональной деятельности, необходимые для индивидуализации обучения, развития, воспитания, в том числе обучающихся с особыми образовательными потребностями.</p>	<p>Учебная практика:технологическая (проектно-технологическая) практика Производственная практика: педагогическая практика интерна Производственная практика Междисциплинарный практикум Педагогическая практика Модуль 3 "Здоровьесберегающий" Основы ЗОЖ и гигиена Анатомия и возрастная физиология Безопасность жизнедеятельности Физическая культура и спорт Модуль 4 "Теория и практика инклюзивного образования" Психологические особенности детей с ОВЗ Современные технологии инклюзивного образования Проектирование индивидуальных образовательных маршрутов детей с ОВЗ Психологические основы педагогической деятельности Дисциплины предметной подготовки ориентированные на достижение результатов обучения Основы предметно-профильной подготовки Мировая художественная культура Художественная культура Красноярского края Дисциплины методической подготовки ориентированные на достижение результатов обучения Методика обучения изобразительному искусству Технологии современного образования (по профилю подготовки) Школьный практикум по дисциплинам (профиля подготовки) Модуль 11 "Предметно-практический" Технологии и методика обучения декоративно-прикладному искусству Модуль 6 "Теоретические основы профессиональной деятельности" Модуль 7 "Педагогическая интернатура" Модуль 9 "Предметно-методический" Подготовка к сдаче и сдача государственного экзамена Выполнение и защита выпускной квалификационной работы</p>	<p>Текущий контроль успеваемости</p> <p>Промежуточная аттестация</p>	<p>1</p> <p>2</p> <p>3</p>	<p>Тестовые задания</p> <p>Самостоятельная творческая работа</p> <p>Собеседование по вопросам к экзамену</p>
<p>ПК-2 - Способен поддерживать образцы и ценности социального поведения, навыки поведения в мире виртуальной реальности и социальных сетях</p>	<p>Учебная практика:технологическая (проектно-технологическая) практика Производственная практика: педагогическая практика интерна Производственная практика Междисциплинарный практикум Педагогическая практика Учебная практика Пленэрная практика Модуль 1 "Мировоззренческий"</p>	<p>Текущий контроль успеваемости</p>	<p>1</p> <p>2</p>	<p>Тестовые задания</p> <p>Самостоятельная творческая работа</p>

	<p>Модуль 2 "Коммуникативный"</p> <p>Модуль 4 "Теория и практика инклюзивного образования"</p> <p>Модуль 10 "Предметно-теоретический"</p> <p>Модуль 11 "Предметно-практический"</p> <p>Модуль 6 "Теоретические основы профессиональной деятельности"</p> <p>Модуль 7 "Педагогическая интернатура"</p> <p>Модуль 9 "Предметно-методический"</p> <p>Подготовка к сдаче и сдача государственного экзамена</p> <p>Выполнение и защита выпускной квалификационной работы</p>	Промежуточная аттестация	3	Собеседование по вопросам к экзамену
<p>ПК-3. Способен организовать различные виды внеурочной деятельности для достижения обучающимися личностных и метапредметных результатов</p>	<p>Производственная практика: вожатская практика</p> <p>Учебная практика: общественно-педагогическая практика</p> <p>Модели воспитывающей среды в образовательных организациях, организациях отдыха детей и их оздоровления</p> <p>Дисциплины предметной подготовки ориентированные на достижение результатов обучения</p> <p>Основы предметно-профильной подготовки</p> <p>Художественная культура Красноярского края</p> <p>Дисциплины методической подготовки ориентированные на достижение результатов обучения</p> <p>Методика обучения изобразительному искусству</p> <p>Технологии современного образования (по профилю подготовки)</p> <p>Школьный практикум по дисциплинам (профиля подготовки)</p> <p>Технологии и методика обучения декоративно-прикладному искусству</p> <p>Модуль 8 "Основы вожатской деятельности"</p> <p>Модуль 9 "Предметно-методический"</p> <p>Подготовка к сдаче и сдача государственного экзамена</p> <p>Выполнение и защита выпускной квалификационной работы</p>	Текущий контроль успеваемости	1	Тестовые задания
			2	Самостоятельная творческая работа
		Промежуточная аттестация	3	Собеседование по вопросам к экзамену

3. Фонд оценочных средств для промежуточной аттестации

3.1. Фонды оценочных средств включают: собеседование по вопросам к зачету.

3.2. Оценочные средства

3.2.1. Оценочное средство «Собеседование по вопросам к экзамену».

Критерии оценивания по оценочному средству 3 - «Собеседование по вопросам к экзамену».

Формируемые компетенции	Продвинутый уровень сформированности компетенций	Базовый уровень сформированности и компетенций	Пороговый уровень сформированности компетенций
	87 - 100 баллов) отлично/зачтено	(73 - 86 баллов) хорошо/зачтено	(60 - 72 баллов) удовлетворительно/зачтено
<p>ОПК-2. Способен участвовать в разработке основных и дополнительных образовательных программ, разрабатывать отдельные их компоненты (в том числе с использованием ИКТ)</p> <p>ОПК-5. Способен осуществлять контроль и оценку формирования образовательных результатов обучающихся, выявлять и корректировать трудности в обучении</p> <p>ОПК-6. Способен использовать психолого-педагогические технологии в профессиональной деятельности, необходимые для индивидуализации обучения, развития, воспитания, в том числе обучающихся с особыми образовательными потребностями.</p> <p>ПК-1. Способен организовать индивидуальную и совместную учебно-проектную деятельность обучающихся в соответствующей предметной области.</p> <p>ПК-2. Способен поддерживать образцы и ценности социального поведения, навыки поведения в мире виртуальной реальности и социальных сетях.</p> <p>ПК-3. Способен организовать различные виды внеурочной деятельности для достижения обучающимися личностных и метапредметных результатов.</p>	<p>Теоретические положения иллюстрируются практическими примерами и экспериментальными данными; обучающийся формулирует и обосновывает собственную точку зрения на заявленные проблемы, материал излагает профессиональным языком с использованием соответствующей системы понятий и терминов.</p>	<p>Теоретические положения иллюстрирует практическими примерами, формулирует собственную точку зрения на заявленные проблемы, однако обучающийся испытывает затруднения в ее аргументации, материал излагает профессиональным языком с использованием соответствующей системы понятий и терминов.</p>	<p>В ответе отражены лишь некоторые современные концепции и теории по данному вопросу, анализ и сопоставление этих теорий не проводится, обучающийся испытывает значительные затруднения при иллюстрации теоретических положений практическими примерами, у обучающегося отсутствует собственная точка зрения на заявленные проблемы, материал излагается профессиональным языком с использованием соответствующей системы понятий и терминов.</p>

*Менее 60 баллов – компетенция не сформирована

4. Фонд оценочных средств для текущего контроля

4.1. Фонды оценочных средств включают: тест, самостоятельная творческая работа

4.2. Критерии оценивания см. в технологической карте рейтинга рабочей программы дисциплины

4.2.1. Критерии оценивания оценочного средства 2 – «Самостоятельная творческая работа».

Критерии оценивания	Количество баллов (вклад в рейтинг)
Использование более 5ти источников. Логичное письменное изложения материала. Правильное оформление контрольной работы.	5

Тема раскрыта полно, всесторонне. Качество и ценность полученных результатов.	5
Поставленные цели и задачи самостоятельной работы соответствуют выводам в заключении.	5
Максимальный балл	15

4.2.2. Критерии оценивания оценочного средства 3 – «Рефлексивное эссе».

Критерии оценивания	Количество баллов (вклад в рейтинг)
Соблюдена структура эссе; обоснован собственный взгляд на поставленную проблему	5
Обращение к соответствующим терминам и понятиям, теоретическим положениям и выводам	5
Обращение к фактам, почерпнутым из социального и личного опыта; логичность изложения	10
Максимальный балл	20

5. Оценочные средства (контрольно-измерительные материалы)

5.1. Типовые задания по дисциплине «Технологии современного образования (по профилю подготовки)»

Оценочные средства (контрольно-измерительные материалы)

Вопросы к зачету

1. Сущность и содержание понятия «педагогическая технология». Классификация педагогических технологий.
2. Традиционная педагогическая технология.
3. Технологии личностно-ориентированного образования.
4. Технология поддержки ребенка.
5. Педагогика сотрудничества.
6. Гуманно-личностная технология Ш.А. Амонашвили.
7. Игровые технологии.
8. Технологии развивающего обучения.
9. Школа диалога культур. Особенности содержания педагогической технологии «Школа диалога культур» В.С. Библера
10. Концепция «Дома свободного ребенка» К.Н. Вентцеля.
11. Педагогические идеи В.А. Сухомлинского как концептуальная основа личностно-ориентированного подхода.
12. Характеристика «Новой модели образования» Карла Роджерса.
13. Специфика личностно-ориентированного подхода в образовании. Е.В. Бондаревской.
14. Характеристика современных технологий обучения в художественной педагогике.
15. Характеристика авторской программы по изобразительному искусству Ю.А. Полуянова (технология развивающего обучения в изобразительном искусстве).

Темы творческих самостоятельных работ

1. Традиционная педагогическая технология в художественном образовании.
2. Личностно-ориентированные педагогические технологии в художественном образовании.
3. Образовательные возможности художественных идеалов (на примере конкретного художественного памятника).
4. Реализация «Школы диалога культур» В.С. Библера в художественном образовании (на примере конкретного художественного памятника).
5. Какие педагогические технологии из мирового опыта я обязательно включу в свою собственную педагогическую практику (эссе-размышление).
6. Мое понимание специфики и значения диагностики на уроках ИЗО.
7. Наиболее интересная и приемлемая для меня методика диагностики из рассмотренных на лекциях и семинарах. (Обосновать почему). Предложение собственной диагностики.

8. Для чего необходимо планирование учебного процесса. Как планируется учебная деятельность в области изобразительного искусства? Что для меня будет наиболее важным в самостоятельном планировании?
9. Какие из профессиональных компетенций художника-педагога у меня развиты наиболее сильно? Почему я так считаю.
10. Какие из профессиональных компетенций художника-педагога у меня развиты недостаточно? Почему я так считаю.
11. Как Вы понимаете воспитательные проблемы современной педагогики в области изобразительного искусства?
12. На какие аспекты воспитания личности Вы будете прежде всего обращать внимание в собственной педагогической практике и почему?
13. Какие актуальные формы воспитания через изобразительное искусство Вы можете предложить?

Тема рефлексивного эссе

Ответить письменно на следующие вопросов (не менее 3-4 страниц)

1. Какой из периодов в истории преподавания изобразительного искусства мне кажется наиболее важным и интересным и почему?
2. Что конкретно из мирового опыта преподавания изобразительного искусства я обязательно включу в свою собственную педагогическую практику?
3. Чья творческая и педагогическая деятельность кажется мне наиболее полно воплощающей идеальное представление о художнике-педагоге и почему?

(Можно рассмотреть любую персоналию западного или российского искусства от эпохи Возрождения до сегодняшнего дня)

Лист внесения изменений

Дополнения и изменения в рабочую программу дисциплины
на 2020/2021 учебный год

В программу вносятся следующие изменения:

1. Обновлены титульные листы рабочей программы, фонда оценочных средств в связи с изменением ведомственной принадлежности – Министерству просвещения Российской Федерации.

2. Обновлена и согласована с Научной библиотекой КГПУ им. В.П. Астафьева «Карта литературного обеспечения (включая электронные ресурсы)», содержащая основную и дополнительную литературу литературы, современные профессиональные базы данных и информационные справочные системы.

3. Обновлена «Карта материально-технической базы дисциплины», включающая аудитории для проведения занятий лекционного типа, занятий семинарского типа, курсового проектирования (выполнения курсовых работ), групповых и индивидуальных консультаций, текущего контроля успеваемости и промежуточной аттестации, помещения для самостоятельной работы обучающихся в КГПУ им. В.П. Астафьева) и комплекс лицензионного и свободно распространяемого программного обеспечения.

Программа одобрена на заседании кафедры-разработчика
«13» мая 2020 г., протокол № 7

Внесенные изменения утверждаю:

Заведующий кафедрой




Л.А. Маковец

Программа одобрена на заседании выпускающей кафедры
«13» мая 2020 г., протокол № 7

Внесенные изменения утверждаю:

Заведующий кафедрой



Л.А. Маковец

Одобрено научно-методическим советом направления подготовки 44.03.01
Педагогическое образование Направленность (профиль) образовательной
программы Изобразительное искусство
«14» мая 2020 г.



Председатель НМСС (Н)

Н.Ю. Дмитриева

Лист внесения изменений

Дополнения и изменения в рабочую программу дисциплины
на 2021/2022 учебный год

В программу вносятся следующие изменения:

Обновлена и согласована с Научной библиотекой КГПУ им. В.П. Астафьева «Карта литературного обеспечения (включая электронные ресурсы)», содержащая основную и дополнительную литературу литературы, современные профессиональные базы данных и информационные справочные системы.

Программа одобрена на заседании кафедры-разработчика (выпускающей кафедры)
«12» мая 2021 г., протокол № 7
Внесенные изменения утверждаю:

Заведующий кафедрой



Л.А. Маковец

Одобрено НММС(Н)
«21» мая 2021 г., протокол № 4



Председатель НМСС (Н)

Н.Ю. Дмитриева

6. УЧЕБНЫЕ РЕСУРСЫ

6.1. Карта литературного обеспечения дисциплины

Наименование	Место хранения/ электронный адрес	Кол-во экземпляров/ точек доступа
ОСНОВНАЯ ЛИТЕРАТУРА		
Штифанова, Е.В. Педагогика творческого образования / Е.В. Штифанова, А.В. Киселева, Н.С. Солопова ; Министерство образования и науки Российской Федерации, Федеральное государственное бюджетное образовательное учреждение высшего образования «Уральский государственный архитектурно-художественный университет» (УрГАХУ). – Екатеринбург : Архитектон, 2018. – 234 с. : ил. – Режим доступа: по подписке. – URL: http://biblioclub.ru/index.php?page=book&id=498301 (дата обращения: 06.10.2019). – Библиогр.: с. 200-208. – ISBN 978-5-7408-0238-1. – Текст : электронный.	ЭБС «Университетская библиотека онлайн»	Индивидуальный неограниченный доступ
Арябкина, И.В. Формирование культурно-эстетической компетентности учителя начальной школы на основе личностно-ориентированного подхода: теоретические аспекты / И.В. Арябкина. – 2-е изд., стер. – Москва : Издательство «Флинта», 2016. – 180 с. : схем. – Режим доступа: по подписке. – URL: http://biblioclub.ru/index.php?page=book&id=57628 (дата обращения: 06.10.2019). – Библиогр.: с. 142-173. – ISBN 978-5-9765-1013-5. – Текст : электронный.	ЭБС «Университетская библиотека онлайн»	Индивидуальный неограниченный доступ
Ситникова, О.В. Художественный метод в содержании и технологиях педагогического образования / О.В. Ситникова ; Министерство образования и науки Российской Федерации, Федеральное государственное автономное образовательное учреждение высшего профессионального образования «Северо-Кавказский федеральный университет». – Ставрополь : СКФУ, 2014. – 137 с. : ил. – Режим доступа: по подписке. – URL: http://biblioclub.ru/index.php?page=book&id=457627 (дата обращения: 06.10.2019). – Библиогр.: с. 112-114. – Текст : электронный.	ЭБС «Университетская библиотека онлайн»	Индивидуальный неограниченный доступ
ДОПОЛНИТЕЛЬНАЯ ЛИТЕРАТУРА		
Бакиева, Ольга Афанасьевна. Проектная деятельность на уроках изобразительного искусства в 6 классе [Электронный ресурс] : методические рекомендации / О. А. Бакиева, Е. В. Данилюк. - Тюмень : [б. и.], 2017. - 24 с. - Библиогр. : с. 20-22. - Режим доступа: https://icdlib.nspu.ru/view/icdlib/6311/read.php .	Межвузовская электронная библиотека	Индивидуальный неограниченный доступ

Марусева, И.В. Современная педагогика (с элементами педагогической психологии) / И.В. Марусева. – Москва ; Берлин : Директ-Медиа, 2015. – 624 с. : ил. – Режим доступа: по подписке. – URL: http://biblioclub.ru/index.php?page=book&id=279291 (дата обращения: 06.10.2019). – ISBN 978-5-4475-4912-1. – DOI 10.23681/279291. – Текст : электронный.	ЭБС «Университетская библиотека онлайн»	Индивидуальный неограниченный доступ
ИНФОРМАЦИОННЫЕ СПРАВОЧНЫЕ СИСТЕМЫ		
Электронный каталог КГПУ им. В.П. Астафьева [Электронный ресурс]: система автоматизации библиотек «ИРБИС 64»: база данных содержит сведения о книгах, брошюрах, диссертациях, компакт-дисках, статьях из научных и журналов. – Электрон. Дан. – Красноярск, 1992 – . – Режим доступа: http://library.kspu.ru .	http://library.kspu.ru .	свободный
Российская государственная библиотека (РГБ)	https://www.rsl.ru	свободный
Государственная универсальная научная библиотека Красноярского края	https://www.kraslib.ru	свободный
ScienceDirect	https://www.sciencedirect.com/	свободный
Elibrary.ru [Электронный ресурс]: электронная библиотечная система : база данных содержит сведения об отечественных книгах и периодических изданиях по науке, технологии, медицине и образованию / Рос. Информ. Портал. – Москва, 2000– . – Режим доступа: http://elibrary.ru .	http://elibrary.ru	свободный
East View : универсальные базы данных [Электронный ресурс] : периодика России, Украины и стран СНГ . – Электрон.дан. – ООО ИВИС. – 2011 - .	https://dlib.eastview.com/	свободный

Согласовано:

заместитель директора библиотеки _____
(должность структурного подразделения)



/ Шулипина С.В.
(подпись)

(Фамилия И.О.)

6.2.Карта материально-технической базы дисциплины

Аудитория	Оборудование
Аудитории для проведения занятий лекционного типа, занятий семинарского типа, групповых и индивидуальных консультаций, текущего контроля успеваемости и промежуточной аттестации	
660017 г. Красноярск, пр-т Мира, д. 83 (Корпус №2), ауд. 0-01	Учебная доска -1шт.
660017 г. Красноярск, пр-т Мира, д. 83 (Корпус №2), ауд. 0-02	Методические материалы по декоративно-прикладному искусству (проекты), учебная доска -1шт
660017 г. Красноярск, пр-т Мира, д. 83 (Корпус №2), ауд. 1-02	Компьютер-13шт., экран-1шт., проектор-1шт., учебные картины-18шт., учебная доска-1шт., магнитно-маркерная доска- 1шт. Программное обеспечение LinuxMint – (Свободная лицензия GPL): Firefox, Thunderbird, LibreOffice, GIMP, Pidgin, Rhythmbox, HexChat, GParted, VLC, LightDM.
660017 г. Красноярск, пр-т Мира, д. 83 (Корпус №2), ауд. 1-03	Экран -1шт., проектор-1шт.
660017 г. Красноярск, пр-т Мира, д. 83 (Корпус №2), ауд. 1-09	Экран-1шт., проектор-1шт., учебная доска-1шт.,учебные картины.
660017 г. Красноярск, пр-т Мира, д. 83 (Корпус №2), ауд. 1-10	Компьютер-13шт.,проектор-1шт.,интерактивная доска-1шт., доска учебная -1шт. Программное обеспечение LinuxMint – (Свободная лицензия GPL): Firefox, Thunderbird, LibreOffice, GIMP, Pidgin, Rhythmbox, HexChat, GParted, VLC, LightDM.
660017 г. Красноярск, пр-т Мира, д. 83 (Корпус №2), ауд. 1-15	Мобильный экран-1шт.,учебные картины-15шт., учебная доска-1шт.
660017 г. Красноярск, пр-т Мира, д. 83 (Корпус №2), ауд. 2-03	Телевизор-1шт., учебная доска-1шт.
660017 г. Красноярск, пр-т Мира, д. 83 (Корпус №2), ауд. 2-05	Доска учебная- 1 шт., проектор-1шт., экран-1шт.
660017 г. Красноярск, пр-т Мира, д. 83 (Корпус №2), ауд. 2-08	Проектор-1шт., экран-1шт., учебная доска- 1шт.
660017 г. Красноярск, пр-т Мира, д. 83 (Корпус №2), ауд. 2-09	Переносной экран-1шт.,учебная доска-1 шт., информационные стенды по истории образования
660017 г. Красноярск, пр-т Мира, д. 83 (Корпус №2), ауд. 2-10	Экран-1шт., проектор-1шт., учебная доска-1шт.
660017 г. Красноярск, пр-т Мира, д. 83 (Корпус №2), ауд. 2-12	Компьютер-10шт.,мобильныйэкран-1шт., учебная доска- 1шт., фортепиано-1шт.,проектор-1шт. Программное обеспечение Альт Образование 8 (лицензия № ААО.0006.00, договор № ДС 14-2017 от 27.12.2017): Perl 5.22, Python 2.7 и 3.5, PHP 5.6, GCC 5.3, LibreOffice 5.3, Firefox, ESR 52.5.2, WINE 1.9.12, GIMP 2.8.20, wxMaxima 16.04.2, Scribus 1.5.3, Inkscape 0.92, Blender 2.77, Moodle 2.5, РУЖЕЛЬ 1.0.1, Mediawiki 1.23.
Аудитории для самостоятельной работы	
660017 г. Красноярск, пр-т, Мира, д. 83 (Корпус №2), ауд. 2-11	Компьютер-5 шт., принтер-2шт., МФУ-2шт., учебно-методическая литература. Программное обеспечение Альт Образование 8 (лицензия № ААО.0006.00, договор № ДС 14-2017 от 27.12.2017): Perl 5.22, Python 2.7 и 3.5, PHP 5.6, GCC 5.3, LibreOffice 5.3, Firefox, ESR 52.5.2, WINE 1.9.12, GIMP 2.8.20, wxMaxima 16.04.2, Scribus 1.5.3, Inkscape 0.92, Blender 2.77, Moodle 2.5, РУЖЕЛЬ 1.0.1, Mediawiki 1.23.

Материально-техническое обеспечение для обучающихся из числа инвалидов

При обучении студентов с нарушением слуха предусматривается использование: звукоусиливающей аппаратуры, мультимедийных средств и других технических средств для приема-передачи учебной информации в доступных формах для студентов с нарушениями слуха.

При обучении студентов с нарушением зрения предусматривается использование: электронных луп, видеоувеличителей, программ не визуального доступа к информации.

При обучении студентов с нарушением опорно-двигательного аппарата предусматривается использование: альтернативных устройств ввода информации и других технических средств приема-передачи учебной информации в формах, доступных для студентов с нарушениями опорно-двигательного аппарата, использование различных специальных экранных клавиатур и др.