

МИНИСТЕРСТВО НАУКИ И ВЫСШЕГО ОБРАЗОВАНИЯ РФ
федеральное государственное бюджетное образовательное учреждение
высшего образования
КРАСНОЯРСКИЙ ГОСУДАРСТВЕННЫЙ ПЕДАГОГИЧЕСКИЙ
УНИВЕРСИТЕТ ИМ. В.П. АСТАФЬЕВА

Институт психолого-педагогического образования
Кафедра психологии

РАБОЧАЯ ПРОГРАММА ДИСЦИПЛИНЫ
САМОРАЗВИТИЕ И САМОПОЗНАНИЕ

Направление подготовки:
44.03.02 Психолого-педагогическое образование

направленность (профиль) образовательной программы
Практическая психология в образовании

Квалификация (степень) выпускника

Бакалавр

Красноярск, 2019

Рабочая программа дисциплины «Саморазвитие и самопознание» составлена доктором психологических наук, профессором кафедры социальной психологии Н.Т. Селезневой

Рабочая программа дисциплины обсуждена на заседании кафедры социальной психологии

протокол № 6 от «17» мая 2017 г.

Заведующий кафедрой



О.В. Груздева

Одобрено научно-методическим советом ИППО по направлению 44.03.02 Психолого-педагогическое образование протокол № 4 от «17» мая 2017 г.

Председатель НМСН(С) ИППО




О.В. Груздева

Рабочая программа дисциплины «Саморазвитие и самопознание» составлена доктором психологических наук, профессором кафедры психологии Н.Т. Селезневой

Рабочая программа дисциплины обсуждена на заседании кафедры социальной психологии

протокол № 6 от «17» мая 2018 г.

Заведующий кафедрой



О.В. Груздева

Одобрено научно-методическим советом ИППО по направлению 44.03.02 Психолого-педагогическое образование «11» июня 2018 г. Протокол № 5

Председатель НМСН(С) ИППО



М.А. Кухар

Рабочая программа дисциплины обсуждена на заседании кафедры психологии
протокол № 4 от «08» мая 2019 г.

Заведующий кафедрой



Е.Ю. Дубовик

Одобрено научно-методическим советом ИППО по направлению 44.03.02
Психолого-педагогическое образование протокол № 5 от «15» мая 2019 г.

Председатель

НМСН(С)

ИППО



Т.Г. Авдеева

1. ПОЯСНИТЕЛЬНАЯ ЗАПИСКА

1.1. Место дисциплины в структуре образовательной программы

Рабочая программа дисциплины «Саморазвитие и самопознание» разработана в соответствии с ФГОС ВО по направлению подготовки 44.03.02 Психолого-педагогическое образование, утвержденным приказом Министерством образования и науки Российской Федерации от 14 декабря 2015 г. N 1457 (в ред. Приказа Минобрнауки РФ от 20.04.2016 N 444); Федеральным законом «Об образовании в РФ» от 29.12.2012 № 273-ФЗ; профессиональным стандартом Педагог-психолог (психолог в сфере образования), утвержденным приказом Министерства труда и социальной защиты Российской Федерации от 24.07.2015 N 514н; нормативно-правовыми документами, регламентирующими образовательный процесс в КГПУ им. В.П. Астафьева по направленности (профилю) образовательной программы Практическая психология в образовании, заочной формы обучения в Институте психолого-педагогического образования КГПУ им. В.П. Астафьева с присвоением квалификации бакалавр.

Дисциплина Б1.В.ДВ.06.01 «Саморазвитие и самопознание» относится к вариативной части учебного плана.

1.2. Общая трудоемкость дисциплины - в З.Е., часах

Общая трудоемкость дисциплины включает в себя 108 часов (3 З.Е.), при этом 18 часов различные формы аудиторной работы с обучающимися и 86 часов самостоятельной работы обучающихся.

Дисциплина, согласно графику учебного процесса, реализуется на 2 курсе в 3 семестре. Форма контроля – зачет.

1.3. Цель и задачи дисциплины «Саморазвитие и самопознание»

Целью освоения дисциплины: развитие процессов самопознания и саморазвития обучающихся.

Задачи:

1. Сформировать у обучающихся целостное представление о самопознании и саморазвитии, опираясь на понимание развития личности в философии культурологии, исторической антропологии.

2. Сформировать умения проводить диагностические исследования самопознания и саморазвития, анализировать результаты самообследования и применять их в личностном и профессиональном развитии.

1.4. Основные разделы содержания

Раздел № 1. Психология самопознания личности

Раздел № 2. Проблема саморазвития личности в психологии

1.5. Планируемые результаты обучения

Процесс изучения дисциплины направлен на формирование следующих компетенций:

- способность к самоорганизации и самообразованию (ОК-7);
- способность к рефлексии способов и результатов своих профессиональных действий (ПК-25).

Задачи освоения дисциплины	Планируемые результаты обучения по дисциплине	Код результата обучения
Сформировать у обучающихся целостное представление о самопознании и саморазвитии, опираясь на понимание развития личности в философии культурологии, исторической антропологии.	Знать: – основные теоретические подходы к проблеме самопознания и саморазвития, а также психологические характеристики процесса самопознания, способы самопознания, методы его развития.	ОК-7
	Уметь: – определять основные характеристики личности, обуславливающие развитие самопознания и условия, необходимые для развития самопознания и самосовершенствования личности.	

	<p>Владеть:</p> <ul style="list-style-type: none"> – системой знаний о предмете, основных категориях и характеристиках самопознания и саморазвития. 	
<p>Сформировать у обучающихся умения проводить диагностические исследования самопознания и саморазвития, анализировать результаты самообследования и применять их в личностном и профессиональном развитии.</p>	<p>Знать:</p> <ul style="list-style-type: none"> – основные теоретические подходы к проблеме места самопознания в профессиональном росте личности. 	ПК-25
	<p>Уметь:</p> <ul style="list-style-type: none"> – применять диагностические методики и техники для исследования самопознания и саморазвития. 	
	<p>Владеть:</p> <ul style="list-style-type: none"> – основными приемами рефлексии своих профессиональных действий как следствием и основанием развития самопознания 	

1.6. Контроль результатов освоения дисциплины

1. В ходе изучения дисциплины используются такие методы текущего контроля успеваемости как составление конспекта; подготовка доклада, написание письменной работы; подготовка к тестированию, написание реферата, составление ментальных карт, написание эссе. Форма промежуточного контроля – зачет.

Оценочные средства результатов освоения дисциплины, критерии оценки выполнения заданий представлены в разделе «Фонды оценочных средств для проведения текущего контроля и промежуточной аттестации обучающихся».

Освоение дисциплины заканчивается зачетом.

1.7. Перечень образовательных технологий, используемых при освоении дисциплины

1. Современное традиционное обучение (лекционно-семинарская система).

2. Педагогические технологии на основе активизации и интенсификации деятельности учащихся:

- а) Игровые технологии;
- б) Проблемное обучение;
- в) Технология проектного обучения (метод жизненных заданий);
- г) Интерактивные технологии (дискуссия, дебаты, проблемный семинар, тренинговые технологии);
- д) Рефлексивные методы обучения.

2.ОРГАНИЗАЦИОННО-МЕТОДИЧЕСКИЕ ДОКУМЕНТЫ

2.1.Технологическая карта обучения дисциплине «Саморазвитие и самопознание» для обучающихся основной профессиональной образовательной программы

Направление подготовки 44.03.02 Психолого-педагогическое образование,
направленность (профиль) образовательной программы Практическая психология в образовании
по заочной форме обучения

Наименование модулей, разделов, тем	Всего часов	Аудиторных часов				Внеауди- торных часов	Формы Контроля
		Всего	Лекций	Семина ров	Лаборат Работ		
Раздел № 1.Психология самопознания личности							
Тема 1.Самопознание: общая характеристика, основные принципы исследования.	12	2	2	0	0	10	Конспект
Тема 2.Проблема самопознания в современной отечественной и зарубежной психологии.	12	2	0	2	0	10	Доклад
Тема 3.Самопознание в структуре самосознания. Влияние защитных механизмов личности на самопознание.	12	2	2	0	0	10	Письменная работа
Тема 4.Диагностика самопознания. Основные методы диагностического изучения самопознания.	18	2	2	2	0	14	Тестирование
Раздел № 2.Проблема саморазвития личности в психологии							
Тема 5.Становление категории «саморазвитие» личности. Взаимосвязь самопознания и саморазвития.	18	2	2	0	0	10	Письменная работа
Тема 6.Психологические механизмы, барьеры и этапы саморазвития. Индивидуальные факторы готовности личности к самопознанию и саморазвитию.	12	2	0	2	0	16	Реферат. Тестирование
Тема 7.Основные методы исследования саморазвития личности.	20	6	2	2	0	16	Составление ментальных карт. Эссе.
Форма контроля	4						Зачет
Всего (3 З.Е.), часы	108	18	10	8	0	86	

2.1.Содержание основных разделов и тем дисциплины

Дисциплина «Саморазвитие и самопознание» обеспечивает образовательные интересы личности бакалавра, обучающегося по данной ОПОП.

Дисциплина удовлетворяет требования заказчиков выпускников университета по данной ОПОП в их готовности к практической деятельности.

Раздел № 1. Психология самопознания личности

Тема 1. Самопознание: общая характеристика, основные принципы исследования. Категория самопознания в философии и психологии. Психологический подход к проблеме самопознания. Самопознание как процесс и как продукт. Образы Я и их классификация.

Тема 2. Проблема самопознания в современной отечественной и зарубежной психологии. Проблема самопознания в современной зарубежной психологии. Место самопознания в структуре самосознания личности, уровни развития самопознания в концепциях Рубинштейна, В.В. Столина, И.И. Чесноковой, И.С. Кона.

Тема 3. Самопознание в структуре самосознания. Влияние защитных механизмов личности на самопознание. Влияние защитных механизмов личности на самопознание. Самопознание на разных уровнях развития самосознания.

Тема 4. Диагностика самопознания. Основные методы диагностического изучения самопознания. Рефлексия как высший уровень самопознания личности. Диагностика самопознания. Основные методы диагностического изучения самопознания.

Раздел № 2. Проблема саморазвития личности в психологии

Тема 5. Становление категории «саморазвитие» личности. Взаимосвязь самопознания и саморазвития. Самопознание как начальное звено саморазвития. Характеристика и признаки саморазвития.

Тема 6. Психологические механизмы, барьеры и этапы

саморазвития. Индивидуальные факторы готовности личности к самопознанию и саморазвитию. Самопознание и самореализация личности во взаимодействии с другими людьми и в деятельности. Особенности саморазвития педагога.

Тема 7. Основные методы исследования саморазвития личности.
Основные задачи и методы исследования саморазвития личности.

2.3 . Методические рекомендации по освоению дисциплины

«Саморазвитие и самопознание»

для обучающихся основной профессиональной образовательной программы

Направление подготовки 44.03.02 Психолого-педагогическое образование,
направленность (профиль) образовательной программы

Практическая психология в образовании

Для успешного освоения курса важно в начале его освоения выделить основные требования, задачи и роль психологических знаний в осуществлении педагогической деятельности и организации процесса обучения технологии, создании условий для повышения психологической грамотности, психологической культуры обучающихся.

Изучение каждого раздела начинается с лекционного занятия, целью которого является общая ориентировка в осваиваемом содержании. Лекционное занятие способствует выстраиванию системного видения рассматриваемой проблемы, ориентации в существующих проблемах, авторских позициях и текстах для самостоятельной проработки. В современных условиях имеется достаточное количество источников информации, позволяющих обучающимся самостоятельно работать с изучаемым теоретическим содержанием.

Самостоятельная работа является неотъемлемой и важнейшей частью работы бакалавров, которая основана на более подробной проработке и анализе материалов, основных вопросов дисциплины.

Самостоятельная работа проводится с целью:

- систематизации и закрепления полученных теоретических знаний и практических умений обучающихся;
- углубления и расширения теоретических знаний;
- формирования умений использовать специальную литературу;
- развития познавательных способностей и активности обучающихся: творческой инициативы, ответственности и организованности;
- формирования самостоятельности мышления, способностей к саморазвитию, самосовершенствованию и самореализации;
- развития исследовательских умений.

Самостоятельная работа обучающихся способствует развитию самостоятельности, ответственности и организованности, творческого подхода к решению проблем учебного и профессионального уровня.

Этапы самостоятельной работы:

- осознание учебной задачи, которая решается с помощью данной самостоятельной работы;
- ознакомление с инструкцией о её выполнении;
- осуществление процесса выполнения работы;
- самоанализ, самоконтроль;
- проверка работ студента, выделение и разбор типичных преимуществ и ошибок.

Качественное и глубокое усвоение содержания учебной дисциплины требует изучения материала не только по учебникам и учебным пособиям, но и использование дополнительной литературы:

- изучение ключевых монографий зарубежных и отечественных психологов и педагогов;
- ведение подборки теоретических и научно-методических материалов, конспектов статей, опубликованных в журналах по психологии по основным проблемам психологии;
- подборка, анализ примеров;

-систематическую работу по выполнению индивидуально-ориентированного плана изучения дисциплины, не оставляя его реализацию на самый последний момент перед собеседованием с преподавателем.

Поиск ответов на вопросы для самостоятельной работы в некоторых случаях предполагает не только изучение основной и дополнительной литературы, но и привлечение дополнительной литературы по смежным дисциплинам, а также использование ресурсов сети Интернет, информационно-справочных изданий. Задания для самостоятельной работы готовятся внеаудиторной работы, являются ресурсом для работы на практических занятиях, а также при выполнении заданий.

Контроль результатов самостоятельной работы обучающихся может осуществляться в пределах времени, отведенного на обязательные учебные занятия по дисциплине и внеаудиторную самостоятельную работу обучающихся по дисциплине, может проходить в письменной, устной или смешанной форме.

Самостоятельная работа тесно связана с контролем (контроль также рассматривается как завершающий этап выполнения самостоятельной работы), при выборе вида и формы самостоятельной работы следует учитывать форму контроля.

Формы контроля при изучении дисциплины «Саморазвитие и самопознание»:

1. Конспект;
2. Доклад;
3. Письменная работа;
4. Тестирование;
5. Реферат;
6. Составление ментальных карт;
7. Эссе;
8. Зачет.

Методические рекомендации по составлению конспекта:

Конспект – сложный способ изложения содержания книги или статьи в логической последовательности. Конспект аккумулирует в себе предыдущие виды записи, позволяет всесторонне охватить содержание книги, статьи. Поэтому умение составлять план, тезисы, делать выписки и другие записи определяет и технологию составления конспекта.

1. Внимательно прочитайте текст. Уточните в справочной литературе непонятные слова. При записи не забудьте вынести справочные данные на поля конспекта;

2. Выделите главное, составьте план;

3. Кратко сформулируйте основные положения текста, отметьте аргументацию автора;

4. Законспектируйте материал, четко следуя пунктам плана. При конспектировании старайтесь выразить мысль своими словами. Записи следует вести четко, ясно.

5. Грамотно записывайте цитаты. Цитируя, учитывайте лаконичность, значимость мысли.

6. В тексте конспекта желательно приводить не только тезисные положения, но и их доказательства. При оформлении конспекта необходимо стремиться к емкости каждого предложения. Мысли автора книги следует излагать кратко, заботясь о стиле и выразительности написанного. Число дополнительных элементов конспекта должно быть логически обоснованным, записи должны распределяться в определенной последовательности, отвечающей логической структуре произведения. Для уточнения и дополнения необходимо оставлять поля. Овладение навыками конспектирования требует от обучающегося целеустремленности, повседневной самостоятельной работы.

Методические рекомендации по подготовке доклада

Доклад – вид самостоятельной работы, используется в учебной и внеучебной деятельности, способствует формированию навыков исследовательской работы, расширяет познавательные интересы, приучает к научному мышлению.

При подготовке доклада по заданной теме следует составить план, подобрать основные источники. Работая с источниками, важно систематизировать полученные сведения, сделать выводы и обобщения. К докладу по крупной теме могут привлекаться несколько обучающихся, между которыми распределяются вопросы выступления. Структура любого доклада может быть представлена следующим образом: постановка проблемы; систематизированное изложение основных результатов ее изучения (направления исследований, основные положения теорий, основные научные результаты (достижения) в изучении феноменов, процессов, явлений в рамках излагаемой проблемы, спорные или неизученные аспекты); выводы и обобщение (резюме).

Устные выступления – это то, чему надо обязательно учиться. Лишь очень немногие из нас являются ораторами от природы и, предоставленные сами себе, мы вносим в наши выступления путаницу, ненужные подробности, и, в конце концов, скуку. Этого можно избежать, если следовать нескольким простым правилам и приемам.

Не надо жалеть времени на подготовку устных выступлений: ваша будущая карьера может зависеть от того, как вы умеете выступать и представлять свои результаты. Хорошая работа достойна того, чтобы ее хорошо доложить.

Главная цель любого доклада – донести до слушателей то, что вы хотите им сказать. (Возможны, конечно, и другие цели, но мы будем исходить только из этой.) Это означает, что вы должны завладеть вниманием аудитории и не отпугнуть слушателей ни избытком скучных подробностей, ни особенностями технического представления доклада.

Методические рекомендации по написанию письменной работы

Письменная работа – вид самостоятельной работы, используется в учебной и внеучебной деятельности, способствует формированию навыков исследовательской работы, расширяет познавательные интересы, приучает к научному мышлению.

Структурными элементами сообщения являются: титульный лист, содержание, введение, основная часть, заключение, библиографический список. *Содержание* должно включать перечень основных структурных элементов сообщения. Во *Введении* четко формулируется цель выполнения сообщения и *средства* достижения ее, актуальность и социальную значимость темы. *Основная часть* – главный содержательный раздел, разбитый на подразделы и пункты в соответствии с составленным планом. *Заключение* содержит обобщающие выводы по теме и личные оценки автора. *Библиографический список* использованных источников должен содержать перечень источников, использованных при выполнении сообщения. Источники следует располагать по алфавиту.

Порядок представления и защиты письменного сообщения

Рекомендуемый план защиты доклада:

Название темы.

Краткое изложение наиболее интересной информации по теме.

Способы и результаты поиска информации для выполнения сообщения.

Анализ трудностей, с которыми встретились при выполнении работы.

Ваше личное отношение к выполненной работе.

Главная цель любого сообщения – донести до слушателей то, что вы хотите им сказать. (Возможны, конечно, и другие цели, но мы будем исходить только из этой.) Это означает, что вы должны завладеть вниманием аудитории и не отпугнуть слушателей ни избытком скучных подробностей, ни особенностями технического представления доклада.

Методические рекомендации по подготовке к тестированию

Тестирование - метод психологической деятельности, использующий стандартизированные задачи и вопросы - тесты, имеющие определенную шкалу значений. Применяются для стандартизированного измерения индивидуальных различий. Позволяют с известной вероятностью определить актуальный уровень развития у обучающегося необходимых навыков, знаний, личностных характеристик и т.п.

Методические рекомендации по написанию реферата

Реферат (от лат. *referre* — докладывать, сообщать) — краткое точное изложение сущности какого-либо вопроса, темы на основе одной или нескольких книг, монографий или других первоисточников. Реферат должен содержать основные фактические сведения и выводы по рассматриваемому вопросу. Реферат отвечает на вопрос — что содержится в данной публикации (публикациях). Однако реферат — не механический пересказ работы, а изложение ее сущности.

Помимо реферирования прочитанной литературы, от обучающегося требуется аргументированное изложение собственных мыслей по рассматриваемому вопросу.

Структура реферата:

1. Титульный лист. После титульного листа на отдельной странице следует оглавление (план, содержание), в котором указаны названия всех разделов (пунктов плана) реферата и номера страниц, указывающие начало этих разделов в тексте реферата.

2. После оглавления следует введение. Объем введения составляет 1,5 - 2 страницы.

3. Основная часть реферата может иметь одну или несколько глав, состоящих из 2-3 параграфов (подпунктов, разделов) и предполагает осмысленное и логичное изложение главных положений и идей, содержащихся в изученной литературе. В тексте обязательны ссылки на первоисточники. В том случае если цитируется или используется чья-либо неординарная мысль, идея, вывод, приводится какой-либо цифрой материал, таблицу - обязательно сделайте ссылку на того автора, у кого вы взяли данный материал.

4. Заключение содержит главные выводы, и итоги из текста основной части, в нем отмечается, как выполнены задачи и достигнуты ли цели, сформулированные во введении.

5. Библиография (список литературы) - здесь указывается реально использованная для написания реферата литература. Список составляется согласно правилам библиографического описания.

Этапы работы над рефератом

Работу над рефератом можно условно подразделить на два этапа:

1. Подготовительный этап, включающий изучение предмета исследования;
2. Изложение результатов изучения в виде связного текста.

Подготовительный этап включает выбор темы реферата, поиск источников и работу с источниками. Подготовительная работа над рефератом начинается с выбора темы – темы предлагаются преподавателем. Тема в концентрированном виде выражает содержание будущего текста, фиксируя как предмет исследования, так и его ожидаемый результат. Предложенные темы содержат в себе проблему, скрытый вопрос (даже если наука уже давно дала ответ на этот вопрос, студент, только знакомящийся с соответствующей областью знаний, будет вынужден искать ответ заново, что даст толчок к развитию проблемного, исследовательского мышления). Сформулированная тема зафиксировала предмет изучения; задача студента — найти информацию, относящуюся к данному предмету и разрешить поставленную проблему. Выполнение этой задачи начинается с поиска источников. Список источников предлагается преподавателем, однако нужно искать дополнительные источники в библиотеке и Интернете. Работу с источниками надо начинать с ознакомительного чтения, т.е. просмотреть текст, выделяя его структурные единицы. При ознакомительном чтении закладками отмечаются те страницы, которые требуют более внимательного изучения. Затем вторично, более вдумчиво прочитать текст, выделяя: 1) главное в тексте; 2) основные аргументы; 3) выводы. Особое внимание следует обратить на то, вытекает тезис из аргументов или нет.

Необходимо также проанализировать, какие из утверждений автора носят проблематичный, гипотетический характер, и уловить скрытые вопросы. Понятно, что умение таким образом работать с текстом приходит далеко не сразу.

Наилучший способ научиться выделять главное в тексте, улавливать проблематичный характер утверждений, давать оценку авторской позиции — это сравнительное чтение, в ходе которого студент знакомится с различными мнениями по одному и тому же вопросу, сравнивает весомость и доказательность аргументов сторон и делает вывод о наибольшей убедительности той или иной позиции.

Подготовительный этап работы завершается созданием конспектов, фиксирующих основные тезисы и аргументы. Здесь важно вспомнить, что конспекты пишутся на одной стороне листа, с полями и достаточным для исправления и ремарок межстрочным расстоянием (эти правила соблюдаются для удобства редактирования). Если в конспектах приводятся цитаты, то непременно должно быть дано указание на источник (автор, название, выходные данные, № страницы). Для этого в изучаемой работе (книге, монографии) нужно: 1) увидеть логико-смысловую канву сообщения, понять систему изложения автором информации в целом, а также ход развития каждой отдельной мысли; 2) выявить «ключевые» мысли, т.е. основные смысловые вехи, на которые «нанизано» все содержание текста. По завершении предварительного этапа можно переходить непосредственно к созданию текста реферата.

Изложение результатов изучения в виде связного текста. При создании текста необходимо соблюдать следующие требования. Текст реферата должен раскрывать тему, обладать связностью и цельностью. Раскрытие темы предполагает, что в тексте реферата излагается относящийся к теме материал и предлагаются пути решения содержащейся в теме проблемы; связность текста предполагает смысловую соотносительность отдельных компонентов, а цельность - смысловую законченность текста. Изложение материала в тексте должно подчиняться определенному плану, позволяющему контролировать порядок расположения частей текста. Универсальный план научного текста, помимо формулировки темы, предполагает наличие введения, основного текста и заключения.

Во введении аргументируется актуальность исследования, - т.е. выявляется практическое и теоретическое значение данного исследования. Далее констатируется, что сделано в данной области предшественниками; перечисляются положения, которые должны быть обоснованы. Введение может также содержать обзор источников, уточнение исходных понятий и терминов, сведения о методах исследования. Во введении обязательно формулируются цель и задачи реферата. Объем введения - в среднем около 10% от общего объема реферата.

Основная часть реферата раскрывает содержание темы. Она наиболее значительна по объему, наиболее значима и ответственна. В ней обосновываются основные тезисы реферата, приводятся развернутые аргументы, предполагаются гипотезы, касающиеся существа обсуждаемого вопроса. Важно проследить, чтобы основная часть не имела форму монолога. Аргументируя собственную позицию, можно и должно анализировать и оценивать позиции различных исследователей, с чем-то соглашаться, чему-то возражать, кого-то опровергать. Установка на диалог позволит избежать некритического заимствования материала из чужих трудов - компиляции. Изложение материала основной части подчиняется собственному плану, что отражается в разделении текста на главы, параграфы, пункты. План основной части может быть составлен с использованием различных методов группировки материала: классификации (эмпирические исследования), типологии (теоретические исследования), периодизации (исторические исследования).

Заключение — последняя часть научного текста. В ней краткой и сжатой форме излагаются полученные результаты, представляющие собой ответ на главный вопрос исследования. Здесь же могут намечаться и дальнейшие перспективы развития темы. Небольшое по объему сообщение также не может обойтись без заключительной части - пусть это будут две-три фразы. Но в них должен подводиться итог проделанной работы.

Реферат любого уровня сложности обязательно сопровождается списком используемой литературы. Названия книг в списке располагают по алфавиту с указанием выходных данных использованных книг.

При написании реферата следует избегать типичных ошибок, например, таких:

- поверхностное изложение основных теоретических вопросов выбранной темы, когда автор не понимает, какие проблемы в тексте являются главными, а какие второстепенными,
- в некоторых случаях проблемы, рассматриваемые в разделах, не раскрывают основных аспектов выбранной для реферата темы,
- дословное переписывание книг, статей, заимствования рефератов из интернета.

Методические рекомендации по составлению ментальной карты

«Ментальные карты» – информация, изображаемая в графическом виде на большом листе бумаги. Она отражает связи (смысловые, причинно-следственные, ассоциативные и т.д.) между понятиями, частями и составляющими рассматриваемой области.

Как нарисовать ментальную карту: инструкция.

Возьмите лист бумаги и напишите в центре одним словом главную тему, которой посвящена карта. Заключите ее в замкнутый контур.

От центральной темы рисуйте ветви и располагайте на них ключевые слова, которые с ней связаны.

Продолжайте расширять карту, добавляя к уже нарисованным ветвям подветви с ключевыми словами, пока тема не будет исчерпана.

Правила работы с ментальными картами.

Техника кажется интуитивно понятной, однако приведенные ниже правила помогают существенно повысить ее эффективность.

Пишите *одно* слово на одной ветви. Такой подход значительно экономит время и место и способствует лучшей читаемости карты. Это сначала кажется непривычным, — у вас может возникнуть опасение, что вы забудете остальные слова. На самом деле не забудете, если выберете в

качестве ключевых слов наиболее характерные, яркие, запоминаемые, «цепляющие» слова.

Располагайте лист горизонтально — такую карту будет удобнее читать.

Пишите ключевые слова печатными буквами, черным цветом, как можно яснее и четче.

Ключевые слова размещайте прямо на линиях, отображающих их взаимосвязь. Не заключайте их в какие-либо рамки. Пишите на каждой линии только одно ключевое слово.

Длина линии должна быть равна длине слова — не делайте линии длиннее слов. Не прерывайте линий.

Используйте разные цвета для основных ветвей, чтобы они не сливались визуально.

Варьируйте размер букв в надписях и толщину ветвей в зависимости от степени удаленности от главной темы.

Располагайте ветви равномерно — не оставляйте пустого места и не размещать ветви слишком плотно.

Используйте рисунки и символы (как минимум — для центральной темы, лучше — для всех основных ветвей).

Если вы рисуете сложную карту, есть смысл вначале набросать мини-карту с основными ветвями, чтобы определить структуру будущей карты, поскольку выбор основных ветвей влияет на организацию и читаемость карты.

Методические рекомендации по написанию эссе:

Эссе – творческая работа, позволяющая оценить умение обучающегося письменно излагать суть поставленной проблемы, самостоятельно проводить анализ этой проблемы с использованием концепций и аналитического инструментария соответствующей дисциплины, делать выводы, обобщающие авторскую позицию по поставленной проблеме.

Цель эссе состоит в развитии таких навыков, как самостоятельное творческое мышление и письменное изложение собственных мыслей.

Эссе включает в себя следующие элементы:

1.Введение. В нем формулируется актуальность, раскрывается расхождение мнений, обосновывается структура рассмотрения темы, осуществляется переход к основному суждению.

2.Основная часть. Включает в себя:

- формулировку суждений и аргументов, которые выдвигает автор, обычно, два-три аргумента;
- доказательства, факты и примеры в поддержку авторской позиции;
- анализ контраргументов и противоположных суждений, при этом необходимо показать их слабые стороны.

3.Заключение. Повторяется основные аргументы в защиту основного суждения, дается общее заключение о полезности данного утверждения.

3. КОМПОНЕНТЫ МОНИТОРИНГА УЧЕБНЫХ ДОСТИЖЕНИЙ ОБУЧАЮЩИХСЯ

3.1. Технологическая карта рейтинга дисциплины

«Саморазвитие и самопознание»

Наименование Дисциплины	Направление подготовки и уровень образования. Название программы/направленности (профиля) образовательной программы	Количество зачетных единиц	
Саморазвитие и самопознание	Направление подготовки 44.03.02 Психолого-педагогическое образование / Бакалавриат направленность (профиль) образовательной программы Практическая психология в образовании	3	
Смежные дисциплины по учебному плану			
Предшествующие: командообразование и тайм-менеджмент, основы эффективной коммуникации			
Последующие: самоопределение и профессиональная ориентация обучающихся, технологии психологического просвещения, основы тренинговой работы			
БАЗОВЫЙ РАЗДЕЛ			
	Форма работы	Количество баллов 40%	
		Min	Max
Текущая работа	Доклад	5	8
	Составление ментальных карт	10	12
	Письменная работа	5	10
	Эссе	5	10
	Конспект	5	10
	Реферат	14	20
	Тестирование	6	10
Итого		50	80
ИТОГОВЫЙ РАЗДЕЛ			
	Форма работы	Количество баллов 20%	
		Min	Max
	Зачет	10	20
Итого		10	20
ДОПОЛНИТЕЛЬНЫЙ РАЗДЕЛ			
	Форма работы	Количество баллов	
		Min	Max
	Участие в конференциях	0	10
	Научная публикация	0	10
Итого		0	20
Общее количество баллов по дисциплине (по итогам изучения всех модулей, без учета дополнительного модуля)		min	Max
		60	100
Соответствие рейтинговых баллов и академической оценки:			
Общее количество набранных баллов		Академическая оценка	
0–59		Незачтено	
60–100		Зачтено	

МИНИСТЕРСТВО НАУКИ И ВЫСШЕГО ОБРАЗОВАНИЯ
РОССИЙСКОЙ ФЕДЕРАЦИИ
федеральное государственное бюджетное образовательное учреждение
высшего образования
«Красноярский государственный педагогический университет
им. В.П. Астафьева»

Институт психолого-педагогического образования
Кафедра-разработчик - кафедра психологии

УТВЕРЖДЕНО

на заседании кафедры психологии
протокол № 4 от «08» мая 2019 г.
Заведующий кафедрой
Дубовик

Е.Ю.



ОДОБРЕНО

на заседании научно-методического совета
ИППО протокол № 5 от «15» мая 2019 г.
председатель НМСН(С) ИППО Т.Г.
Авдеева



ФОНД ОЦЕНОЧНЫХ СРЕДСТВ

для проведения текущего контроля и промежуточной аттестации
обучающихся по дисциплине «Саморазвитие и самопознание»

Направление подготовки:

44.03.02 Психолого-педагогическое образование

направленность (профиль) образовательной программы
Практическая психология в образовании

Квалификация (степень) выпускника

Бакалавр

Составитель: Н.Т. Селезнева

ЭКСПЕРТНОЕ ЗАКЛЮЧЕНИЕ НА ФОНД ОЦЕНОЧНЫХ СРЕДСТВ

Представленный фонд оценочных средств для текущего контроля успеваемости и промежуточной аттестации обучающихся соответствует требованиям федерального государственного образовательного стандарта высшего образования и профессиональному стандарту Педагог-психолог (психолог в сфере образования).

Предлагаемые формы и средства аттестации адекватны целям и задачам реализации основной профессиональной образовательной программы по направлению подготовки 44.03.02 Психолого-педагогическое образование, направленность (профиль) образовательной программы Практическая психология в образовании.

Оценочные средства и критерии оценивания представлены в полном объеме. Формы оценочных средств, включенных в представленный фонд, отвечают основным принципам формирования ФОС, установленных в Положении о формировании фонда оценочных средств для текущего контроля успеваемости, промежуточной и итоговой аттестации обучающихся по образовательным программам высшего образования – программам бакалавриата, программам специалитета, программам магистратуры, программам подготовки научно-педагогических кадров в аспирантуре - в федеральном государственном бюджетном образовательном учреждении высшего образования «Красноярский государственный педагогический университет им. В.П. Астафьева» утвержденного приказом ректора № 297 (и) от 28.04.2018.

Разработанный и представленный для экспертизы фонд оценочных средств рекомендуется к использованию в процессе подготовки по указанной направленности (профилю) образовательной программы.

Директор
МАУ «Центр психолого-педагогической,
медицинской и социальной помощи «Эго»



Д.В. Юрков

1. Назначение фонда оценочных средств

1.1 Целью создания ФОС дисциплины «Саморазвитие и самопознание» является установление соответствия учебных достижений запланированным результатам обучения и требованиям основной профессиональной образовательной программы, рабочей программы дисциплины.

1.2 ФОС по дисциплине решает задачи:

- контроль и управление процессом приобретения обучающимися необходимых знаний, умений, навыков и уровня сформированности компетенций, определенных в ФГОС ВО по соответствующему направлению подготовки;

- контроль (с помощью набора оценочных средств) и управление (с помощью элементов обратной связи) достижением целей реализации ОПОП, определенных в виде набора общекультурных общепрофессиональных и профессиональных компетенций выпускников;

- обеспечение соответствия результатов обучения задачам будущей профессиональной деятельности через совершенствование традиционных и внедрение инновационных методов обучения в образовательный процесс Университета.

1.3 ФОС разработан на основании **нормативных документов**:

- ФГОС ВО по направлению подготовки 44.03.02 Психолого-педагогическое образование, утвержденным приказом Министерством образования и науки Российской Федерации от 14 декабря 2015 г. N 1457 (в ред. Приказа Минобрнауки РФ от 20.04.2016 N 444);

- федеральным законом «Об образовании в РФ» от 29.12.2012 № 273-ФЗ;

- профессиональным стандартом Педагог-психолог (психолог в сфере образования), утвержденным приказом Министерства труда и социальной защиты Российской Федерации от 24.07.2015 N 514н;

- нормативно-правовыми документами, регламентирующими образовательный процесс в КГПУ им. В.П. Астафьева по направленности

(профилю) образовательной программы Практическая психология в образовании, заочной формы обучения Института психолого-педагогического образования КГПУ им. В.П. Астафьева с присвоением квалификации бакалавр;

- положения о формировании фонда оценочных средств для текущего контроля успеваемости, промежуточной и итоговой (государственной итоговой) аттестации обучающихся по образовательным программам высшего образования – программам бакалавриата, программам специалитета, программам магистратуры, программам подготовки научно-педагогических кадров в аспирантуре – в федеральном государственном бюджетном образовательном учреждении высшего образования «Красноярский государственный педагогический университет им. В.П. Астафьева» утвержденного приказом ректора № 297 (п) от 28.04.2018.

2. Перечень компетенций, подлежащих формированию в рамках дисциплины

2.1. Перечень компетенций, формируемых в процессе изучения дисциплины

Процесс изучения дисциплины направлен на формирование следующих компетенций:

ОК-7 - способность к самоорганизации и самообразованию;

ПК-25 - способность к рефлексии способов и результатов своих профессиональных действий.

2.2. Оценочные средства

Компетенция	Дисциплины, практики, участвующие в формировании данной компетенции	Тип контроля	Оценочное средство/КИМ	
			Номер	Форма
ОК-7 - способность к самоорганизации и самообразованию	Общая психология Организация психолого-педагогического исследования Технологии сопровождения личностного и профессионального развития	Текущий контроль успеваемости	3	Письменная работа
			1	Конспект
			4	Тестирование
			5	Реферат
			6	Составление ментальных карт
			7	Эссе
			2	Доклад
		Промежуточная аттестация	8	Зачет
ПК-25 - способность к рефлексии способов и результатов своих профессиональных действий	Общая психология Основы учебной деятельности студента Психология личности и индивидуальности Социальная психология Основы психологического сопровождения в образовании Арттехнологии в работе психолога Производственная практика Практика по получению профессиональных умений и опыта профессиональной деятельности	Текущий контроль успеваемости	3	Письменная работа
			1	Конспект
			4	Тестирование
			5	Реферат

	Преддипломная практика Педагогическая практика интерна	Промежуточная аттестация	6	Составление ментальных карт
			7	Эссе
			2	Доклад
			8	Зачет

3. Фонд оценочных средств для промежуточной аттестации

3.1. Фонды оценочных средств включают: **зачет**.

3.2. Оценочные средства

3.2.1. Оценочное средство **зачет**.

Критерии оценивания по оценочному средству **8 – зачет**

Формируемые компетенции	Продвинутый уровень сформированности компетенций	Базовый уровень сформированности компетенций	Пороговый уровень сформированности компетенций
	(87-100 баллов) отлично/зачтено	(73-86 баллов) хорошо/зачтено	(60-72 балла)* удовлетворительно/зачтено
ПК-7	Использует основные теоретические подходы к проблеме самопознания и саморазвития; психологические характеристики процесса самопознания, способы самопознания, методы его развития.	Определяет основные характеристики обуславливающие развитие самопознания; определяет необходимые для развития самопознания и самосовершенствования личности	Владеет системой знаний о предмете, и характеристиках самопознания и саморазвития.

ПК-25	Способен анализировать и давать оценку способов и результатов в учебно-профессиональной деятельности и прогнозировать способы осуществления предстоящей профессиональной деятельности	Способен давать анализ и оценку способов и результатов в учебно-профессиональной деятельности	Способен давать оценку опыта профессиональной деятельности.
-------	---	---	---

*Менее 60 баллов – компетенция не сформирована

4. Фонд оценочных средств для текущего контроля

4.1. Фонды оценочных средств включают: написание конспекта, подготовка доклада, написание письменной работы, тестирование, написание реферата, составление ментальных карт, написание эссе. Форма промежуточного контроля – зачет.

4.2. Критерии оценивания см. в технологической карте рейтинга рабочей программы дисциплины

4.2.1. Критерии оценивания по оценочному средству 1 - конспект

Критерии оценивания	Количество баллов (вклад в рейтинг)
Соблюдается логичность, последовательность изложения материала, качественное внешнее оформление	5
Конспектирование материала из дополнительных литературных источников	5
Максимальный балл	10

4.2.2. Критерии оценивания по оценочному средству 2 – доклад

Критерии оценивания	Количество баллов (вклад в рейтинг)
Полнота, последовательность и структурированность изложения вопроса	1
Аналитический подход к рассмотрению вопроса	2
Привлечение доказательной базы (статистики, исследований)	1
Аргументированность собственной точки зрения	2
Ответы на дополнительные вопросы	2
Максимальный балл	8

4.2.3 Критерии оценивания по оценочному средству 3-письменной работе

Критерии оценивания	Количество баллов (вклад в рейтинг)
Ответ полный, обучающийся опирается на теоретические знания из педагогики и психологии	3
Аргументирует свою точку зрения	3
Ответ самостоятельный. Обучающийся предлагает несколько вариантов решений	4
Максимальный балл	10

4.2.4 Критерии оценивания по оценочному средству 4 – тестирование

Критерии оценивания	Количество баллов (вклад в рейтинг)
Правильный ответ на каждый вопрос оценивается	2
	2
	2
	2
	2
Максимальный балл	10

4.2.5 Критерии оценивания по оценочному средству 5 – реферат

Критерии оценивания	Количество баллов (вклад в рейтинг)
Новизна текста	5
Степень раскрытия сущности вопроса	5
Обоснованность выбора источников	5
Соблюдение требований к оформлению	5
Максимальный балл	20

4.2.6. Критерии оценивания оценочного средства 6 - составлению ментальных карт

Критерии оценивания	Количество баллов (вклад в рейтинг)
Ясность представления проблемы	4
Углубленность описания проблемы	2
Использование цвета, изображений, шрифтов	2
Использование пространства листа	2
Иерархичность карты	2
Максимальный балл	12

4.2.7 Критерии оценивания по оценочному средству 7 – эссе

Критерии оценивания	Количество баллов (вклад в рейтинг)
Степень оригинальности	2
Соответствие эссе выбранной теме	1
Личностный характер восприятия проблемы и ее осмысление (эссе должно содержать личное мнение автора по проблеме)	2
Аргументация своей точки зрения с опорой на факты	2

общественной жизни и личный социальный опыт	
Внутреннее смысловое единство, согласованность ключевых тезисов и утверждений, непротиворечивость личностных суждений	2
Эссе должно быть изложено простым, общедоступным языком с соблюдением языковых норм	1
Максимальный балл	10

5. Оценочные средства (контрольно-измерительные материалы)

5.1. Типовые задания по дисциплине «Саморазвитие и самопознание»

5.1.1. Составление конспекта

Примерный перечень по разделу № 1. *Психология самопознания личности*

1. Самопознание: общая характеристика, основные принципы исследования.

2. Проблема самопознания в современной отечественной и зарубежной психологии.

3. Самопознание в структуре самосознания. Влияние защитных механизмов личности на самопознание.

4. Диагностика самопознания. Основные методы диагностического изучения самопознания.

Примерный перечень по разделу № 2. *Проблема саморазвития личности в психологии*

1. Становление категории «саморазвитие» личности. Взаимосвязь самопознания и саморазвития.

2. Психологические механизмы, барьеры и этапы саморазвития. Индивидуальные факторы готовности личности к самопознанию и саморазвитию.

3. Основные методы исследования саморазвития личности.

5.1.2. Подготовка доклада на темы:

1. Саморазвитие и самоактуализация.
2. Самопознание и саморазвитие как факторы развития профессиональной деятельности.
3. Методы изучения самопознания и саморазвития.
4. Методики (техники) изучения самопознания и саморазвития.
5. Методы развития самопознания и саморазвития (индивидуальные, групповые).

5.1.3. Типовые задания к письменной работе:

- 1). Дайте общую характеристику самопознания: понятие самопознания, значение самопознания в жизни человека, сферы и области самопознания.
- 2). Приведите примеры из художественной литературы, иллюстрирующие механизмы самопознания.
- 3). Охарактеризуйте понятие о рефлексии и ее роли в развитии самопознания.
- 4). Письменно дайте характеристики и признаки саморазвития.
- 5). Письменно приведите примеры барьеров саморазвития, их проявления в нашей жизни.

5.1.4. Типовые тестовые задания:

1. Выберите правильные ответы: Средство овладения собственным опытом, глубинными переживаниями, в результате которого человек обретает способность к личностному росту и самосовершенствованию:
 - а) самопознание;
 - б) самоотношение;
 - в) идентификация;
 - г) сознание.
2. Психолог, выделивший в качестве познаваемых элементов в сознании человека физическую личность, социальную личность и духовную личность:
 - а) У. Джемс;

- б) А. Маслоу;
- в) Ф. Перлз;
- г) В.В. Столин.

3. Установите соответствие между утверждением психолога в левом столбце и именем этого психолога в правом столбце.

Психологические школы, направления	Представители
1. Психолог, который считал, что самоактуализация – главный источник развития личности	а) А. Адлер
2. Психолог, который считал, что задача самопознания заключена в открытии тех сторон личности, которые ушли в область так называемой Тени.	б) А. Маслоу
3. Психолог, который считал, что суть самопознания заключена в осознании вытесненного в бессознательное.	в) К. Юнг
4. Психолог, который считал, что смысл самопознания заключен в познании человеком своей истинной жизненной цели, которая скрыта за ложными целями, побуждающими его к превосходству над другими, к власти и т. п.	г) З. Фрейд

4. Дайте определение: самопознание – это ...

5. Вставьте пропущенное слово: Главный механизм _____ - это рефлексия.

5.1.5. Написание реферата

Примерные темы докладов:

1. Формы саморазвития: самоутверждение, самосовершенствование самоактуализация.
2. Связь саморазвития человека с его деятельностью и отношениями.
3. Роль мотивации, интересов и интеллекта в саморазвитии личности.
4. Роль «Я»-концепции в профессиональном становлении педагога.
5. Помощь детям в процессе саморазвития их личности.
6. Идентификация и рефлексия как механизмы самопознания.
7. Самопринятие и самопрогнозирование как механизмы саморазвития.
8. Типичные трудности самопознания и саморазвития.
9. Самовоспитание как средство саморазвития.
10. Педагогические технологии, ориентированные на самопознание и саморазвитие личности.

5.1.6. Типовые задания к созданию ментальных карт:

Задание 1.

Раскройте посредством ментальной карты сущность понятий: «сознание», «самосознание», «Я-концепция», «самопознание» (понятие, цель, задачи, виды, формы и т.п.)

Задание 2.

Составьте ментальную карту «Характеристика «самопознание» и «саморазвитие»».

Инструкция:

1. Используйте альбомную ориентацию листа форматом А4.
2. Начните ментальную карту символом, знаком, рисунком в центре листа.
3. Присоедините основные темы к центральному изображению.
4. Напечатайте (напишите) одиночные ключевые слова на соединительных линиях.
5. Используйте образы, рисунки, символы и коды.
6. Сегментируйте основные темы, рисуя вокруг них ограничивающие линии.
7. Используйте индивидуализированные коды и общеизвестные аббревиатуры.

5.1.7. Темы Эссе

Примерные темы:

1. Самопознание в моей жизни.
2. Мое предназначение.
3. Проблема познания и самопознания.
4. Саморазвиваться или плыть по течению.
5. Самообразование и его роль в жизни.
6. В чем проявляется активная жизненная позиция и максимальная самореализация человека.

5.2. Оценочные средства для промежуточной аттестации

5.2.1. Ориентировочные вопросы к зачету по дисциплине «Самопознание и саморазвитие»:

1. Раскройте цели и задачи изучения самопознания.
2. Опишите проблему самопознания в философской традиции от античности до наших дней.
3. Раскройте соотношение сознание и самосознание. Определите характеристики познания и самопознания.
4. Определите самопознание как процесс и как продукт.
5. Раскройте сущность понятия Я-концепция.
6. Определите различие самоотношение и самооценки. Определите взаимосвязь самооценки и самопознания.
7. Определите самопознание и механизмы защиты личности.
8. Выделите уровни развития самопознания.
9. Раскройте самопознание на рефлексивном уровне развития самосознания.
10. Опишите проблему саморазвития в истории психологии.
11. Раскройте сущность саморазвития и рефлексии.
12. Рассмотрите самопознание и саморазвитие в онтогенезе.
13. Охарактеризуйте психоанализ как проблему самопознания и саморазвития.
14. Раскройте сущность самопознания и саморазвития в отечественной психологии.
15. Раскройте сущность самопознания и саморазвития в гуманистической психологии.

3.3. Анализ результатов обучения и перечень корректирующих мероприятий по дисциплине

Лист внесения изменений

Дополнения и изменения в рабочей программе дисциплины на 2018/2019 учебный год


В рабочую программу дисциплины вносятся следующие изменения:

1. Список литературы обновлен учебными и учебно-методическими изданиями, электронными образовательными ресурсами.
2. Обновлен перечень современных профессиональных баз данных и информационных справочных систем.
3. В фонд оценочных средств внесены изменения в соответствии с приказом «Об утверждении Положения о фонде оценочных средств для текущего контроля успеваемости, промежуточной и итоговой (государственной итоговой) аттестации» от 28.04.2018 № 297 (п).
4. Обновлена карта материально-технической базы дисциплины.

Рабочая программа пересмотрена и одобрена на заседании кафедры социальной психологии протокол № 6 от «17» мая 2018 г.

Внесенные изменения утверждаю:


Заведующий кафедрой



О.В. Груздева

Одобрено учебно-методическим советом ИППО по направлению подготовки 44.03.02 Психолого-педагогическое образование Протокол № 5 от «11» июня 2018 г.

Председатель НМСС (Н)



М.А. Кухар

Лист внесения изменений

Дополнения и изменения рабочей программы на 2018/2019 учебный
год

1. На титульном листе РПД и ФОС изменено название ведомственной принадлежности «Министерство науки и высшего образования» на основании приказа «о внесении изменений в сведения о КГПУ им. В.П. Астафьева» от 15.07.2018 № 457 (п).

Лист внесения изменений

Дополнения и изменения в рабочей программе дисциплины на 2019/2020 учебный год

В рабочую программу дисциплины вносятся следующие изменения:

1. Список литературы обновлен учебными и научно-методическими изданиями, электронными образовательными ресурсами.
2. Обновлен перечень современных профессиональных баз данных и информационных справочных систем.
3. Обновлена карта материально-технической базы дисциплины.

Рабочая программа пересмотрена и одобрена на заседании кафедры психологии «08» мая 2019 г., протокол № 4

Внесенные изменения утверждаю:

Заведующий кафедрой



Е.Ю. Дубовик

Одобрено научно-методическим советом ИППО по направлению подготовки 44.03.02 Психолого-педагогическое образование протокол № 5 от «15» мая 2019 г.

Председатель

НМСН(С)

ИППО



Т.Г. Авдеева

4. УЧЕБНЫЕ РЕСУРСЫ

4.1. КАРТА ЛИТЕРАТУРНОГО ОБЕСПЕЧЕНИЯ ДИСЦИПЛИНЫ

«Саморазвитие и самопознание»

для обучающихся основной профессиональной образовательной программы

Направление подготовки 44.03.02 Психолого-педагогическое образование,
направленность (профиль) образовательной программы Практическая психология в образовании
по заочной форме обучения

Наименование	Местохранения/ Электронный адрес	Количествоэкземпляров/ Точек доступа
Основная литература		
Вачков И.В. Введение в профессию "Психолог" [Текст] : учебное пособие / И. В. Вачков, И. Б. Гриншпун, Н. С. Пряжников ; ред. И. Б. Гриншпун. - 5-е изд. стер. - М. : Московский психолого-социальный институт ; Воронеж : МОДЭК, 2007. - 464 с.	Научная библиотека КГПУ им В.П. Астафьева	82
Деркунская В. А. Личностно-профессиональное самопознание студента педагогического вуза [Текст] : психолого-педагогический практикум / В. А. Деркунская. - М. : Центр педагогического образования, 2007. - 128 с.	Научная библиотека КГПУ им В.П. Астафьева	46
Минюрова, Светлана Алигарьевна. Психология самопознания и саморазвития [Электронный ресурс] : учебник / С. А. Минюрова ; Уральский гос. пед. ун-т, Ин-т психологии, Каф.общ. психологии. - Екатеринбург : УрГПУ, 2013. - 316 с. : табл. - Библиогр.: с. 312-315. - Режим доступа: https://icdlib.nspu.ru/view/icdlib/5355/read.php .	Межвузовская электронная библиотека	Индивидуальный неограниченный доступ
Колмогорова, Лилия Александровна. Саморазвитие личности [Электронный ресурс] : учебно-методическое пособие / Л. С. Колмогорова ; [науч. ред. О. А. Брылева] ; Барнаулский гос. пед. ун-т. - Барнаул : [б. и.], 2008. - 60 с. - Библиогр.: с. 60. - Режим доступа: https://icdlib.nspu.ru/view/icdlib/3303/read.php .	Межвузовская электронная библиотека	Индивидуальный неограниченный доступ
Дополнительная литература		

Гуревич, П.С. Психология личности : учебное пособие / П.С. Гуревич. - Москва :Юнити-Дана, 2015. - 559 с. - (Актуальная психология). - Библиогр. в кн. - ISBN 978-5-238-01588-0 ; То же [Электронный ресурс]. - URL: http://biblioclub.ru/index.php?page=book&id=118128	ЭБС «Университетская библиотека онлайн»	Индивидуальный неограниченный доступ
Останкина, Е. Основы психической саморегуляции : учебное пособие / Е. Останкина ; науч. ред. В.Г. Маралов ; Министерство образования и науки Российской Федерации, Федеральное государственное бюджетное образовательное учреждение высшего профессионального образования «Череповецкий государственный университет», Факультет биологии и здоровья человека. - Череповец : Издательство ЧГУ, 2013. - 126 с. : ил. - Библиогр. в кн. - ISBN 978-5-85341-478-5 ; То же [Электронный ресурс]. - URL: http://biblioclub.ru/index.php?page=book&id=434835	ЭБС «Университетская библиотека онлайн»	Индивидуальный неограниченный доступ
Учебно-методическое обеспечение для самостоятельной работы		
Волкова, Т.Г. Практикум по психологии самосознания и саморегуляции : методические материалы к курсу / Т.Г. Волкова ; сост. И.А. Мананникова. - Москва :Директ-Медиа, 2013. - 62 с. - ISBN 978-5-4458-2241-7 ; То же [Электронный ресурс]. - URL: http://biblioclub.ru/index.php?page=book&id=137240	Научная библиотека КГПУ им В.П. Астафьева	Индивидуальный неограниченный доступ
Психолого-педагогический практикум: практикум по психологии личности и самопознанию [Текст] : учебная программа дисциплины специализации для студ. ИППУО КГПУ им В.П. Астафьева, обуч. по спец. "Педагогика и психология" / Сост. М.А. Снесарь , А.И. Шелехов. - Красноярск : КГПУ им. В. П. Астафьева, 2006. - 52 с.	Научная библиотека КГПУ им В.П. Астафьева	12
Ресурсы сети Интернет		
Российское образование [Электронный ресурс] : Федеральный портал.	http://www.edu.ru/	Свободный доступ
Министерство образования и науки Российской Федерации [Электронный ресурс]	https://минобрнауки.рф	Свободный доступ
Учительская газета [Электронный ресурс]	http://www.ug.ru/	Свободный доступ

**Карта материально-технической базы дисциплины
«Саморазвитие и самопознание»
для обучающихся основной профессиональной образовательной
программы**

Направление подготовки 44.03.02 Психолого-педагогическое образование,
направленность (профиль) образовательной программы
Практическая психология в образовании
заочная форма обучения

Номер аудитории/помещения	Оборудование (наглядные пособия, макеты, модели, лабораторное оборудование, компьютеры, интерактивные доски, проекторы, информационные технологии, программное обеспечение и др.)
660017, Красноярский край, г. Красноярск, ул. К. Маркса, зд. 100, (Корпус № 3)	
Аудитории для проведения занятий лекционного типа, занятий семинарского типа, курсового проектирования (выполнения курсовых работ), групповых и индивидуальных консультаций, текущего контроля успеваемости и промежуточной аттестации	
1-04	- Учебная доска -1 шт., стол для инвалида-колясочника 1000*600 рег. -1 шт. - Программного обеспечения – нет
1-06	- Учебная доска-1шт., проектор-1шт., компьютер -1шт., экран-1шт. - Программное обеспечение: Linux Mint – (Свободная лицензия GPL)
2-01	- Учебная доска-1шт., проектор-1шт., экран-1шт., системный блок-1шт. - Программного обеспечения – нет
2-02	- Учебная доска-1шт., интерактивная доска-1шт., шкаф-1шт., проектор-1 шт. - Программного обеспечения – нет
2-03	- Учебная доска-1шт. - Программного обеспечения – нет
2-04	- Учебная доска-1шт. - Программного обеспечения – нет
2-05	- Компьютер-3шт., МФУ-2шт., принтер-1шт. - Программное обеспечение: Linux Mint – (Свободная лицензия GPL)
2-06 (Учебно-исследовательская лаборатория «Центр психологических и педагогических исследований»)	- Компьютер-10шт., интерактивная доска с встроенным проектором-1шт., телевизор-1шт., учебно-методическая литература - Программное обеспечение: Microsoft® Windows® 8.1 Professional (ОЕМ лицензия, контракт № 20А/2015 от 05.10.2015); Kaspersky Endpoint Security – Лиц сертификат №1В08-190415-050007-883-951; 7-Zip - (Свободная лицензия GPL); Adobe Acrobat Reader – (Свободная лицензия); Google Chrome – (Свободная лицензия); Mozilla Firefox – (Свободная лицензия); LibreOffice – (Свободная лицензия GPL); XnView – (Свободная лицензия); Java – (Свободная лицензия); VLC – (Свободная лицензия); Psychometric Expert-8 (Контракт № 11/09С от24.09.2015)
2-07 (Аудитория для	- МФУ-1шт., магнитофон-1шт.

тренингов)	- Программного обеспечения – нет
2-09	- Флипчарт-1шт., маркерная доска-1шт., телевизор-1шт. - Программного обеспечения – нет
2-10	- Учебная доска -1шт., таблицы по детской психологии, проектор-1шт., экран-1шт., компьютер – 1шт., интерактивная доска-1шт., маркерная доска-1шт. - Программное обеспечение: Linux Mint – (Свободная лицензия GPL)
3-01	- Учебная доска-1шт., проектор-1шт., интерактивная доска-1шт., схемы и таблицы по менеджменту, компьютер- 1шт. - Программное обеспечение: Linux Mint – (Свободная лицензия GPL)
3-01a	- Компьютер-1шт., МФУ-1шт., принтер-1шт., сканер-1шт., проектор-1шт., ноутбук-1шт. - Linux Mint – (Свободная лицензия GPL)
3-03	- Проектор-1шт., учебная доска-1шт., экран-1шт., компьютер-1шт. - Программное обеспечение: Linux Mint – (Свободная лицензия GPL)
3-04	- Учебная доска-1шт. - Программного обеспечения – нет
3-05	- Учебная доска-1шт. - Программного обеспечения – нет
3-06	- Интерактивная доска с проектором-1шт., маркерная доска-1шт., системный блок-1шт. - Программное обеспечение: Linux Mint – (Свободная лицензия GPL)
3-07	- Оборудования – нет - Программного обеспечения – нет
3-08	- Учебная доска-1шт., экран-1шт., проектор-1шт. - Программного обеспечения – нет
3-10	- Учебная доска-1 шт., экран напольный-1шт. - Программного обеспечения – нет
4-03	- Маркерная доска-1шт., проектор- 1 шт., экран -1шт. - Программного обеспечения – нет
4-04	- Учебная доска-1шт. - Программного обеспечения – нет
4-05	- Учебная доска-1шт. - Программного обеспечения – нет
4-06	- Учебная доска-1шт. - Программного обеспечения – нет
4-08	- Учебная доска-1шт. - Программного обеспечения – нет
4-09	- Учебная доска-1шт. - Программного обеспечения – нет
Помещения для самостоятельной работы, индивидуальных консультаций	
2-11 (Методический кабинет)	- Компьютер-14шт. - Программное обеспечение: Альт Образование 8 (лицензия № ААО.0006.00, договор № ДС 14-2017 от 27.12.2017)
4-01 (Информационно-методический ресурсный центр)	- Компьютер- 4шт. - Программное обеспечение: Альт Образование 8 (лицензия № ААО.0006.00, договор № ДС 14-2017 от 27.12.2017)

