

**МИНИСТЕРСТВО ОБРАЗОВАНИЯ И НАУКИ РОССИЙСКОЙ ФЕДЕРАЦИИ**

**Федеральное государственное бюджетное образовательное учреждение  
высшего образования**

**КРАСНОЯРСКИЙ ГОСУДАРСТВЕННЫЙ ПЕДАГОГИЧЕСКИЙ УНИВЕРСИТЕТ им. В.П. Астафьева  
(КГПУ им. В.П. Астафьева)**

**МИНИСТЕРСТВО ОБРАЗОВАНИЯ И НАУКИ РФ**

Кафедра педагогики и психологии начального образования

## **РАБОЧАЯ ПРОГРАММА ДИСЦИПЛИНЫ**

### **ПРАКТИКУМ ПО РЕШЕНИЮ ПЕДАГОГИЧЕСКИХ ЗАДАЧ**

Направление подготовки:  
44.03.01 «Педагогическое образование»

Профиль:  
*«Начальное образование»*

квалификация:  
**БАКАЛАВР**  
заочная форма обучения  
Срок обучения – 5 лет

Красноярск, 2018

Рабочая программа дисциплины «Практикум по решению педагогических задач»

составлена доцентом кафедры педагогики и психологии начального образования  
Дуда Ириной Викторовной

Рабочая программа дисциплины обсуждена на заседании кафедры  
Педагогики и психологии начального образования

протокол № 4 от «11» мая 2016г.

Заведующий кафедрой




Н.А. Мосина

Одобрено учебно-методическим советом  
НМСС «Педагогика и методика начального образования»

Протокол № 5 «27» мая 2016 г.

Председатель НМСС(Н)



Е.В. Гордиенко

Рабочая программа дисциплины обсуждена на заседании кафедры  
Педагогики и психологии начального образования

протокол № 4 от «15» мая 2017г.

Заведующий кафедрой



Н.А. Мосина

Одобрено учебно-методическим советом  
НМСС «Педагогика и методика начального образования»

Протокол № 6 «23» мая 2017 г.

Председатель НМСС(Н)



Ю.Р. Юденко

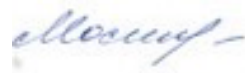
Рабочая программа дисциплины обсуждена на заседании кафедры

Педагогики и психологии начального образования

---

протокол № 5 от «16» мая 2018г.

Заведующий кафедрой



Н.А. Мосина

Одобрено учебно-методическим советом

НМСС «Педагогика и методика начального образования»

---

(указать наименование совета и направление)

Протокол № 6 «23» мая 2018 г.

Председатель НМСС(Н)



И.В. Дуда

Рабочая программа дисциплины обсуждена на заседании кафедры  
Педагогика и психологии начального образования

---

протокол № 5 от «8» мая 2019г.

Заведующий кафедрой



Н.А. Мосина


Одобрено учебно-методическим советом  
НМСС «Педагогика и методика начального образования»

---

(указать наименование совета и направление)

Протокол № 6 «23» мая 2019 г.

Председатель НМСС(Н)



И.В. Дуда

## **ПОЯСНИТЕЛЬНАЯ ЗАПИСКА**

**1.1. Место дисциплины в структуре образовательной программы.** Дисциплина «Практикум по решению педагогических задач» является одной из базовых при подготовке педагогов.

Программа дисциплины разработана в соответствии с федеральным государственным образовательным стандартом высшего образования по направлению подготовки 44.03.05 Педагогическое образование (уровень бакалавриата), утвержденным приказом Министерством образования и науки Российской Федерации от 9 февраля 2016г. № 91; Федеральным законом «Об образовании в РФ» от 29.12.2012 № 273-ФЗ; профессиональным стандартом «Педагог», утвержденным приказом Министерства труда и социальной защиты Российской Федерации от 18 октября 2013 г. № 544н.; нормативно-правовыми документами, регламентирующими образовательный процесс в КГПУ им. В.П. Астафьева.

Дисциплина относится к обязательным дисциплинам вариативной части учебного плана, изучается на 5 курсе в 9 и 10 семестрах, индекс дисциплины в учебном плане – Б1.В.ДВ.04.01.

**Трудоемкость дисциплины** (общий объем времени, отведенного на изучение дисциплины) составляет 2 з.е. или 72 часа, из них - в 9 семестре 6 часов практических занятий и 30 часов самостоятельной работы, в 10 семестре 6 часов практических занятий и 26 часов самостоятельной работы для бакалавров заочной формы обучения.

**1.3. Цель и задачи освоения дисциплины:** формирование общепрофессиональной компетентности посредством развития у будущего бакалавра опыта решения педагогических задач, способствующего становлению индивидуального стиля педагогической деятельности.

Задачи:

1. Познакомить студентов с подходами к проектированию педагогического процесса в начальной школе, его спецификой.
2. Формировать педагогическую компетентность студентов в области постановки и техники решения педагогических задач.
3. Развить у студентов педагогические способности, готовность к решению педагогических задач профессиональной деятельности.

**1.4. Основные разделы содержания.**

1. Взаимодействие субъектов образовательного процесса
2. Педагогические задачи в образовательном процессе.
3. Моделирование образовательных и педагогических ситуаций

**1.5. Планируемые результаты обучения.** В результате изучения дисциплины бакалавр должен обладать следующими компетенциями:

ПК-1 - готовность реализовывать образовательные программы по учебным предметам в соответствии с требованиями образовательных стандартов;

ПК-3 - способность решать задачи воспитания и духовно-нравственного развития, обучающихся в учебной и внеучебной деятельности.

Таблица 1

Планируемые результаты обучения

Задачи освоения дисциплины	Планируемые результаты обучения по дисциплине (дескрипторы)	Код результата обучения (компетенция)
<p>1. Познакомить студентов с подходами к проектированию педагогического процесса в начальной школе, его спецификой.</p>	<p>Знать:</p> <ul style="list-style-type: none"> <li>- категории и понятия научной педагогики,</li> <li>- принципы проектированию педагогического процесса в начальной школе,</li> </ul> <p>Уметь осуществлять проектирование педагогического процесса в начальной школе исходя из его специфики,</p> <p>Владеть навыками:</p> <ul style="list-style-type: none"> <li>- критического анализа теоретических подходов к изучению педагогических феноменов,</li> <li>- организации индивидуальной и совместной учебной деятельности обучающихся, основанной на применении развивающих образовательных программ.</li> </ul>	<p>ПК-1, ПК-3</p>
<p>2. Формировать педагогическую компетентность студентов в области постановки и техники решения педагогических задач.</p>	<p>Знать:</p> <ul style="list-style-type: none"> <li>- основные этапы и технологию решения педагогических задач,</li> <li>- закономерности и структуру процесса общения, межличностных отношений, уметь выбирать адекватные способы общения и психологического воздействия и реализовывать их в процессе взаимодействия.</li> </ul> <p>Уметь применять на практике полученные знания об основных закономерностях формирования учебной деятельности, и умения на этой основе осуществлять эффективное взаимодействие с</p>	<p>ПК-3</p>

	<p>родителями (законными представителями), педагогическими работниками, в том числе, с педагогом-психологом.</p>	
	<p>Владеть навыками:</p> <ul style="list-style-type: none"> <li>- целенаправленного осуществления межличностного педагогического общения.</li> </ul>	
<p>3. Развить у студентов педагогические способности, готовность к решению педагогических задач профессиональной деятельности.</p>	<p>Знать:</p> <ul style="list-style-type: none"> <li>- закономерности и структуру процесса педагогического общения, межличностных отношений,</li> <li>- адекватные способы общения и Эффективного регулирования отношений между обучающимся и различными социальными институтами.</li> </ul>	<p>ПК-3</p>
	<p>Уметь применять на практике полученные знания об основных закономерностях педагогических явлений и феноменов.</p>	
	<p>Владеть навыками:</p> <ul style="list-style-type: none"> <li>- целенаправленного осуществления межличностного и социального взаимодействия.</li> <li>- регулирования педагогических отношений между обучающимся и различными социальными институтами .</li> </ul>	

**Контроль результатов освоения дисциплины.** В ходе изучения дисциплины используются такие методы текущего контроля успеваемости как выполнение заданий в рабочей тетради, подготовка к семинарским занятиям, презентаций по выбранной проблеме, представление индивидуальных проектных работ (мини-исследование). Оценочные средства результатов освоения дисциплины, критерии оценки выполнения заданий представлены в разделе «Фонды оценочных средств для проведения промежуточной аттестации». Итоговая форма контроля – зачет.

**Перечень образовательных технологий, используемых при освоении дисциплины:**

1. Современное традиционное обучение (лекционно-семинарская-зачетная система).
2. Педагогические технологии на основе активизации и интенсификации деятельности учащихся (активные методы обучения):



- а) игровые технологии;
  - б) технология проектного обучения;
  - в) интерактивные технологии (дискуссия, диспут);
3. Педагогические технологии на основе эффективности управления и организации учебного процесса:
- а) технологии индивидуализации обучения;
  - б) коллективный способ обучения.

## 2. ОРГАНИЗАЦИОННО-МЕТОДИЧЕСКИЕ ДОКУМЕНТЫ

### 2.1. Технологическая карта обучения дисциплине

«Практикум по решению педагогических задач»

по направлению подготовки: 44.03.01. Педагогическое образование

Профиль:

*«Начальное образование»*

ПО ОЧНОЙ ФОРМЕ ОБУЧЕНИЯ

Модули. Наименование разделов и тем	Всего часов	Аудиторных часов				Внеауди- торных часов	Содержание внеаудиторной работы	Формы контроля
		всего	лекций	семина- ров	лабо- рат. рабо- т			
<b>Базовый модуль</b> <b>1. Взаимодействие</b> <b>субъектов</b> <b>образовательного</b> <b>процесса.</b> Тема 1. Педагогическое проектирование.	12	2	-	2	-	10	1. Заполнить «Рабочую тетрадь». 2. Составить таблицу, отражающую основные особенности процесса проектирования.	1. Рецензирование заданий для СРМ преподавателем. 2. Терминологический диктант. 3. Тестирование.
<b>Тема 2.</b> Организация целостного педагогического процесса	12	2	-	2	-	10	1. Заполнить тетрадь». 2. Разработать проект возрастосообразного воспитательного события для младших школьников по предлагаемой схеме. 2. Составить схему, отражающую структуру целостного педагогического процесса.	1. Рецензирование заданий для СРМ преподавателем. 2. Терминологический диктант. 3. Тестирование.
<b>Базовый модуль</b> <b>2. Педагогические</b> <b>задачи в</b> <b>образовательном</b> <b>процессе</b> Тема 1. Профессионально- педагогическое общение.	14	4	-	4	-	10	1. Выполнить практическое задание по изучению и сравнительному анализу «Личность как субъект воспитания». Заполнить рабочую тетрадь.	1. Рецензирование заданий для СРМ преподавателем. 2. Терминологический диктант. 3. Тестирование.
<b>Тема 2.</b> Методика постановки и техника решения педагогических задач	14	4	-	4	-	10	1. Выписать из предлагаемых источников 3-5 современных концепций	1. Рецензирование заданий для СРМ преподавателем. 2. Работа на семинаре. 3. Тестирование.

							воспитания и провести сравнительный анализ. различных точек 3. Заполнить рабочую тетрадь.	
<b>Базовый модуль 3.</b> Моделирование образовательных и педагогических ситуаций.	22	6	-	6	-	16	1. Составить схему и провести сравнительный анализ стилей педагогической деятельности (воспользоваться классификацией на выбор). 2. Дать рефлексивную характеристику педагогического мастерства. 3. Подготовить подборку примеров из литературных источников на педагогическую импровизацию. 4. Заполнить рабочую тетрадь.	1. Рецензирование заданий для СРМ преподавателем. 2. Работа на семинаре. 3. Терминологический диктант. 4. Тестирование.

## 2.2.СОДЕРЖАНИЕ ОСНОВНЫХ РАЗДЕЛОВ И ТЕМ ДИСЦИПЛИНЫ

### Введение

В рамках изучения дисциплины рассматриваются проблемы воспитания, социализации и развития личности, особенности воспитательного воздействия на младшего школьника, специфика построения возрастосообразного воспитательного процесса в начальной школе.

Дисциплина реализует следующие основные задачи ООП:

- формирование интереса к педагогической науке и практической деятельности в области образования,

- осмысление значения воспитания и обучения в практической педагогической деятельности,
- формирование готовности к организации воспитания учащихся с использованием технологий, соответствующих возрастным особенностям учащихся,
- осуществляет подготовку к ведению профессионально-педагогической деятельности на основе выбора адекватных способов общения и педагогического воздействия и реализации их в процессе воспитательного взаимодействия в образовательном процессе.

Дисциплина обеспечивает образовательные интересы личности студента, обучающегося по данной ООП, заключающиеся в:

- 1) приобретении представлений о педагогических феноменах и явлениях;
- 2) развитие способности их анализировать, выбирать оптимальные формы поведения и педагогического воздействия в различных ситуациях;
- 3) повышение профессионально-педагогической компетентности.

Дисциплина удовлетворяет требования заказчиков выпускников университета по данной ООП в их готовности к ведению профессионально-педагогической деятельности на основе выбора адекватных способов педагогического общения и воспитательного воздействия и реализации их в образовательном процессе.

## **БАЗОВЫЙ МОДУЛЬ № 1**

### **I модуль. Взаимодействие субъектов образовательного процесса.**

Тема 1. Педагогическое проектирование.

Взаимосвязь теории и практики в педагогике. Методология практической педагогической деятельности. Ценностно-смысловое самоопределение педагога в профессиональной деятельности. Когнитивная, эмоционально-волевая, поведенческая составляющие практической

педагогической деятельности. Проблемы управления образованием; оптимизация практической педагогической деятельности.

Прогнозирование и проектирование педагогического процесса. Технология педагогического проектирования. Место плана в конструировании педагогического процесса. Планирование в обучении, в воспитании. Проектирование возрастосообразного образовательного процесса.

Тема 2. Организация целостного педагогического процесса.

Место и структура организаторской деятельности в педагогическом процессе. Виды деятельности детей, методы и формы её организации. Технология развивающей деятельности детей. Технология организации коллективной творческой деятельности. Технология организации воспитательного процесса. Классификация методов воспитания. Выбор методов и форм воспитания.

## **II модуль. Педагогические задачи в образовательном процессе.**

Тема 1. Профессионально-педагогическое общение учителя.

Сущность, основные характеристики взаимодействия. Типы взаимодействия. Пути взаимодействия педагогов и учащихся. Особенности взаимодействия школьников разного возраста. Формы взаимодействия педагогов и родителей.

Профессионально-педагогическое общение учителя. Профессионально-педагогическое общение учителя: понятие, структура, функции. Этапы профессионально-педагогического общения: моделирование предстоящего общения, организация непосредственного общения в момент изначального взаимодействия, управление общением в процессе деятельности, анализ общения (В.А. Кан-Калик).

Стили профессионально-педагогического общения. Классификации стилей профессионально-педагогического общения. Индивидуальный стиль профессионально-педагогического общения учителя. Проблема развития

коммуникативных качеств педагога. Специфика общения школьников разного возраста. Виды общения школьников (А.В. Мудрик).

Тема 2. Методика постановки и техника решения педагогических задач.

Понятие педагогической ситуации. Структура педагогических ситуаций. Классификация (В.А. Сластенин, В.С. Безрукова, И.Н. Емельянова). Своеобразие учебной ситуации (В.С. Ильин, З.И. Васильева). Алгоритм анализа педагогической ситуации.

Сущность понятия педагогическая задача. Характеристика педагогической задачи. Классификация педагогических задач. Этапы решения педагогической задачи с позиции деятельности учителя. Стадии решения педагогической задачи (А.С. Белкин). Алгоритм анализа педагогической задачи. Соотнесение педагогической ситуации с педагогической практикой.

Педагогическая импровизация: сущность понятия, структура. Этапы педагогической импровизации. Классификация по форме воплощения импровизации (В.Н. Харькин). Импровизация как феномен педагогического творчества. Пути подготовки к педагогической импровизации.

Педагогическое воздействие в процессе воспитания. Принципы воспитательного воздействия: педагогическая ориентированность на отношение, принцип меры, динамичности педагогической позиции, сенсорологический, принцип профессиональных аналогий и заимствований. Проблема воспитания дисциплинированности учащихся. Методы изучения и формирования дисциплинированности учащихся.

Технология решения педагогических задач от диагностики до оценки результатов. Оценка выбора решения педагогических задач.

**III модуль. Моделирование образовательных и педагогических ситуаций.**

Решение педагогических задач, конструирование различных форм психолого-педагогической деятельности, моделирование образовательных и педагогических ситуаций.

## **ПЛАНЫ ПРАКТИЧЕСКИХ ЗАНЯТИЙ**

Практическое занятие № 1.

Принципы взаимодействия субъектов в образовательной организации

Практическое занятие № 2.

Организация взаимодействия с родителями учащихся.

Практическое занятие № 3.

Воспитательный коллектив как форма функционирования целостного педагогического процесса.

Практическое занятие № 4.

Особенности взаимодействия педагога со школьниками разного возраста.

Практическое занятие № 5.

Факторы, обуславливающие эффективность педагогического общения.

Лабораторное занятие № 6.

Проектирование воспитательного события для младших школьников.

## **Методические рекомендации для студентов**

Курс "Практикум по решению педагогических задач" является логическим продолжением изучения теоретических основ обучения и воспитания. Поэтому в данном курсе сохраняются основные принципы отбора содержания и организации учебного материала, среди которых ведущим является принцип практикоориентированности, предполагающий интегративное взаимодействие познавательной, исследовательской и профессиональной деятельности с ценностными ориентациями и интересами будущих педагогов. Кроме этого построение содержания курса определяется следующими **принципами**:

профессиональной направленности, позволяющим учесть особенности профессиональной подготовки по определенному направлению; вариативности, ориентированным на максимальный учет индивидуальных особенностей профессионального становления обучающихся.

В ходе изучения дисциплины у студентов формируются проектировочные, коммуникативные, организационные педагогические **умения и навыки** практической педагогической деятельности; формируются умения профессионального самопознания. Курс содействует дальнейшему индивидуальному профессиональному педагогическому маршруту студентов.

В курсе рассматриваются следующие вопросы: ценностно-смысловое самоопределение педагога в профессиональной деятельности, проектирование возрастосообразного образовательного процесса, технологии решения педагогических задач, индивидуальное и коллективное творчество педагогов, формы взаимодействия субъектов в педагогических процессах, здоровьесберегающие технологии педагогического процесса, возрастосообразные технологии оценки достижений учащихся.

**Формами изучения** курса являются лекционные, семинарские, практические занятия и самостоятельная работа студентов.

Освоение содержания курса в процессе его изучения предполагает два уровня:

1 – аудиторная работа студентов под руководством преподавателя на лекциях, семинарах;

2 – самостоятельная работа студентов, в ходе которой он прослеживает связь педагогической теории и практики, формирует его готовность к будущей педагогической деятельности.

Основные теоретические знания студенты получают на лекциях. Приведем некоторые **советы по работе студентов на лекционных занятиях**, так как от этого зависит, насколько продуктивно они в дальнейшем смогут работать на семинарских занятиях.

Лекция, как известно, одна из основных форм учебных занятий в высших учебных заведениях, представляющая собой систематичное, последовательное устное изложение преподавателем определенного раздела конкретной науки или учебной дисциплины. Прошло много веков с момента появления этой формы обучения, но лекция до сих пор остается важнейшей формой учебного материала в вузе. К достоинствам лекции можно отнести возможность в течение непродолжительного времени сориентировать студентов в рассматриваемой научной проблеме, раскрыть ее наиболее важные, существенные стороны, дать анализ различных взглядов и теоретических концепций по рассматриваемому вопросу.

Поначалу у студента складывается мнение, что на лекции он – лицо пассивное, и все, что от него требуется, - слушать и записывать то, что говорит преподаватель. Но это ошибочное, и даже опасное представление. На самом деле слушание лекции предполагает активную мыслительную деятельность студента, главная задача которого – понять сущность рассматриваемой темы, уловить логику рассуждений лектора; размышляя вместе с ним, оценить его аргументацию, составить собственное мнение об изучаемых явлениях и соотнести услышанное с тем, что уже изучено. И при этом студент должен еще успевать делать записи изложенного материала.

Чтобы студентам было легче на лекционных занятиях, рекомендуем несколько практических советов.

- Не старайтесь записать дословно все, что говорит преподаватель. Учитесь формулировать мысли кратко и своими словами, записывая самое существенное.

- Учитесь «на слух» отделять главное от второстепенного. Но это не значит, что записывать нужно только основные положения и определения, необходимы и примеры, приводимые лектором.

- Записи должны быть сжатыми, логично связанными, представляя собой развернутый план лекции.

- Если в лекции предлагаются схемы, таблицы, чертежи, обязательно полностью заносите их в тетрадь, выполняя аккуратно и внимательно.

- Оставляйте в тетради поля, которые можно использовать в дальнейшем для уточняющих записей, комментариев, дополнений и т.п.

- Постарайтесь выработать свою собственную систему сокращения часто встречающихся слов или их замены определенными знаками. Это даст Вам возможность меньше писать, больше слушать и думать.

Для успешного освоения материала данного учебно-методического комплекса необходимы глубокие знания из общей психологии, дидактики и теории воспитания; студент должен понимать и ставящиеся перед ним вопросы и проблемы, и в целом психологию как науку. Кроме того, от студентов требуется самостоятельная работа в виде, в первую очередь, прочтения большого количества литературы (учебники, монографии, сборники статей, журнальные статьи и т.п.). Освоить изучаемый предмет также поможет постоянное размышление над прочитанным материалом, что может выражаться в различных формах, начиная с риторических вопросов и заканчивая дискуссиями в группе.

Поскольку количество часов аудиторной работы явно недостаточно для овладения таким большим объемом информации, на самостоятельную работу студента может уйти достаточно много времени. Предлагается изучению одной темы посвящать 7-10 дней. В течение этого времени необходимо прочитать несколько раз предложенный материал, выделить в нем основные смысловые части. После этого найти и проработать рекомендуемую литературу по каждому пункту, составить конспекты или сделать выписки из работ ученых. Далее снова прочитать предлагаемый текст, после чего желательно на семинарском занятии представить тему в сжатом виде (таблица, схема, компьютерная презентация и др.). Обязательным источником, с которым студент должен работать постоянно, являются психологические словари.

При самостоятельном изучении тем следует учитывать следующие советы:

- определить место изучаемой темы в курсе возрастной и педагогической психологии;



при первом ознакомлении с материалом быстро просмотреть изучаемый текст, представить себе его общее содержание, логику изложения; вдумчивое чтение текста надо осуществлять медленно, уясняя прочитанное, выделяя основные идеи. Прочитав материал, попытаться соотнести теорию с примерами из практики;

при изучении сложного материала необходимо составить тезисы, рабочие записи;

если в тексте встречаются непонятные термины, необходимо воспользоваться словарем и выяснить значение термина, иначе дальнейшее понимание материала будет осложнено;

необходимо критически осмысливать прочитанное и изученное, ответить на вопросы, предложенные после каждой темы.

### **Примерные виды самостоятельной работы**

1. Подготовка к восприятию содержания лекции.
2. Работа с основной и дополнительной литературой.
3. Конспектирование первоисточников, статей по отдельным темам курса.
4. Написание аннотаций и рецензий на статьи.
5. Составление докладов, реферативных сообщений.
6. Составление библиографий по одной из тем курса.
7. Оппонирование.
8. Выполнение письменных домашних заданий.

**Методические рекомендации к выполнению реферата по дисциплине**

Реферат, как краткое изложение в письменном виде результатов изучения научной проблемы, состоит из:

- введения,
- основной части (глав),
- заключения
- списка использованных источников и литературы.

Во введении последовательно излагаются:

- 1) актуальность темы;
- 2) анализ источников и литературы по теме (это, пожалуй, самый сложный момент в написании реферата. Здесь от автора реферата требуется не только указать, что и кем было ранее написано, но и попытаться охарактеризовать материал, который он использовал при написании реферата);
- 3) цель написания реферата;
- 4) структура реферата.

Введение заканчивается словами: "Реферат состоит из введения, ...глав и заключения. Во введении дан анализ литературы и сформулированы основные идеи работы. Глава 1-я посвящена..., во 2-й главе речь пойдет о... В заключении сформулированы основные выводы...".

Основная часть реферата может быть разделена на несколько глав, посвященных разным аспектам выбранной темы. Выводы формулируются в

основной части реферата согласно логике изложения. В тексте формулировки выводов выделяются в абзац и начинаются словами: "Итак...", "Таким образом...".

В заключении автор реферата должен кратко (не более чем на 1 стр.) сформулировать основные моменты реферата и соответствующие выводы.

Объем реферата не должен превышать 30 страниц рукописного текста, 15 страниц машинописного или компьютерного варианта через 2 интервала (или 3000-3500 слов).

#### ТРЕБОВАНИЯ К ОФОРМЛЕНИЮ РЕФЕРАТА:

1. Реферат может быть выполнен в рукописном, машинописном или в электронном варианте.

2. В реферате расшифровка условных обозначений обязательна.

3. Вариант оформления титульного листа представлен в приложении

4. Требования к бумаге: листы формата А 4 (210x297 мм).

5. Содержание реферата можно разбивать (если это необходимо) на разделы, подразделы и пункты по следующей схеме:

1. Раздел (его наименование)

1.1. Нумерация пунктов первого раздела (его наименование)

1.1.2. Нумерация пунктов первого подраздела (его наименование) и т.

д.

6. После названия раздела точка не ставится. Каждый раздел начинается с новой страницы. Подчеркивать заголовки не следует.

7. Номер страницы ставится в верхнем правом углу.

8. Оформление сведений об использованной литературе:

1) Сведения о книгах (учебники, справочники, монографии и др.) должны включать: фамилию и инициалы автора, заглавие книги (без кавычек), место издания, издательство (без кавычек), год издания, объем в страницах. Допускается сокращение названия только двух городов: Москвы (М.) и Ленинграда (Л.), Санкт-Петербурга (СПб). Например: Загузов Н.И. Технология подготовки и защиты кандидатской диссертации (научно-методическое пособие). - М.: Исследовательский центр, 1993. - 114с.

2) Сведения о статье из сборника или периодического издания (журнала) должны включать: фамилию и инициалы автора, заглавие статьи, наименование серии (если таковая имеется), год выпуска, том (при необходимости), номер издания (журнала), страницы, на которых помещена статья. При указании номеров страниц, на которых помещена статья, следует приводить номера первой и последней страниц, разделенных тире. Например: 11. Жураковский В. Компетентность. Инициатива. Ответственность. Высшее образование в России. - М.,1997.-№3. -С. 5-11.

3) Сведения об автореферате или диссертации оформляются следующим образом: Найденов М.И. Групповая рефлексия творческих задач при различной степени готовности к интеллектуальному труду. Автореф. Дисс.канд. психол. наук. - Киев, 1989. -14 с.

4) Каждая таблица должна иметь содержательный заголовок, который помещают под словом «Таблица». Слово «Таблица» и заголовок

начинают с прописной буквы. Таблицу помещают после первого абзаца, в котором она впервые упоминается. Таблицы нумеруют в пределах раздела арабскими цифрами. Над правым верхним углом таблицы помещают слово «Таблица» с указанием номера раздела и порядкового номера таблицы, разделенных точкой. Например: «Таблица 1.2» - вторая таблица первого раздела. При ссылке на таблицу в тексте указывается ее полный номер, слово «Таблица» пишут сокращенно, например: «табл. 1.2».

5) Все иллюстрации в реферате называются рисунками. Каждый рисунок сопровождается подрисуночной подписью. Рисунки нумеруют последовательно в пределах раздела (главы) арабскими цифрами. Например: «Рис. 1.2». Данные, приведенные на рисунках, следует кратко проанализировать.

6) Во время работы над рефератом необходимо делать ссылки на источники информации.

Ссылки обязательно делаются:

- при цитировании;
- при указании цифр, фактов, названий;
- при формулировании определений.

При ссылках в тексте на источники и литературу, следует в квадратных скобках приводить порядковый номер по списку литературы с указанием использованных страниц. Например: [7, С. 10-12].

7) Сноски чаще всего оформляются следующим образом. Над ключевым словом или цифрой ставится номер сноски. Внизу текста слева сноски отделяются от основной части чертой (3-4 см). Под чертой указываются номер сноски и полные библиографические данные.

Например:

2 Зимняя И.А. Педагогическая психология.- М.: Логос, 1998. - С.47.

5 Методы педагогических исследований \ \ Под ред. А.И. Пискунова, Г.В. Воробьева. - М.: 1979. - С.71.

Сноски на периодические издания имеют отличия: вначале указывается название издания (без кавычек), затем год (через запятую), номер (можно указать и день, например 27 июня) и страница.

Например:

4 Высшая школа, 1999, N 17, С.3.

8) Реферат может быть выполнен в виде рукописи. Текст должен быть написан разборчиво, без помарок и исправлений. Неаккуратно выполненные работы проверяться не будут.

9. Приложения оформляются как продолжение текста реферата после списка литературы. Каждое приложение начинается с новой страницы; в правом верхнем углу пишут слово «Приложение». [28, С.39-64].

При подготовке реферата Вы можете также пользоваться Интернет-ресурсами. Например, поиск рефератов на сайте <http://refpoisk.agava.ru>

Ниже приведем ссылки на интересные программы, помогающие в написании рефератов:

Реферат Без Проблем (для Word97) 1.0

<http://www.softlist.ru/cgi-bin/program.cgi?id=1298> Freeware, 55 kb.

TextAnalyst 2.0

<http://www.softlist.ru/cgi-bin/program.cgi?682> Demo, 2111 kb.

TextReferent 1.0

<http://www.softlist.ru/cgi-bin/program.cgi?681> Freeware, 1442 kb.

### **Рекомендации по выполнению проекта**

Слово «проект» (с лат. – «брошенный вперед») толкуется в словарях как «план, замысел, текст или чертеж чего-либо, предваряющий его создание». Это толкование получило свое дальнейшее развитие: «Проект – прототип, прообраз какого-либо объекта, вида деятельности т.п., а проектирование превращается в процесс создания проекта».

В Тезаурусе для учителей и школьных психологов «Новые ценности образования» (М., 1995) термин «проектирование» определяется как «деятельность под которой понимается в предельно сжатой характеристике промысливание того, что должно быть».

В дальнейшем мы будем говорить только об учебных (или образовательных) проектах. Проект рассматривается как организационная форма работы, которая ориентирована на освоение учебного раздела (дисциплины) и составляет часть стандартного учебного курса (курсов); он рассматривается как совместная учебно-познавательная, исследовательская, творческая или игровая деятельность студентов.

Проекты могут содержать следующие разделы:

- ◆ титульный лист;
- ◆ аннотация проекта;
- ◆ введение;
- ◆ постановка проблемы;
- ◆ цели и задачи проекта;
- ◆ описание проекта (методы, стратегия и механизм достижения поставленных целей, рабочий план реализации проекта);
- ◆ оценка и отчетность (конкретные ожидаемые результаты и механизм их оценки);
- ◆ дальнейшее развитие проекта и его дальнейшее финансирование и бюджет;
- ◆ приложения.

### **Общие критерии оценки проектов:**

Следует помнить, что рецензентам не будет сложно оценивать проект, если:

- ◆ проект соответствует приоритетам модернизации образования, развития системы образования района, города, края;
- ◆ проект вносит существенный вклад в развитие данного образовательного учреждения, системы образования района, города, края;

- ◆ проект поддержан администрацией, управлением образования района и/или города и/или края, другими государственными и общественными организациями;
  - ◆ имеется заинтересованность целевой группы в реализации проекта;
  - ◆ необходимость проекта отражена в его целях, а цели связаны с видами деятельности;
  - ◆ обеспечено соответствие механизмов реализации проекта ожидаемым результатам;
  - ◆ обеспечена измеримость и конкретность ожидаемых результатов;
  - ◆ достигнута высокая степень разработанности проектной идеи:
    - обеспечена оптимальность выбранной стратегии для достижения целей проекта;
    - имеется анализ рисков и угроз, а также мер по их преодолению;
    - разработаны индикаторы (количественные и качественные), по которым возможно определить эффективность проекта;
1. квалификация исполнителей проекта соответствует его целям и задачам;
  2. использован опыт других образовательных учреждений и обеспечено взаимодействие с ними;
  3. все части проекта отражены в его бюджете;
  4. содержание достаточно полно отражает структуру;
  5. в проекте имеются ссылки на приложения;
  6. подзаголовки информативны;
  7. аннотация содержательна;
  8. бюджет экономически обоснован;
  9. процедура оценки результатов достаточно полно прописана;
  10. отсутствуют сомнительные данные;
  11. отдельные части проекта логически связаны.

## **ИСПОЛЬЗОВАННАЯ И РЕКОМЕНДУЕМАЯ ЛИТЕРАТУРА**

1. Актуальные проблемы самостоятельной учебной деятельности студентов. - Саратов, 1987.
2. Андреев А.А. Педагогика высшей школы. Часть 1 –М.: МЭСИ, 2000. – 142с.
3. Андреев А.А. Педагогика высшей школы. Часть 2. –М.: МЭСИ, 2000. – 156с.
4. Архангельский С.И. Учебный процесс в высшей школе, его закономерные основы и методы. - М.: 1980.
5. Берне Р. Развитие Я - концепции и воспитание. - М.: 1986.
6. Беспалько В.П. Некоторые вопросы педагогики высшего образования.- Рига, 1972.
7. Борисова Е.М. Логинова Г.П. Индивидуальность и профессия.- М.:1991.

8. Загвязинский В. И. Методология и методика социально-педагогического исследования. - Тюмень, 1995. - 98 с.
9. Загузов Н.И. Технология подготовки и защиты кандидатской диссертации.- М. Исследовательский центр проблем качества подготовки специалистов, 1993. - 114 с.
10. Зимняя-И-А. Педагогическая психология.- М.: Логос, 1998. -380 с.
11. Кларин М.В. Инновационные модели обучения в зарубежных педагогических поисках. - М.: Арена, 1996. - 222 с.
12. Коджаспирова Г.М. Педагогика. - М.: 1999. - 185 с.
13. Коджаспиров А.Ю., Коджаспирова Г.М. Педагогический словарь. М.:Академия, 2000 -175
14. Кузин Ф.А. Культура делового общения. - М.: 1997. - 239 с.
15. Кузнецов И.Н. Научные работы: методика подготовки и оформления. –Минск: Амалфея, 2000. –544с.
16. Культура речи и культура общения. Методические указания к практическим занятиям со студентами./ Под ред. Л.М. Понизовской,- М.: 1996. -64с.
17. Кыверялг А.А. Методы исследований в профессиональной педагогике,- Таллинн: Валгус, 1980.-334 с.
18. Лудченко А.А. и др. Основы научных исследований. Учебное пособие.-Киев:Знання, 2000.-114с.
19. Методологические проблемы научных исследований профессионально-технического образования. - М.: Высшая школа, 1987. -199 с.
20. Методы педагогических исследований // Под ред. А.И. Пискунова, Г.В. Воробьева. - М.: 1979.
21. Морозова Н.А. Деловая педагогика. –М.: Исследовательский центр проблем качества подготовки специалистов, 1999.-20с.
22. Новиков А.М. Научно-экспериментальная работа в образовательном учреждении. - М.: АЛО РАО, 1998. - 134 с.
23. Ожегов С.И. Словарь русского языка. - М.: Советская энциклопедия, 1985.
24. Открытое образование – стратегия 21 века для России// Под ред.В.М.Филлипова, В.П.Тихомирова –М.:МЭСИ, 2000 – 356с.
25. Профессиональное образование. Словарь. - М.: Новь, 1999.
26. Пуанкаре А. Наука и метод. - СПб., 1910.
27. Смелкова З.С. Деловой человек: культура речевого общения. Пособие и словарь-справочник. - М.: КУБК - а, 1997. - 189 с.
28. Смирнов С.Д. Педагогика и психология высшего образования: от деятельности к личности. - М.: Аспект пресс, 1995. - 271 с.
29. Смирнова Б.Э. Пути формирования модели специалиста с высшим образованием. - Л., 1997.
30. Советский энциклопедический словарь. - М.: Советская энциклопедия, 1983. - 1600 с.

31. Современная гимназия: от эксперимента - к практике универсального образования. - М.: Парсифаль, Изд. Моск. Центра вальдорфской педагогики. 1998. - С. 39-64.

32. Тиффин.Д, Раджасингам Л. Что такое виртуальное обучение.- М.:Информатика и образование,1999.-312с.

33. Школа этикета. Автор-составитель Лихачева Л.С.- Екатеринбург, 1997 -448с.

### 3. КОМПОНЕНТЫ МОНИТОРИНГА УЧЕБНЫХ ДОСТИЖЕНИЙ СТУДЕНТОВ

#### 3.1. Технологическая карта рейтинга дисциплины

Наименование дисциплины/курса	Уровень/ступень образования (бакалавриат, магистратура)	Количество зачетных единиц/кредитов
Практикум по решению педагогических задач	Бакалавр	2 (ЗЕТ)
Смежные дисциплины по учебному плану		
Предшествующие: Психология, Теория и методика обучения, Теория и методика воспитания, Социальная педагогика, Социальная психология, современные технологии инклюзивного образования, педагогическая практика		
Последующие: преддипломная практика		

БАЗОВЫЙ РАЗДЕЛ			
	Форма работы	Количество баллов 40%	
		min	max
Текущая работа	Заполнение рабочей тетради.	9	16
	Работа на семинаре, практическом занятии	9	16
	Решение ситуационных педагогических задач.	42	68
Итого:		60	100

Дополнительный раздел			
	Форма работы*	Количество баллов	
		min	max
Текущая работа			
	Составление библиографии по теме	0	5

	Составление педагогических задач	<b>0</b>	<b>5</b>
	Терминологический диктант	<b>0</b>	<b>5</b>
<b>Итого</b>		<b>0</b>	<b>15</b>
Общее количество баллов по дисциплине (по итогам изучения всех модулей, без учета дополнительного модуля)		min <b>60</b>	max <b>100</b>

**Соответствие рейтинговых баллов и академической отметки**

<b>Общее количество набранных баллов</b>	<b>Академическая отметки</b>
0-60	Не зачтено
60-100	Зачтено

**МИНИСТЕРСТВО ОБРАЗОВАНИЯ И НАУКИ РОССИЙСКОЙ  
ФЕДЕРАЦИИ**

федеральное государственное бюджетное образовательное учреждение  
высшего образования

**«Красноярский государственный педагогический университет**



**им. В.П. Астафьева»**

Институт/факультет Факультет начальных классов

Кафедра-разработчик педагогике и психологии начального образования

**УТВЕРЖДЕНО**

на заседании кафедры

Протокол № 5

от «16» мая 2018 г.

Заведующий кафедрой

Мосина Н.А.



**ОДОБРЕНО**

на заседании научно-методического  
совета специальности (направления  
подготовки)

Протокол № 6

от «23» мая 2018 г.,

Председатель НМСС (Н)

Дуда И.В.



### **ФОНД ОЦЕНОЧНЫХ СРЕДСТВ**

для проведения текущего контроля и промежуточной аттестации  
обучающихся по дисциплине

«Практикум по решению педагогических задач»

Направление подготовки:  
44.03.01 «Педагогическое образование»

Профиль:

«Начальное образование»

квалификация:

БАКАЛАВР

Заочная форма обучения

Срок обучения – 5 лет

Составитель: доцент кафедры ПиПНО И.В. Дуда



**Экспертное заключение**  
на фонд оценочных средств (для проведения текущего контроля успеваемости и  
промежуточной аттестации)  
по дисциплине

**«Практикум по решению педагогических задач»**  
Направление подготовки 44.03.01 «Педагогическое образование»

Профиль:  
*«Начальное образование»*

Программа подготовки: академический бакалавриат  
**квалификация – бакалавр**

ЭКСПЕРТНОЕ ЗАКЛЮЧЕНИЕ НА ФОНД ОЦЕНОЧНЫХ СРЕДСТВ

Представленный фонд оценочных средств для текущей и промежуточной аттестации соответствует требованиям ФГОС ВО и профессиональному стандарту «Педагог-психолог (психолог в сфере образования)», утвержденный приказом Министерства труда и социальной защиты Российской Федерации от 24 июля 2015 г. № 514н.

Предлагаемые формы и содержания оценочных средств аттестации адекватны целям и задачам реализации основной образовательной программы по направлению подготовки 44.03.02 Психолого-педагогическое образование, направленность (профиль) Психология и педагогика начального образования.

Оценочные средства и критерии оценивания представлены в достаточном объеме. Формы оценочных средств соответствуют основным принципам формирования оценочных фондов, закрепленным в локальных документах образовательной организации.

Разработанный и представленный для экспертизы фонд оценочных средств рекомендуется к применению в процессе подготовки по указанной программе.

Заместитель директора  
по научно-методической работе  
МАОУ «Гимназия № 5»  
г. Красноярск



М. И. Порошина

## **1. Назначение фонда оценочных средств**

1.1. **Целью** создания ФОС дисциплины «Практикум по решению педагогических задач» является установление соответствия учебных достижений запланированным результатам обучения и требованиям основной профессиональной образовательной программы, рабочей программы дисциплины.

1.2. ФОС по дисциплине/модулю решает **задачи**:

1. Управление процессом приобретения обучающимися необходимых знаний, умений, навыков и формирования компетенций, определенных в образовательных стандартах по соответствующему направлению подготовки (специальности).
2. Управление процессом достижения реализации образовательных программ, определенных в виде набора компетенций выпускников.
3. Оценка достижений обучающихся в процессе изучения дисциплины с определением положительных/отрицательных результатов и планирование предупреждающих/корректирующих мероприятий.
4. Обеспечение соответствия результатов обучения задачам будущей профессиональной деятельности через совершенствование традиционных и внедрение инновационных методов обучения в образовательный процесс.
5. Совершенствование самоподготовки и самоконтроля обучающихся.

1.3. ФОС разработан на основании нормативных **документов**:

- федерального государственного образовательного стандарта высшего образования по направлению подготовки по направлению подготовки 44.03.01 «Педагогическое образование» (уровень бакалавриата, программа подготовки: академический бакалавриат).

Положения о формировании фонда оценочных средств для текущего контроля успеваемости, промежуточной и итоговой аттестации обучающихся по образовательным программам высшего образования – программам бакалавриата, программам специалитета, программам магистратуры, программам подготовки научно-педагогических кадров в аспирантуре в федеральном государственном бюджетном образовательном учреждении высшего образования «Красноярский государственный педагогический университет им. В.П. Астафьева» и его филиалах.

**2. Перечень компетенций с указанием этапов их формирования в процессе изучения дисциплины**

2.1. **Перечень компетенций**, формируемых в процессе изучения дисциплины:

ПК-1 - готовность реализовывать образовательные программы по учебным предметам в соответствии с требованиями образовательных стандартов;

ПК-3 - способность решать задачи воспитания и духовно-нравственного развития, обучающихся в учебной и внеучебной деятельности.

## 2.2. Этапы формирования и оценивания компетенций

Компетенция	Дисциплины и практики, участвующие в формировании данной компетенции	Тип контроля	Оценочное средство/ КИМы	
			Номер	Форма
готовность реализовать образовательные программы по учебным предметам в соответствии с требованиями образовательных стандартов - ПК-1,	Модуль "Теоретические основы профессиональной деятельности", Модуль "Методика обучения и воспитания", Модуль «Теоретические основы преподавания дисциплин в начальной школе», Практика по получению профессиональных умений и опыта профессиональной деятельности, Педагогическая практика, Производственная практика.	Текущая аттестация	1	Рабочая тетрадь
			2	Работа на практическом занятии
			3	Ситуационные задачи
способность решать задачи воспитания и духовно-нравственного развития, обучающихся в учебной и внеучебной деятельности - ПК-3.	Модуль «Теоретические основы преподавания дисциплин в начальной школе», Классное руководство, Производственная практика, Педагогическая практика интерна.	Текущая аттестация	1	Рабочая тетрадь
			2	Работа на практическом занятии
			3	Ситуационные задачи
		Промежуточная аттестация		

## 3. Фонд оценочных средств для промежуточной аттестации

3.1. Фонды оценочных средств включают: зачет.

3.2. Оценочные средства

3.2.1. Оценочное средство зачет.

Критерии оценивания по оценочному средству – зачет (итоговое тестирование).

## Критерии оценивания по оценочному средству – зачет.

Формируемые компетенции	Высокий уровень сформированности компетенций	Продвинутый уровень сформированности компетенций	Базовый уровень сформированности компетенций
	(87-100 баллов) отлично/зачтено	(73-86 баллов) хорошо/зачтено	(60-72 баллов)* удовлетворительно/зачтено
ПК-1, ПК-3.	Обучающийся обладает полными знаниями всех разделов педагогики, способен решать тестовые задания на применение знаний, решил не менее 80% заданий в каждом и разделов.	Обучающийся обладает достаточными знаниями всех разделов педагогики, способен решать тестовые задания на применение знаний, решил не менее 80% заданий в во всех разделах, кроме одного.	Обучающийся обладает знаниями основных положений педагогики, способен решать тестовые задания на применение знаний, решил не менее 80% заданий как минимум в 4-х разделах из 6-ти.

Менее 60 б. – компетенция не сформирована.

### 4. Фонд оценочных средств для текущего контроля успеваемости

#### 4.1. Фонды оценочных средств включают:

1. Рабочая тетрадь.
2. Работа на практическом занятии.
3. Ситуационные педагогические задачи.

#### 4.2.1. Критерии оценивания

4.2.1. Критерии оценивания по оценочному средству 1 – Рабочая тетрадь.

**Работчик:** доцент, к.пед.н., И.В. Дуда.

Критерии оценивания	Количество баллов (вклад в рейтинг)
1. Умеет на основе изучения и анализа теоретического материала выделить и обосновать педагогические проблемы.	2
2. Умеет классифицировать выделяемые педагогические явления и процессы.	2
3. Умеет организовать и реализовать самонаблюдение в процессе педагогической деятельности.	4
4. Умеет провести анализ и рефлексию полученных результатов самонаблюдения.	4
5. Умеет выделить собственные дефициты в своем профессиональном развитии.	4
Максимальный балл	16

4.2.2. Критерии оценивания по оценочному средству 2 – **Работа на семинаре, практическом занятии**. Разработчик: доцент, к.пед.н., И.В. Дуда.

Критерии оценивания	Количество баллов (вклад в рейтинг)
1. Умеет вести научную дискуссию, демонстрирует умение публичного выступления.	2
2. Излагает материал логично, лаконично, выделяет существенные аспекты проблемы.	2
3. Способен аргументированно и обоснованно представить основные положения, значение существующих исследований и научно-методических разработок в решении проблемы.	2
4. Демонстрирует уважительное отношение к авторам, не нарушая этических принципов, дает сравнительный критический анализ, критически оценивает собственную позицию	2
5. Умеет построить доклад с учетом особенностей аудитории.	4
6. Применяет информационные технологии с учетом особенностей восприятия аудитории (оформление презентации, читаемость текста, четкость представленных данных).	4
Максимальный балл	16

4.2.3. Критерии оценивания по оценочному средству 4 «**Ситуационные педагогические задачи**». Разработчик: доцент, к.пед.н., И.В. Дуда.

Критерии оценивания	Количество баллов (вклад в рейтинг)
1. Использование теоретических психологических знаний в интерпретации проблемных практических ситуаций	20
2. Реализация типового алгоритма решения проблемных ситуаций	8
3. Отбор и формулировка основных вопросов для анализа проблемных ситуаций	12
4. Исследовательский характер решения	10
5. Обоснованность предложений по итогам аналитического разбора ситуации	8
Максимальный балл	68

## **6. Оценочные средства (контрольно-измерительные материалы)**

### **6.1. Вопросы к зачету .**

1. Раскройте понятия «профессиональная задача», расскажите о типологии профессиональных задач и алгоритме их решения на конкретных примерах.
2. Дайте определение понятию «педагогическая ситуация», проектирование», «прогнозирование», моделирование». Предложите различные классификации педагогических ситуаций.
3. Укажите место и функции оценивания в педагогическом процессе. Предложите вариативные методы и формы оценивания эффективности решения конкретной педагогической задачи.
4. Расскажите об альтернативных системах и современных средствах оценивания достижений учащихся, их сравнительных преимуществах и недостатках.
5. Укажите место анализ, целеполагания и планирования в деятельности педагога, их особенности и алгоритм организации.
6. Раскройте понятие педагогической поддержки и его связь с педагогическим сопровождением. Расскажите о направлениях педагогической поддержки.
7. Охарактеризуйте особенности педагогической поддержки детей разного возраста и социальных групп
8. Укажите место психолого-педагогической диагностики в работе учителя, её особенности и принципы.
9. Опишите особенности различных методов диагностики, и требования, предъявляемые к ним.
10. Охарактеризуйте тестирование как метод психолого-педагогической диагностики (понятие теста, структура теста, обработка и представление результатов тестирования)
11. Расскажите о технологии коррекции учебно-воспитательного процесса на основании данных психолого-педагогической диагностики



12. Охарактеризуйте различные типы достижений учащихся
13. Опишите современные методики изучения эффективности воспитательного процесса
14. Раскройте понятие «педагогическое взаимодействие», укажите основные направления педагогического взаимодействия. Охарактеризуйте особенности взаимодействия по этим направлениям.
15. Перечислите способы совершенствования педагогического взаимодействия по разным направлениям.
16. Дайте характеристику традиционным и современным формам взаимодействия педагогов и родителей.
17. Определите цели и возможности взаимодействия педагога с детскими и юношескими объединениями, культурно-просветительскими учреждениями, другими организациями.
18. Раскройте сущность понятий «профессиональное самообразование», «индивидуальная образовательная траектория»
19. Расскажите о способах повышения интеллектуального, коммуникативного и творческого потенциала учителя.
20. Опишите методики развития педагогического умения управлять собственным состоянием.
21. Дайте определение понятиям «образовательная среда», «педагогическая система», «воспитательная система», «гуманистическая воспитательная система», «воспитание», «социализация».
22. Дайте характеристику одной из авторских воспитательных систем.
23. Опишите методику создания воспитательной системы школы.
24. Проанализируйте особенности педагогического процесса в различных образовательных средах.
25. Охарактеризуйте понятие метода воспитания и различные классификации методов воспитания.
26. Представьте на примере возможность выбора различных приёмов

воспитания для решения конкретной педагогической задачи.

27. Опишите традиционные и современные формы воспитательной работы. Предложите вариативные формы работы для решения педагогической задачи (по вашему выбору).

28. Проанализируйте технологию конструирования форм воспитательной работы.

29. Охарактеризуйте особенности педагогического процесса в сельской школе.

30. Укажите приоритетные задачи, методы и формы при педагогической работе с детьми-сиротами.

31. Охарактеризуйте направления использования современных средств коммуникации и массовой информации в педагогической работе.

32. Укажите преимущества и недостатки различных средств коммуникации и массовой информации в учебной и воспитательной работе на конкретных примерах.

## **6.2. Примеры педагогических ситуаций.**

Метод анализа конкретных ситуаций развивает способность к анализу профессиональных задач. Сталкиваясь с конкретной ситуацией, обучающийся должен определить: есть ли в ней проблема, в чем она состоит, определить своё отношение к ситуации, предложить варианты решения проблемы. Работа оформляется письменно, с последующим представлением на практическом занятии.

### **Задача по проектированию содержания и отбора способов деятельности учеников**

Задача 1

*Учитель литературы планирует урок по теме: « "Особенный человек" Рахметов в романе Чернышевского "Что делать?" ».*

Как провести урок?

В форме беседы? Нет. Это в какой-то степени распылит материал и вряд ли каждый постигнет образ Рахметова во всем объеме и глубине.

А если лекция? Нет, ведь в лучшем случае ученики будут заинтересованными слушателями...

Может быть, доклад сильного ученика? Доклад? Нет, вряд ли он окажется результативнее лекции учителя. И все-таки необходим доклад, это точно. Только в новой форме: ученики

должны встать в позицию исследователей. И это получится, если докладчиком будет не один ученик, которого я назначу, а все, весь класс.

Да, они получают задание: каждому приготовить доклад на тему «"Особенный человек" Рахметов как воплощение идеала автора».

Пройду по рядам, бегло просмотрю материалы (план, конспект, тезисы, подбор аргументов, цитат и пр.), выберу одного докладчика. Кого? Лучше не самого сильного: он может так исчерпывающе и убедительно изложить материал, что конференция по докладу не состоится. Значит, слабого, который схематично раскроет образ Рахметова? Это убьет урок. Надо выбрать такого докладчика, у которого добросовестно сделана работа, но, как правило, есть «белые пятна», спорные мысли, словом, все, что дает пищу и для познания, и для дискуссии в классе.

Итак, доклад. А чтобы ребята были не пассивными слушателями, нужно предложить им по ходу доклада набросать его план и потом сравнить этот план со своим. Готовясь к дискуссии, ребята составят рецензии на доклад.

Стоп! Рецензии... Представляю, как начнут «раскачиваться» ребята. Уйдет много времени. Нельзя! Значит, надо раздать каждому карточки с планом рецензии: 1) раскрыта ли тема? 2) достаточно ли доказательств? 3) последовательно ли расположен материал? 4) что вызывает возражения, что можно дополнить? 5) каков язык докладчика? 6) какую оценку заслужил докладчик?

Так, хорошо. После доклада надо организовать дискуссию, а в заключение подвести итог урока, оценить работу учеников и предложить на дом сочинение «Уроки Рахметова».

### Вопросы и задания

На что опирался педагог в отборе способов работы на уроке?

Выделите из текста формы работы на уроке в соответствии с логикой размышлений педагога.

Разбейте весь фрагмент на смысловые «единицы», отражающие мотивы выбора педагога. Оцените выбор, сделанный в каждом случае.

### Задача по изменению отношения к учебе

Задача 2

«Какой упрямый этот Толя Толкачев... Никогда он не слушает объяснение, вечно вертится, разговаривает, отвлекает других. Что с ним делать, как заинтересовать?» Как-то раз после уроков Евгения Павловна остановила Толю в коридоре.

— Хочешь, скажу по секрету, о чем завтра пойдет речь на моем уроке?

На следующий день Толя Толкачев, к удивлению всего класса, поднял руку и, ответив на вопрос учителя, посмотрел по сторонам торжествуя. А на перемене он подошел к Евгении Павловне и, смущаясь, попросил:

— Скажите, а о чем вы будете завтра рассказывать?

### Вопросы и задания

1. В чем секрет успеха Толи? Оцените средства достижения подобного успеха.
2. При каких условиях этот успех мальчика может быть закреплен?
3. Можно ли оценить действия учителя как антипедагогические?

**Задача 3. На выявление характера взаимоотношений среди ребят классного коллектива и их нравственной готовности к принятию справедливых и самостоятельных решений.**

Классу предложили помочь в подготовке первого этажа школы к школьному празднику. При этом было выделено четыре основных задания: 1) вымыть пол, 2) аккуратно расставить столы и стулья, 3) стереть пыль с мебели и полить цветы, 4) подготовить и привести в порядок материалы для выставки, разложив все отобранные экспонаты. Расставить мебель нетрудно, но это можно сделать только в последнюю очередь — после окончания уборки. Значит, тем, кто готовит выставку, придется задержаться дольше остальных. Вытереть пыль и полить цветы — самая непродолжительная и легкая работа, а отбор и систематизация материалов для выставки потребуют времени, кропотливости, внимания и вкуса.

Разъяснив все моменты работы, воспитатель кладет на стол четыре листка бумаги (по количеству заданий) и просит класс разделиться на бригады и выбрать вид работы самим. Затем он отвлекается, делая вид, что занят своим делом, и наблюдает за ходом распределения участков работы и за делением на бригады.

### Вопросы и задания

7. В чем ценность данного приема организации деятельности?
8. Какие аспекты воспитания решались в данной ситуации?
9. Каково место педагога в ситуации? Проанализируйте его позицию.
10. Для какого возраста подобная форма организации деятельности в коллективе будет более эффективна?

### Задача 4. «Пропала ручка».

Работая с первым классом, учительница заметила, что у ребят пропадает то одна, то другая вещь. Это вызвало тревогу в классе, зазвучали жалобы, стала развиваться атмосфера подозрительности и недоверия. Учительнице необходимо было пресечь пропажи и найти того, кто присваивает чужое. Она поставила перед собой задачу — используя психологические особенности младшего школьного возраста, создать ситуацию, в которой воришка, соблазнившийся чужим, прямо или косвенно выдал бы себя. Младший школьник обычно наивен, непосредствен, доверяет словам и указаниям педагога, легко внушаем, а также склонен к самовыявлению сущности именно в совместных делах.

Способ решения. Учительница раздала ученикам по спичке и попросила, чтобы они положили ее на одну ладонь и прикрыли другой ладонью. После этого уверенно и громко сказала, что очень скоро спичка вырастет у того, кто взял чужую ручку. Для проверки она принялась подходить к каждому и просила показать его спичку. Подойдя к Коле, обнаружила, что его спичка сломана.

— Почему у тебя спичка сломана? — спросила учительница.

— Я ее поломал, чтобы она не росла, — ответил мальчик.

Так был выявлен тот, кто брал чужие вещи.

Учительница объяснила малышу, что нельзя без разрешения брать чужое, так как это сразу будет обнаружено. С тех пор вещи в классе перестали пропадать.

### Вопросы и задания

1. Выделите в тексте момент, раскрывающий психологический аспект решения педагогической задачи.
2. Как бы вы поступили на месте педагога в подобных обстоятельствах? Предложите свой вариант решения задачи.

## **Задача 5. Задача на выбор линии поведения или способа воспитательного воздействия**

В минувшую субботу — а стояла сентябрьская, на удивление располагающая к доброму настроению погода — меня остановил на улице мальчик и просто сказал:

— Дядя, дайте, пожалуйста, 3 рубля...

Я глянул на мальчика и понял, что мальчик сыт, ухожен, одет аккуратно, на лице — здоровый румянец.

— Послушай, а зачем тебе деньги?

— Мороженого захотелось...

Способы решения:

1. Я, признаться, не нашел ничего лучшего, как спросить: «Тебе не стыдно?»
2. Я взглянул на него выразительно и, ничего не сказав, пошел дальше.

Вопросы и задания

1. Какое решение кажется вам более верным?
2. Как бы вы отреагировали на подобные слова мальчика?
3. О чем говорит данная жизненная ситуация?
4. В чем вы видите причины возникновения таких ситуаций?

## **Задача на применение метода «пример»**

Задача 6

Отца у Саньки не было, он ушел из семьи два года назад. Мать работала сутками, чтобы прокормить троих детишек. Следить за мальчиком было некому. Он совсем отбился от рук, не слушал ни воспитателей, ни мать.

Пожалуй, не было такого сада в поселке, в котором не побывал бы Санька. Впрочем, такой сад был — Матвея Петровича, его соседа. Парнишка боялся забраться в него, уж больно строг был хозяин, который сторожил свой сад с ружьем. Но однажды все-таки решил Санька залезть в этот сад и сразу же был пойман бдительным стариком. Такого с ним никогда не случалось. Санька сжался в комок и дал себе слово не кричать, если его даже будут бить. А то, что ему сейчас здорово влетит, — в этом он не сомневался.

— Ну, здорово, богатырь, — услышал он голос Матвея Петровича. — Вот ты какой. Садись, гостем будешь.

Легонько взяв Саньку за худенькое плечо, он усадил его за стол под яблоней.

— Как яблоки-то? — ласково спросил Матвей Петрович мальчика. — Э-э, да ты, я вижу, и попробовать-то не успел. Ты с какой яблони сорвал, с этой? Эти яблоки очень вкусные. Давай угощайся, — потчевал он Саньку. — Сад-то я сам разводил, — скупно похвастался старик. — Нелегко было: зимы у нас больно холодные. Да ты ешь, тебе поправляться надо, ишь кости-то как выпирают из-под рубашки.

Матвей Петрович задумчиво посмотрел на сжавшегося, притихшего паренька.

— Ты вот что, — наклонился к нему Матвей Петрович, — захаживай ко мне, а? Сад у меня большой, дела нам с тобой обоим хватит. Я тебя всем премудростям научу, глядишь, впоследствии садоводом станешь. А дело это не простое. Яблоня, она все равно что человек, внимания требует. Ну как, придешь? Вот и хорошо, — обрадовался старик, хотя Санька не мог вымолвить ни одного слова. Он был поражен словами и отношением к себе Матвея Петровича.

— А яблоки, — продолжал тот, — возьми с собой, мать и сестренку угостишь. Я тебе сейчас еще нарву.

Матвей Петрович нарвал яблок, положил их в плетеную корзинку и отдал Саньке.

— Корзинку завтра или в другой раз принесешь. Ну иди, — легонько потрепал грубой ладонью Санькины волосы и пошел за водой. А когда оглянулся, увидел... Санька, неисправимый озорник и хулиган, стоял и ясными, добрыми глазами смотрел ему вслед...

Потом они стали друзьями, и Санька сильно к нему привязался, чувствуя заботу и понимание мудрого человека.

### Вопросы и задания

1. Какие педагогические задачи решил в этой ситуации Матвей Петрович?
2. Как ему удалось превратить причину конфликта в повод для зарождения добрых отношений с трудным подростком?
3. При каких условиях метод наказания приносит результаты?

### Задачи на выбор способа поведения

#### Задача 7

Представьте себе, что к вам пришел товарищ, который живет далеко от вас. Пришел за книгой, которую вы ему обещали, но забыли вовремя приготовить. Ее надо долго искать.

Как вы будете действовать и что предложите товарищу?

#### Задача 8

Вы пришли в театр. И вот в самый напряженный момент спектакля, когда все сосредоточенно следят за ходом развития действия, кто-то, сидящий неподалеку, начинает переговариваться со своим соседом, смеяться. А позади, чуть ли не за вашей спиной, кто-то угощается конфетами и шуршит бумагой.

Что вы испытываете? Как вы поступите в такой ситуации?

### Задачи на выбор стратегии жизни и образа поведения

#### Задача 9

Тимур сильно отставал по математике. За партой впереди него сидела Таня — круглая отличница по всем предметам. Внешне она не отличалась ни яркостью, ни привлекательностью. К тому же на фоне шумных и разговорчивых одноклассниц она казалась тихой и скромной. К концу года, перед выпуском, Тимур запаниковал. Он всеми силами искал способ сдать математику хорошо. Через некоторое время он принялся оказывать Тане знаки внимания и подарил ей ко дню рождения цветы. Он стал часто подходить к ней на переменах, стараясь ее развлечь, рассказывал смешные истории. Никто не уделял Тане такого внимания, поэтому теперь ей казалось, что она Тимуру по-настоящему нравится. На выпускных экзаменах Тимур полностью переписал ее работу и получил по математике «отлично».

Может ли существовать добро без зла? Почему так важна мотивировка поступка?

Если бы об этом узнал учитель математики, что бы он сделал?

#### Задача 10

К вам сегодня днем подошел друг, с которым вы давно не виделись, и пригласил в театр. Вы охотно соглашаетесь, и друг очень рад, что вы проведете это время вместе. Затем вы звоните маме на работу, чтобы предупредить ее, но, прежде чем вы успеете что-то сказать, она радостно говорит, что звонок очень кстати: она просит посидеть дома

вечером с младшим братом. Ей необходимо встретиться с одним из коллег и пойти после работы на совещание; это для нее очень важно, так как могут открыться новые перспективы в работе и в материальном положении семьи.

#### Решения

1. Если вы думаете только о том, чтобы не расстроить свою маму, то скажете своему другу, что не сможете пойти — совесть замучает. Вы останетесь дома, чтобы присматривать за братом, но неохотно, так как сделаете это только из боязни разочаровать или рассердить маму. И самое неприятное — то, что друг наверняка обидится, и не потому, что вы не смогли пойти, а из-за вашей нечувствительности и отсутствия понимания.
2. Если для вас важнее реакция друга, то ваше решение будет зависеть от его мнения. Мать очень расстроится не потому, что она не пойдет на встречу, а из-за вашей неискренности и пренебрежения семейными интересами и ее просьбой.
3. Если вас в основном интересует материальная сторона проблемы, то главным будут деньги — чтобы мама заработала побольше и купила вам больше вещей. А мама при этом будет гордиться вами и благодарить за помощь. Но заслуживаете ли вы ее благодарности? Прав ли будет ваш друг, если усомнится в вашей честности и искренности?
4. Если вы эгоцентричны, то вас будет интересовать лишь максимальная выгода. Что лучше — сходить развлечься или заработать несколько лишних очков у матери, чтобы в следующий раз она разрешила вам съездить к приятелю, живущему за городом?
5. Если вы здравомыслящий человек и понимаете важность сбалансированного подхода к любой ситуации, то постараетесь оставить в стороне эмоциональную сторону вопроса и взвесить все «за» и «против». Вы рассмотрите ситуацию и свои действия с учетом потребностей матери, финансовых интересов семьи, интересов друга, других обстоятельств. Затем вы учтете возможные результаты и последствия альтернативных решений.

#### Задание

Выберите наиболее приемлемое для вас решение или предложите свой вариант.

#### Задачи на выбор стиля поведения под «давлением среды»

##### Задача 11

Идет обсуждение рассказа, который вы только что прочитали все вместе. Большинство однокурсников придерживается сходной точки зрения. И только Андрей, зануда, как всегда, не согласен. Он отчаянно доказывает свое мнение, которое у него всегда особое. Он ведет себя как настоящий всезнайка, и всех это обычно злит. Однако в этот раз ваша точка зрения совпадает с тем, что рассказал Андрей. После того как он высказывается, педагог обращается к вам. Вы согласны с Андреем, но знаете, что группа попросту поднимет вас на смех, если решит, что вы с ним заодно. Как вы поступите?

#### Решения

*А (отсутствие сопротивления среде).* Ни в коем случае не скажете то, что думаете. Вы выскажете мнение, сходное с тем, что высказала почти вся группа. Вы никому не признаетесь, что думаете на самом деле.

*Б (возможный компромисс).* Вы не будете лгать, но постараетесь найти уклончивый ответ: не скажете, что согласны со всеми, но и не скажете, что думаете на самом деле, потому что не хотите терять уважение однокурсников.

В (*не подвержены влиянию среды*). Вы говорите то, что думаете. Вы не пытаетесь опровергнуть мнение всех, но четко высказываете свою позицию, несмотря на то, что она совпадает с позицией Андрея.

Задание

Выберите вариант решения или предложите свой.

Задача 12

В вашей группе есть очень несимпатичный мальчик, Василий. Он действует всем на нервы. Он занят только собой, все время болтая о своих успехах, о папиной заграничной машине и о том, сколько ему привозят подарков. Постоянно на кого-то жалуется или к кому-то придирается. Как-то раз вы останавливаетесь поболтать с группой приятелей или приятельниц. Всплывает имя Василия, и они начинают отпускать злые шутки на его счет. Все смеются. Вам делается не по себе, ведь вы знаете, что одна из причин, по которой Василий так себя ведет, — у него нет друзей, и все к нему относятся недоброжелательно. Шутки вам не нравятся, и вам действительно неприятно, что все над ним смеются, хотя он и не ваш друг.

Как вы думаете, что вы станете делать в такого рода обстоятельствах? Выберите вариант возможных действий или предложите свой.

Решения

А. Смеетесь вместе с другими. Вам от этого не по себе, но вы не хотите, чтобы другие подумали, будто вы его поддерживаете.

Б. Не смеетесь над шутками, хотя и не высказываете своего отношения к ним.

В. Не смеетесь и говорите другим, что вам не нравится, как они говорят о Василии за глаза.

### Задача на выбор варианта ответа

Задача 13

— Мам, дай, пожалуйста, деньги на дискотеку!

Варианты ответов

1. Возьми (даст больше, чем надо), сдачу принесешь.
2. Ты знаешь, где у нас деньги лежат. Возьми побольше, может быть, захочешь там что-то купить или кого-то угостить.
3. Нет у меня, надоел ты мне со своими просьбами, когда сам будешь зарабатывать?
4. Ты вчера у меня полтинник взял? Нет? А кто же? Ну-ка, покажи карманы!
5. Мы в ваши годы по дискотекам не ходили, а учились и трудились, а вы...

### Вопросы и задания

1. Проанализируйте все варианты ответов с точки зрения их педагогического влияния на дочь или сына. Какую позицию демонстрирует каждый ответ?
2. Какому ответу вы отдаете предпочтение? Почему?
3. Что необходимо учитывать родителям в подобных ситуациях?
4. Задачи на переориентацию

Задача 14

Однажды дети вместе с педагогом поехали в лес собирать семена белой акации, чтобы засеять ими улицы новостройки в микрорайоне школы. Учительница сказала, что на земле очень мало семян, так как большинство засохших стручков висит на высоких ветвях.



Не успела учительница сказать это, как Коля, очень хулиганистый и конфликтный мальчик, был уже на дереве. Всем было понятно, что сделал он это единственно из стремления ослушаться, проявить своеобразие. Но, к удивлению, учительница похвалила Колю:

— Смотрите, дети, какой молодец Коля! Сейчас он будет бросать нам стручки.

Эта похвала застала Колю врасплох... Но думать было некогда, под высокой акацией уже рассаживались ребята, и Коля начал срывать сухие стручки и бросать их. Дети наперебой просили его:

— Коля, бросай мне... Коля, бросай прямо в шапку...

Мальчик увлекся работой. Нашелся еще один отважный мальчуган, не побоявшийся острых шипов и колючек. И они с Колей начали соревноваться.

### Вопросы и задания

1. . Оцените педагогическую значимость реплик учителя и то, как умело он переключил активность Коли в нужное, полезное русло.
2. Когда слово учителя производит воспитательный эффект?
3. О чем следует помнить в процессе взаимодействия с конфликтно настроенными людьми?

#### Задача 15

Ребенок обругал своего приятеля. Соседка рассказала об этом родителям.

— Я считаю, что все высказал по заслугам. Так ему и надо, — подросток старается объяснить и доказать родителям свою правоту.

— То есть это метод борьбы с теми, кто неправ? — уточняет отец.

— Да.

— И ты мог бы такое сказать маме, если бы она была неправа?.. Нам не нравится этот поступок, но мы любим тебя и верим, что это больше не повторится.

### Вопросы и задания

1. Вы согласны с приведенными отцом доводами? Насколько оправдано в данной ситуации сравнение с отношением сына к матери?
2. Оцените средства педагогического воздействия отца на сына.
3. Как вы понимаете обучение родителями своих детей культуре взаимоотношений с людьми?

### Задачи на оказание помощи в разрешении конфликта

#### Задача 16

Идя на урок, педагог видит у кабинета толпу ребят и двоих дерущихся подростков. Педагог попросил всех зайти в кабинет, а драчунов остаться в коридоре. Закрыв двери и оставшись наедине с мальчиками, педагог спрашивает:

— Можете объяснить, почему вы поссорились, из-за чего возникла драка? Мальчики молчат, они угрожающе смотрят друг на друга.

— Это секрет? — серьезно спрашивает педагог. Они кивают головой.

— Тогда сделаем так, даю вам 5 минут — поговорите как мужчина с женщиной, только без кулаков и оскорблений, тихо, мирно выясните свои отношения. И помните, вы

должны войти в класс более крепкими друзьями, чем были прежде, покажите всем, как вы можете цивилизованно решать сложные жизненные проблемы.

### Вопросы и задания

12. Прав ли учитель? Чем он руководствовался?
13. Согласны ли вы с мнением, что на практике должно реализовываться некое представление о «мужском» и «женском» воспитании?
14. Какое решение приняли бы вы в подобном случае?

#### Задача 17

Дима (Д.): Леша сегодня не хочет со мной играть. Он не хочет делать то, что делаю я.

Мама (М.): Ты сердисься на Лешу?

Д.: Еще бы! Не хочу больше с ним играть. Не буду с ним играть.

М.: Ты так на него сердисься, что не хочешь больше его видеть?

Д.: Именно так. Но если я перестану с ним дружить, с кем я буду играть во дворе?

М.: А тебе бы не хотелось остаться одному?

Д.: Конечно. Мне так и хочется на него броситься с кулаками.

М.: Ты хочешь поладить с ним, но тебе трудно на него не сердиться?

Д.: Он всегда охотно соглашался делать то, что предлагал я. А теперь он больше не хочет, чтобы я им командовал.

М.: Да, теперь тебе на него не так уж легко повлиять, как раньше.

Д.: Это точно.

М.: Такой он тебе, наверное, больше нравится?

Д.: Мне трудно перестать им командовать — я так к этому привык. Может быть, мы с ним не будем ссориться, если я иногда соглашусь делать то, что он предлагает. Как ты думаешь?

М.: Ты думаешь, что если время от времени ты будешь ему уступать, ваши отношения станут лучше?

Д.: Может быть. Я попробую.

М.: Вот и молодец, попробуй.

### Вопросы и задания

1. Носят ли вопросы и суждения мамы поучительный характер?
2. Какие высказывания вы бы убрали из диалога? Почему?
3. Дайте характеристику диалога с точки зрения поиска средств для разрешения конфликта. Какую позицию при этом выбрала мама? По каким признакам можно судить о ее ненавязчивой помощи сыну?

#### Задача на усиление внимательности и самоконтроля

##### Задача 18

Учитель дает задание: на слух определить, из скольких самостоятельных предложений состоит отрывок из стихотворения Ф. Тютчева:

Смотри, как запад разгорелся  
Вечерним заревом лучей.  
Восток померкнувший оделся  
Холодной сизой чешуей!  
В вражде ль они между собою?  
Иль солнце не одно для них  
И, неподвижною средою  
Деля, не соединяет их?

Ученики ответили, что в этом отрывке выделяются четыре предложения.

— На основании чего, — задает вопрос учитель, — вы установили, что он состоит из четырех предложений?

### Вопросы

1. Зависит ли эффективность выполнения задания от возраста школьников или каких-либо еще факторов?
2. Какую концепцию или модель обучения иллюстрирует данный фрагмент?

### Задача на рост самостоятельности

Задача 19

Выбери из списка юмористических фраз предложения, которые могут быть полезны несамостоятельному человеку.

- До глубокой мысли надо приподняться.
- Не можешь жить, займись чем-нибудь другим.
- Чтобы дойти до источника, нужно плыть против течения.
- Мудрость бесконечна, можно и заблудиться.
- Все в природе взаимосвязано, поэтому без связей лучше не жить.
- В жизни всегда есть место подвигу, нужно только быть подальше от этого места.
- Не пляши под любой лейтмотив.
- Если ты не самый близкий друг и товарищ самому себе, то ты не можешь быть ничьим другом.
- Свободно только падение.
- Чем больше переживаешь, тем меньше живешь.
- Слишком светлое будущее непрактично.
- Чтобы быть собой, нужно быть хоть кем-нибудь.
- Занимая деньги, подумай, нужны ли тебе еще твои друзья.
- Чувство собственного достоинства не всегда достойно.
- Нет позиции, принимай позу.
- Чем дальше хочешь прыгнуть, тем ниже нужно согнуться.
- И пустое место борется за место под солнцем.
- Карабкаться в гору еще не значит стремиться к возвышенному.
- Идущий прямо к цели гнет свою линию.
- Если вам хорошо и вы хотите, чтобы вашим друзьям было тоже хорошо, скажите им, что вам плохо.
- Точка зрения не должна быть мертвой.
- Не будь умнее, чем позволено.
- Если поступать по совести, никогда не ошибешься на чужой счет.

- Если все время мыслить, на что же существовать?
- Безопаснее всех те пути, которые никуда не ведут.
- Если стоять на нескольких точках зрения, обязательно займешь устойчивое положение.
- Кому море по колено, тот и в луже утонет.

## **Задача 20. Задачи на проявление и развитие творчества**

Урок рисования.

— Кто нарисует весенний ветер? — спрашивает учитель. К доске выходят двое. На одном рисунке дома и дым уносит ветром вместе с трубой, на другом — ветки верб хлещут по разорванным облакам...

— Чудесные рисунки, — поощряет учитель смельчаков. — Но что еще можно добавить? Какую деталь? Посмотрите в окно.

Затем учитель рисует на доске завиток. Его надо продолжить так, чтобы из него получился предмет. У одного получилась машина, у другого — крокодил, у третьего — человечек, у четвертого — ботинок и т.д.

В классе хохот, но каждому хочется добавить свое.

— Вот видите, как много выражает одна только линия. И как по-разному видит мир каждый из вас.

### Задача 21

Воспитательница организовала прогулку в парк. Она выбрала самое живописное место и предупредила, чтобы каждый взял с собой рамку для картины. Когда все поднялись на горку, воспитательница сказала:

— Мы сегодня с вами будем выбирать картины с изображением зимнего пейзажа. Кто из вас выберет самую красивую и сможет всем доказать красоту этой картины, получит приз — книгу о русской живописи.

— А где эти картины? — спросил кто-то из учащихся.

— Они вокруг нас. Возьмите свою рамку, наводите ее на различные части живого пейзажа и смотрите, что же за картина оказалась у вас в рамке. Когда подберете самую красивую, пригласите всех нас посмотреть.

Ученики начали искать живописные уголки парка, наводили свои рамка, выражали восторг, приглашали всех посмотреть.

Всеми была признана лучшей картина Гены. Ему удалось выбрать вид, напоминающий дорогу в ущелье.

Радостные и возбужденные возникшим интересом к живописи, ребята выразили желание написать красками увиденные пейзажи.

## **Вопросы и задания**

1. Каков стиль деятельности и поведения учителя?
2. Оцените, обосновав, каждый прием взаимодействия педагога с детьми.
3. В чем ценность выхода педагога за пределы традиционной классно-урочной формы организации обучения?

## **Проблемная задача**

### Задача 22

— Различия в аминокислотных последовательностях молекул цитохрома С (белок, необходимый для осуществления процесса митохондриального дыхания), — говорит учитель — увеличивается с ростом внешнего отличия между группами животных. Сравнение цитохрома С простейшей бактерии с цитохромом С других организмов дает следующие результаты, характеризующие их отличие друг от друга в процентах:

- бактерия и человек или млекопитающие — 65%,
- бактерия и птицы — 65 % ,
- бактерия и рептилии (черепаха, змея) — 65 % ,
- бактерия и рыбы — 65 % ,
- бактерия и различные растения — 66%.

Докажите, в пользу какой концепции развития органического мира свидетельствует этот факт?

### Задача на педагогическое стимулирование

#### Задача 23

В начале второй четверти учитель предлагает ученикам начального класса:

— Давайте я вас рассажу так, чтобы мне было удобно с вами работать. Те, кто получил 3 или более низкую оценку, сядьте, пожалуйста, в ряд справа от меня.

А те, кто получил другие отметки, сядьте, пожалуйста, слева от меня. Для чего? Дело в том, что как только ты получишь уже не 3, а 5, я тебя пересаживаю в другой ряд, а как только станешь снова получать оценки ниже 4, я пересаживаю тебя обратно. Это игра в движение будет наглядно показывать ваши успехи и неудачи в учебе! Те ребята, кто сидит справа, больше нуждаются в моей помощи и помощи одноклассников. Они должны заниматься прилежнее, изменить отношение к своей работе в школе и дома.

### Вопросы и задания

1. Какие закономерности учитывает педагог при стимулировании к учебе?
2. Можно ли перенести этот прием на подростков?
3. В чем образовательная и воспитательная ценность такой педагогической стратегии?

#### Задача 24. Задачи самовоспитания

Бенджамин Франклин (1706—1790) — выдающийся американский просветитель и государственный деятель, один из авторов Декларации независимости США, опираясь на нравственные ценности своего времени, в молодости составил для себя «комплекс добродетелей» с соответствующими наставлениями и в конце каждой недели отмечал случаи их нарушения. Вот этот комплекс:

- Воздержание. Нужно есть не до пресыщения и пить не до опьянения.
- Молчание. Нужно говорить только то, что может принести пользу мне или другому; избегать пустых разговоров.
- Порядок. Следует держать все свои вещи на своих местах; для каждого занятия иметь свое место и время.
- Решительность. Нужно решаться выполнять то, что должно сделать; неукоснительно выполнять то, что решено.
- Трудолюбие. Нельзя терять время попусту; нужно быть всегда занятым чем-то полезным; следует отказываться от всех ненужных действий и контактов.
- Искренность. Нельзя обманывать, надо иметь чистые и справедливые, мысли и помыслы.
- Справедливость. Нельзя причинять кому бы то ни было вред; нельзя избегать

- добрых дел, которые входят в число твоих обязанностей.
- Умеренность. Следует избегать крайностей; сдерживать, насколько ты считаешь уместным, чувство обиды от несправедливостей.
  - Чистота. Нужно не допускать телесной грязи; соблюдать опрятность в одежде и в жилище.
  - Скромность и т.д.

«Но в целом, — так Франклин подводил итог к концу жизни, — хотя я весьма далек от того совершенства, на достижение которого были направлены мои честолюбивые замыслы, старания мои сделали меня лучше и счастливее, чем я был бы без этого опыта...».

#### Вопросы и задания

1. Пронумеруйте все пункты «комплекса добродетелей» в том порядке, в котором они важны для вас, начиная с самого главного.
2. Составьте свой свод правил, отражающих ваш собственный «Образ Я».

#### Задача 25

Чтобы составить личный план развития, надо высказать собственное отношение к четырем основным сферам жизни человека, отвечая на вопросы:

##### 1. *Деятельность* — обучение в вузе и самореализация личности студента.

- Хорошо ли я представляю выбранную специальность?
- Помогает ли мне обучение в вузе при достижении жизненных целей?
- Какую работу я хотел бы выполнять по окончании вуза?
- Что мной руководит и подталкивает к получению знаний сейчас? А через пять лет?
- Что может убедить меня, будто моя будущая работа будет отвечать моим личным требованиям?

##### 2. *Человеческие отношения* — в семье, в вузе, в общении с друзьями.

- Искренне ли я интересуюсь мнением и точкой зрения других людей?
- Интересуют ли меня чужие заботы и проблемы?
- Умею ли я слушать?
- Навязываю ли я другим свое мнение и свои мысли?
- Умею ли я ценить людей, с которыми общаюсь?

##### 3. *Здоровье* — психофизическое состояние.

- Каково мое самочувствие?
- Соблюдаю ли я режим дня, режим труда и отдыха?
- Занимаюсь ли я спортом?
- Каков мой вес (масса тела)?
- Достаточно ли я сплю?
- Забочусь ли я о своем теле?
- Какие меры я могу предпринять для улучшения своего физического состояния?

##### 4. *Душевный комфорт* — психическое состояние.

- Занимаюсь ли я саморазвитием?
- Стремлюсь ли я быть хорошо информированным? В чем?
- Посещаю ли я выставки, концерты, театр?
- Есть ли у меня какое-либо хобби?
- Умею ли я владеть собой, своими эмоциями и состояниями?
- Достаточно ли развита моя воля?
- Что я могу сделать для душевного комфорта?

## Задача 26

Великий русский педагог К.Д. Ушинский в юности составил для себя следующие правила самовоспитания.

1. Спокойствие, по крайней мере, внешнее, в любых обстоятельствах.
2. Прямота в словах и поступках.
3. Обдуманность действия.
4. Решительность с правом ответственности за поступок.
5. Не говорить о себе без нужды ни одного слова.
6. Делать то, что хочется, а не то, что случится.
7. Издерживать свои силы только на необходимое или приятное, а не на страсти издерживать.
8. Каждый вечер добросовестно давать отчет в своих поступках.
9. Ни разу не хвастать ни тем, что было, ни тем, что есть, ни тем, что будет.

## Вопросы и задания

1. Все ли правила вы принимаете для себя? Если нет, то почему?
2. Хотели бы вы дополнить предложенный список? Если да, то чем?
3. Какими правилами вы всегда руководствуетесь в жизни, какому типу воспитания они в большей мере соответствуют?

## Задача 27. Задача на стимулирование к самовоспитанию

В гости к Игорю приехал из другого города старший брат. Игорь рослый, уверенный, если не сказать — самоуверенный подросток, толково объяснял старшему брату, почему он хочет стать летчиком-испытателем сверхзвукового самолета...

— Прости, пожалуйста, Игорь, — остановил его брат, — а что практически ты сделал, чтобы приблизиться к своей мечте?

— А что я могу, — удивился Игорь. — В аэроклубе даже в парашютное отделение не принимают. Вот вырасту...

— Спортом занимаешься? Физзарядку делаешь по утрам?

— В хоккее иногда играю, а зарядку — нет, не успеваю...

— А по математике у тебя какие успехи?

— Ничего, балла четыре, наверное, будет...

— В авиамodelьном кружке занимаешься?

— Кружка у нас в школе нет, а во Дворец творчества ездить далеко.

— В радиотехнике разбираешься?

Игорь молчал. А брат с огорчением ему сказал:

— Ты не можешь не знать, что авиация требует от человека высочайшей физической подготовки и тренированности, а кроме того, надо многое знать и уметь, в том числе и математику, физику, черчение... Кто же тебе уже сегодня мешает готовиться к своему звездному часу?

## Вопросы и задания

1. Какие просчеты в образовании и воспитании Игоря выявились в ходе беседы с братом?
2. В чем вы видите педагогическую целесообразность каждого вопроса и суждения старшего брата?
3. Какие выводы из общения с братом может сделать Игорь?

## **Ситуации создания успеха и обеспечения роста достижений**

### Ситуация 1

Первоклашке (в 1998 г.) дали нестандартное задание:

- В каком году твоя бабушка пошла в первый класс? Это непростая задача, но я уверен,
- сказал учитель, — что ты сможешь сам ее решить.
- Моей бабушке сейчас 50 лет.
- Сколько ей было лет, когда она пошла в первый класс?
- Столько же, сколько и мне, 7 лет.
- Хорошо, как узнать, сколько лет прошло с тех пор, как твоя бабушка пошла в школу, если ей сейчас 50 лет, а пошла она в школу с 7 лет?
- В школу она пошла в 7 лет, значит, — рассуждает малыш, — она пошла в первый класс
- от 50 отнять 7 — 43 года назад. От 1998 отнять 43, получится 1955. Ура! Я знаю, в каком году моя бабушка пошла в первый класс — в 1955 году.
- Молодец! Ты правильно рассуждал и успешно справился с такой сложной задачей.

### **Вопросы и задания**

1. Когда приобретенные знания становятся лично значимыми и лично воспринятыми?
2. Как связаны отношения первоклассника к учебе, к себе и к бабушке?
3. Какими принципами руководствовался учитель?
4. Что можно сказать об атмосфере на уроке?
5. На какой тип взаимоотношений с учениками ориентирован учитель? Обоснуйте свой ответ.

### Ситуация 2

Однажды из всех желающих пойти ответить по карте географ Олег Иванович выбрал Кузина Мишу. Ученик был мальчиком старательным, но не всегда успевал хорошо подготовиться к уроку. К тому же был неповоротлив, неуклюж и мешковат... Вопрос ему учитель задал нетрудный: найти на карте Австралию.

Услышав, что его вызывают, Миша так растерялся, что еле-еле встал из-за стола. Робко подойдя к столу учителя, он виновато поглядел на него и повернулся к карте. Учитель, видя его состояние, подошел к нему, положил руку на плечо и ласково произнес:

— Не волнуйся, все будет хорошо. Вот указка, начинай смелее! Ты же знаешь... — Олег Иванович старался внушить подростку уверенность. Кузин... медленно направился к карте. Но вместо Восточного полушария... он оказался у Западного. В классе нарастал шум.

— Минуточку, друзья, не будем мешать человеку, — сказал учитель. — Миша сейчас сам разберется. Только, пожалуйста, спокойнее... Но Кузин стоял на прежнем месте. С ним явно происходило что-то неладное. Потом мальчик будет клясться и божиться, что он видел на карте не два, а одно полушарие...

Между тем Олег Иванович вел себя выдержанно. Другой бы на его месте сделал бы за время этой нелепой сцены не одно замечание, кое на кого прикрикнул бы и посадил Мишу на место. Но лицо учителя было по-прежнему спокойным, взгляд внимательным, но не строгим. Успокоив класс жестом, он подозвал к себе Мишу и сказал:

— Такие случаи бывают, Миша. Человек хочет рассказать очень важное и хорошо подготовлен, но ему что-то мешает, скорее всего, волнение. Такое случалось даже со



знаменитыми артистами: зная наизусть роль, они, едва выйдя на сцену, почему-то ее забывали, и положение спасал только суфлер... Пойдем к карте и хорошо подумаем... Взяв мальчика за руку, Олег Иванович подвел его к карте полушарий и сказал:

— Ответь-ка сначала, сколько полушарий? Ты же это наверняка знаешь...

— Два — Западное и Восточное, — ответил Кузин.

— Вот видишь, хорошо! Я не сомневался, что ты ответишь. А теперь вспомни, в каком полушарии больше частей света?

— В Восточном полушарии, — сказал Миша.

— Правильно. Подумай теперь, где нам искать Австралию? К какому из полушарий нужно подойти?

Как впоследствии признавался Миша, только после этих слов перед глазами у него появились два круга, раскрашенных разными цветами, выплыла зеленая Австралия, которую он безуспешно искал в Западном полушарии. И тут Кузин заговорил, заговорил как никогда бойко и уверенно... Олег Иванович, не двигаясь с места до конца ответа, чтобы не отвлечь его и не помешать, слушал Мишу с большим вниманием. Он не скрывал своей радости за успех Миши. Когда ученик закончил свой рассказ, Олег Иванович громко сказал:

— Молодец! Вот умница! Ты же все отлично знаешь, даже больше, чем написано в учебнике. Спасибо за ответ! Миша, раскрасневшийся, счастливый, смущенно глядел на носки своих ботинок. На перемене он ходил по коридору настоящим героем.

### **Вопросы и задания**

1. Опишите состояние школьника в данной ситуации.
2. Дайте мотивированную оценку характера взаимодействия педагога со школьником.
3. Зависит ли манера поведения и стиль отношений педагога от его возраста и стажа работы? Дайте аргументированный ответ.
4. Какое влияние на учеников класса может оказать такой стиль деятельности педагога?

### **Ситуация 3**

Зная застенчивость Наташи, учительница предупреждает:

— Скоро спрошу. Приготовься. Вот текст, с которым ты справишься самостоятельно.

Она дает девочке карточку с текстом, который та должна прочитать. У Наташи есть время побороть смущение, собраться с мыслями. Многим учительница уже выставила поощрительные оценки по данной теме, а у Наташи отметки пока нет. Девочка очень возбудимая, учеба дается ей нелегко.

### **Вопросы и задания**

1. В чем педагогическая ценность такой организации проверки знаний?
2. Какие установки дает педагог?
3. Какой подход к организации образования реализован в данной ситуации?

### **Ситуация 4. Угрызения совести от поступка.**

— Танечка, постарайся сегодня прийти пораньше. Наши новые соседи пригласили нас на чай, будем знакомиться, — попросила мама.

— Чао, мамочка. Приду в шесть. — И дочка выскочила на улицу.

Дальше Таня вспоминает:

«В автобусе, когда ехали домой, мы с Мариной увидели свободные места, сразу же на них сели и стали говорить о том, что было сегодня в школе. На остановке вошла и встала как раз рядом с нами пожилая женщина, в руках у нее были две полные сумки.

— Девочки, — говорит кто-то нам, — вы бы уступили место женщине с сумками.

— Вот еще! — резко ответили мы.

— Да, молодежь пошла...

• Ну, завели...

Мы так увлеклись разговором с Мариной... А потом нас сразу все стали воспитывать, говорили с нами грубым тоном. Мы тоже в долгу не остались.

В восемь часов вечера мы с мамой и папой, принарядившись, постучались к новым соседям.

— Пожалуйста, милости просим, — дверь открылась, и мои ноги приросли к полу. На пороге стояла та самая женщина из автобуса, а на столе были угощения из тех самых тяжелых сумок...»

### Вопросы и задания

1. Какое представление о воспитанности Тани и ее подруги получила соседка при встрече в автобусе?
2. Что может подумать соседка о семье Тани?
3. Что значит быть воспитанным человеком?
4. Чем могла бы закончиться эта история, по вашему мнению?

### Ситуации самокритики и самосозерцания

Ситуация 3

Дочь (Д.): Папа, что тебе нравилось в девочках, когда ты был мальчиком?

Отец (О.): Похоже, ты хочешь знать, что тебе нужно сделать, чтобы нравиться мальчикам?

Д.: Да. Мне кажется, я почему-то им не нравлюсь, и не понимаю, почему?..

О.: Ты не можешь понять, почему ты им не нравишься.

Д.: Ну, допустим, я мало разговариваю. Я боюсь разговаривать в присутствии мальчиков.

О.: То есть в присутствии мальчиков ты чувствуешь себя скованно и тебе трудно расслабиться?

Д.: Да. Боюсь ляпнуть что-нибудь такое, из-за чего они посчитают меня дурочкой.

О.: Ты не хочешь, чтобы они считали тебя глупой?

Д.: Конечно. А когда я молчу, я несколько не рискую.

О.: Молчать, конечно, безопаснее.

Д.: Да, но это ничего мне не дает, поскольку из-за этого они все считают меня скучной.

О.: Молчание не дает тебе того, к чему стремишься?

Д.: Не дает. Наверное, все-таки надо рискнуть?!

## Вопросы и задания

1. Какой можно сделать вывод из содержания диалога?
2. Какой стиль преобладает в отношениях отца и дочери?
3. Оцените форму педагогического руководства со стороны отца в ходе анализа поведения дочери и в ее поиске стиля взаимоотношений с мальчиками.
4. Какова роль родителей в подготовке детей к взрослой жизни?

### Ситуация 6

Катя, ученица 7-го класса, страдает от того, что ее рост уже сейчас 171 см.

В классе она выше всех. К доске выходит сгорбившись, поджимает ноги, сутулится. Каждый выход к доске — страдание. Поэтому иногда отказывается отвечать — пусть лучше «два», чем еще одно унижение. В ее сознании постоянно звучат реплики мальчишек: «Эй, каланча!», замечание учителей: «Что это тебя так перекручивает?», когда она выходила к доске, просьба матери: «Да не сутулься ты, расправь плечи, смотри какая у тебя фигура симпатичная». А тут еще Пашка нравится, а он на полголовы ниже ее. Разглядывая себя перед зеркалом вечерами, Катя горевала:

— Ах, эти ужасные руки, они ниже колен! Ну разве у нормального человека бывают такие руки?.. И шея длиннющая, но с ней можно что-то придумать, если ее втянуть или поднять воротник, а вот ноги куда денешь?..

## Вопросы и задания

1. Какими психологическими особенностями подросткового возраста обусловлены суждения и действия Кати?
2. Как помочь Кате в решении ее проблем?
3. Какое влияние оказывает процесс самопознания на воспитание человека?

### Ситуация выдержки и проявления вежливости в отношении

#### Ситуация 7

В начале урока ученик обнаружил, что с его парты исчезла тетрадь с домашним заданием. Он... (Как прореагировал и что сказал учителю?).

На следующей перемене к пострадавшему ученику подошла девочка из параллельного класса:

— Извини, пожалуйста! У нас в этом же кабинете был предыдущий урок, но я после урока должна была позвонить домой, прибежала перед звонком на урок, в спешке и прихватила твою тетрадь.

— Бывает, но в другой раз постарайся быть повнимательнее, — сказал в ответ мальчик.

## Вопросы и задания

1. О чем говорит вам эта ситуация?
2. Какие сведения о воспитании юноши и девушки вы получаете?
3. Можно ли сказать о них, что они воспитаны? Почему?

### Ситуации пренебрежения и неуважения других

#### Ситуация 8

Саша пришел в новую школу в 11-й класс. Скоро стало ясно: ровный его характер, доброжелательная манера держаться, а главное, широкая эрудиция сулят немало хороших минут интересного общения с этим молодым человеком. Как-то сразу все потянулись к нему.

Но прошел месяц-другой, и Саша все чаще входил в класс один. На это обстоятельство педагоги почти не обратили внимания. Но вот однажды на уроке физики после захватывающего ответа Саши о философском значении теории относительности педагог предложила ему подготовить об этом доклад. Саша отказался. Сам отказ не смутил учителя, время подготовки к выпускным экзаменам — на вес золота, и, возможно, ее предложение нарушало его планы. Но, желая смягчить отказ, он продолжил:

— Я не понимаю, какой смысл в таком докладе?! Именно вы, учитель, уже представляете мои возможности, а им, — он кивнул (и достаточно вежливо) в сторону класса, — это ни к чему. Каждый может и должен искать сам...

### Вопросы и задания

1. Какие сведения о ценностных ориентациях Саши вы получили из этой ситуации?
2. Какой стиль взаимоотношений между Сашей и учащимися класса, между Сашей и учителем просматривается в данной ситуации?
3. Что можно сказать о самооценке Саши?
4. Можно ли по этим зарисовкам определить линию поведения учителя?

### Ситуация 9

В один дом был приглашен на семейное торжество очень способный молодой человек. Собралось много гостей, и все долго не садились, дожидаясь его. Но он опаздывал. Так и не дождавшись, утомившиеся гости наконец заняли свои места. Юноша явился спустя час. Он не пытался извиниться за опоздание, лишь весело бросил на ходу:

— Встретил знакомого, знаете (он небрежно назвал имя известного ученого), да и заболтался.

Потом он, с трудом протискиваясь между мебелью и причиняя неудобство гостям, обошел стол и каждому сидящему фамильярно протягивал руку. За столом вел себя оживленно, говорливо и на весь вечер завладел застойной беседой. Другим он почти не давал и рта раскрыть — говорил сам или комментировал каждое слово окружающих.

### Вопросы и задания

1. Дайте оценку поведения юноши.
2. Что необходимо знать каждому человеку об общении с людьми?
3. Что может служить причиной такого типа поведения молодого человека?
4. Что бы вы делали, оказавшись в компании такого человека?

### Ситуация выбора профессии

#### Ситуация 10

Мы много спорили с подругой — какую профессию выбрать. И то вроде не подходит, и это...

— Я точно знаю, куда не пойду: в учителя — не хочу портить нервы; не пойду в химическое производство, так как от общения с химическими препаратами можно потерять здоровье; на фабрику не пойду, так как там превратишься в робота, выполняя механическую и однообразную работу. Я хочу, чтобы на моей работе не портилось здоровье и было интересно. Хотелось, чтобы она была связана с животными и большим количеством поездок.

— Тогда тебе нужно идти работать в цирк! — воскликнула подруга и добавила: — А по мне — лишь бы получать прилично.

Я потом долго думала. Сомневаюсь, есть ли у меня талант для цирка. Может быть, подруга права и, если нет призвания, надо думать о зарработке?

### Вопросы и задания

1. Каковы мотивы выбора профессии у девушек?
2. Какой прием педагогического воздействия был использован в данной ситуации?

#### Ситуация 11

Во время встречи выпускников между ребятами произошел вот какой разговор.

Вера — маленькая худенькая девушка. Она уже фармацевт. Слушать, как она говорит о своей профессии — одно удовольствие:

— Лекарства для ребят, — говорит она, — это очень ответственно. Малейшая ошибка, и даже страшно подумать, что может случиться... Они же могут отравиться. Я чуть сама не отравилась, так напробовалась...

Она сыплет названиями лекарств, рецептами. Ребята смеются:

— С тобой невозможно говорить по-русски, все латынь и все о лекарствах.

— Так это же моя работа, — улыбается она.

Среди выпускников — еще один будущий медик — Алла П. Она будет стоматологом.

— Алла, почему ты пошла в стоматологический?

— Марина решила, ну и я с ней.

— И как, нравится?

— Да ничего, только много, знаете, разных ненужных предметов. Ну, хотя бы английский. Зачем зубному врачу нужен английский язык? А вообще, я хочу перейти в стоматологический техникум. Буду техником.

— Из университета в техникум? Но зачем?

— Надоело учиться, и потом, мы проходили практику в поликлинике, так я узнала, что техник может заработать больше врача.

### Вопросы и задания

1. Сравните две позиции в отношении выбора профессии.
2. Какими критериями оценки труда пользуются девушки?
3. Как вы понимаете профессиональное самоопределение и творческую самореализацию человека?

#### Ситуация стимулирования к самостоятельным суждениям и оценкам

##### Ситуация 12

— Садитесь, пожалуйста, и раскройте букварь на той странице, где буква «Я»!

И дети читают рассказ о том, как маленький Паата, выучив все буквы, приходит домой радостный и предлагает бабушке: «Хочешь, я научу тебя читать? Это совсем просто!»

— А теперь на следующей странице прочтите другой рассказ!

— Страниц больше нет!

— Как нет?

- Мы закончили книгу!
- Совсем закончили!..
- Тогда закройте учебник... И давайте поговорим: чему он вас научил?
- Он научил чтению и письму!
- Научил родному языку... Как правильно говорить! Дал знания!
- Учил нас быть добрыми, уметь дружить!
- Любить читать... Любить книгу!
- Уважать родителей!
- Быть вежливыми!
- В нем много смешных и веселых рисунков!
- Еще там ребусы, кроссворды, скороговорки!
- Я очень люблю эту книгу! Когда вы разрешили брать ее домой, я клала ее под подушку и она спала вместе со мной!
- А я всем показывал, и соседям тоже!
- А теперь опустите головы на парты! Закройте глаза! — учитель понижает голос. — Я чувствую, вы полюбили вашу первую книгу, правда?
- Да, — шепчут дети.
- И вам, наверное, хочется сказать ей добрые слова благодарности?
- Да, — шепчут дети.
- Так подумайте, какими словами вы бы выразили свою ей благодарность.

### Вопросы и задания

1. Какие педагогические задачи решает педагог в этой ситуации?
2. Какую концепцию или модель обучения демонстрирует данный фрагмент?
3. Какие закономерности соблюдены педагогом в организации педагогического взаимодействия на уроке?
4. О каких особенностях педагогической деятельности учителя говорит эта ситуация?

### Ситуация стимулирования к самостоятельности разрешения конфликтов

#### Ситуация 13

Петя (П.): Я хочу грузовичок! Дай мне грузовик! Отпусти! Отпусти!

Гена (Г.): Я первый его взял! А он пришел и отобрал его у меня. Пусть он мне его отдаст!

Отец (О.): Вижу, у вас и вправду проблема из-за грузовика. Может быть, перейдем в эту комнату и поговорим? Я хотел бы вам помочь обсудить эту проблему.

Г.: Я хочу грузовичок! Дай мне! Папа, пусть он отдаст мне грузовик!

О.: Гена, ты хочешь, чтобы тебе вернули грузовик?

Г.: Но я первый его взял!

О.: Гена, ты считаешь, что грузовик должен быть у тебя, потому что ты взял его первым? Петя, ты слышал. Какое решение предлагает Гена?

П.: А что еще он может предложить? Главное для него — настоять на своем.

О.: Гена, Петя говорит, что ему не нравится твое решение, потому что в этом случае ты победишь, а он проиграет.

Г.: Хорошо, я дам ему поиграть в свои машинки, пока мне не надоест грузовик.

О.: Петя, Гена предлагает другое решение — пока он играет с грузовичком, ты можешь поиграть с его машинками.

П.: А потом он отдаст мне грузовичок?

О.: Гена, Петя может быть уверенным в том, что ты отдашь ему грузовик после того, как наиграешься?

Г.: Хорошо. Я буду играть недолго.

О.: Петя, Гена говорит, что все будет нормально — он тебя не обманет.

П.: Ну тогда ладно.

О.: Надеюсь, теперь вы решили свою проблему, не так ли?

### Вопросы и задания

- ◆ Проанализируйте ситуацию и выявите причины конфликта.
- ◆ Какие принципы соблюдал отец в руководстве процессом разрешения конфликта между сыновьями?
- ◆ Какую позицию демонстрирует отец в отношении одного и другого сына? В чем она выражается?

### Ситуации стимулирования к самостоятельности принятия решений и действий

#### Ситуация 14

Ребенок (*плачет*): Машинка, машинка! Где моя машинка?

Родитель: Тебе нужна твоя машинка, но ты не можешь ее найти?

Ребенок (*бегает по комнатам, заглядывает под диван*).

Родитель: Машинки там нет.

Ребенок: Где моя машинка?

Родитель: Может быть, твоя машинка в шкафу среди игрушек завалилась? Посмотри.

Ребенок (*бежит к шкафу с игрушками, все разбрасывает, но машинку там не находит и опять выразительно смотрит на родителей*).

Родитель (*молчит и делает паузу, давая возможность ребенку проявить инициативу в поиске*).

Ребенок (*побежал на кухню и под столом находит свою машинку*): Вот она!

Родитель: Молодец! Ты сам нашел свою машинку.

### Вопросы и задания

1. Проанализируйте каждый вариант ответа и действия родителя.
2. О каких особенностях поведения родителя и о каком характере складывающихся отношений с ребенком говорит эта ситуация?



### 3. Какой тип воспитания просматривается в данной ситуации?

#### Ситуация 15

Эдик из мальчиков, которых называют «маменькин сынок». Мама его считала необходимым по любому поводу обращаться то к директору, то к учителям, то к родителям его одноклассников, хотя следовало разбираться только с сыном. В результате к пятнадцати годам Эдик был совершенно не приспособлен к реальной жизни, не умел разобраться в простой ситуации, постоять за себя, не понимая, что в его возрасте неприлично обращаться к маме за защитой по любому пустяку.

Как правило, причины всех его конфликтов сводились к следующему: «меня толкнули», «меня обозвали», «меня не позвали» и т.д.

В гости приехали бабушка с дедушкой, которые жили за границей и поэтому почти восемь лет не видели внука. Дед — отставной военный, в течение нескольких недель наблюдал за поведением Эдика и невестки.

После очередного инцидента дедушка решил побеседовать с внуком наедине:

— Я хочу поговорить с тобой не только об этом инциденте, а о твоей жизни в целом. Тебе уже пятнадцать лет, и ты должен понимать, в каком случае следует звать маму на помощь, в каком случае следует обратиться к ней за советом, а в каком — вообще не стоит посвящать маму в свои дела. Вот, смотри, как ты эгоистичен: маму разволновал до слез, а в общем-то, можно было разобраться и без нее.

И еще. Ты понимаешь, что мама не всегда будет рядом, и ты должен уметь сам себя защитить, сам отстоять свои интересы, сам проанализировать происшедшее и будущее. Ну вот сегодня, если ты считал, что прав, то почему сам не обратился к учителю с просьбой объяснить, за что тебе снизили оценку? А ты выставил вперед маму, пожаловался маме на учительницу. Ведь ты уже достаточно взрослый человек, чтобы любую свою просьбу, претензию, вопрос высказать самому.

Тебе придется в жизни решать очень сложные задачи: уметь рассудить других людей, уметь самому защитить свою честь, честь своей семьи, уметь встать на пути хулигана, отстоять честь своей девушки, уметь защищать Родину. И учиться всему этому нужно сейчас.

Вот неделю назад я слышал твой с мамой разговор про конфликт с одноклассником. Ты говорил, что твой товарищ не прав. Но как ты отреагировал на это: стал плевать, царапаться, побежал за мамой...

Это мама уже должна в тебе видеть защиту, своего помощника. А ты ведешь себя как младенец!

Давай договоримся, что если вдруг что-нибудь случится, то ты маму не беспокоишь, а придешь посоветоваться со мной, мы вместе сначала подумаем, как лучше поступить.

И еще одно условие, ты юноша и давай воспитывай волю — все делать и решать самому. Воспитывай характер! Ведь ты внук боевого офицера! Если будет трудно, я тебе всегда помогу. Договорились?

Ну, пойдем ужинать, мама с бабушкой нас заждались.

#### Вопросы и задания

1. Дайте характеристику типа семейных отношений, сложившихся между мамой и сыном.
2. Каков стиль воспитания у мамы и у дедушки?



3. В чем вы видите сложности семейного воспитания?
4. Каких педагогических ошибок надо при этом остерегаться?

### Ситуация 16

Игорю — 15 лет. Он жил с матерью, которую осудили за преступление и посадили в тюрьму. Мальчик тяжело переживал эту трагедию, замкнулся, перестал общаться с друзьями. Ему, с его еще не окрепшей душой, выпало непосильное испытание — необходимость разрешить сложнейшие задачи — определить свое отношение к матери и подумать, как жить дальше самому.

Понимая состояние юноши, дядя Толя, дальний родственник матери, приехавший в гости к Игорю, узнав о трагедии семьи, решил с ним побеседовать:

— Видишь ли, Игорь, положение твое нелегкое, не спору. Трудно жить без отца, а теперь и без матери, когда их просто нет: они умерли или погибли, прожив неполную по времени, но честную, достойную жизнь. Гораздо сложнее дела обстоят у тебя. Матери и отца нет, но их поступки постоянно преследуют тебя в жизни. Для этого надо иметь большее мужество. И я уверен: у тебя это мужество есть.

Ты не отвечаешь за то, что сделали твои родители. Твоей вины в этом нет.

С ними случилось большое несчастье, в котором виноваты они сами, и больше никто. Ты же должен знать об одной своей крайне важной гражданской задаче, и это знание обязательно придаст тебе силы и уверенности. Мама твоя очень виновата перед людьми и перед тобой. И за свою вину она справедливо и сурово наказана. Когда мама вернется, ты будешь совершенно взрослым, самостоятельным человеком. У тебя к тому времени, скорее всего, будет своя семья, свои дети. Так вот, в то время, когда ты будешь сильным и независимым, ты, и только ты, запомни это, Игорь, можешь и будешь обязан помочь матери встать на ноги.

— Я?! — изумился юноша.

— А кто же, если не ты? — продолжал дядя Толя. — Ты у матери один. Только в тебе она будет видеть источник своего возрождения, только в тебе будет ее надежда. И очень важно, чтобы душа твоя не огрубела, чтобы ты не забыл, что родители дали тебе жизнь и вырастили тебя, что родителей не выбирают, от них не отрекаются, когда они в беде.

А сейчас тебе нужно выстоять во имя себя и твоей мамы, во имя той девушки, которая будет твоей женой и матерью твоих детей. А выстоять — значит, самому жить достойно.

### Вопросы и задания

1. Опишите переживания мальчика.
2. Мужество, проявленное человеком на войне и в борьбе с жизненными трудностями, — одно и то же?
3. Какой воспитательный прием применил дядя Толя?
4. В чем педагогическая ценность такой помощи со стороны дяди Толи? Как вы думаете, она своевременна?
5. Как может отреагировать мальчик на слова дяди Толи?

### Ситуация 17

Идет урок. Решая задачу, восемь учеников класса прибегли к одному способу, пятнадцать учеников выбрали другой, четверо пошли оптимальным путем. Учитель, однако, не

спешит ставить точки над « i ». Он предлагает преобразовать задачу на новый лад, при этом поощряя активность каждого ученика. Учитель и с оценками не торопится, как это бывает, — он больше всего озабочен работой мысли учеников, занят доброжелательным разбором не только всех способов решения задачи, но и ошибок отдельных учеников, поощрением все новых и новых самостоятельных поисков. Для него и его учеников (он их к этому приучает) самая большая радость и награда — радостный вскрик: «Я понял! Можно еще и так решить...»

### Вопросы и задания

1. Каков стиль обучения на уроке?
2. Что служит критерием успеха на уроке?
3. Какие педагогические задачи ставились и решались на уроке?
4. Что больше всего беспокоит учителя? Что радует?
5. Что делает педагог, чтобы обучение обеспечивало развитие учащихся?

### Ситуация стимулирования к самовоспитанию

#### Ситуация 18

У Вадика был трудный характер, подросток отличался строптивостью, непомерной гордостью, озорством. Курение, прогулы уроков — все это повторялось чуть ли не ежедневно. Традиционные меры воздействия были исчерпаны: просьбы, требования, принуждение, предложения, наказания, установка шефства, попытка отвлечь, перевод в параллельный класс и др. Исключить Вадика из школы или переводить в школу-интернат у педагогов не поднималась рука: у парня была светлая голова. Невзирая на воинствующее безделье, он успевал почти по всем предметам. И в вопросах жизни класса он был, как правило, справедлив, обладал чувством юмора, мог метко и иронично высмеять любого. Но его дерзость приводила к конфликтам и с педагогами, и с одноклассниками. Директор школы, который вел уроки истории у Вадика и поэтому хорошо его знал, в начале второй четверти вызвал мальчика к себе в кабинет и положил перед ним путевку в знаменитый «Артек»:

— Путевка нынче стоит больших денег. Однако ты получишь эту путевку бесплатно. Даю тебе два дня на сборы. По правде говоря, я обязан отдать эту путевку самому лучшему ученику школы, но сейчас ее получишь ты. Вот характеристика на тебя. Читай.

Вадик стал внимательно читать, но с каждой фразой уши его все больше и больше наливались кровью.

— Ты согласен с такой характеристикой? Мальчик, опустил голову и пробормотал «нет».

— Да, ты прав, в ней сказано, каким ты должен стать. Зачем я это делаю? Сейчас объясню. Ты мне очень нравишься, ты умный и сильный парень. Но мне нужно дать тебе именно сейчас возможность самому изменить себя, пока не поздно, а в новой обстановке это несколько проще. Там тебя никто не знает, и ты сможешь проявить свои самые лучшие способности. Конечно, я рискую своей честью, своим достоинством, может быть, даже должностью и местом работы, веря в тебя. Поэтому, если ты сорвешься, совершишь дурной поступок — это будет предательство. И еще помни: пока в школе об этом никто не должен знать, это твоя и моя тайна. А с учителями я сам поговорю. Вадик стоял перед этим седеющим мужчиной, ошарашенный и изумленный. Провожая подростка на вокзал, директор обнял мальчика и сказал:

— Я верю в тебя и надеюсь, что предательства ты не совершишь.

Через десять дней от Вадика пришло первое письмо на имя директора школы: «...прошла уже неделя. Я ничего ни разу не украл и ни разу не курил — держусь... Так что спите спокойно (пока!). Я потом в школе все компенсирую». Буквально перед приездом директор получил еще одно письмо от Вадика. Он принес извинение за последние слова своего письма, которые были скорее «данью прошлому». Были там и такие строки: «Василий Петрович, я каждый день борюсь с собой и повторяю себе: "Я предательства не совершу"».

Было бы преувеличением утверждать, что по приезде Вадик в школе стал совсем другим человеком. Безусловно, он изменился, как-то возмужал и стал более сдержанным. Было видно, что у него появился опыт самовоспитания, ценный нравственный опыт хорошего поведения, опыт терпения и выдержки, опыт доверия и дружбы с мудрым человеком.

### Вопросы и задания

1. Дайте оценку педагогической находке директора.
2. Назовите методы, используемые в воспитательной работе с Вадиком.
3. Что помогло педагогу выбрать правильное решение в отношении Вадика?
4. Какова роль педагога в процессе самовоспитания подростка?
5. Как самовоспитание влияет на развитие личности?

### Ситуация стимулирования ко лжи

#### Ситуация 19

Урока Коля не выучил, что было ясно всем. И, как ни старался, так ничего вспомнить не мог. Коля стоял и досадовал на себя, на свою соседку по парте Лену, которая не могла ему подсказать, на учителя, который так много, по его мнению, всегда задает по истории. Вконец раздосадованный, он не выдержал и надерзил учителю.

— Непонятно, зачем вообще нужна эта история? И что за беда, если кто-то не будет знать, в каком веке правил Тутанхамон, на чьем имени язык сломать можно. Вот химия или физика — другое дело, на них не жаль ни сил, ни времени.

— Зачем высказался-то? — укорял его на перемене друг Костя. — Теперь вот влетит. Погоди, еще мать вызовут.

— Но если я в самом деле не люблю историю! — горячился Коля.

— Он не любит... — насмешливо передразнил Костя. — А ты думаешь, я больно люблю? Науки не мороженое, чтобы их любить. Их не любить, а изучать надо, понял? Пойди и извинись перед учителем. Погорячился, мол, наболтал лишнего, простите.

— Но я действительно не люблю историю.

— А я тебя не за это ругаю, а за твою глупость. Мало ли кто чего не любит. Не забывай, скоро на нас характеристики будут писать.

### Вопросы и задания

1. Проанализируйте диалог Коли и Кости.
2. Какие просчеты в воспитании налицо?
3. Каким, по-вашему, будет продолжение этой ситуации?

#### Ситуация 20 Ситуация молчаливого одобрения

Дочь вернулась из школы.

Дочь (Д.): Меня сегодня вызывали к завучу.

Мама (М.): Да?

Д.: Ага. Светлана Ивановна сказала, что я слишком много болтаю на уроках.

М.: Понятно.

Д.: Терпеть не могу эту старуху. Когда она зудит, мы с Галей рассказываем друг другу анекдоты.

М. (поднимает глаза от вязанья на дочь)....?

Д.: Ведь учителей не выбирают. Конечно, мне бы лучше смириться. Плохих учителей почему-то в нашей школе больше, чем хороших, и если я буду с каждым из них ссориться, я не смогу поступить в колледж. Получается, что я сама себе делаю хуже. (Во время этой реплики мать не произносит ни слова.)

#### **Вопросы и задания:**

1. Объясните поведение матери и ее влияние на дальнейшее отношение дочери к учителям и школе.
2. Вы согласны с реакцией матери на слова дочери?
3. Как бы вы реагировали на такие слова?
4. Выполняет ли молчание воспитательную функцию? Приведите свои примеры воспитательного (положительного и отрицательного) воздействия молчания на поведение человека.

### **Ситуация соперничества**

#### Ситуация 21

Третьеклассники активны: каждый стремится заметить ошибку товарища и исправить ее. В своем усердии кое-кто даже начинает фантазировать: видеть ошибку там, где ее и не было вовсе. Одна из девочек придирчиво следит за Ирой, которая читает у доски, и настойчиво машет рукой, желая исправить ошибку. Ее не заботит, чтобы Ира лучше читала, — есть лишь желание заявить о себе, продемонстрировать, что она может читать лучше, чем Ира, и заслужить похвалу учительницы.

#### **Вопросы и задания**

1. Чем объяснить подобное отношение учащихся к своим одноклассникам?
2. Какой стиль отношений между учащимися формируется в таких условиях?
3. Какие выводы должен сделать учитель?
4. Что может чувствовать Ира в такой атмосфере?

### **Ситуации выбора наиболее приемлемого варианта действий**

#### Ситуация 22

1. Раздается телефонный звонок, и выясняется, что это человек, с которым вы не хотите говорить. Как вы поступите?
2. Вы обещали провести в пятницу вечер с друзьями. Но вдруг звонит вам кто-то другой и предлагает пойти в ту же пятницу на спектакль, который вы очень хотели посмотреть, но знаете, что купить билет сами не сможете. Как вы поступите?
  - а) Скажете своим друзьям, что чувствуете себя неважно, чтобы освободить время для спектакля.
  - б) Откажетесь сразу от затеи похода в театр.
  - в) Ничего не ответите на предложение пойти на спектакль, но все же примете решение о встрече с друзьями.

3. Вы поступили на работу с окладом 2500 рублей в месяц. Ваш работодатель через два месяца решает, что он будет платить вам лишь 1500 рублей. Ваши действия?

### Ситуация выбора, приводящего к неудаче

#### Ситуация 23

На уроке рисования учитель предложил нарисовать круглую чашку, которую поставил на стол в качестве модели. Сидящий впереди мальчик долго смотрел на чашку и наконец поднял руку.

— Можно я нарисую не чашку, а то, чего я никогда не видел? — спросил он.

— Что ж ты хочешь нарисовать? — удивился учитель.

— Дерево эвкалипт, — сказал мальчик задумчиво.

— Нарисуй, — согласился учитель.

Мальчик некоторое время молча сидел и смотрел перед собой. Потом опять поднял руку.

— Можно, я нарисую то, что видели только некоторые? — снова он обратился к учителю.

— Объясни, пожалуйста, что это такое, — сказал учитель с интересом.

— Синяя птица, — сказал мальчик очень серьезно.

Весь класс скрипел старательно карандашами. Но мальчик спустя некоторое время снова поднял руку.

— Я хотел бы нарисовать то, чего никто никогда не видел, — сказал он тихо. — Можно?

— Например?

— Мамонта, когда он просыпается, — сказал виновато мальчик.

— Мамонта? — переспросил учитель, внимательно глядя на него.

— Мамонта, — вздохнул мальчик.

— Ну что ж, — сказал учитель. — В конце концов можно и мамонта. Надо тебе, Саша, быстрее определяться, а то урок скоро закончится.

И действительно, через пять минут закончился урок, а у Саши так и остался чистым лист бумаги красивого альбома.

Как поступит учитель дальше с этим мальчиком?

### Ситуации предъявления требований

#### Ситуация 24. *Предъявление требования в форме просьбы.*

В школе авария — трубы прорвало и вода хлещет как из фонтана, заливая коридор второго этажа. Директор входит в 11-й класс и обращается к старшеклассникам:

— Беда, ребята. Пока приедет аварийка, затопим школу. Кто сможет помочь мне перекрыть трубу?

Ситуация 25. *Предъявление требования в косвенной форме (подавая пример).*

Миша К. и Витя З. роют траншею и натываются на большой камень.

— Вот это орешек, — говорит Витя, — тут бы хорошо динамитом, как в горах, когда туннели прокладывают. Р-раз, и готово!

— Ну, а так как динамита у нас нет, — вставляет Миша, — то придется ручками.

Он поплеывает на ладони, берется за кувалду.

— Сами не справимся, — уныло говорит Витя — Пойдем за взрослыми.

— Ты что, маленький? — возмутился Миша. — Взрослых еще звать...

— Трудно, — оправдывается Витя.

— Ну и что же. Где легко, там сами, а где трудно — так дядю позвать на помощь? Да?

— И вообще куда спешить, — бурчит Витя, — пойдем перекусим, а то сил не хватит.

— Обедать пойдем в 14.00, как обычно, — говорит Миша, берясь за кувалду. — А сейчас будем работать. Кто хочет, конечно.

Витя нехотя спрыгивает в траншею и берется за лопату.

Ситуация 26. *Предъявление требования в ущерб делу и другим людям.*

Урок шел как обычно. Виктория Кирилловна проверила выполнение домашнего задания и приступила к объяснению. И вдруг она услышала слева от себя отчетливый скрип. По выражению лица она сразу определила — скрипел Андреев и, не задумываясь, строго сказала:

— Андреев, прекрати скрипеть, иначе я тебя удалю с урока! Она и не подозревала, что провал ее тщательно подготовленного урока начался, потому что она поддалась на провокацию.

— Что Андреев-то, что Андреев-то?! — громко зашумел подросток. — Вы сначала разберитесь, кто скрипит, а потом говорите. А то: «Андреев, Андреев!» Учительница продолжала объяснение, и скрип тут же возобновился.

— Андреев, я последний раз предупреждаю, если ты сейчас же не прекратишь скрипеть, я удалю тебя с урока!

Андреев не прекратил скрип, и Виктория Кирилловна громко произнесла:

— Немедленно выйди из класса!

Андреев не вышел и пустился в длинные пререкания:

— А почему это я должен выходить? Вы сначала докажите, что это я скрипел. А то: «Уходи!»

— Пока ты, Андреев, не выйдешь из класса, я урок вести не буду!

При этих словах учительница захлопнула журнал и села за стол. Но это не возымело никакого действия ни на Андреева, ни на класс.

Время шло. Андреев не выходил из класса. Класс тем временем как бы разделился на три группы: первая — это те, кому совершенно было безразлично происходящее; вторая — те, кто ехидно наблюдал, чем же кончится конфликт, выйдет Андреев или нет; третья — это преимущественно активные девочки, которые шипели на виновника срыва урока:

— Витька, выйди же, тебе говорят. Ты урок срываешь!

Прозвенел звонок. Учитель написала на доске домашнее задание и быстро вышла из класса.

*Ситуация 27. Предъявление требования с опорой на авторитет родителей, или Ситуация в театре.*

В театре проводился благотворительный вечер, и билеты продавались без указания мест.

Красивая девочка остановилась у первого от прохода кресла второго ряда.

В этом кресле уже сидела девочка и что-то жевала. Красивая девочка поглядела на сидящую как-то сверху вниз и некоторое время помолчала.

— Послушай, — наконец сказала красивая девочка спокойно. — Это мое место. Пожалуйста, пересядь.

— Почему твое? — спросила та. — Билеты сегодня нумерованные.

— Мы всегда здесь сидим, — сказала красивая девочка. — Тебе, наверное, все равно, где будет твое место, а я здесь привыкла. Пересядь, пожалуйста.

— Почему я должна пересаживаться? — обиделась сидящая девочка. — Мне здесь тоже нравится! Если бы ты хотела обязательно сесть на это место, пришла бы пораньше... А сейчас мы уже здесь сидим. — И она отвернулась к соседке.

Красивая девочка снисходительно на нее посмотрела, пожала плечами и подошла к билетерше.

— Будьте так добры... — сказала вежливо красивая девочка. — Попросите освободить мое место. Во втором ряду, первое от прохода. Мы всегда там сидим. А сейчас это место заняли.

Билетерша удивленно подняла на нее глаза.

— Видите ли... — сказала красивая девочка, — я думала, вы знаете, что мы всегда сидим на этих местах. Я дочь Орлова.

— Батюшки! Какая у Василия Никитича большая дочка! Пойдем, разберемся.

### **Ситуация предъявления требования-унижения**

Ситуация 28

— Я просто не могу смотреть на твои длинные волосы, — говорит отец девятикласснику.

— Ты выглядишь ужасно. Почему ты их не подстрижешь?

— Мне так нравится, — отвечает сын.

— Ты шутишь?! Ты похож на хиппи. Ты же школьник, — возражает отец.

— Ну и что?

— Я не могу смириться с тем, что у тебя такие волосы, — парирует в ответ отец.

— Это мои волосы, и я буду их носить так, как хочу, — отвечает сын в свою очередь.

— Но почему бы тебе хотя бы чуточку их не подстричь? — не перестает убеждать отец.

— Я ведь не говорю тебе, какая у тебя прическа, — говорит сын.

— Да, не говоришь. Но я ведь и не выгляжу как дикобраз, — замечает отец.

— Можно подумать, что я так выгляжу. Ты не понимаешь. Моим друзьям эта прическа нравится — особенно девчонкам.



— Я не могу на тебя смотреть вот такого, — отец не теряет надежду переубедить сына.

— Ну тогда и не смотри, — уходя, небрежно бросает в ответ сын.

### Ситуация приведения примера

#### Ситуация 29

Алексей, восьмиклассник, связавшись с дворовой компанией парней старше себя, оказался участником группового нападения и избиения прохожего. Ребята находились в нетрезвом состоянии.

Учитывая несовершеннолетие Алексея и его состояние здоровья (болезнь сердца), а также то обстоятельство, что он не проявлял при драке активности, а лишь присутствовал при этом, школе предоставлялась возможность взять его на поруки. Для этого необходимо было положительное решение педагогического совета школы. При отрицательном решении мальчика ждал суд и лишение свободы.

После бурного обсуждения педсовет большинством всего в два голоса все же принял решение — взять Алексея на поруки и разрешить посещать школу.

На завтра он впервые в жизни принял участие в дежурстве по школе и, надев повязку, добросовестно стоял на переходе у лестницы и следил за порядком.

В это время Валентина Ивановна провожала свой второй класс в гардероб. Проходя мимо Алексея, она сказала малышам громко:

— Дети, посмотрите — это тот самый хулиган (и она показала на Алексея, взяв его за рукав), которого вчера чуть не выгнали из школы. Помните, я вам утром рассказывала о нем.

В доли секунды Алексей сорвался с места и, бросив на ходу повязку дежурного, с искаженным лицом выбежал из школы.

### Вопросы и задания

1. Есть ли единство среди педагогов школы в понимании своей педагогической миссии?
2. Каковы секреты воспитания?
3. О каких результатах воспитания может говорить данный факт?

### Ситуация обвинения — ощущения несчастья

#### Ситуация 30

В школе, где училась Марина, многие ребята носили красивую одежду и могли похвастаться множеством дорогих вещей. Их родители сумели приспособиться к новым условиям рынка и зарабатывали большие деньги, поэтому эти ребята хоть каждый день могли приходить в школу в обновках и позволить себе дорогие развлечения. Марине же приходилось носить старые платья, сшитые мамой или бабушкой, в которых она сама себе казалась старомодной. Отчего у других были такие красивые вещи, а у нее — почти ничего? Некоторые ее подруги приносили в школу большие деньги и по дороге домой останавливались у киосков, чтобы купить шоколад. Ее лучшая школьная подруга теперь с ней почти не разговаривала. Она общалась только с «избранными». Иногда Марине даже не хотелось идти в школу. Что случилось с ее родителями? Почему они не могут заниматься тем же, чем и родители ее подруг? Может, они недостаточно умны или слишком ленивы?

Однажды вечером, когда их семья собиралась пойти в гости, напряжение достигло предела. Все ждали, когда старшая дочь оденется. Она пробыла в своей комнате больше



часа, примеряя одежду и глядя на себя в зеркало. Боясь, что они опоздают, ее отец, наконец, постучал в дверь.

— Что?!! — пронзительно крикнула Марина из-за двери.

— Марина, мы все тебя ждем, ты уже готова? Мы можем опоздать, — сказал отец.

— Я не иду! — закричала Марина.

— Почему? В чем дело? — спокойно спросил отец.

— Меня достало это барахло. Я в нем как старуха. Я устала от того, что мне нечего носить. Почему вы с мамой никогда ничего мне не покупаете? Я терпеть не могу свою одежду! Я ненавижу ее!

Она начала всхлипывать. Наступила продолжительная пауза. Родители не знали, что сказать. В самом деле, что они могли сказать? Они стремились дать детям самое лучшее, но теперь оказалось, что этого просто недостаточно. Их сердца разрывались от того, что их дочь несчастна. Они чувствовали себя неудачниками, которые ничего больше не могли ей дать, и не знали, что делать.

### **Вопросы и задания**

1. Какова роль социально-экономического фактора в воспитании человека?

2. Проанализируйте поведение родителей и Марины.

Как разрешить данный конфликт? Каковы наиболее целесообразные действия родителей в такой ситуации?

### 3.3. Анализ результатов обучения и перечень корректирующих мероприятий по учебной дисциплине

#### Лист внесения изменений

Дополнения и изменения в рабочей программе дисциплины на 2018/2019 учебный год

В рабочую программу дисциплины вносятся следующие изменения:

1. Список литературы обновлен учебными и учебно-методическими изданиями, электронными образовательными ресурсами. Обновлен перечень современных профессиональных баз данных и информационных справочных систем.
2. Обновлен перечень лицензионного программного обеспечения.
3. В фонд оценочных средств внесены изменения в соответствии с приказом «Об утверждении Положения о фонде оценочных средств для текущего контроля успеваемости, промежуточной и итоговой (государственной итоговой) аттестации» от 28.04.2018 № 297 (п).

Рабочая программа пересмотрена и одобрена на заседании кафедры 16.05.18 протокол №5.

Внесенные изменения утверждаю:

Заведующий кафедрой



Мосина Н.А.

Одобрено НМСС (Н)

Протокол № 6 от 23 мая 2018 г.  
Председатель НМСС(Н)



Дуда И.В.

## **Лист внесения изменений**

Дополнения и изменения рабочей программы на 2018/2019 учебный год

В рабочую программу вносятся следующие изменения:

1. На титульном листе РПД и ФОС изменено название ведомственной принадлежности «Министерство науки и высшего образования» на основании приказа «о внесении изменений в сведения о КГПУ им. В.П. Астафьева» от 15.07.2018 № 457 (п).

## Лист внесения изменений

Дополнения и изменения в учебной программе на 2019/2020 учебный год

В рабочую программу дисциплины вносятся следующие изменения:

1. Список литературы обновлен учебными и учебно-методическими изданиями, электронными образовательными ресурсами. Обновлен перечень современных профессиональных баз данных и информационных справочных систем.
2. Обновлен перечень лицензионного программного обеспечения.

Учебная программа пересмотрена и одобрена на заседании кафедры  
протокол №5 от 8 мая 2019 г.

Внесенные изменения утверждаю:

Заведующий кафедрой



Мосина Н.А.

Одобрено НМСС (Н)

Протокол № 6 от 23 мая 2019 г.

Председатель НМСС (Н)



Дуда И.В.

**КАРТА ЛИТЕРАТУРНОГО ОБЕСПЕЧЕНИЯ ДИСЦИПЛИНЫ**  
**Практикум по решению педагогических задач**  
**Направление подготовки: 44.03.01 Педагогическое образование,**  
**направленность (профиль) образовательной программы: Начальное образование**

по заочной форме обучения

Наименование	Место хранения/ электронный адрес	Кол-во экземпляров/точек доступа
<b>ОСНОВНАЯ ЛИТЕРАТУРА</b>		
Педагогика [Текст] : учебник для студентов высших учебных заведений / В. А. Слостенин, И. Ф. Исаев, Е. Н. Шиянов. - 9-е изд., стер. - М. : Издательский центр "Академия", 2008. - 576 с. - (Высшее профессиональное образование).	Научная библиотека	197
Белобрыкина, Ольга Альфонсовна Педагогическая практика в школе [Электронный ресурс] : профильный модуль по организации и проведению практики студентов факультета психологии по специальности "Педагогика и психология" / авт.-сост. О. А. Белобрыкина ; Новосиб. гос. пед. ун-т, Фак. психологии, Каф. общей психологии и истории психологии. - Новосибирск : НГПУ, 2008. - 154 с. - Библиогр.: с. 151. - Режим доступа: <a href="https://icdlib.nspu.ru/view/icdlib/2099/read.php">https://icdlib.nspu.ru/view/icdlib/2099/read.php</a>	Межвузовская электронная библиотека	Индивидуальный неограниченный доступ
Бейзеров, В.А. 105 кейсов по педагогике: педагогические задачи и ситуации : учебное пособие / В.А. Бейзеров. - Москва : Издательство «Флинта», 2014. - 85 с. : ил. - Библиогр. в кн. - ISBN 978-5-9765-2079-0 ; То же [Электронный ресурс]. - URL: <a href="http://biblioclub.ru/index.php?page=book&amp;id=482143">http://biblioclub.ru/index.php?page=book&amp;id=482143</a>	ЭБС «Университетская библиотека онлайн»	Индивидуальный неограниченный доступ

<p>Попов, А.И. Инновационные образовательные технологии творческого развития студентов. Педагогическая практика : учебное пособие / А.И. Попов ; Министерство образования и науки Российской Федерации, Федеральное государственное бюджетное образовательное учреждение высшего профессионального образования «Гамбовский государственный технический университет». - Тамбов : Издательство ФГБОУ ВПО «ТГТУ», 2013. - 80 с. : ил. - Библиогр. в кн. - ISBN 978-5-8265-1209-8 ; То же [Электронный ресурс]. - URL: <a href="http://biblioclub.ru/index.php?page=book&amp;id=277919">http://biblioclub.ru/index.php?page=book&amp;id=277919</a></p>	<p>ЭБС «Университетская библиотека онлайн»</p>	<p>Индивидуальный неограниченный доступ</p>
<b>ДОПОЛНИТЕЛЬНАЯ ЛИТЕРАТУРА</b>		
<p>Минаева, Вера Михайловна. Психолого-педагогический практикум [Текст] : учебное пособие для вузов / В. М. Минаева. - М. : Академический Проект : Трикста, 2004. - 128 с. - (Gaudeamus).</p>	<p>Научная библиотека</p>	<p>7</p>
<p>Мудрик, Анатолий Викторович. Общение в процессе воспитания [Текст] : учебное пособие для студентов высших учебных заведений / А. В. Мудрик. - М. : Педагогическое общество России, 2001. - 320 с.</p>	<p>Научная библиотека</p>	<p>8</p>
<p>Педагогика начальной школы [Текст] : учебное пособие для студентов педагогических колледжей / И. П. Подласый. - М. : Гуманитарный издательский центр ВЛАДОС, 2001. - 400 с.</p>	<p>Научная библиотека</p>	<p>8</p>
<p>Шилова, М. И. Серия и практика воспитания черт характера младших школьников в урочной и внеурочной деятельности [Текст] : пособие для студента и учителя / М.И. Шилова. - Красноярск : РИО КГПУ, 2001. - 104 с.</p>	<p>Научная библиотека</p>	<p>6</p>
<b>РЕСУРСЫ СЕТИ ИНТЕРНЕТ</b>		
<p>Российское образование [Электронный ресурс] : Федеральный портал.</p>	<p><a href="http://www.edu.ru">http://www.edu.ru</a></p>	<p>Свободный доступ</p>



# КАРТА МАТЕРИАЛЬНО-ТЕХНИЧЕСКОЙ БАЗЫ ДИСЦИПЛИНЫ

Практикум по решению педагогических задач  
по направлению подготовки: 44.03.01. Педагогическое образование

Профиль:  
НАЧАЛЬНОЕ ОБРАЗОВАНИЕ  
ПО ЗАОЧНОЙ ФОРМЕ ОБУЧЕНИЯ

<b>Аудитория</b>	<b>Оборудование</b>
Аудитории для проведения занятий лекционного типа, занятий семинарского типа, групповых и индивидуальных консультаций, текущего контроля успеваемости и промежуточной аттестации	
г. Красноярск, пр. Мира, ауд. 2-10	Видеопроектор – 1 шт., компьютер – 1 шт., ПО: Windows, Linux, Office Standart, Libre Office
г. Красноярск, пр. Мира, ауд. 2-08	Видеопроектор – 1 шт., компьютер – 1 шт., ПО: Windows, Linux, Office Standart, Libre Office
г. Красноярск, пр. Мира, ауд. 2-09	Видеопроектор – 1 шт., компьютер – 1 шт., ПО: Windows, Linux, Office Standart, Libre Office
Аудитории для самостоятельной работы	
г. Красноярск, пр. Мира, ауд. 2-11	Учебно-методическая литература, ноутбук – 9 шт., компьютерный стол – 15 шт., компьютер – 15 шт., МФУ – 5 шт., телевизор – 1 шт., экран – 2 шт., проектор – 2 шт., колонки – 8 шт., веб-камера – 15 шт., микрофон – 15 шт., wi-fi, ПО: Windows, Linux, Office Standart, Libre Office, Kaspersky Endpoint Security, ABBYY Fine Reader 8.0, Adobe Reader, конструктор сайтов Edusite