

МИНИСТЕРСТВО ПРОСВЕЩЕНИЯ РОССИЙСКОЙ ФЕДЕРАЦИИ
федеральное государственное бюджетное
образовательное учреждение высшего образования
«Красноярский государственный педагогический
университет им. В.П. Астафьева»
(КГПУ им. В.П. Астафьева)

Кафедра-разработчик

Кафедра психологии

РАБОЧАЯ ПРОГРАММА ДИСЦИПЛИНЫ ПО ВЫБОРУ

**ПРАКТИКУМ «ПСИХОДИАГНОСТИКА ДЕТЕЙ В
СТРУКТУРЕ ПСИХОЛОГИЧЕСКОЙ ПОМОЩИ
СЕМЬЕ»**

Направление подготовки:

44.04.02 Психолого-педагогическое образование

направленность (профиль) образовательной программы

Психология семьи и семейное консультирование

Квалификация (степень) выпускника

МАГИСТР


Красноярск, 2024

Рабочая программа дисциплины «Практикум «Психодиагностика детей в структуре психологической помощи семье»» составлена: кандидатом психологических наук, доцентом кафедры психологии О.В. Баркановой.

Рабочая программа дисциплины обсуждена на заседании кафедры-разработчика кафедры психологии

протокол № 4, 08 мая 2019 г.

Заведующий кафедрой


канд. психол. наук, доцент 

Е.Ю. Дубовик

Рабочая программа дисциплины обсуждена на заседании выпускающей кафедры психологии и педагогики детства

протокол № 8 от «15» мая 2019 г.

Заведующий кафедрой О.В. Груздева



Одобрено научно-методическим советом специальности (направления подготовки) ИППО

«15» мая 2019 г. Протокол № 5

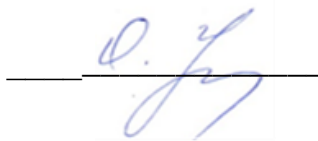
Председатель НМСС (Н) ИППО



Т.Г. Авдеева

Рабочая программа дисциплины актуализирована канд. психол. наук, доцентом кафедры психологии Баркановой О.В.

Рабочая программа дисциплины обсуждена на заседании выпускающей кафедры психологии и педагогики детства протокол № 9 от «06» мая 2020 г.
Заведующий кафедрой О.В. Груздева



Одобрено научно-методическим советом специальности (направления подготовки) ИППО
«20» мая 2020 г. Протокол № 5

Председатель НМСС (Н) ИППО




Т.А. Шкерина

Рабочая программа дисциплины актуализирована канд. психол. наук, доцентом кафедры психологии Баркановой О.В.

Рабочая программа дисциплины обсуждена на заседании выпускающей кафедры психологии и педагогики детства
протокол № 9 от «12» мая 2021 г.

Заведующий кафедрой



О.В. Груздева

Одобрено НМСС(Н)
института психолого-педагогического образования
протокол № 5, 21 мая 2021 г.

Председатель



Т.А. Шжерина

Рабочая программа дисциплины обсуждена на заседании кафедры-разработчика
кафедры психологии

Протокол № 5 от «03» мая 2023 г.

Заведующий кафедрой


канд. психол. наук, доцент _____ 

Е.Ю. Дубовик

Рабочая программа дисциплины обсуждена и одобрена на заседании
выпускающей кафедры психологии и педагогики детства

протокол № 9 от «03» мая 2023 г.

И.о. заведующего кафедрой


_____ 

М.И. Кухар

Одобрено научно-методическим советом направления подготовки ИППО

Протокол № 5 от «10» мая 2023 г.

Председатель НМСС (Н) ИППО

_____ 


Т.А. Шкерина

Рабочая программа дисциплины актуализирована канд. психол. наук, доцентом кафедры психологии Баркановой О.В.

Рабочая программа дисциплины обсуждена на заседании кафедры-разработчика кафедры психологии

Протокол № 5 от «08» мая 2024 г.

Заведующий кафедрой

канд. психол. наук, доцент _____ 

Е.Ю. Дубовик

Рабочая программа дисциплины обсуждена и одобрена на заседании выпускающей кафедры психологии и педагогики детства

протокол № 9 от «08» мая 2024 г.

И.о. заведующего кафедрой _____ 

Шкерина Т.А.

Одобрено научно-методическим советом направления подготовки ИППО

Протокол № 5 от «15» мая 2024г. _____

Председатель НМСН

_____ 

Тодышева Т.Ю.

1. ПОЯСНИТЕЛЬНАЯ ЗАПИСКА

1.1. Место дисциплины в структуре образовательной программы

Рабочая программа по дисциплине по выбору «Практикум «Психодиагностика детей в структуре психологической помощи семье»» отвечает требованиям федерального государственного образовательного стандарта высшего образования (далее – ФГОС ВО) по направлению подготовки 44.04.02 Психолого-педагогическое образование (уровень магистратуры), утвержденного приказом Министерства образования и науки Российской Федерации от 22 февраля 2018 г. N 127 и профессионального стандарта «Педагог-психолог (психолог в сфере образования)», утвержденного приказом Министерства труда и социальной защиты Российской Федерации от «24» июля 2015 г. № 514н.

Место дисциплины в учебном плане: дисциплина Б1.В.1.ДП.02.04 «Практикум «Психодиагностика детей в структуре психологической помощи семье»» является дисциплиной по выбору, относится к базовой части учебного плана, формируемой участниками образовательных отношений, входит в состав Модуля 5 «Психологическая диагностика семьи», реализуется во 2 семестре на 1 курсе по очной форме обучения.

1.2. Общая трудоемкость дисциплины - в З.Е., часах и неделях

Общая трудоемкость дисциплины составляет 3 зачетные единицы, 108 часов. Дисциплина, согласно графику учебного процесса, реализуется на 1 курсе во 2 семестре.

1.3. Цель и задачи дисциплины «Практикум «Психодиагностика детей в структуре психологической помощи семье»»:

Цель изучения дисциплины: содействовать освоению обучающимися проективных технологий в работе с семьей.

Задачи:

1. Способствовать освоению способов организации совместной и индивидуальной учебной и воспитательной деятельности обучающихся.

2. Способствовать овладению способами контроля и оценки результатов образования;

3. Учить выстраивать взаимодействие с участниками образовательных отношений;

4. Учить осуществлять психолого-педагогическое консультирование обучающихся, их родителей (законных представителей) и педагогических работников.

1.4. Основные разделы содержания

1. Психодиагностика детей дошкольного возраста.

2. Психодиагностика детей младшего школьного возраста.

3. Психодиагностика детей подросткового возраста.

1.5. Планируемые результаты обучения

Процесс изучения дисциплины направлен на формирование следующих компетенций:

ОПК-3 - Способен проектировать организацию совместной и индивидуальной учебной и воспитательной деятельности обучающихся, в том числе с особыми образовательными потребностями;

ОПК-5 - Способен разрабатывать программы мониторинга результатов образования обучающихся, разрабатывать и реализовывать программы преодоления трудностей в обучении;

ОПК-7 - Способен планировать и организовывать взаимодействия участников образовательных отношений;

ПК-4 - Способен проводить анализ семейной среды обучающихся и организовывать семейное консультирование для решения психологических проблем (в том числе проблем воспитания, обучения и развития детей).

Задачи освоения дисциплины	Планируемые результаты обучения по дисциплине	Код результата обучения (компетенция)
Совместная и индивидуальная учебная и воспитательная	Знает: современное законодательство в области образования, требования ФГОС общего образования, современные методики и технологии	ОПК-3

<p>деятельность обучающихся</p>	<p>организации образовательной (учебной и воспитательной) деятельности, принципы и содержание теории педагогического проектирования; общие закономерности развития ребенка, современные педагогические технологии реализации деятельностного и компетентностного подходов с учетом возрастных и индивидуальных особенностей обучающихся, в том числе с особыми образовательными потребностями; содержание примерных основных образовательных программ, индивидуальные и групповые технологии обучения и воспитания; знает и имеет представление об основных физиологических и психологических особенностях обучающихся с особыми образовательными потребностями.</p> <p>Умеет: планировать и организовывать учебную и воспитательную деятельность сообразно с возрастными и психофизиологическими особенностями и индивидуальными образовательными потребностями обучающихся, осуществлять учебное сотрудничество и совместную учебную деятельность; отбирать различные виды учебных задач (учебно-познавательных, учебно-практических, учебно-игровых) и организовывать их решение (в индивидуальной или групповой форме) в соответствии с уровнем познавательного и личностного развития обучающихся; организовать самостоятельную деятельность обучающихся, в том числе учебно-исследовательскую и проектную.</p> <p>Владеет: методами проектирования образовательной среды (в том числе</p>	
---------------------------------	---	--

	<p>совместной и индивидуальной деятельности); способами организации, прогнозирования и проведения анализа учебной и воспитательной деятельности; осуществляет педагогическое проектирование индивидуальных образовательных маршрутов; систематизирует, обобщает и использует отечественный и зарубежный опыт организации совместной и индивидуальной учебной и воспитательной деятельности обучающихся; разрабатывает и реализует собственные (авторские) методические приемы обучения и воспитания с учетом контингента обучающихся, в том числе с особыми образовательными потребностями.</p>	
<p>Контроль и оценка формирования результатов образования</p>	<p>Знает: виды и функции мониторинга результатов образования, цели и результаты международных исследований качества образования; принципы, способы и методы организации мониторинговых исследований; причины трудностей в обучении обучающихся с учетом механизмов развития и индивидуальных особенностей</p> <p>Умеет: определять цели и задачи, функции мониторинга, подбирать диагностический инструментарий и разрабатывать программы отслеживания и контроля результатов освоения образовательной программы; проводить анализ результатов мониторинговых исследований и выявлять и прогнозировать у обучающихся трудности в обучении; на основании полученных результатов определяет цели, направления, комплекс мероприятий по преодолению трудностей в обучении</p>	<p>ОПК-5</p>

	<p>во взаимодействии с другими специалистами, осуществляет корректировку учебной деятельности с учетом индивидуальных возможностей и образовательных потребностей обучающихся</p>	
	<p>Владеет: методами организации и планирования мониторингового исследования в зависимости от целей и вида; подбирает комплекс критериев оценки освоения образовательной программы, на их основе отбирает диагностический инструментарий; методами сбора и обработки данных, анализа результатов; проектирования программ целенаправленной деятельности</p>	
<p>Взаимодействие с участниками образовательных отношений</p>	<p>Знает: механизмы взаимодействия участников образовательных отношений; основные закономерности возрастного развития, стадии и кризисы развития, социализация личности; технологии и методы организации взаимодействия участников образовательных отношений; методики и эффективные практики обучения взрослых, повышения эффективности командного взаимодействия, профилактики профессионального выгорания и т.д.; закономерностей поведения в социальных сетях.</p> <p>Умеет: использовать технологии и методы организации взаимодействия участников образовательных отношений; применять на практике методы обучения взрослых, повышения эффективности командного взаимодействия, профилактики профессионального выгорания и т.д.; развивать и поддерживать обмен профессиональными знаниями; использовать социальные сети для</p>	<p>ОПК-7</p>

	<p>организации взаимодействия с различными участниками образовательной деятельности.</p> <p>Владеет: осуществляет планирование и организацию взаимодействий участников образовательных отношений с учетом их индивидуальных особенностей; использует технологии и методы организации взаимодействия участников образовательных отношений для реализации образовательной деятельности; использует возможности социальных сетей для организации взаимодействия различных участников образовательной деятельности.</p>	
<p>Психолого-педагогическое консультирование обучающихся, их родителей (законных представителей) и педагогических работников</p>	<p>Знает: теорию, методологию психологии семьи и семейного консультирования, классификацию методов диагностики и консультирования семьи, их возможности и ограничения, предъявляемые к ним требования; психологические проблемы различных категорий семей (в том числе семей, воспитывающих детей с особыми образовательными потребностями), проблемы супружеских, детско-родительских отношений, закономерности оказания психологической помощи семье в разных жизненных ситуациях.</p> <p>Умеет: применять современные методы диагностики семьи; консультировать по проблемам супружеских, детско-родительских отношений; оказывать психологическую помощь различным категориям семей (в том числе семьям, воспитывающим детей с особыми образовательными потребностями) в разных жизненных ситуациях.</p>	<p>ПК-4</p>

	<p>Владеет: современными методами диагностики семьи, приемами и техниками психологического консультирования семьи, умением оказывать психологическую помощь различным категориям семей (в том числе семьям, воспитывающим детей с особыми образовательными потребностями).</p>	
--	--	--

1.6. Контроль результатов освоения дисциплины.

В ходе изучения дисциплины используются такие методы текущего контроля успеваемости как составление памятки, составление таблицы, составление перечня психодиагностических методик, решение профессиональной задачи (составление заключения по итогам диагностического обследования). Оценочные средства, критерии оценки выполнения заданий представлены в разделе «Фонды оценочных средств для проведения текущего контроля успеваемости обучающихся».

1.7. Перечень образовательных технологий, используемых при освоении дисциплины.

В процессе освоения дисциплины используются технологии современного традиционного обучения: лекции и практические занятия, самостоятельная, индивидуальная и групповая формы организации учебной деятельности.

Освоение дисциплины заканчивается экзаменом по модулю «Психологическая диагностика семьи».

2. ОРГАНИЗАЦИОННО-МЕТОДИЧЕСКИЕ ДОКУМЕНТЫ

2.1. Технологическая карта обучения дисциплины по выбору «Практикум «Психодиагностика детей в структуре психологической помощи семье»»

для обучающихся образовательной программы

Направление подготовки 44.04.02 Психолого-педагогическое образование,
направленность (профиль) образовательной программы Психология семьи и семейное консультирование

по очной форме обучения

(общая трудоемкость дисциплины 3 з.е.)

Наименование разделов и тем дисциплины	Всего часов	Контактных	лекций	практич	лаборат	КРЗ	Самост работа	КРЭ	Формы и методы контроля
Психодиагностика детей дошкольного возраста	36	6	2		4		30		Практическая работа, составление памятки, составление перечня методик, составление таблицы, решение профессиональной задачи
Психодиагностика детей младшего школьного возраста	36	7	1		6		29		Практическая работа, составление памятки, составление перечня методик, составление таблицы, решение профессиональной задачи
Психодиагностика детей подросткового возраста	36	7	1		6		29		Практическая работа, составление памятки, составление перечня методик, составление таблицы, решение профессиональной задачи
Форма итогового контроля									Экзамен по модулю
ИТОГО	108	20	4		16		88		

2.2. Содержание основных разделов и тем дисциплины

Рабочая программа включает содержание дисциплины, распределенное по 3 разделам.

Раздел 1. Психодиагностика детей дошкольного возраста. Возрастно-психологические особенности дошкольников. Типичные запросы (психологические проблемы) дошкольников, основные причины психологических и педагогических проблем дошкольников. Влияние семейных отношений на особенности психического развития дошкольника. Специфика диагностики детей дошкольного возраста. Трудности и ограничения в работе психодиагноста. Схема индивидуально-психологического обследования дошкольников. Основные направления, формы и методы работы психодиагноста в психодиагностической работе с дошкольниками. Методики диагностики дошкольников. Рекомендации по организации и проведению обследования детей дошкольного возраста, сообщению результатов диагностики. Основная документация психодиагноста. Дальнейшая работа с семьей на основе результатов диагностики: направления, формы, технологии.

Раздел 2. Психодиагностика детей младшего школьного возраста. Возрастно-психологические особенности младших школьников. Типичные запросы (психологические проблемы) младших школьников, основные причины психологических и педагогических проблем младших школьников. Влияние семейных отношений на особенности психического развития и учебной деятельности младших школьников. Специфика диагностики детей младшего школьного возраста. Трудности и ограничения в работе психодиагноста. Схема индивидуально-психологического обследования младших школьников. Основные направления, формы и методы работы психодиагноста в психодиагностической работе с младшими школьниками. Методики диагностики младших школьников. Рекомендации по организации и проведению обследования детей младшего школьного возраста, сообщению результатов диагностики. Основная документация психодиагноста. Дальнейшая

работа с семьей на основе результатов диагностики: направления, формы, технологии.

Раздел 3. Психодиагностика детей подросткового возраста. Возрастно-психологические особенности подростков. Типичные запросы (психологические проблемы) подростков, основные причины психологических и педагогических проблем подростков. Влияние семейных отношений на особенности психического развития и учебной деятельности подростков. Специфика диагностики детей подросткового возраста. Трудности и возможности в работе психодиагноста с подростками. Схема индивидуально-психологического обследования подростков. Основные направления, формы и методы работы психодиагноста в психодиагностической работе с подростками. Методики диагностики подростков. Рекомендации по организации и проведению обследования подростков, сообщению результатов диагностики. Основная документация психодиагноста. Дальнейшая работа с семьей на основе результатов диагностики: направления, формы, технологии.

2.3. Методические рекомендации по освоению дисциплины по выбору «Практикум «Психодиагностика детей в структуре психологической помощи семье»»

для обучающихся образовательной программы

Направление подготовки 44.04.02 Психолого-педагогическое образование,
направленность (профиль) образовательной программы
Психология семьи и семейное консультирование
по очной форме обучения

Рекомендации по работе на лекциях

В понятие лекции вкладывается два смысла: лекция как вид учебных занятий, в ходе которых в устной форме преподавателем излагается предмет, и лекция как способ подачи учебного материала путем логически стройного, систематически последовательного и ясного изложения. В данном случае мы рассматриваем лекцию как вид учебных занятий.

Как правило, лекция содержит какой-либо объем научной информации, имеет определенную структуру (вводную часть, основное содержание, обобщение, промежуточные и итоговые выводы и др.), отражает соответствующую идею, логику раскрытия сущности рассматриваемых явлений.

По своему характеру и значимости сообщаемая на лекции информация может быть отнесена к основному материалу и к дополнительным сведениям. Целевое назначение последних – помогать слушателям в осмыслении содержания лекции, усиливать доказательность изучаемых закономерностей, раскрывать историю и этапы науки, общественной жизни, взглядов, теорий и пр. К таким сведениям относятся исторические справки, табличные и другие данные, примеры проявления или использования психолого-педагогических закономерностей в учебно-воспитательном процессе и пр.

Учебные дисциплины отличаются предметом и методами исследования, характером учебного материала, излагаемого на лекциях.

Отличаются лекции по манере чтения. Одни лекторы объяснение ведут размеренно, спокойно, не повышая голоса, другие – темпераментно, живо. У отдельных преподавателей речь строгая, лаконичная, у иных она образная, поэтому требуется определенное время, привыкнуть к этому и понимать объяснение. Все это необходимо иметь в виду, так как манера чтения влияет на восприятие лекций их конспектирование.

Посещение студентами лекционных занятий – дело крайне необходимое, поскольку лекции вводят в науку, они дают первое знакомство с научно-теоретическими положениями данной отрасли науки и, что особенно важно и что очень сложно осуществить студенту самостоятельно, знакомят с методологией науки. Лекции предназначены для того, чтобы закладывать основы научных знаний, определять направление, основное содержание и характер всех видов учебных занятий, а также (и главным образом) самостоятельной работы студентов.

Систематическое посещение лекций, активная мыслительная работа в ходе объяснения преподавателем учебного материала позволяет не только понимать изучаемую науку, но и успешно справляться с учебными заданиями на занятиях других видов (практических, лабораторных и т.д.), самостоятельно овладевать знаниями во внеучебное время. Рассмотрим некоторые рекомендации, как работать на лекции.

Слушать лекции надо сосредоточено, не отвлекаясь на разговоры и не занимаясь посторонними делами. Механическое записывание отдельных фраз без их осмысления не оставляет следа ни в памяти, ни в сознании. В ходе лекции полезно внимательно следить за рассуждениями лектора, выполняя предлагаемые им мыслительные операции и стараясь дать ответы на поставленные вопросы, надо, как говорят, слушать активно. При этом следует вырабатывать у себя критическое отношение к существующим научным положениям, не принимать все сказанное на веру, пытаться самостоятельно вникнуть в сущность изучаемого и стремиться обнаружить имеющиеся порой несоответствия между тем, что наблюдается, и тем, что об этом говорит теория.

Особое внимание надо обращать на указания и комментарии лектора при использовании им наглядных пособий (плакатов, схем, графиков и др.), следить за тем, что преподаватель показывает, не конспектируя в это время. Порой вид кривой графика или элемент схемы, диаграмма дает важную информацию, которую лектор анализирует. Одновременное восприятие визуально и на слух способствует лучшему усвоению.

Опытные преподаватели при чтении лекций удачно проводят анализ явлений, событий, делают обобщения, умело оперируют фактическим материалом при доказательстве или опровержении каких-либо положений. Надо внимательно прислушиваться и присматриваться к тому, как все это делает лектор, какие средства использует для того, чтобы достичь убедительности и доказательности в рассуждениях. Это помогает выработать умение анализа и синтеза, способности к четкому и ясному изложению мыслей, логичному и аргументированному доказательству высказываний и положений.

Конспект лекций не должен представлять собой стенографическую запись ее содержания. Необходимо прослушать, продумать, а затем записать высказанную лектором мысль. Дословно записывать лекцию нецелесообразно, так как в этом случае не хватает времени на обдумывание. Следует схватывать общий смысл каждого этапа или периода лекции и сжато излагать его в конспекте.

При конспектировании лекций по общественным и гуманитарным наукам важно правильно выбрать момент записи; тот момент, когда чувствуется, что преподаватель должен переходить к новому вопросу или разделу. В процессе этого перехода лектор обычно пользуется некоторыми связующими словами, фразами или дополнительными комментариями к прочитанному, и запись может быть сделана без ущерба для дальнейшего понимания лекции.

В конспект следует заносить записи, зарисовки, выполненные преподавателем на доске, особенно если он показывает постепенное, последовательное развитие какого-то процесса, явления и т.п.

Надо стремиться записывать возникающие при слушании лекции мысли, вопросы, соображения, которые затем могут послужить предметом дальнейших рассуждений, а иногда и началом поисково-исследовательской работы. Для сокращения времени таких записей рекомендуется выбрать свою систему условий обозначений (восклицательный знак, знак вопроса, плюс, галочка и др.), которые следует проставлять на полях конспекта в тех местах, где возник вопрос или появились какие-то соображения. Это помогает при проработке конспекта возвращаться к возникающим на лекции мыслям или сомнениям.

Если преподаватель при чтении лекции строго придерживается учебника или какого-то пособия, есть смысл содержания лекции не записывать, но записывать отдельные резюмирующие выводы или факты, которые не содержатся в учебной литературе. Опытные лекторы, как правило, громкостью, темпом речи, интонацией выделяют в лекции главные мысли и иллюстрированный материал, который достаточно прослушать только для справки. Поэтому надо внимательно вслушиваться в речь преподавателя и сообразно этому вести записи в конспекте.

Многие преподаватели, начиная чтение курса, дают рекомендации относительно того, как конспектировать их лекции. Полезно следовать эти советам, поскольку рекомендации чаще всего, отражают специфику курса и учитывают манеру чтения лекций.

Качество конспекта в значительной мере зависит от индивидуальных особенностей восприятия и памяти студента. Один в состоянии, слушать лекцию, делать краткие записи ее содержания или выводов своими словами. Другим это не удастся. Им необходимо более строго и последовательно следить за мыслью лектора, воспроизводя не только содержание, но и структуру лекции, записывая при этом хотя бы отдельными словами основные доказательства, приводя наиболее важные факты и т.п.

Для ускорения процесса конспектирования рекомендуется, исходя из своих индивидуальных способностей, выбрать систему выполнения записи на

лекциях, используя удобные для себя условные обозначения отдельных терминов, наиболее распространенных слов и понятий.

Для конспектов лекций целесообразно выделить отдельную общую тетрадь, в которой на каждой странице желательно оставлять поля примерно $\frac{1}{4}$ часть ее ширины. Эти поля можно использовать для записи вопросов, замечаний, возникающих в процесс слушания лекции, а также для вынесения дополнений к отдельным разделам конспекта в ходе проработке учебной и дополнительной литературы.

Надо понимать, что конспект лекций – это только вспомогательный материал для самостоятельной работы. Он не может заменить учебник, учебное пособие или другую литературу. Вместе с тем, хорошо законспектированная лекция помогает лучше разобраться в материале и облегчить его проработку.

Отдельные студенты считают, что лекции можно слушать, не готовясь к ним. Да, слушать можно, но польза от этого не велика. В подавляющем большинстве случаев каждая последующая лекция опирается на ранее изложенные положения, выводы, закономерности, и предполагается, что аудитория все это усвоила. Незнание предыдущего материала очень часто является причиной плохого понимания излагаемого на лекции. По этой причине крайне необходимо готовиться к каждой лекции, прорабатывать конспект и рекомендованную литературу по прошлому материалу. Считается, что наиболее полезно прорабатывать лекцию в день ее прослушивания, пока свежи впечатления и многое из услышанного, легко восстановиться в памяти.

Рекомендации по работе на практических занятиях

Практические занятия – это форма коллективной и самостоятельной работы обучающихся, связанная с самостоятельным изучением и проработкой литературных источников. Обычно они проводятся в виде беседы или дискуссии, в процессе которых анализируются и углубляются основные положения ранее изученной темы, конкретизируются и обобщаются знания, закрепляются умения.

Практические занятия играют большую роль в развитии обучающихся. Данная форма способствует формированию навыков самообразования у обучающихся, умений работать с книгой, выступать с самостоятельным сообщением, обсуждать поставленные вопросы, самостоятельно анализировать ответы коллег, аргументировать свою точку зрения, оперативно и четко применять свои знания. У обучающихся формируются умения составлять реферат, логично излагать свои мысли, подбирать факты из различных источников информации, находить убедительные примеры. Выступления обучающихся на семинарах способствуют развитию монологической речи, повышают их культуру общения.

Структура практического занятия может быть различной. Это зависит от учебно-воспитательных целей, уровня подготовленности обучающихся к обсуждению проблемы. Наиболее распространенной является следующая структура практического занятия:

1. Вводное выступление преподавателя, в котором он напоминает задачи семинарского занятия, знакомит с планом его проведения, ставит проблему.
2. Выступления обучающихся (сообщения или доклады по заданным темам).
3. Дискуссия (обсуждение сообщений, докладов).
4. Подведение итогов (на заключительном этапе занятия преподаватель анализирует выступления обучающихся, оценивает их участие в дискуссии, обобщает материал и делает выводы).
5. Задания для рейтингового контроля успеваемости обучающихся.

Эффективность семинара во многом зависит от подготовки к нему обучающихся.

Подготовку к практическому занятию необходимо начинать заблаговременно, примерно за 2-3 недели. Преподаватель сообщает тему, задачи занятия, вопросы для обсуждения, распределяет доклады, рекомендует дополнительные источники, проводит консультации.

Эффективность практического занятия зависит от умения обучающихся готовить доклады, сообщения. Поэтому при подготовке к семинару преподаватель подробно объясняет, как готовить доклад, помогает составить план, подобрать примеры, наглядные пособия, сделать выводы. На консультациях он просматривает доклады, отвечает на вопросы обучающихся, оказывает методическую помощь.

Сообщения и доклады должны быть небольшими, рассчитанными на 3-5 минут.

К практическому занятию должны готовиться все обучающиеся группы/потока. Кроме содержания выступлений, обучающимся необходимо подготовить вопросы/комментарии для обсуждения.

Рекомендации по организации самостоятельной работы обучающихся

Особое место в рамках дисциплины отводится самостоятельной работе во внеаудиторное время. Самостоятельная работа включает подготовку по теоретическому материалу с использованием различных форм работы:

- Составление конспекта научной статьи;
- подготовка презентации с докладом;
- решение двух профессиональных задач;
- подготовка к тестированию (зачету).

Самостоятельная работа проводится в виде подготовительных упражнений для усвоения нового, упражнений при изучении нового материала, упражнений в процессе закрепления и повторения, упражнений проверочных и контрольных работ, а также для самоконтроля.

Для организации самостоятельной работы необходимы следующие условия:

- готовность студентов к самостоятельному труду;
- наличие и доступность необходимого учебно-методического и справочного материала;
- консультационная помощь.

Самостоятельная работа может проходить в лекционной аудитории, учебной аудитории, компьютерном зале, библиотеке, дома. Самостоятельная работа тренирует волю, воспитывает работоспособность, внимание, дисциплину и т.д.

Аудиторная самостоятельная работа по дисциплине выполняется на учебных занятиях под непосредственным руководством преподавателя и по его заданию.

Основными видами аудиторной самостоятельной работы являются:

- выполнение практических работ по инструкциям; работа с литературой и другими источниками информации, в том числе электронными;
- само- и взаимопроверка выполненных заданий;
- решение проблемных и ситуационных задач.

Выполнение практических работ осуществляется на практических занятиях в соответствии с графиком учебного процесса. Для обеспечения самостоятельной работы преподавателями разрабатываются методические указания по выполнению практической работы.

Работа с литературой, другими источниками информации, в т.ч. электронными, может реализовываться на практических занятиях. Данные источники информации могут быть представлены на бумажном и/или электронном носителях, в том числе, в сети Internet. Преподаватель формулирует цель работы с данным источником информации, определяет время на проработку документа и форму отчетности.

Само- и взаимопроверка выполненных заданий чаще используется на практическом занятии и имеет своей целью приобретение таких навыков как наблюдение, анализ ответов сокурсников, сверка собственных результатов с эталонами.

Решение проблемных и ситуационных задач используется на лекционном, практическом и других видах занятий. Проблемная/ситуационная задача должна иметь четкую формулировку, к ней должны быть поставлены вопросы, ответы на которые необходимо найти и обосновать. Критерии оценки

правильности решения проблемной/ситуационной задачи должны быть известны всем обучающимся и обсуждаются перед началом ее проведения.

Внеаудиторная самостоятельная работа выполняется по заданию преподавателя, но без его непосредственного участия.

При предъявлении видов заданий на внеаудиторную самостоятельную работу рекомендуется использовать дифференцированный подход к уровню подготовленности обучающегося. Перед выполнением внеаудиторной самостоятельной работы преподаватель проводит консультацию с определением цели задания, его содержания, сроков выполнения, ориентировочного объема работы, основных требований к результатам работы, критериев оценки, форм контроля и перечня литературы. В процессе консультации преподаватель предупреждает о возможных типичных ошибках, встречающихся при выполнении задания.

Самостоятельная работа может осуществляться индивидуально или группами студентов в зависимости от цели, объема, конкретной тематики самостоятельной работы, уровня сложности, уровня подготовленности обучающихся.

Видами заданий для внеаудиторной самостоятельной работы могут быть:

- для овладения знаниями: чтение текста (учебника, первоисточника, дополнительной литературы); составление плана текста; графическое изображение структуры текста; конспектирование текста; выписки из текста; работа со словарями и справочниками; учебно-исследовательская работа; использование аудио- и видеозаписей, компьютерной техники и Интернет-ресурсов и др.;

- для закрепления и систематизации знаний: работа с конспектом лекции (обработка текста); повторная работа над учебным материалом (учебника, первоисточника, дополнительной литературы, аудио- и видеозаписей); составление плана и тезисов ответа; составление таблиц, ребусов, кроссвордов, глоссария для систематизации учебного материала; изучение словарей, справочников; ответы на контрольные вопросы;

аналитическая обработка текста (аннотирование, рецензирование, реферирование, контент- анализ и др.); подготовка сообщений к выступлению на семинаре, конференции; подготовка рефератов, докладов; составление библиографии, заданий в тестовой форме и др.;

– для формирования умений: решение задач и упражнений по образцу; решение вариативных задач и упражнений; составление схем; решение ситуационных производственных (профессиональных) задач; подготовка к деловым и ролевым играм; проектирование и моделирование разных видов и компонентов профессиональной деятельности; подготовка презентаций, творческих проектов; подготовка курсовых и выпускных работ; опытно-экспериментальная работа; проектирование и моделирование разных видов и компонентов профессиональной деятельности и др.

Для обеспечения внеаудиторной самостоятельной работы по дисциплине преподавателем разрабатывается перечень заданий для самостоятельной работы, который необходим для эффективного управления данным видом учебной деятельности обучающихся.

Преподаватель осуществляет управление самостоятельной работой, регулирует ее объем на одно учебное занятие и осуществляет контроль выполнения всеми обучающимися группы. Для удобства преподаватель может вести ведомость учета выполнения самостоятельной работы, что позволяет отслеживать выполнение минимума заданий, необходимых для допуска к итоговой аттестации по дисциплине.

В процессе самостоятельной работы студент приобретает навыки самоорганизации, самоконтроля, самоуправления и становится активным самостоятельным субъектом учебной деятельности.

Обучающийся самостоятельно определяет режим своей внеаудиторной работы и меру труда, затрачиваемого на овладение знаниями и умениями по каждой дисциплине, выполняет внеаудиторную работу по индивидуальному плану, в зависимости от собственной подготовки, бюджета времени и других условий.

Ежедневно обучающийся должен уделять выполнению внеаудиторной самостоятельной работы в среднем не менее 3 часов.

При выполнении внеаудиторной самостоятельной работы обучающийся имеет право обращаться к преподавателю за консультацией с целью уточнения задания, формы контроля выполненного задания.

Контроль результатов внеаудиторной самостоятельной работы студентов может проводиться в письменной, устной или смешанной форме с представлением продукта деятельности обучающегося. В качестве форм и методов контроля внеаудиторной самостоятельной работы могут быть использованы зачеты, тестирование, самоотчеты, контрольные работы, защита творческих работ и др.

Задание по составлению конспекта требует от студента умений и навыков работы с источниками (бумажными и электронными), умений поиска, анализа и систематизации информации, выявления основных содержательных моментов в тексте, оформления опорного конспекта по схеме, алгоритму, в определенной логике. В научной статье необходимо выделить основные тезисы автора (авторов), кратко раскрыть их содержание и авторское обоснование, сформулировать общие выводы, определить свою позицию по отношению к прочитанному материалу.

Задание по созданию презентаций выполняется с помощью мультимедийной компьютерной программы PowerPoint. Этот вид работы требует координации навыков студента по сбору, систематизации, переработке информации, оформления ее в виде подборки материалов, кратко отражающих основные вопросы изучаемой темы, в электронном виде. То есть создание материалов-презентаций расширяет методы и средства обработки и представления учебной информации, формирует у студентов навыки работы на компьютере. Презентации готовятся студентом в виде слайдов с использованием программы MicrosoftPowerPoint.

Рекомендуется:

- сжатость и краткость изложения, максимальная информативность

текста: короткие тезисы, даты, имена, термины – главные моменты опорного конспекта;

- использование коротких слов и предложений, минимум предлогов, наречий, прилагательных;

- использование нумерованных и маркированных списков вместо сплошного текста;

- использование табличного (матричного) формата предъявления материала, который позволяет представить материал в компактной форме и наглядно показать связи между различными понятиями;

- выполнение общих правил оформления текста;

- тщательное выравнивание текста, буквиц, маркеров списков;

- горизонтальное расположение текстовой информации, в т.ч. в таблицах;

- каждому положению, идее должен быть отведен отдельный абзац текста;

- основную идею абзаца располагать в самом начале – в первой строке абзаца (это связано с тем, что лучше всего запоминаются первая и последняя мысли абзаца);

- идеально, если на слайде только заголовок, изображение (фотография, рисунок, диаграмма, схема, таблица и т.п.) и подпись к ней.

Не рекомендуется:

- перегружать слайд текстовой информацией и анимационными эффектами;

- использовать разные стили оформления, более трех цветов, бледные (плохо читаемые) цвета для шрифта.

- использовать блоки сплошного текста;

- в нумерованных и маркированных списках использовать уровень вложения глубже двух;

- использовать переносы слов;

- использовать наклонное и вертикальное расположение подписей и

текстовых блоков;

- текст слайда не должен повторять текст, который выступающий произносит вслух (зрители прочитают его быстрее, чем расскажет выступающий, и потеряют интерес к его словам).

Задания по составлению памятки с рекомендациями по организации психодиагностической работе психодиагноста-практика и по составлению перечня методик диагностики по определенным сферам требуют от студента работы с практикумами (сборниками диагностических методик), словарями-справочниками по психодиагностике, учебно-методическими пособиями по психологической работе с семьей и диагностике семейных отношений, Интернет-ресурсами (психологическими сайтами), практикумами и сборниками диагностических методик, скомпилированным по сходству диагностической цели. Часть таких сборников указана в Карте литературного обеспечения дисциплины.

Задание по составлению заключения требует от студента систематизации всех базовых знаний по психодиагностике: знание требований к организации и проведению индивидуального и группового обследования с учетом возрастных особенностей обучающихся, методов обработки и интерпретации результатов методик, требований к оформлению протоколов обследования и экспериментально-психологического заключения, знакомства с образцами заключений специалистов и умения работать по образцу а также знания и умения применять методы и методики, необходимые для диагностики семьи и семейных отношений.

Подготовка к дополнительному тестированию(электронный тест в формате АСТ в задании дополнительного раздела) требует ознакомления с РПД, ФОС по дисциплине, перечнем основных вопросов по разделам дисциплины, списком ключевых понятий, требований к тестированию и критериев оценки результатов.

3. КОМПОНЕНТЫ МОНИТОРИНГА УЧЕБНЫХ ДОСТИЖЕНИЙ СТУДЕНТОВ

Технологическая карта рейтинга дисциплины по выбору «Практикум «Психодиагностика детей в структуре психологической помощи семье»»

ВХОДНОЙ КОНТРОЛЬ (проверка «остаточных» знаний по ранее изученным релевантным дисциплинам)			
	Форма работы	Количество баллов 10 %	
		min	max
	Собеседование	0	10
Итого		0	10

БАЗОВЫЙ РАЗДЕЛ			
	Форма работы	Количество баллов 60 %	
		min	max
Текущая работа	Составление памятки	0	15
	Составление таблицы	0	15
	Составление перечня методик	0	15
	Решение профессиональной задачи	0	15
Итого		0	60

ДОПОЛНИТЕЛЬНЫЙ РАЗДЕЛ			
	Форма работы	Количество баллов 30 %	
		min	max
	Эл. тестирование	0	30
Итого		0	30

3.2. Фонд оценочных средств (контрольно-измерительные материалы)

МИНИСТЕРСТВО ПРОСВЕЩЕНИЯ РОССИЙСКОЙ ФЕДЕРАЦИИ
федеральное государственное бюджетное образовательное учреждение
высшего образования
КРАСНОЯРСКИЙ ГОСУДАРСТВЕННЫЙ ПЕДАГОГИЧЕСКИЙ УНИВЕРСИТЕТ
им. В.П. Астафьева
(КГПУ им. В.П. Астафьева)

Институт психолого-педагогического образования

Кафедра-разработчик - кафедра психологии

УТВЕРЖДЕНО

на заседании кафедры психологии
протокол № 5 от «08» мая 2024г.

Заведующий кафедрой

Е.Ю. Дубовик



на заседании выпускающей кафедры

Протокол № 9

от «08» мая 2024 г.

И.о. заведующего кафедрой



Т.А. Шкерина

ОДОБРЕНО

на заседании учебно-методического
совета ИППО протокол № 5

от «15» мая 2024 г.

председатель НМСН(С) ИППО



Годышева Т.Ю.

ФОНД ОЦЕНОЧНЫХ СРЕДСТВ

для проведения текущего контроля успеваемости обучающихся по дисциплине
по выбору «Практикум «Психодиагностика детей в структуре психологической
помощи семье»»

Направление подготовки:

44.04.02 Психолого-педагогическое образование

направленность (профиль) образовательной программы

Психология семьи и семейное консультирование

Квалификация (степень) выпускника

Магистр

Составитель: Барканова О.В. канд.психол.наук, доцент

Экспертное заключение
на фонд оценочных средств для проведения текущего контроля успеваемости
по дисциплине
**«Практикум «Психодиагностика детей в структуре психологической
помощи семье»»**
направление подготовки **44.04.02 Психолого-педагогическое образование**
направленность (профиль) образовательной программы
Психология семьи и семейное консультирование
Степень (квалификация)
Магистр

ЭКСПЕРТНОЕ ЗАКЛЮЧЕНИЕ НА ФОНД ОЦЕНОЧНЫХ СРЕДСТВ

Представленный фонд оценочных средств для текущей аттестации соответствует требованиям ФГОС ВО.

Предлагаемые формы и средства аттестации адекватны целям и задачам реализации основной профессиональной образовательной программы по направлению подготовки 44.04.02 Психолого-педагогическое образование, направленность (профиль) образовательной программы Психология семьи и семейное консультирование.

Оценочные средства и критерии оценивания представлены в полном объеме. Формы оценочных средств, включенных в представленный фонд, отвечают основным принципам формирования ФОС, установленных в Положении о формировании фонда оценочных средств для текущего контроля успеваемости, промежуточной и итоговой (государственной итоговой) аттестации обучающихся по образовательным программам высшего образования - программам бакалавриата, программам специалиста программам магистратуры, программам подготовки научно-педагогических кадров в аспирантуре – в федеральном государственном бюджетном образовательном учреждении высшего образования «Красноярский государственный педагогический университет им. В.П. Астафьева» утвержденного приказом ректора № 297 (п) от 28.04.2018.

Разработанный и представленный для экспертизы фонд оценочных средств рекомендуется к использованию в процессе подготовки по указанной программе.

СОГЛАСОВАНО:

МБУ ЦППМиСП № 1 «Развитие» г. Красноярск
(наименование организации)

(Гуртовенко Г.А. директор МБУ ЦППМиСП № «Развитие»)
(подпись, печать)



1. Назначение фонда оценочных средств

1.1. Целью создания ФОС дисциплины является установление соответствия учебных достижений запланированным результатам обучения и требованиям основной профессиональной образовательной программы, рабочей программы дисциплины.

1.2. ФОС по дисциплине решает задачи:

- контроль и управление процессом приобретения магистрантами необходимых знаний, умений, навыков и уровня сформированности компетенций, определенных в ФГОС ВО по соответствующему направлению подготовки;

- контроль (с помощью набора оценочных средств) и управление (с помощью элементов обратной связи) достижением целей реализации ОПОП, определенных в виде набора универсальных, общепрофессиональных и профессиональных компетенций выпускников;

- обеспечение соответствия результатов обучения задачам будущей профессиональной деятельности через совершенствование традиционных и внедрение инновационных методов обучения в образовательный процесс Университета.

1.3. ФОС разработан на основании нормативных документов:

- федерального государственного образовательного стандарта высшего образования по направлению подготовки 44.04.02 Психолого-педагогическое образование (уровень высшего образования: магистратура);

- образовательной программы высшего образования по направлению подготовки 44.04.02 Психолого-педагогическое образование (уровень высшего образования: магистратура);

- Положения о формировании фонда оценочных средств для текущего контроля успеваемости, промежуточной и итоговой аттестации обучающихся по образовательным программам высшего образования – программам бакалавриата, программам специалитета, программам магистратуры, программам подготовки научно-педагогических кадров в аспирантуре в

федеральном государственном бюджетном образовательном учреждении высшего образования «Красноярский государственный педагогический университет им. В.П. Астафьева» и его филиалах.

2. Перечень компетенций подлежащих формированию в рамках дисциплины

2.1. Перечень компетенций, формируемых в процессе изучения дисциплины:

ОПК-3 - Способен проектировать организацию совместной и индивидуальной учебной и воспитательной деятельности обучающихся, в том числе с особыми образовательными потребностями;

ОПК-5 - Способен разрабатывать программы мониторинга результатов образования обучающихся, разрабатывать и реализовывать программы преодоления трудностей в обучении;

ОПК-7 - Способен планировать и организовывать взаимодействия участников образовательных отношений;

ПК-4 - Способен проводить анализ семейной микросреды обучающихся и организовывать семейное консультирование для решения психологических проблем (в том числе проблем воспитания, обучения и развития детей).

2.2. Оценочные средства

Компетенция	Дисциплины, практики, участвующие в формировании данной компетенции	Тип контроля	Оценочное средство/КИМ	
			Номер	Форма
ОПК-3 - Способен проектировать организацию совместной и индивидуальной учебной и воспитательной деятельности обучающихся, в том числе с особыми образовательными потребностями	<p>Модуль 2 " Организация деятельности психолого-педагогического направления"</p> <p>Теоретические основы психологического сопровождения семьи</p> <p>Модели и технологии психологического сопровождения семьи (практикум)</p> <p>Консультирование семьи в разных жизненных ситуациях (практикум)</p> <p>Практикум «Консультирование в ситуации развода» / Практикум «Консультирование в ситуации потери (смерти близки)»</p> <p>Диагностические практики в работе с семьей</p> <p>Психокоррекционные технологии в работе с семьей</p> <p>Психологическая помощь в кризисных ситуациях</p> <p>Практикум по дифференциальной психокоррекции / Практикум «Коррекция нарушений поведения детей и подростков с ОВЗ в контексте семейной микросреды»</p> <p>Модуль 4 " Психолого-педагогическое сопровождение детей и семьи"</p> <p>Модуль 5 "Психологическая диагностика семьи"</p> <p>Модуль 6 "Психологическое и семейное консультирование"</p> <p>Модуль 7 «Психокоррекция и психотерапия семьи»</p> <p>Учебная практика: технологическая (проектно-технологическая) практика</p>	Текущий контроль успеваемости	1, 2	Составление памятки, таблицы
ОПК-5 Способен разрабатывать программы мониторинга результатов образования обучающихся, разрабатывать и	<p>Модуль 2 " Организация деятельности психолого-педагогического направления"</p> <p>Экспертиза и проектирование психологически безопасной и развивающей среды</p> <p>Практикум «Консультирование в ситуации развода» / Практикум «Консультирование в ситуации потери (смерти близки)»</p> <p>Диагностические практики в работе с семьей</p> <p>Теория и методология психологической диагностики</p>	Текущий контроль успеваемости	1, 2, 3, 4	Составление памятки, таблицы, перечня методик, решение профессиональной задачи

<p>реализовывать программы преодоления трудностей в обучении</p>	<p>Психокоррекционные технологии в работе с семьей Психологическая помощь в кризисных ситуациях Практикум по дифференциальной психокоррекции / Практикум «Коррекция нарушений поведения детей и подростков с ОВЗ в контексте семейной микросреды» Модуль 5 "Психологическая диагностика семьи" Модуль 6 "Психологическое и семейное консультирование" Модуль 7 «Психокоррекция и психотерапия семьи» Учебная практика: технологическая (проектно-технологическая) практика</p>			
<p>ОПК-7 Способен планировать и организовывать взаимодействия участников образовательных отношений</p>	<p>Модуль 2 " Организация деятельности психолого-педагогического направления" Психологические отрасли, психологические службы и практики Экспертиза и проектирование психологически безопасной и развивающей среды Информационно-коммуникационные технологии в профессиональной деятельности Диагностические практики в работе с семьей Модели и технологии психологического сопровождения семьи (практикум) Практикум "Психолого-педагогическая поддержка молодых родителей"/Практикум "Психолого-педагогическое сопровождение детей в процессе адаптации" Теоретические основы консультирования Консультирование семьи в разных жизненных ситуациях (практикум) Практикум «Консультирование в ситуации развода»/ Практикум «Консультирование в ситуации потери (смерти близки)» Психокоррекционные технологии в работе с семьей Практикум по дифференциальной психокоррекции / Практикум «Коррекция нарушений поведения детей и подростков с ОВЗ в контексте семейной микросреды» Модуль 4 " Психолого-педагогическое сопровождение детей и семьи"</p>	<p>Текущий контроль успеваемости</p>	<p>1, 4</p>	<p>Составление памятки, решение профессиональной задачи</p>

	<p>Модуль 5 "Психологическая диагностика семьи" Модуль 6 "Психологическое и семейное консультирование" Модуль 7 «Психокоррекция и психотерапия семьи» Учебная практика: технологическая (проектно-технологическая) практика Производственная практика: технологическая (проектно-технологическая) практика Производственная практика: технологическая (проектно-технологическая) практика Производственная практика: технологическая (проектно-технологическая) практика Производственная практика: технологическая (проектно-технологическая) практика</p>			
<p>ПК-4 Способен проводить анализ семейной микросреды обучающихся и организовывать семейное консультирование для решения психологических проблем (в том числе проблем воспитания, обучения и развития детей)</p>	<p>Практикум "Психолого-педагогическая поддержка молодых родителей"/Практикум "Психолого-педагогическое сопровождение детей в процессе адаптации" Теоретические основы консультирования Консультирование семьи в разных жизненных ситуациях (практикум) Практикум «Консультирование в ситуации развода» / Практикум «Консультирование в ситуации потери (смерти близки)» Теория и методология психологической диагностики Теория и методология психологической диагностики Диагностические практики в работе с семьей Психокоррекционные технологии в работе с семьей Психологическая помощь в кризисных ситуациях Практикум по дифференциальной психокоррекции / Практикум «Коррекция нарушений поведения детей и подростков с ОВЗ в контексте семейной микросреды» Модуль 8 «Психологическая профилактика в семейной микросреде» Профилактика девиантного поведения Практикум по разработке программ профилактики нарушений Практикум «Отклоняющееся развитие: девиантное поведение и</p>	<p>Текущий контроль успеваемости</p>	<p>1, 2, 4</p>	<p>Составление памятки, таблицы, решение профессиональной задачи</p>

	<p>дизонтогенез» / Практикум «Онтогенез: проблемы аномального развития психики и нарушений поведения»</p> <p>Модуль 9 «Психологическое просвещение семьи»</p> <p>Психологическое просвещение в структуре профессиональной деятельности психолога</p> <p>Практикум по организации психологического просвещения семьи</p> <p>Практикум «Тренинг детско-родительских отношений» / Практикум «Технологии организации психологического просвещения семьи»</p> <p>Модуль 4 " Психолого-педагогическое сопровождение детей и семьи"</p> <p>Модуль 5 "Психологическая диагностика семьи"</p> <p>Модуль 6 "Психологическое и семейное консультирование"</p> <p>Модуль 7 «Психокоррекция и психотерапия семьи»</p> <p>Производственная практика: технологическая (проектно-технологическая) практика</p> <p>Производственная практика: технологическая (проектно-технологическая) практика</p> <p>Производственная практика: технологическая (проектно-технологическая) практика</p> <p>Производственная практика: технологическая (проектно-технологическая) практика</p> <p>Производственная практика</p> <p>Преддипломная практика</p> <p>Научно-методический семинар "Исследования в области психолого-педагогического сопровождения семьи"</p>			
--	---	--	--	--

3. Фонд оценочных средств для промежуточной аттестации представлен в рабочей программе модуля «Психологическая диагностика семьи».

4. Фонд оценочных средств для текущего контроля

4.1. Фонды оценочных средств включают:

- проверку памятки;
- проверку таблицы;
- проверку перечня методик;
- проверку решения профессиональной задачи.

4.2. Критерии оценивания.

4.2.1. Критерии оценивания по оценочному средству 1 – составление памятки

Критерии оценивания	Количество баллов (вклад в рейтинг)
Достаточный перечень диагностируемых конструктов	3
Достаточный перечень методов и методик	3
Диагностическая ценность методик	3
Содержательность рекомендаций	3
Практическая ценность предложенных технологий	3
Максимальный балл	15

4.2.2. Критерии оценивания по оценочному средству 2 – составление таблицы

Критерии оценивания	Количество баллов (вклад в рейтинг)
Достаточный перечень диагностируемых конструктов	5
Адекватность признаков конструктам	5
Учет значительного количества признаков	5
Максимальный балл	15

4.2.3. Критерии оценивания по оценочному средству 3 – составление перечня методик

Критерии оценивания	Количество баллов (вклад в рейтинг)
Достаточный объем	3
Учет в подборе методик разных аспектов диагностируемого конструкта	3
Достаточность и диагностическая ценность методов и методик	3
Валидность и надежность методик	3
Учет ограничений в использовании	3

Максимальный балл	15
-------------------	----

4.2.4. Критерии оценивания по оценочному средству 4 – решение профессиональной задачи

Критерии оценивания	Количество баллов (вклад в рейтинг)
Оформление протоколов обследования согласно требованиям	3
Оформление общего заключения согласно требованиям	3
Адекватность и диагностическая ценность методик	3
Правильная обработка и интерпретация результатов	3
Содержательность рекомендаций	3
Максимальный балл	15

5. Оценочные средства для текущего контроля успеваемости

5.1.1. Составление памятки.

Разработайте памятку для педагога-психолога сферы образования по организации и проведению диагностической работы с детьми любого возраста (дошкольник, младший школьник, подросток, на выбор) и работы по психологическому сопровождению данной семьи. В памятке определите перечень определенных психических конструктов, доступных для исследования и воздействия, сформулируйте перечень рекомендуемых методов и методик диагностики данных конструктов, сформулируйте рекомендации по практическому применению полученных диагностических результатов и организации работы по психологическому сопровождению семьи. Памятка должна включать не менее 10-15 пунктов (14 кегль, объем 2-3 страницы).

5.1.2. Составление таблицы.

Составьте таблицу, включающую диагностируемые психические конструкты и соответствующие им признаки неблагополучия в определенных сферах психики ребенка любого возраста (дошкольник, младший школьник, подросток, на выбор), которая может быть использована при организации диагностического исследования в структуре психологической помощи семье. Например, это могут быть такие конструкты как неблагополучное эмоциональное состояние ребенка, неадекватная самооценка, проблемы в межличностных отношениях, когнитивные нарушения и др. В таблице должны быть рассмотрены не менее пяти психических конструктов. Количество диагностических признаков должно быть достаточным (включать не менее 2-3 признаков на каждую особенность диагностируемого конструкта).

5.1.3. Составление перечня методик.

Составьте перечень методик психологической диагностики ребенка любого возраста (дошкольник, младший школьник, подросток, на выбор), которая может быть использована при организации диагностического исследования в структуре психологической помощи семье. Перечень должен включать минимум 8-10 методик; укажите диагностическую цель каждой методики и ее ограничения в использовании (если имеются).

5.1.4. Решение профессиональной задачи.

Проведите комплексное диагностическое обследование ребенка любого возраста (дошкольник, младший школьник, подросток, на выбор) с помощью валидных, надежных методик, оформите протокол по каждой методике и общее итоговое заключение. Должны быть исследованы: когнитивные особенности, эмоциональные, личностные и сфера общения (межличностных отношений).

В протоколе по каждой методике должны быть указаны:

- информация об испытуемом и времени обследования
- название методики
- полученные данные (количественные и качественные)
- вывод.

В общем итоговом заключении должны быть указаны:

- информация об испытуемом
- перечень методик
- обобщенные полученные данные по каждой методике (количественные и качественные)
- общие выводы.
- рекомендации по организации работы по психологическому сопровождению семьи на основе полученных диагностических данных.

Лист внесения изменений

Дополнения и изменения в рабочей программе дисциплины на 2024/2025 учебный год.

В рабочую программу дисциплины вносятся следующие изменения:

1. Обновлена и согласована с Научной библиотекой КГПУ им. В.П. Астафьева «Карта литературного обеспечения (включая электронные ресурсы)», содержащая основную и дополнительную литературу, современные профессиональные базы данных и информационные справочные системы.

Программа одобрена на заседании кафедры-разработчика кафедры психологии

Протокол № 5 от «08» мая 2024 г.

Заведующий кафедрой

канд. психол. наук, доцент




Е.Ю. Дубовик

Рабочая программа дисциплины обсуждена и одобрена на заседании выпускающей кафедры психологии и педагогики детства

протокол № 9 от «08» мая 2024 г.

И.о. заведующего кафедрой



Шкерина Т.А.

Одобрено научно-методическим советом направления подготовки ИППО

Протокол № 5 от «15» мая 2024г.

Председатель НМСН



Тодышева Т.Ю.

АУДИТОРИИ

4. УЧЕБНЫЕ РЕСУРСЫ

4.1. КАРТА ЛИТЕРАТУРНОГО ОБЕСПЕЧЕНИЯ ДИСЦИПЛИНЫ (включая электронные ресурсы)

«Практикум «Психодиагностика детей в структуре психологической помощи семье»»

направление подготовки 44.04.02 Психолого-педагогическое образование

направленность (профиль) образовательной программы

Психология семьи и семейное консультирование

по очной форме обучения

Наименование	Место хранения/ электронный адрес	Кол-во экземпляров/ точек доступа
<i>Основная литература</i>		
Барканова О.В. Методики диагностики эмоциональной сферы: психологический практикум. Красноярск: Краснояр. гос. пед. ун-т им. В.П. Астафьева, 2009. 292с. [Электронный ресурс].- URL: http://elib.kspu.ru/document/5729	ЭБС КГПУ им. В.П. Астафьева	Индивидуальный неограниченный доступ
Барканова О.В. Психодиагностическая работа в младшем школьном и подростковом возрасте: учебное пособие. Красноярск: Краснояр. гос. пед. ун-т им. В.П. Астафьева, 2016. 227 с. [Электронный ресурс]. - URL: http://elib.kspu.ru/document/26856	ЭБС КГПУ им. В.П. Астафьева	Индивидуальный неограниченный доступ
Венгер А.Л. Психологическое консультирование и диагностика. Практическое руководство (в 2-х частях). М.: Генезис, 2007.	Научная библиотека	10
Лидерс А.Г. Психологическое обследование семьи: учебное пособие-практикум для студентов факультета психологии высших учебных заведений. М.: Академия. 2006. 432 с.	Научная библиотека	10
Овчарова Р.В. Практическая психология образования. М.: Академия, 2003. 448 с.	Научная библиотека	55
Пахальян В.Э. Развитие и психологическое здоровье: дошкольный и школьный возраст. СПб.: Питер, 2006.	Научная библиотека	10

240 с.		
Семаго М.М., Семаго Н.Я. Теория и практика оценки психического развития ребенка. Дошкольный и младший школьный возраст. СПб.: Речь, 2011. 384 с.	Научная библиотека	19
Дополнительная литература		
Барканова О.В. Методики диагностики одаренности и креативности: психологический практикум. Красноярск: Краснояр. гос. пед. ун-т им. В.П. Астафьева, 2011. -228 с. [Электронный ресурс].- URL: http://elib.kspu.ru/document/5728	ЭБС КГПУ им. В.П. Астафьева	Индивидуальный неограниченный доступ
Венгер А.Л., Цукерман Г.А. Психологическое обследование младших школьников. М.: ВЛАДОС-ПРЕСС, 2007. 160 с.	Научная библиотека	5
Практическая психология образования / под ред. И.В. Дубровиной. СПб.: Питер. 2004. 592 с.	Научная библиотека	99
Романова Е.С. Психодиагностика: учеб. пособ. М.: КноРус. 2011. 336с.	Научная библиотека	21
Тащева А.И., Гриднева С.В. Методический инструментарий для диагностики личности и семейных отношений: учебное пособие. Ростов-на-Дону: Издательство Южного федерального университета, 2016. 233 с. [Электронный ресурс]. - URL: http://biblioclub.ru/index.php?page=book&id=493324	Университетская библиотека ONLINE	Индивидуальный неограниченный доступ
Учебно-методическое обеспечение для самостоятельной работы		
Рабочая программа дисциплины «Практикум «Психодиагностика детей в структуре психологической помощи семье»»	ЭБС КГПУ им. В.П. Астафьева	Индивидуальный неограниченный доступ
Ресурсы сети Интернет		
Профессиональные Базы данных и информационные справочные системы		

Межвузовская электронная библиотека (МЭБ)	https://icdlib.nspu.ru/	Индивидуальный неограниченный доступ
East View: универсальные базы данных [Электронный ресурс] : периодика России, Украины и стран СНГ . – Электрон.дан. – ООО ИВИС. – 2011	https://dlib.eastview.com/	Индивидуальный неограниченный доступ
Elibrary.ru [Электронный ресурс] : электронная библиотечная система : база данных содержит сведения об отечественных книгах и периодических изданиях по науке, технологии, медицине и образованию / Рос. информ. портал. – Москва, 2000	https://elibrary.ru/	Индивидуальный неограниченный доступ
Гарант [Электронный ресурс]: информационно-правовое обеспечение: справочная правовая система. – Москва, 1992	http://www.garant.ru/	Доступ из локальной сети вуза
Электронный каталог НБ КГПУ им. В.П. Астафьева	http://library.kspu.ru/	Свободный

Согласовано:

Заместитель директора библиотеки
(должность структурного подразделения)


(подпись)

/ Шулипина С.В. / 12.05.2024
(Фамилия И.О.) (дата)

**4.2. Карта материально-технической базы дисциплины
«Практикум «Психодиагностика детей в структуре психологической
помощи семье»»**

направление подготовки 44.04.02 Психолого-педагогическое образование
направленность (профиль) образовательной программы

Психология семьи и семейное консультирование (по очной форме обучения)

<p align="center">Номер аудитории/помещения 660017, Красноярский край, г. Красноярск, ул. К. Маркса, зд. 100, (Корпус № 3)</p>	<p align="center">Оборудование (наглядные пособия, макеты, модели, лабораторное оборудование, компьютеры, интерактивные доски, проекторы, информационные технологии, программное обеспечение и др.)</p>
<p align="center">Аудитории для проведения занятий лекционного типа, занятий семинарского типа, курсового проектирования (выполнения курсовых работ), групповых и индивидуальных консультаций, текущего контроля успеваемости и промежуточной аттестации</p>	
1-05	<p>- Учебная доска -1 шт., стол для инвалида-колясочника -1 шт. - Программного обеспечения – нет</p>
2-01	<p>- Учебная доска-1шт., проектор-1шт., экран-1шт., системный блок-1шт. - Программного обеспечения: Linux Mint – (Свободная лицензия GPL)</p>
2-02	<p>- Учебная доска-1шт., интерактивная доска-1шт., шкаф-1шт., проектор-1 шт. - Программного обеспечения – нет</p>
2-03	<p>- Учебная доска-1шт. - Программного обеспечения – нет</p>
2-04	<p>- Учебная доска-1шт. - Программного обеспечения – нет</p>
2-06 (Учебно-исследовательская лаборатория «Центр психологических и педагогических исследований»)	<p>- Компьютер-10шт., интерактивная доска с встроенным проектором-1шт., телевизор-1шт., учебно-методическая литература - Программное обеспечение: Microsoft® Windows® 8.1 Professional (ОЕМ лицензия, контракт № 20А/2015 от 05.10.2015); Kaspersky Endpoint Security – Лиц сертификат №1В08-190415-050007-883-951; 7-Zip - (Свободная лицензия GPL); Adobe Acrobat Reader – (Свободная лицензия); Google Chrome – (Свободная лицензия); Mozilla Firefox – (Свободная лицензия); LibreOffice – (Свободная лицензия GPL); XnView – (Свободная лицензия); Java – (Свободная лицензия); VLC – (Свободная лицензия); Psychometric Expert-8 (Контракт № 11/09С от24.09.2015)</p>
2-09	<p>- Флипчарт-1шт., маркерная доска-1шт., телевизор-1шт. - Программного обеспечения – нет</p>
4-03	<p>- Маркерная доска-1шт., проектор- 1 шт., экран -1шт. - Программного обеспечения – нет</p>
4-04	<p>- Учебная доска-1шт. - Программного обеспечения – нет</p>
4-05	<p>- Учебная доска-1шт. - Программного обеспечения – нет</p>
4-06	<p>- Учебная доска-1шт. - Программного обеспечения – нет</p>

4-08	- Учебная доска-1шт. - Программного обеспечения – нет
4-09	- Учебная доска-1шт. - Программного обеспечения – нет
Помещения для самостоятельной работы, индивидуальных консультаций	
4-01 (Информационно-методический ресурсный центр)	- Компьютер- 4шт. - Программное обеспечение: Альт Образование 8 (лицензия № ААО.0006.00, договор № ДС 14-2017 от 27.12.2017