

МИНИСТЕРСТВО ПРОСВЕЩЕНИЯ РОССИЙСКОЙ ФЕДЕРАЦИИ
федеральное государственное бюджетное образовательное учреждение
высшего образования
КРАСНОЯРСКИЙ ГОСУДАРСТВЕННЫЙ ПЕДАГОГИЧЕСКИЙ
УНИВЕРСИТЕТ им. В.П. Астафьева

Кафедра педагогики и психологии начального образования

РАБОЧАЯ ПРОГРАММА ДИСЦИПЛИНЫ

КОГНИТИВНЫЙ ПОДХОД В
КОНСУЛЬТИРОВАНИИ

Направление подготовки: 44.04.02. Психолого-педагогическое образование
Программа магистратуры Мастерство психологического консультирования
квалификация – магистр

Очная форма, заочная форма обучения
Срок обучения – 2,6 года

Красноярск, 2024

Рабочая программа дисциплины обсуждена на заседании кафедры Педагогике и психологии начального образования

протокол № 4 от «04» мая 2022 г.



Заведующий кафедрой

Н.А. Мосина

Одобрено научно-методическим советом специальности (направления подготовки) «Педагогика и методика начального образования»

протокол № 5 от «12» мая 2022 г.



Председатель
И.В. Дуда

Рабочая программа дисциплины «Когнитивный подход в консультировании» составлена кандидатом психологических наук, доцентом кафедры педагогики и психологии начального образования Мосиной Н. А.

Рабочая программа дисциплины обсуждена на заседании кафедры Педагогики и психологии начального образования

протокол № 5 от «03» мая 2023 г.



Заведующий кафедрой

Н.А. Мосина

Одобрено научно-методическим советом специальности (направления подготовки) «Педагогика и методика начального образования»

протокол № 7 от «17» мая 2023 г.



Председатель
И.В.Дуда

Рабочая программа дисциплины «Когнитивный подход в консультировании» составлена кандидатом психологических наук, доцентом кафедры педагогики и психологии начального образования Мосиной Н. А.

Рабочая программа дисциплины обсуждена на заседании кафедры педагогики и психологии начального образования

протокол № 4 от 08 мая 2024 г.

Заведующий кафедрой



подпись

Н.А. Мосина

Одобрено научно-методическим советом специальности (направления подготовки) 44.03.02 «Психолого-педагогическое образование»

Протокол № 6 от 15 мая 2024 г.

Председатель НМСС (Н)



подпись

И.В. Дуда

ПОЯСНИТЕЛЬНАЯ ЗАПИСКА

Дисциплина «Когнитивный подход в консультировании» является дисциплиной выбора.

Дисциплина разработана согласно ФГОС ВО по направлению подготовки 44.04.02 Психолого-педагогическое образование (уровень магистратуры, утвержденному приказом Минобрнауки России от 22 февраля 2018 года № 127; Федеральным законом «Об образовании в РФ» от 29.12.2012 № 273-ФЗ; профессиональными стандартами: «Педагог-психолог (психолог в сфере образования)», утвержденный приказом Министерства труда и социальной защиты Российской Федерации от 24 июля 2015 г. № 514н (зарегистрирован Министерством юстиции Российской Федерации 18 августа 2015 г., регистрационный № 38575), «Психолог в социальной сфере», утвержденный приказом Министерства труда и социальной защиты Российской Федерации от 18 ноября 2013 г. N 682н (зарегистрирован Министерством юстиции Российской Федерации 25 декабря 2013 г., регистрационный № 30840); нормативно-правовыми документами, регламентирующими образовательный процесс в КГПУ им. В.П. Астафьева (уровень магистратуры).

Дисциплина относится к элективным курсам, изучается на 1 курсе во 2 семестре, индекс дисциплины в учебном плане – Б1.В.1.ДП.01ДВ.С

Трудоемкость дисциплины (общий объем времени, отведенного на изучение дисциплины) составляет во 2 семестре - 1 з.е. или 36 часов, из них 4 часа лекционных занятий, 12 часов семинарско-практических занятий и 20 часов самостоятельной работы для магистров очной формы обучения и 1 з.е. или 36 часов, из них 2 часа лекционных занятий, 10 часов семинарско-практических занятий и 24 часа самостоятельной работы для магистров заочной формы обучения.

Цели освоения дисциплины: является поиск ответов на вопросы: Что есть интеллектуальная продуктивность? От чего зависят интеллектуальные различия человека? От каких параметров психики как системы зависит способность перерабатывать информацию? - для того, чтобы эти знания были положены в основания субъектной познавательной позиции студента магистратуры.

Планируемые результаты обучения. В результате изучения дисциплины бакалавр должен обладать следующими компетенциями.

ОПК-6 Способен проектировать и использовать эффективные психолого-педагогические, в том числе инклюзивные, технологии в профессиональной деятельности, необходимые для индивидуализации обучения, развития, воспитания обучающихся с особыми образовательными потребностями

ПК-4 Способен консультировать субъектов образовательного процесса по психологическим проблемам обучения и развития различных континентов обучающихся, вопросам самопознания, профессионального самоопределения, личностным проблемам, в том числе, кризисным состояниям, вопросам взаимоотношений в коллективе и другим вопросам

Таблица 1

Планируемые результаты обучения

Задачи освоения дисциплины	Планируемые результаты обучения по дисциплине (дескрипторы)	Код результата обучения (компетенция)
1) обеспечивает приобретение системы знаний в области психологической	Знать: – понятие о когнитивной системе индивида, ее структуре, базовых процессах; – различные	ОПК-6, ПК-4

<p>науки в рамках когнитивного подхода;</p>	<p>методологические подходы к изучению когнитивной системы;</p> <ul style="list-style-type: none"> – строение ментального опыта индивида как основы для построения обогащающей педагогической модели; <p>Уметь:</p> <ul style="list-style-type: none"> - разрабатывать дидактические развивающие материалы; – применять методические приемы, обогащающие интеллект учащихся; – проектировать интеллектуально обогащающие формы педагогического взаимодействия; <p>Владеть навыками:</p> <ul style="list-style-type: none"> – диагностиками когнитивных процессов; – приёмами диагностики метакогнитивной осведомленности; – приемами развития своего интеллектуального потенциала. 	
<p>2) способствует повышению социально-психологической компетентности студентов, то есть способности анализировать социальные ситуации в рамках когнитивного подхода.</p>	<p>Знать: основные положения в когнитивном подходе Способы и приемы переработки информации нашей психикой</p> <p>Уметь: Консультировать обучающихся по проблемам самопознания, профессионального самоопределения, личностным проблемам, вопросам взаимоотношения в коллективе и другим вопросам в рамках когнитивного подхода</p> <p>Владеть:</p> <ul style="list-style-type: none"> – диагностиками когнитивных процессов; – приёмами диагностики метакогнитивной осведомленности; приемами развития своего интеллектуального потенциала. 	<p>ОПК-6, ПК-4</p>

Контроль результатов освоения дисциплины. В ходе изучения дисциплины используются такие методы текущего контроля успеваемости как выполнение заданий в рабочей тетради, подготовка к семинарским занятиям, презентаций по выбранной проблеме. Оценочные средства результатов освоения дисциплины, критерии оценки выполнения заданий представлены в разделе «Фонды оценочных средств для проведения промежуточной аттестации». Итоговая форма контроля – экзамен, зачет.

Перечень образовательных технологий, используемых при освоении дисциплины:

1. Современное традиционное обучение (лекционно-семинарская-зачетная система).
2. Педагогические технологии на основе активизации и интенсификации деятельности учащихся (активные методы обучения):
 - а) б) технология проектного обучения;
 - в) интерактивные технологии (дискуссия);
3. Педагогические технологии на основе эффективности управления и организации учебного процесса:
 - а) технологии индивидуализации обучения;
 - б) коллективный способ обучения.

2. ОРГАНИЗАЦИОННО-МЕТОДИЧЕСКИЕ ДОКУМЕНТЫ

2.1. Технологическая карта обучения дисциплине

Когнитивный подход в консультировании

магистров ОПОП

Направление подготовки 44.04.02 Психолого-педагогическое образование

Направленность (профиль) образовательной программы

по очной форме обучения

(общая трудоемкость 1 з.е.)

Модули. Наименование разделов и тем	Всего часов	Аудиторных часов				Внеауди- торных часов	Содержание внеаудиторной работы	Формы контроля
		всего	лекций	семина- ров	лаборат. работ			
Базовый модуль 1. Введение в когнитив- ную психологию Тема 1: Проблематика когнитивной психологии	8	4	4		-	4	Вопросы для обсуждения: 1. Как мы получаем информацию; 2. Как мы обрабатываем информацию;	1. Рецензирование заданий для СРМ преподавателем. 1. Работа на семинаре
Базовый модуль 1 Тема 2: Мышление как психическое явление	6	2		2	-	4	1. Конспектирование первоисточников 2. Представить схему акта мышления.	1. Рецензирование заданий для СРМ преподавателем. 2. Работа на семинаре
Базовый модуль №2 Интеллект как особая форма организации ментального опыта личности Тема 3: Объяснительные подходы в теориях интеллекта	6	2		2	-	4	1. Составить SWAT-анализ двух подходов к изучению интеллекта. 2. Конспектирование первоисточников.	1. Рецензирование заданий для СРМ преподавателем. 2. Работа на семинаре.
Базовый модуль №2	8	4		4	-	4	1. Разработать систему учебных заданий по развитию когнитивного	2. Рецензирование заданий для СРМ

Тема 4: Феноменология интеллекта							опыта, метакогнитивного, интенционального опыта. Представить в форме методических приемов.	3. преподавателем. Работа на семинаре.
Базовый модуль 2. Тема 5. Интеллектуальное воспитание и интеллектуальные возможности личности	8	4	4	-	4		1. Выделить основные компоненты интеллектуального опыта и развитие личностных интеллектуальных способностей и потенциала личности 2. Конспектирование первоисточников	1. Рецензирование заданий для СРМ преподавателем. 2. Работа на семинаре
итого	36	16	4	12		20	3.	3.

2.1. Технологическая карта обучения дисциплине
Когнитивный подход в консультировании
магистров ОПОП

Направление подготовки 44.04.02 Психолого-педагогическое образование
Направленность (профиль) образовательной программы
по заочной форме обучения
(общая трудоемкость 1 з.е.)

Модули. Наименование разделов и тем	Всего часов	Аудиторных часов				Внеаудиторных часов	Содержание внеаудиторной работы	Формы контроля
		всего	лекций	семинаров	лаборат. работ			
Базовый модуль 1. Введение в когнитивную психологию Тема 1: Проблематика когнитивной	6	2	2		-	4	Вопросы для обсуждения: 3. Как мы получаем информацию; 4. Как мы обрабатываем информацию;	2. Рецензирование заданий для СРМ преподавателем. 2. Работа на семинаре

психологии								
Базовый модуль 1 Тема 2: Мышление как психическое явление	8	2		2	-	6	3. Конспектирование первоисточников 4. Представить схему акта мышления.	3. Рецензирование заданий для СРМ преподавателем. 4. Работа на семинаре
Базовый модуль №2 Интеллект как особая форма организации ментального опыта личности Тема 3: Объяснительные подходы в теориях интеллекта	6	2		2	-	4	2. Составить SWAT-анализ двух подходов к изучению интеллекта. 2. Конспектирование первоисточников.	3. Рецензирование заданий для СРМ преподавателем. 4. Работа на семинаре.
Базовый модуль №2 Тема 4: Феноменология интеллекта	10	4		4	-	6	4. Разработать систему учебных заданий по развитию когнитивного опыта, метакогнитивного, интенционального опыта. Представить в форме методических приемов.	5. Рецензирование заданий для СРМ преподавателем. 6. Работа на семинаре.
Базовый модуль 2. Тема 5. Интеллектуальное воспитание и интеллектуальные возможности личности	6	2		2	-	4	4. Выделить основные компоненты интеллектуального опыта и развитие личностных интеллектуальных способностей и потенциала личности 5. Конспектирование первоисточников	4. Рецензирование заданий для СРМ преподавателем. 5. Работа на семинаре
итого	36	12	2	10		24	6.	6.

СОДЕРЖАНИЕ ОСНОВНЫХ РАЗДЕЛОВ И ТЕМ ДИСЦИПЛИНЫ

Введение

Изучение дисциплины «Когнитивный подход в консультировании» расширяет и углубляет теоретико-психологические знания в области методологических принципов и эмпирических разработок современных научно-психологических школ. В результате изучения дисциплины магистрант формирует умение ориентироваться в научно-психологических направлениях и определять теоретико-методологические основания собственного научного исследования.

Логика отбора содержания курса предполагает раскрытие основных исторических этапов развития психологических знаний от древности до наших дней.

Дисциплина реализует следующие основные задачи ООП:

1) обеспечивает приобретение системы знаний в области психологической науки в рамках когнитивного подхода;

2) способствует повышению социально-психологической компетентности студентов, то есть способности анализировать социальные ситуации в рамках когнитивного подхода.

Дисциплина обеспечивает образовательные интересы личности студента, обучающегося по данной ООП, заключающиеся в:

1) приобретении представлений о истории развития психологии как науки;

2) развитие способности их анализировать, выбирать оптимальные формы поведения и педагогического воздействия в различных ситуациях;

3) повышение социально-психологической компетентности.

Дисциплина удовлетворяет требования заказчиков выпускников университета по данной ООП в их готовности к ведению профессионально-педагогической деятельности на основе выбора адекватных способов общения и психологического воздействия и реализации их в процессе взаимодействия в образовательном процессе.

Изучение дисциплины базируется на знаниях, полученных при освоении психологических дисциплин бакалавриата.

Материал, полученный студентами при изучении дисциплины «Когнитивный подход в консультировании» будет востребован в дисциплинах «Профессиональное консультирование», «Теория и практика психологического консультирования», во время прохождения педагогической практики.

Когнитивный подход в консультировании представляет собой базовый курс в ряду других психологических дисциплин и требует знаний по общей психологии, психологии развития, психологии личности, философии. Другие дисциплины, которые тематически связаны с преподаванием данного курса и способствуют его усвоению. Содержательной задачей курса является развитие профессионального мышления, расширение кругозора будущих педагогов-психологов. Логика отбора содержания курса предполагает раскрытие основных исторических этапов развития психологических знаний от древности до наших дней.

Содержание теоретического курса дисциплины

БАЗОВЫЙ МОДУЛЬ № 1

I. Введение в когнитивную психологию

Лекция 1. Проблематика когнитивной психологии

Когнитивная психология – раздел психологии, изучающей психическую деятельность, связанную с обработкой информации. Когнитивная структура индивида как воображаемая структура, которая будет получать информацию, обрабатывать ее определенным образом, на основании получаемых данных предпринимать определенные действия, сохранять и актуализировать имеющуюся информацию для дальнейшего использования.

Психическая деятельность по обработке информации Ощущение и восприятие; пороги восприятия; конструктивистские теории; внимание и отбор информации

ПЛАНЫ СЕМИНАРСКИХ ЗАНЯТИЙ

Тема 1. Мышление как психическое явление

Цели: Выявить особенности мышления как психического явления.

Вопросы для обсуждения

1. Характеристики и предпосылки развития мышления; состав и структура мышления; типы и виды мышления; мыслительные операции, действия, продукты; культура мышления.

2. Мышление, как процесс, в котором реализуется интеллект. Особенности эмпирического и теоретического мышления при решении познавательных задач.

3. Философская теория познания. Характеристика идей Карла Поппера (1902-1998) и его учеников в развитии представлений о человеке, познающем мир. Пассивно-отражательный подход к познанию мира.

4. Модель познающего человека, активно порождающего догадки об окружающем мире и перерабатывающего знания, получаемые в ходе поисковой деятельности.

Рекомендуемая литература

1. Лобанов А.П. Когнитивная психология: от ощущений до интеллекта. - Минск Изд-во: Новое знание, 2008. – 376 с.

2. Немов Р.С. Психология: В 3-х кн. Кн. 1: Общие основы психологии. - М.: Владос, 2008. – 687 с.

3. Рубинштейн С.Л. Основы общей психологии / С.Л. Рубинштейн - СПб.: Питер, 2010. – 712 с.

4. Особенности взаимодействия больших полушарий при решении когнитивных задач разного уровня. Под. ред. П.Н. Ермакова. М: Кредо. 2010. 188 с.

5. Психология: учебник для гуманитарных вузов / под ред. В.Н. Дружинина. – СПб.: Питер, 2009. – 656 с.

6. По обе стороны сознания. Экспериментальные исследования по когнитивной психологии Изд-во: Бахрах-М. 2012. – 182 с.

7. Столяренко Л.Д. Основы психологии: учебное пособие / Л.Д. Столяренко. – М.: Проспект, 2012. – 458 с.

Электронные ресурсы

1. http://www.psychology.ru/library/Alexander_Luria/Lectures Лурия А.Р. Лекции по общей психологии. Эволюционное введение в психологию (по материалам лекций прочитанных в МГУ), 2008. — 456с.
2. <http://www.alleng.ru/d/psy/psy166.htm> Гиппенрейтер Ю.Б. Введение в общую психологию: курс лекций. - М., 2008. – 352с.
3. <http://www.alleng.ru/d/psy/psy167.htm> Возрастная психология. Конспект лекций. Хилько М.Е., Ткачева М.С. – М., 2010. – 194с.

Дополнительная литература

1. Андерсен Дж. Когнитивная психология. – СПб., 2002. – 362 с.
2. Андреева Г.М. Психология социального познания. - М.: Аспект Пресс. 2000. – 288 с.
3. Величковский Б.М. Когнитивная наука: Основы психологии познания: учебное пособие для вузов: в 2 т.: т.2 / Б.М. Величковский. - М.: Академия: Смысл, 2006. – 432 с.
4. Гейвин Х. Когнитивная психология. Изд-во Питер, 2003. – 266 с.
5. Дружинин В.Н. Психология общих способностей. - СПб.: Питер, 2002. – 368 с.
6. Занков Л.В. Избранные педагогические труды, 1990. – 198 с.
7. Лабунская В.А. Теоретические подходы к проблеме измерения уровня развития способности к адекватной интерпретации невербального поведения как составляющей социального и эмоционального интеллекта // Социальный и эмоциональный интеллект личности. М.: Изд-во «Институт психологии РАН». 2009. С.228-264.
8. Лурия А.Р. Лекции по общей психологии – СПб.: Питер, 2004.– 320 с.
9. Рогов Е. И. Настольная книга практического психолога: учеб.пособие: в 2 кн. Кн. 1. Система работы психолога с детьми разного возраста / Е. И. Рогов. – 2-е изд., перераб. и доп. – М.: ВЛАДОС, 1999. – 384 с.
10. Рогов Е. И. Настольная книга практического психолога: учеб.пособие: в 2 кн. Кн. 2. Работа психолога с взрослыми. Коррекционные приёмы и упражнения / Е. И. Рогов. – 2-е изд., перераб. и доп. – М.: ВЛАДОС, 1999. – 480 с.
11. Стернберг Р. Практический интеллект.- СПб.: Питер, 2002. – 272 с.
12. Тихомиров О.К. Психология мышления: учеб. для студентов высш. учеб. заведений / О.К. Тихомиров. - М.: Академия, 2002. - 288с.
13. Холодная М.А. Психология интеллекта: парадоксы исследования / М.А. Холодная. - СПб.: Питер, 2002. – 264 с.
14. Холодная М. А. Когнитивные стили. О природе индивидуального ума. 2-е изд. — СПб.: Питер, 2004. — 384 с.

Тема 2. Объяснительные подходы в теориях интеллекта

Цель: рассмотреть подходы к проблеме интеллекта

Вопросы для обсуждения

1. Феноменологический, процессуально деятельностный, образовательный подходы к проблеме интеллекта.
2. Различные подходы к проблеме интеллекта в представлениях: Гальтона; Кеттела; А.Бине и Т.Симона; К. Спирмена; Л. Терстоуна; Броди; Гилфорда; Дж. Равена; Г. Гарнера, Рубинштейна, Л.С. Выготского и др.

3. Ментальный опыт как система наличных психических образований и иницируемых ими психических состояний, лежащих в основе познавательного отношения человека к миру и обуславливающих конкретные свойства его интеллектуальной деятельности.

Рекомендуемая литература

1. Лобанов А.П. Когнитивная психология: от ощущений до интеллекта. - Минск Изд-во: Новое знание, 2008. – 376 с.
2. Немов Р.С. Психология: В 3-х кн. Кн. 1: Общие основы психологии. - М.: Владос, 2008. – 687 с.
3. Рубинштейн С.Л. Основы общей психологии / С.Л. Рубинштейн - Спб.: Питер, 2010. – 712 с.
4. Особенности взаимодействия больших полушарий при решении когнитивных задач разного уровня. Под. ред. П.Н. Ермакова. М: Кредо. 2010. 188 с.
5. Психология: учебник для гуманитарных вузов / под ред. В.Н. Дружинина. – СПб.: Питер, 2009. – 656 с.
6. По обе стороны сознания. Экспериментальные исследования по когнитивной психологии Изд-во: Бахрах-М. 2012. – 182 с.
7. Столяренко Л.Д. Основы психологии: учебное пособие / Л.Д. Столяренко. – М.: Проспект, 2012. – 458 с.

Электронные ресурсы

1. http://www.psychology.ru/library/Alexander_Luria/Lectures Лурия А.Р. Лекции по общей психологии. Эволюционное введение в психологию (по материалам лекций прочитанных в МГУ), 2008. — 456с.
2. <http://www.alleng.ru/d/psy/psy166.htm> Гиппенрейтер Ю.Б. Введение в общую психологию: курс лекций. - М., 2008. – 352с.
3. <http://www.alleng.ru/d/psy/psy167.htm> Возрастная психология. Конспект лекций. Хилько М.Е., Ткачева М.С. – М., 2010. – 194с.

Дополнительная литература

1. Андерсен Дж. Когнитивная психология. – СПб., 2002. – 362 с.
2. Андреева Г.М. Психология социального познания. - М.: Аспект Пресс. 2000. – 288 с.
3. Величковский Б.М. Когнитивная наука: Основы психологии познания: учебное пособие для вузов: в 2 т.: т.2 / Б.М. Величковский. - М.: Академия: Смысл, 2006. – 432 с.
4. Гейвин Х. Когнитивная психология. Изд-во Питер, 2003. – 266 с.
5. Дружинин В.Н. Психология общих способностей. - СПб.: Питер, 2002. – 368 с.
6. Занков Л.В. Избранные педагогические труды, 1990. – 198 с.
7. Зимняя И.А. Педагогическая психология. - М.: Логос, 2004 - 384 с.
8. Лабунская В.А. Теоретические подходы к проблеме измерения уровня развития способности к адекватной интерпретации невербального поведения как составляющей социального и эмоционального интеллекта // Социальный и эмоциональный интеллект личности. М.: Изд-во «Институт психологии РАН». 2009. С.228-264.
9. Лурия А.Р. Лекции по общей психологии – Спб.: Питер, 2004.– 320 с.
10. Рогов Е. И. Настольная книга практического психолога: учеб.пособие: в 2 кн. Кн. 1. Система работы психолога с детьми разного возраста / Е. И. Рогов. – 2-е изд., перераб. и доп. – М.: ВЛАДОС, 1999. – 384 с.
11. Рогов Е. И. Настольная книга практического психолога: учеб.пособие: в 2 кн. Кн. 2. Работа психолога с взрослыми. Коррекционные приёмы и упражнения / Е. И. Рогов. – 2-е изд., перераб. и доп. – М.: ВЛАДОС, 1999. – 480 с.
12. Стернберг Р. Практический интеллект.- СПб.: Питер, 2002. – 272 с.

13. Тихомиров О.К. Психология мышления: учеб. для студентов высш. учеб. заведений / О.К. Тихомиров. - М.: Академия, 2002. - 288с.
14. Холодная М.А. Психология интеллекта: парадоксы исследования / М.А. Холодная. - СПб.: Питер, 2002. - 264 с.
15. Холодная М. А. Когнитивные стили. О природе индивидуального ума. 2-е изд. — СПб.: Питер, 2004. — 384 с.

Тема 3. Феноменология интеллекта

Цели: выявить специфические черты научных школ в отечественной психологии.

Вопросы для обсуждения

1. Ментальный опыт, ментальные структуры, ментальное пространство, ментальные репрезентации.
2. Сущность основных понятий: ментальные структуры, ментальное пространство, ментальные репрезентации как элементов ментального опыта
3. Состав и строение ментального опыта
4. Психологическая модель устройства ментального опыта. Особенности организации когнитивного опыта. Особенности организации метакогнитивного опыта. Особенности организации интенционального опыта.

Рекомендуемая литература

8. Лобанов А.П. Когнитивная психология: от ощущений до интеллекта. - Минск Изд-во: Новое знание, 2008. - 376 с.
9. Немов Р.С. Психология: В 3-х кн. Кн. 1: Общие основы психологии. - М.: Владос, 2008. - 687 с.
10. Рубинштейн С.Л. Основы общей психологии / С.Л. Рубинштейн - СПб.: Питер, 2010. - 712 с.
11. Особенности взаимодействия больших полушарий при решении когнитивных задач разного уровня. Под. ред. П.Н. Ермакова. М: Кредо. 2010. 188 с.
12. Психология: учебник для гуманитарных вузов / под ред. В.Н. Дружинина. - СПб.: Питер, 2009. - 656 с.
13. По обе стороны сознания. Экспериментальные исследования по когнитивной психологии Изд-во: Бахрах-М. 2012. - 182 с.
14. Столяренко Л.Д. Основы психологии: учебное пособие / Л.Д. Столяренко. - М.: Проспект, 2012. - 458 с.

Электронные ресурсы

4. http://www.psychology.ru/library/Alexander_Luria/Lectures Лурия А.Р. Лекции по общей психологии. Эволюционное введение в психологию (по материалам лекций прочитанных в МГУ), 2008. — 456с.
5. <http://www.alleng.ru/d/psy/psy166.htm> Гиппенрейтер Ю.Б. Введение в общую психологию: курс лекций. - М., 2008. - 352с.
6. <http://www.alleng.ru/d/psy/psy167.htm> Возрастная психология. Конспект лекций. Хилько М.Е., Ткачева М.С. - М., 2010. - 194с.

Дополнительная литература

16. Андерсен Дж. Когнитивная психология. - СПб., 2002. - 362 с.
17. Андреева Г.М. Психология социального познания. - М.: Аспект Пресс. 2000. - 288 с.

18. Величковский Б.М. Когнитивная наука: Основы психологии познания: учебное пособие для вузов: в 2 т.: т.2 / Б.М. Величковский. - М.: Академия: Смысл, 2006. – 432 с.
19. Гейвин Х. Когнитивная психология. Изд-во Питер, 2003. – 266 с.
20. Дружинин В.Н. Психология общих способностей. - СПб.: Питер, 2002. – 368 с.
21. Занков Л.В. Избранные педагогические труды, 1990. – 198 с.
22. Зимняя И.А. Педагогическая психология. - М.: Логос, 2004 - 384 с.
23. Лабунская В.А. Теоретические подходы к проблеме измерения уровня развития способности к адекватной интерпретации невербального поведения как составляющей социального и эмоционального интеллекта // Социальный и эмоциональный интеллект личности. М.: Изд-во «Институт психологии РАН». 2009. С.228-264.
24. Лурия А.Р. Лекции по общей психологии – СПб.: Питер, 2004.– 320 с.
25. Рогов Е. И. Настольная книга практического психолога: учеб.пособие: в 2 кн. Кн. 1. Система работы психолога с детьми разного возраста / Е. И. Рогов. – 2-е изд., перераб. и доп. – М.: ВЛАДОС, 1999. – 384 с.
26. Рогов Е. И. Настольная книга практического психолога: учеб.пособие: в 2 кн. Кн. 2. Работа психолога с взрослыми. Коррекционные приёмы и упражнения / Е. И. Рогов. – 2-е изд., перераб. и доп. – М.: ВЛАДОС, 1999. – 480 с.
27. Стернберг Р. Практический интеллект.- СПб.: Питер, 2002. – 272 с.
28. Тихомиров О.К. Психология мышления: учеб. для студентов высш. учеб. заведений / О.К. Тихомиров. - М.: Академия, 2002. - 288с.
29. Холодная М.А. Психология интеллекта: парадоксы исследования / М.А. Холодная. - СПб.: Питер, 2002. – 264 с.
30. Холодная М. А. Когнитивные стили. О природе индивидуального ума. 2-е изд. — СПб.: Питер, 2004. — 384 с.

МЕТОДИЧЕСКИЕ РЕКОМЕНДАЦИИ СТУДЕНТАМ ПО ОРГАНИЗАЦИИ СВОЕЙ УЧЕБНО-ПРОФЕССИОНАЛЬНОЙ ДЕЯТЕЛЬНОСТИ В ХОДЕ ВУЗОВСКОГО ОБУЧЕНИЯ

(ПАМЯТКА СТУДЕНТА)

Основная задача вузов – подготовка специалистов к самостоятельной практической деятельности. В настоящее время к этому добавилось требование «профессиональной мобильности», т. е. способности изучать и осваивать новые области знаний. В связи с этим процесс обучения в вузах теперь все больше основывается на самостоятельности и творческой активности, как непременном условии успешного усвоения и овладения обширным и сложным программным материалом.

Отличительной особенностью обучения в вузе является то, что это, в значительной степени, самообразование.

Самообучение – один из самых ценных способов познания, когда развивается мышление, формируются ценнейшие качества человеческой личности: интерес к наукам, потребность в духовном обогащении, способность к творчеству, воля. Вместе с тем, самообучение доставляет человеку огромную радость и удовлетворение. Знания и навыки, приобретенные самостоятельно, остаются на всю жизнь.

Успехов в учебе можно достигать самыми разными способами. Само обучение в вузе – это одновременно и своеобразное «экспериментирование» с самим собой, тем более, что главный предмет для любого аспиранта – это он сам как развивающийся, самоизменяющийся и рефлексирующий «субъект учебной деятельности». В дальнейшем опыт формирования своего индивидуального стиля может стать основой формирования в себе индивидуального стиля самой профессиональной деятельности.

ПРЕЗЕНТАЦИЯ РЕЗУЛЬТАТОВ ДЕЯТЕЛЬНОСТИ

Доклад – вид самостоятельной работы, используется в учебной и внеучебной деятельности, способствует формированию навыков исследовательской работы, расширяет познавательные интересы, приучает к научному мышлению.

При подготовке доклада по заданной теме следует составить план, подобрать основные источники. Работая с источниками, важно систематизировать полученные сведения, сделать выводы и обобщения. К докладу по крупной теме могут привлекаться несколько студентов, между которыми распределяются вопросы выступления. Структура любого доклада может быть представлена следующим образом: постановка проблемы; систематизированное изложение основных результатов ее изучения (направления исследований, основные положения теорий, основные научные результаты (достижения) в изучении феноменов, процессов, явлений в рамках излагаемой проблемы, спорные или неизученные аспекты); выводы и обобщение (резюме).

Устные выступления – это то, чему надо обязательно учиться. Лишь очень немногие из нас являются ораторами от природы и, предоставленные сами себе, мы вносим в наши выступления путаницу, ненужные подробности, и, в конце концов, скуку. Этого можно избежать, если следовать нескольким простым правилам и приемам.

Не надо жалеть времени на подготовку устных выступлений: ваша будущая карьера может зависеть от того, как вы умеете выступать и представлять свои результаты. Хорошая работа достойна того, чтобы ее хорошо доложить.

Главная цель любого доклада – донести до слушателей то, что вы хотите им сказать. (Возможны, конечно, и другие цели, но мы будем исходить только из этой.) Это означает, что вы должны завладеть вниманием аудитории и не отпугнуть слушателей ни избытком скучных подробностей, ни особенностями технического представления доклада.

По возможности, не пишите на доске, так как это затягивает время. Кроме того, ваш красивый почерк обязательно покажется кому-нибудь мелким или неразборчивым. Используйте для иллюстрации сообщения компьютерный проектор.

О чем важно помнить во время доклада:

1. Нельзя недооценивать аудиторию. Слушатели, как правило, достаточно умны. Поэтому не пытайтесь показать аудитории, насколько умны *Вы*. Если это действительно так, то слушатели заметят.

2. Старайтесь говорить не монотонно, иначе вы вскоре увидите борющихся со сном слушателей. Подчеркивайте голосом и жестами (умеренными) наиболее важные положения доклада.

3. Отдайте должное вашим предшественникам. Это покажет, что вы знакомы с литературой по обсуждаемой проблеме. Кроме того, аудитория оценит, что вы не считаете, что разрешили «ударом гения» важный вопрос, который в течение многих лет не давался лучшим умам человечества. (Это случается очень редко, и поэтому смело можете полагать, что Вас это не касается.)

4. Если вы собираетесь кого-либо опровергнуть, не выпячивайте это (кто знает, быть может, потом в этой роли окажется и ваш доклад). Будьте вежливы.

5. Не надоедайте слушателям всем известными деталями. Это раздражает и приводит к потере внимания. Иногда бывает полезно сообщить основной вывод в начале доклада. В противном случае слушатели могут начать проявлять нетерпение и торопить вас, чтобы вы скорее добрались до результата.

6. Не пытайтесь рассказывать обо всем, но только о теме выступления и в пределах отведенного времени.

7. Для того, чтобы показать что-либо на экране, пользуйтесь указкой. Помните, что не стоит поворачиваться спиной к слушателям. Если нет достаточно большой (или лазерной) указки, используйте маленькую указку, ручку или карандаш, но не ваши *пальцы*. Старайтесь не загромождать экран от аудитории.

8. Следите за аудиторией. Желательно не обращаться с докладом только к одному слушателю – это будет выглядеть странно. Лучше заранее выбрать несколько человек в аудитории, за реакцией которых вы будете следить во время выступления.

9. Заранее решите, что вы можете выкинуть из доклада, если не будете укладываться в отведенное время. Начните с короткого вступления и избегайте говорить о не относящихся к делу вещах. Спланируйте выступление так, чтобы его длительность была по крайней мере на 10% меньше отведенного вам времени. Если вы выступаете на конференции, узнайте заранее, включает ли отпущенное на доклад время также и его обсуждение.

10. Не волнуйтесь, если доклад прерывается вопросами. Как правило, это вызвано интересом слушателей к сообщению. Если ответ на вопрос будет ясен из последующей части доклада, просто скажите это. Если же вы чувствуете, что из-за вопросов остается мало времени и придется комкать выступление, обратитесь к руководителю семинара или конференции с предложением: «Я думаю, что более подробно мы обсудим это во время дискуссии или после доклада».

11. В конце доклада необходимо сделать основные выводы по излагаемой теме (проблеме).

12. Если вас спросили о том, что вы не знаете или о чем вы не думали, признайте это. Иногда бывает полезно сказать, что заданные вопросы или сделанные замечания очень интересны и что вы обязательно учтете их в последующей работе (если, конечно, они заслуживают это).

13. Если кто-либо из слушателей решительно не согласен с вами и агрессивно атакует детали доклада, постарайтесь объяснить вашу точку зрения. Помните, что вам нужно убедить *слушателей*, а не оппонента (его, как правило, все равно не убедить), и поэтому обращайтесь к аудитории. Вы можете предложить оппоненту детально объяснить

и развить его возражения, но делайте это лишь в том случае, если вы *абсолютно уверены* в своей правоте. Следует также помнить две важные вещи. Во-первых, дискуссии способствуют лучшему пониманию проблемы (а научные – прогрессу науки) и ваш личный статус зависит, в частности, и от того, насколько компетентным вы показываете себя в дискуссиях, и кто оказывается правым в результате. Во-вторых, вы ни в коем случае не должны публично оскорблять оппонента, и не должны допускать этого в отношении самого себя.

14. Если вы ожидаете, что какие-то конкретные вопросы будут обязательно заданы (вы можете даже специально спровоцировать их), хорошо подготовьтесь к ним.

15. Компьютерные иллюстрации играют во время доклада очень важную роль. Докладчику они позволяют сохранять связанность и последовательность изложения и избавляют от необходимости заглядывать в текст сообщения. Слушателям же они помогают еще в большей степени. Они помогают им делать заметки, подумать о том, то вы только что сказали или еще собираетесь сообщить, позволяют следить за докладом даже после частичной потери внимания.

16. Пишите текст большими буквами. Рекомендуется заранее убедиться, что ваш текст будет различим в дальнем конце аудитории. Вы можете использовать разный цвет шрифта, но излишняя пестрота отвлекает внимание.

17. Помещайте не более 8-10 строчек на одном слайде и используйте короткие фразы.

18. Не стоит показывать длинные таблицы, содержащие, как правило, лишнюю информацию. В некоторых случаях (конечно, не всегда) гораздо нагляднее использовать гистограммы.

19. Избегайте большого числа малоинформативных и дублирующих друг друга рисунков. Когда показываете рисунок, дайте время разглядеть и осознать его. Рисунки не должны быть слишком сложными и запутанными. Лучше сделать новый рисунок, оставив на нем только то, что нужно для доклада, чем использовать иллюстрацию с излишней и отвлекающей информацией. Не забудьте объяснить, что у вас отложено по осям и какие единицы измерения используются.

20. Если вы выбились из времени, не пытайтесь показать все оставшиеся слайды презентации, пролистывая их с большой скоростью на проекторе. Просто пропустите их. Если же они содержат очень важную информацию, суммируйте ее коротко вслух.

Для доклада *на конференции* вам отводится очень ограниченное время для выступления (как правило, 10-15 мин.) и структура доклада должна это учитывать. У вас не будет времени для детального обсуждения, но, если вы хорошо сделаете доклад, заинтересованные слушатели подойдут к вам за подробностями после выступления.

Типичные разделы доклада: актуальность проблемы; основные теоретические положения, на которых вы основываетесь; цель, задачи и гипотеза исследования; методы, результаты; сравнение с литературными данными; обсуждение результатов, планы на будущее и т.п.

Начните с названия, авторов и краткого описания проблемы. Затем можно сразу привести ваш основной результат. Лучше сообщить его в начале, чем произнести скороговоркой, уже выбившись из времени, в конце доклада. Оставшееся время посвятите наиболее важным подробностям работы. В конце выступления снова изложите основной результат.

РЕШЕНИЕ СИТУАЦИОННЫХ ЗАДАЧ

Такой вид самостоятельной работы направлен на развитие мышления, творческих умений, усвоение знаний, добытых в ходе активного поиска и самостоятельного решения проблем.

При решении ситуационной задачи необходимо:

- 1) представить рассуждение по поводу: необходимости дополнительных данных и источников их получения; прогнозов относительно субъектов и/или причин возникновения ситуации;
- 2) продемонстрировать умения использовать системный подход, ситуативный подход, широту взглядов на проблему;
- 3) подготовить программу действий, направленную на реализацию, например, аналитического метода решения проблемы: проанализировать все доступные данные, превратить их в информацию; определить проблему; прояснить и согласовать цели; выдвинуть возможные альтернативы; оценить варианты и выбрать один из них.

САМОСТОЯТЕЛЬНАЯ РАБОТА С ЛИТЕРАТУРОЙ

Необходимую для научных исследований информацию вы черпаете из книг, публикаций, периодической печати, специальных информационных изданий и других источников. Успешному поиску и получению необходимой информации содействуют знания основ информатики, источников информации, составов фондов библиотек и их размещения.

Чтобы быстро и умело ориентироваться в этом потоке информации, учитесь работать с предметными каталогами библиотеки, уметь пользоваться информационными изданиями типа “Экспресс-информация”, “Реферативные журналы”, “Книжная летопись”, а также автоматизированной поисковой системой и Интернетом, чтобы быстро найти нужную информацию.

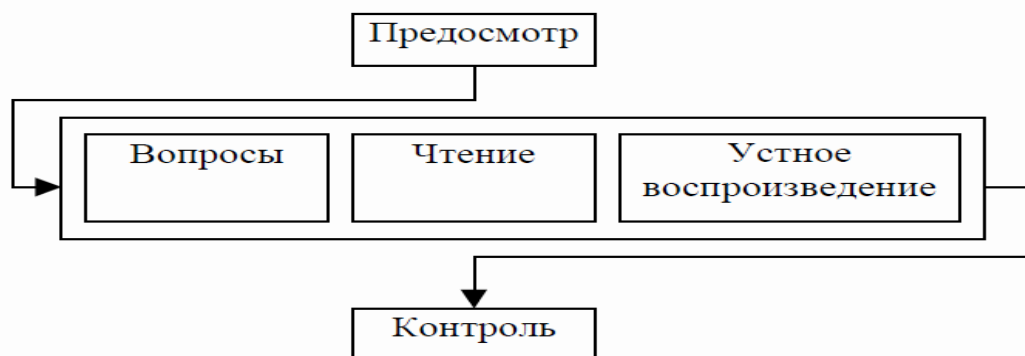
Умение работать с информацией складывается из умения быстро найти требуемый источник (книгу, журнал, справочник), а в нем – нужные материалы; из умения разобраться в нем, используя при этом различные способы чтения.

Хочется познакомить с двумя способами работы с текстом: первый – интеллект карты, или их еще называют карты ума (mind-maps). Интеллект-карты — это инструмент, позволяющий:

- эффективно структурировать и обрабатывать информацию;
- мыслить, используя весь свой творческий и интеллектуальный потенциал.

Интеллект-карты – очень красивый инструмент для решения таких задач, как проведение презентаций, принятие решений, планирование своего времени, запоминание больших объемов информации, проведение мозговых штурмов, самоанализ, разработка сложных проектов, собственное обучение, развитие, и многих других. Подробную информацию вы найдете на сайте - <http://www.mind-map.ru/>.

Второй: метод чтения называется ПВЧУК (PQRST), и он является весьма эффективным средством улучшить понимание ключевых идей и сведений, а также их запоминание. Название метода состоит из аббревиатуры названий пяти его этапов: предосмотр, вопросы, чтение, устное воспроизведение и контроль.



Первый и последний этапы (предосмотр и контроль) применяются к главе в целом; три этапа в середине (вопросы, чтение и устное воспроизведение) применяются по мере перехода к каждому крупному разделу главы.

Этап II (Предосмотр). На первом этапе вы бегло просматриваете всю главу, стремясь получить общее представление об основных темах. Это достигается прочтением резюме и затем беглым прочтыванием самой главы; при этом особое внимание стоит обратить на заголовки основных разделов и подразделов, а также пробежать глазами рисунки и иллюстрации.

Наиболее важное в этапе предосмотра — тщательно прочитать резюме в конце главы после того, как вы бегло ее просмотрели. Не поленитесь обратить внимание на каждый пункт этого резюме; при этом у вас возникнут вопросы, на которые надо будет ответить позднее, когда вы будете читать текст полностью. На этапе предосмотра вы получаете общее представление о темах, обсуждающихся в главе, и об их организации.

Этап В (Вопросы). Как отмечалось ранее, этапы В, Ч и У следует применять к каждому крупному разделу главы по мере перехода к нему. Как правило, главы этой книги содержат от 5 до 8 крупных разделов и каждый раздел начинается с заголовка крупными буквами. Проработайте главу по одному разделу за один раз, применяя к каждому из них этапы В, Ч и У, прежде чем перейти к следующему. Прежде чем прочитать раздел, прочитайте его заголовок, а также заголовки его подразделов. Затем преобразуйте тематические заголовки в один или более вопросов, на которые вы ожидаете найти ответ при чтении этого раздела. Спросите себя: «Какова была основная идея автора при написании этого раздела?» Это этап вопросов.

Этап Ч (Чтение). Далее прочтите раздел внимательно, со смыслом. По мере чтения постарайтесь ответить на вопросы, поставленные вами на этапе В. Вдумывайтесь в то, что читаете, и попытайтесь связать это с тем, что уже знаете. Возможно, вы захотите пометить или подчеркнуть ключевые слова или фразы текста. Не стоит, однако, помечать более 10-15% текста. Слишком много выделений мешают поставленной задаче, суть которой в том, чтобы ключевые слова и идеи выделялись при последующем просмотре. Возможно, лучше всего отложить внесение пометок, пока вы не прочитали весь раздел и не познакомились со всеми ключевыми идеями, так чтобы судить об их относительной важности.

Этап У (Устное воспроизведение). Окончив читать раздел, попытайтесь воспроизвести основные идеи и повторить информацию. Устное воспроизведение — мощное средство фиксации материала в памяти.

Выразите идеи своими словами и повторите информацию (желательно вслух, а если вы не одни, то про себя). Сверьтесь с текстом, чтобы быть уверенным, что вы воспроизвели материал верно и полно. Устное воспроизведение вскроет пробелы в вашем знании и поможет вам организовать информацию в памяти. Завершив таким образом один раздел текущей главы, переходите к следующему и снова примените этапы В, Ч и У. Продолжайте таким же образом, пока не закончите все разделы главы.

Этап К (Контроль). Когда вы закончили чтение всей главы, вам надо проверить себя и просмотреть весь материал. Проглядите свои пометки и проверьте воспроизведение основных идей. Попробуйте понять связь разных фактов друг с другом и их организацию внутри главы. На этапе контроля может потребоваться просмотреть снова всю главу и проверить ключевые факты и идеи. На этом этапе вам также следует перечитать резюме главы; при этом вы должны уметь добавлять подробности ко всем его пунктам. Не откладывайте этап контроля до предэкзаменационной ночи. Лучше всего в первый раз пересмотреть главу сразу после ее прочтения.

Исследования показывают, что метод ПВЧУК очень полезен и определенно предпочтительнее, чем простое прочтение всей главы напрямую. Устное воспроизведение особенно важно; лучше потратить значительное время учебы на активную попытку повторить материал, чем отдать все время его чтению и перечитыванию. Исследования

показывают также, что тщательное прочтение резюме главы перед прочтением ее самой особенно продуктивно. Чтение резюме дает общее представление о главе, которое позволяет организовывать материал по мере ее прочтения. Даже если вы решите не проходить по всем этапам метода ПВЧУК, обратите особое внимание на устное воспроизведение и прочтение резюме главы как на хороший способ первого знакомства с материалом.

Как уже отмечалось, самостоятельная работа с учебниками и книгами (а для психологов – это также самостоятельное теоретическое исследование проблем, обозначенных преподавателем на лекциях) – это важнейшее условие формирования у себя научного способа познания. Основные советы здесь можно свести к следующим:

1. Составить перечень книг, с которыми Вам следует познакомиться; «не старайтесь запомнить все, что вам в ближайшее время не понадобится, – советует молодому ученому Г. Селье, – запомните только, где это можно отыскать»

2. Сам такой перечень должен быть систематизированным (что необходимо для семинаров, что для экзаменов, что пригодится для написания курсовых и дипломных работ, а что Вас интересует за рамками официальной учебной деятельности, то есть что может расширить Вашу общую культуру...).

3. Обязательно выписывать все выходные данные по каждой книге (при написании курсовых и дипломных работ это позволит очень сэкономить время).

4. Разобраться для себя, какие книги (или какие главы книг) следует прочитать более внимательно, а какие – просто просмотреть.

5. При составлении перечней литературы следует посоветоваться с преподавателями и научными руководителями (или даже с более подготовленными и эрудированными сокурсниками), которые помогут Вам лучше сориентироваться, на что стоит обратить большее внимание, а на что вообще не стоит тратить время...

6. Безусловно, все прочитанные книги, учебники и статьи следует конспектировать, но это не означает, что надо конспектировать «все подряд»: можно выписывать кратко основные идеи автора и иногда приводить наиболее яркие и показательные цитаты (с указанием страниц).

7. Если книга – Ваша собственная, то допускается делать на полях книги краткие пометки или же в конце книги, на пустых страницах просто сделать свой «предметный указатель», где отмечаются наиболее интересные для Вас мысли и обязательно указываются страницы в тексте автора (это очень хороший совет, позволяющий экономить время и быстро находить «избранные» места в самых разных книгах).

8. Если Вы раньше мало работали с научной психологической литературой, то следует выработать в себе способность «воспринимать» сложные тексты; для этого лучший прием – научиться «читать медленно», когда Вам понятно каждое прочитанное слово (а если слово незнакомое, то либо с помощью словаря, либо с помощью преподавателя обязательно его узнать), и это может занять немалое время (у кого-то – до нескольких недель и даже месяцев); опыт показывает, что после этого студент каким-то «чудом» начинает буквально заглатывать книги и чуть ли не видеть «сквозь обложку», стоящая это работа или нет...

9. «Либо читайте, либо перелистывайте материал, но не пытайтесь читать быстро... Если текст меня интересует, то чтение, размышление и даже фантазирование по этому поводу сливаются в единый процесс, в то время как вынужденное скорочтение не только не способствует качеству чтения, но и не приносит чувства удовлетворения, которое мы получаем, размышляя о прочитанном», – советует Г. Селье.

10. Есть еще один эффективный способ оптимизировать знакомство с научной литературой – следует увлечься какой-то идеей и все книги просматривать с точки зрения данной идеи. В этом случае студент (или молодой ученый) будет как бы искать аргументы «за» или «против» интересующей его идеи, и одновременно он будет как бы общаться с

авторами этих книг по поводу своих идей и размышлений... Проблема лишь в том, как найти «свою» идею...

ПРАКТИЧЕСКИЕ РЕКОМЕНДАЦИИ ПО НАПИСАНИЮ НАУЧНЫХ СТАТЕЙ

Научная публикация – основной результат деятельности исследователя. Главная цель научной публикации – сделать работу автора достоянием других исследователей и обозначить его приоритет в избранной области исследований.

Можно выделить несколько видов научных публикаций: монографии, статьи и тезисы докладов. Монография – это научный труд, в котором с наибольшей полнотой исследуется определённая тема, поэтому монографии пишутся редко. Тезисы докладов – это краткие публикации, как правило, содержащие 1-2 страницы, вследствие чего они не позволяют в должной мере ни отразить результаты, ни обсудить их и не представляют большого интереса для научного мира. Во многих случаях, например, при написании заявки на поддержку исследований тезисы докладов вообще не учитываются как публикации. Наибольший интерес представляют научные статьи, которые включают в себя как рецензируемые статьи (перед опубликованием статья проходит рецензирование) и нерецензируемые статьи, так и труды (или материалы) конференций.

Всякая научная статья должна содержать краткий, но достаточный для понимания отчет о проведенном исследовании и объективное обсуждение его значения. Отчет должен содержать достаточное количество данных и ссылок на опубликованные источники информации, чтобы коллегам можно было оценить и самим проверить работу. Написать хорошую статью – значит достичь этих целей.

Чтобы написать хорошую статью необходимо соблюдать стандарты построения общего плана научной публикации и требования научного стиля речи. Это обеспечивает однозначное восприятие и оценку данных читателями. Основные черты научного стиля: логичность, однозначность, объективность.

Основная задача этих рекомендаций – практическая помощь в написании и оформлении Ваших научных трудов (статей, тезисов).

Основная структура содержания статьи

В статье следует сжато и четко изложить современное состояние вопроса, цель работы, методику исследования, результаты и обсуждение полученных данных. Это могут быть результаты собственных экспериментальных исследований, обобщения производственного опыта, а также аналитический обзор информации в рассматриваемой области.

Статья, как правило, включает в себя:

- 1) аннотацию;
- 2) введение;
- 3) методы исследований;
- 4) основные результаты и их обсуждение;
- 5) заключение (выводы);
- 6) список цитированных источников.

Обычно статья включает также «Реферат» и «Ключевые слова», а в конце статьи также могут приводиться слова благодарности.

Название (заглавие) – очень важный элемент статьи. По названию судят обо всей работе. Поэтому заглавие статьи должно полностью отражать ее содержание. Правильнее будет, если Вы начнете работу над названием после написания статьи, когда поймали самую суть статьи, его основную идею. Некоторые авторы предпочитают поработать над названием статьи в начале своей работы, но такое подвластно только опытным

исследователям. В любом случае помните, что удачное название работы – это уже полдела.

Аннотация. Она выполняет функцию расширенного названия статьи и повествует о содержании работы. Аннотация показывает, что, по мнению автора, наиболее ценно и применимо в выполненной им работе. Плохо написанная аннотация может испортить впечатление от хорошей статьи.

Во **Введении** должна быть обоснована актуальность рассматриваемого вопроса (что Вы рассматриваете и зачем?) и новизна работы, если позволяет объем статьи можно конкретизировать цель и задачи исследований, а также следует привести известные способы решения вопроса и их недостатки.

Актуальность темы – степень ее важности в данный момент и в данной ситуации для решения данной проблемы (задачи, вопроса). Это способность ее результатов быть применимыми для решения достаточно значимых научно-практических задач.

Новизна – это то, что отличает результат данной работы от результатов других авторов.

Цели и задачи исследований. Важно, чтобы при выборе темы четко осознавать те цели и задачи, которые автор ставит перед своей работой. Работа должна содержать определенную идею, ключевую мысль, которой, собственно говоря, и посвящается само исследование. Формулировка цели исследования – следующий элемент разработки программы. Дабы успешно и с минимальными затратами времени справиться с формулировкой цели, нужно ответить себе на вопрос: “что ты хочешь создать в итоге организуемого исследования?” Этим итогом могут быть: новая методика, классификация, новая программа или учебный план, алгоритм, структура, новый вариант известной технологии, методическая разработка и т.д. Очевидно, что цель любой работы, как правило, начинается с глаголов:

- выяснить...
- выявить...
- сформировать...
- обосновать...
- проверить...
- определить...
- создать...
- построить...

Задачи – это, как правило, конкретизированные или более частные цели. Цель, подобно вееру, развертывается в комплексе взаимосвязанных задач. Например, если цель исследования – разработать методику оптимальной организации учебно-воспитательного процесса в условиях пятидневной недели, то эта цель может предполагать следующие задачи:

- 1) определить и обосновать оптимальную для каждой студенческой группы продолжительность занятий;
- 2) осуществить корректировку учебных программ в связи с общим сокращением учебного времени;
- 3) освоить с преподавателями методику интенсификации обучения в условиях 90, 85- и 80-минутного занятия;
- 4) выявить динамику перегрузов студентов, занимающихся в режиме пятидневной учебной недели, а также динамику характеристик здоровья и др.

Основная часть включает само исследование, его результаты, практические рекомендации. От самостоятельного исследователя требуется умение:

- пользоваться имеющимися средствами для проведения исследования или создавать свои, новые средства.

- разобравшись в полученных результатах и понять, что нового и полезного дало исследование.

В работе, посвященной экспериментальным (практическим) исследованиям, автор обязан описать методику экспериментов, оценить точность и воспроизводимость полученных результатов. Если это не сделано, то достоверность представленных результатов сомнительна. Чтение такой статьи становится бессмысленной тратой времени.

Важнейшим элементом работы над статьей является представление результатов работы и их физическое объяснение. Необходимо представить результаты в наглядной форме: в виде таблиц, графиков, диаграмм.

Большинство авторов избегают упоминать об экспериментах с отрицательным результатом. Между тем, такие эксперименты, особенно в области технологии, иногда поучительнее экспериментов с положительным исходом. Технология – это наука, в которой, в отличие от математики, бывает так, что минус плюс минус дают плюс. Например, технологический процесс имеет два существенных недостатка, но, тем не менее, обеспечивает необходимое качество продукции. Если устранить только один недостаток, то, как правило, процесс даст сбой и возникнет брак в производстве. [5]

В статье о каком-либо технологическом процессе автору следует рассмотреть виды брака и методы его устранения. Технолог вырастает в специалиста высокой квалификации, если он исследует причины возникновения брака в производстве и разрабатывает методы его устранения.

Заключение содержит краткую формулировку результатов, полученных в ходе работы. В заключении, как правило, автор исследования суммирует результаты осмысления темы, выводы, обобщения и рекомендации, которые вытекают из его работы, подчеркивает их практическую значимость, а также определяет основные направления для дальнейшего исследования в этой области знаний.

Выводы (вместо заключения) обычно пишутся, если статья основана на экспериментальных данных и является результатом многолетнего труда. Выводы не могут быть слишком многочисленными. Достаточно трех-пяти ценных для науки и производства выводов, полученных в итоге нескольких лет работы над темой. Выводы должны иметь характер тезисов. Их нельзя отождествлять с аннотацией, у них разные функции. Выводы должны показывать, что получено, а аннотация – что сделано. [2]

Список литературы – это перечень книг, журналов, статей с указанием основных данных (место и год выхода, издательство и др.).

Ссылки в статье на литературные источники можно оформить тремя способами: 1) выразить в круглых скобках внутри самого текста (это может быть газетный или журнальный материал); 2) опустить в нижнюю часть страницы с полными выходными данными; 3) указать в квадратных скобках номер источника и страницу из алфавитного списка литературы. В целом, литературное оформление материалов исследования следует рассматривать весьма ответственным делом.

Библиографическое описание документов, включенных в список использованной литературы, составляется в соответствии с требованиями ГОСТ «Библиографическое описание документа. Общие требования и правила составления».

Важно помнить: при отправлении статьи на серьезный академический журнал необходимо соблюдать общую структуру составления статьи с подписыванием подзаголовков структуры статьи. Некоторые издатели, обычно это в сборниках материалов конференций, если не позволяют объем страниц статьи, не акцентируют на подписывание разделов, т.е. текст идет целиком отдельными абзацами.

ЭТО ТОЖЕ ВАЖНО

Правила цитирования. Цитата является точной, дословной выдержкой из какого-либо текста, включенного в собственный текст. Цитаты, как правило, приводятся только для подтверждения аргументов или описаний автора. При цитировании наибольшего внимания заслуживает современная литература и первоисточники. Вторичную литературу следует цитировать как можно экономнее, например, для того, чтобы оспорить некоторые выводы авторов.

Изложение материала статьи. Необходимо представлять своего читателя и заранее знать, кому адресована статья. Автор должен так написать о том, что неизвестно другим, чтобы это неизвестное стало ясным читателю в такой же степени, как и ему самому. Автору оригинальной работы следует разъяснить читателю ее наиболее трудные места. Если же она является развитием уже известных работ (и не только самого автора), то нет смысла затруднять читателя их пересказом, а лучше адресовать его к первоисточникам. Важно показать авторское отношение к публикуемому материалу, особенно сейчас, в связи широким использованием Интернета. Необходимы анализ и обобщение, а также критическое отношение автора к имеющимся в его распоряжении материалам.

Главным в изложении, как отмечал еще А. С. Пушкин, являются точность и краткость. «Словам должно быть тесно, а мыслям просторно» (Н. А. Некрасов). Важны стройность изложения и отсутствие логических разрывов. Красной линией статьи должен стать общий ход мыслей автора. Текст полезно разбить на отдельные рубрики. Это облегчит читателю нахождение требуемого материала. Однако рубрики не должны быть излишне мелкими. [8]

Терминология Автор должен стремиться быть однозначно понятным. Для этого ему необходимо следовать определенным правилам:

- употреблять только самые ясные и недвусмысленные термины;
- не употреблять слово, имеющее два значения, не определив, в каком из них оно будет применено;
- не применять одного слова в двух значениях и разных слов в одном значении [1].

Не следует злоупотреблять иноязычными терминами. Как правило, они не являются синонимами родных слов, между ними обычно имеются смысловые оттенки.

Язык изложения. Научная статья должна быть написана живым, образным языком, что всегда отличает научные работы от не относящихся к таковым. Многие серьезные научные труды написаны так интересно, что читаются, как хороший детективный роман.

Необходимо безжалостно истреблять в тексте лишние слова: «в целях» вместо «для», «редакция просит читателей присылать свои замечания» (слово «свои» — лишнее), «весь технологический процесс в целом» и т. д. Следует также устранять всякие «загадочные» термины. Следует также избегать ненужной возвратной формы глаголов. Ее нужно применять, только когда речь идет о самопроизвольно протекающих процессах. Например, нужно сказать: «применяют метод вакуумного напыления», а не «применяется метод вакуумного напыления». Это позволяет различать «деталь нагревается» от «деталь нагревают», что устраняет неясности.

Как писать? Начинающему автору необходимо свыкнуться с мыслью, что подлинная работа над статьей начинается сразу после написания первого варианта. Надо безжалостно вычеркивать все лишнее, подбирать правильные выражения мыслей, убирать все непонятное и имеющее двойной смысл. Но и трех-четырёх переделок текста может оказаться мало.

Многие авторы придерживаются следующего способа написания научной статьи. Сначала нужно записать все, что приходит в голову в данный момент. Пусть это будет написано плохо, здесь важнее свежесть впечатления. После этого черновик кладут в стол и на некоторое время забывают о нем. И только затем начинается авторское

редактирование: переделывание, вычеркивание, вставление нового материала. И так несколько раз. Эта работа заканчивается не тогда, когда в статью уже нечего добавить, а когда из нее уже нельзя ничего выбросить. «С маху» не пишет ни один серьезный исследователь. Все испытывают трудности при изложении.

Для того чтобы подчеркнуть направление вашей мысли при написании статьи и сделать более наглядной его **логическую структуру**, вы можете использовать различные вводные слова и фразы:

- 1) Во-первых,... Во-вторых,... В-третьих...
- 2) Кроме того
- 3) Наконец
- 4) Затем
- 5) Вновь
- 6) Далее
- 7) Более того
- 8) Вместе с тем
- 9) В добавление к вышесказанному
- 10) В уточнение к вышесказанному
- 11) Также
- 12) В то же время
- 13) Вместе с тем
- 14) Соответственно
- 15) Подобным образом
- 16) Следовательно
- 17) В сходной манере
- 18) Отсюда следует
- 19) Таким образом
- 20) Между тем
- 21) Тем не менее
- 22) Однако
- 23) С другой стороны
- 24) В целом
- 25) Подводя итоги
- 26) В заключение
- 27) Итак
- 28) Поэтому

Однако не следует злоупотреблять вводными фразами начинать с них каждое предложение.

ТЕХНОЛОГИЧЕСКАЯ КАРТА РЕЙТИНГА

Наименование дисциплины/курса	Уровень/ступень образования (бакалавриат, магистратура)	Название цикла дисциплины в учебном плане	Количество зачетных единиц/кредитов
Когнитивный подход в консультировании	магистратура	Цикл дисциплин направления	1
Смежные дисциплины по учебному плану			
Предшествующие: философия, история психологии			
Последующие: психология личности,			

БАЗОВЫЙ МОДУЛЬ № 1			
	Форма работы	Количество баллов 40%	
		min	max
Текущая работа	Работа на семинарских занятиях	6	12
	Конспектирование первоисточников	3	6
	Составление проектов	15	22
Итого:		24	40

БАЗОВЫЙ МОДУЛЬ № 2			
	Форма работы*	Количество баллов 40%	
		min	max
Текущая работа	Работа на семинарских занятиях	6	12
	Конспектирование первоисточников	3	6
	Составление проектов	15	22
Итого		24	40

Итоговый модуль			
Содержание	Форма работы	Количество баллов 20%	
		min	max
зачет	Тест	6	10
	Ответы на вопросы к зачету	6	10
	Итого:	12	20

ДОПОЛНИТЕЛЬНЫЙ МОДУЛЬ			
Форма работы		Количество баллов	
		min	max

1. Написание реферата.	0	7
2. Беседа по монографии	0	5
3. Выполнение задания творческого характера (по согласованию с преподавателем).	0	10
Итого	0	10
Общее количество баллов по дисциплине (по итогам изучения всех модулей, без учета дополнительного модуля)	min 60	max 100

3.2. Фонд оценочных средств (контрольно-измерительные материалы)**МИНИСТЕРСТВО ПРОСВЕЩЕНИЯ РОССИЙСКОЙ ФЕДЕРАЦИИ**
федеральное государственное бюджетное образовательное учреждение
высшего образования
КРАСНОЯРСКИЙ ГОСУДАРСТВЕННЫЙ ПЕДАГОГИЧЕСКИЙ
УНИВЕРСИТЕТ им. В.П. Астафьева

Факультет начальных классов

Кафедра-разработчик: кафедра педагогики и психологии начального образования

УТВЕРЖДЕНО
на заседании кафедры
Протокол № 4
от «08» мая 2024 г.
Заведующий кафедрой

Мосина Н.А.


подписьОДОБРЕНО
на заседании научно-методического совета
специальности (направления подготовки)
Протокол № 6
от «15» мая 2024 г.
Председатель НМСС (Н)

Дуда И.В.


подпись**ФОНД**
ОЦЕНОЧНЫХ СРЕДСТВдля проведения текущего контроля и промежуточной аттестации
обучающихся**Когнитивный подход в консультировании**

(наименование дисциплины/модуля/вида практики)

44.04.02 Психолого-педагогическое образование

(код и наименование направления подготовки)

Название программы «Мастерство психологического консультирования»

Магистр

(квалификация (степень) выпускника)

Составитель: Мосина Н.А.

ЭКСПЕРТНОЕ ЗАКЛЮЧЕНИЕ НА ФОНД ОЦЕНОЧНЫХ СРЕДСТВ

Представленный фонд оценочных средств для текущей и промежуточной аттестации соответствует требованиям ФГОС ВО и профессиональным стандартам «Психолог-консультант», утвержденный приказом Министерства труда и социальной защиты Российской Федерации от 14 сентября 2022 г. № 537н (зарегистрирован в Министерстве юстиции Российской Федерации 14 октября 2022 года, регистрационный N 70506); «Педагог-психолог (психолог в сфере образования)», утвержденный приказом Министерства труда и социальной защиты Российской Федерации от 24 июля 2015г. № 514н (зарегистрирован Министерством юстиции Российской Федерации 18 августа 2015г., регистрационный № 38575), «Психолог в социальной сфере», утвержденный приказом Министерства труда и социальной защиты Российской Федерации от 18 ноября 2013 г. N 682н (зарегистрирован Министерством юстиции Российской Федерации 25 декабря 2013г., регистрационный № 30840)

Предлагаемые формы и содержания оценочных средств аттестации адекватны целям и задачам реализации основной образовательной программы по направлению подготовки 44.04.02 Психолого-педагогическое образование, направленность (профиль) Мастерство психологического консультирования.

Оценочные средства и критерии оценивания представлены в достаточном объеме. Формы оценочных средств соответствуют основным принципам формирования оценочных фондов, закрепленным в локальных документах образовательной организации.

Разработанный и представленный для экспертизы фонд оценочных средств рекомендуется к применению в процессе подготовки по указанной программе.

Муниципальное казенное
образовательное учреждение для детей,
нуждающихся в психолого-
педагогической и медико-социальной
помощи «Центр диагностики и
консультирования»



С.В. Лосяков

1. Назначение фонда оценочных средств

1.1. **Целью** создания ФОС дисциплины Когнитивный подход в психологии является установление соответствия учебных достижений запланированным результатам обучения и требованиям основной профессиональной образовательной программы, рабочей программы дисциплины.

1.2. ФОС по дисциплине/модулю решает **задачи**:

1. Управление процессом приобретения обучающимися необходимых знаний, умений, навыков и формирования компетенций, определенных в образовательных стандартах по соответствующему направлению подготовки (специальности).
2. Управление процессом достижения реализации образовательных программ, определенных в виде набора компетенций выпускников.
3. Оценка достижений обучающихся в процессе изучения дисциплины с определением положительных/отрицательных результатов и планирование предупреждающих/корректирующих мероприятий.
4. Обеспечение соответствия результатов обучения задачам будущей профессиональной деятельности через совершенствование традиционных и внедрение инновационных методов обучения в образовательный процесс.
5. Совершенствование самоподготовки и самоконтроля обучающихся.

1.3. ФОС разработан на основании нормативных **документов**:

- федерального государственного образовательного стандарта высшего образования по направлению подготовки по направлению подготовки 44.03.02 «Психолого-педагогическое образование» (уровень магистратуры, программа подготовки: академическая магистратура);

- образовательной программы академической магистратуры «Мастерство психологического консультирования»;

- Положения о формировании фонда оценочных средств для текущего контроля успеваемости, промежуточной и итоговой аттестации обучающихся по образовательным программам высшего образования – программам бакалавриата, программам специалитета, программам магистратуры, программам подготовки научно-педагогических кадров в аспирантуре в федеральном государственном бюджетном образовательном учреждении высшего образования «Красноярский государственный педагогический университет им. В.П. Астафьева» и его филиалах.

2. Перечень компетенций с указанием этапов их формирования в процессе изучения дисциплины

2.1. **Перечень компетенций**, формируемых в процессе изучения дисциплины:

ОПК-6 Способен проектировать и использовать эффективные психолого-педагогические, в том числе инклюзивные, технологии в профессиональной деятельности, необходимые для индивидуализации обучения, развития, воспитания обучающихся с особыми образовательными потребностями

ПК-4 Способен консультировать субъектов образовательного процесса по психологическим проблемам обучения и развития различных контингентов обучающихся, вопросам самопознания, профессионального самоопределения, личностным проблемам, в том числе, кризисным состояниям, вопросам взаимоотношений в коллективе и другим вопросам

<p>психологическим проблемам обучения и развития различных контингентов обучающихся, вопросам самопознания, профессионального самоопределения, личностным проблемам, в том числе, кризисным состояниям, вопросам взаимоотношений в коллективе и другим вопросам</p>	<p>консультировании, Кризисное консультирование, Профессиональное консультирование, Практикум по психологическому консультированию, Дистантное психологическое консультирование, Технологии группового психологического консультирования, Психотерапия в психологическом консультировании, Психолого-педагогическая коррекция в психологическом консультировании, Основы клинической психологии, Психологическое здоровье и психосоматика, Возрастно-психологическое консультирование, Семейное консультирование, Психолого-педагогическое консультирование, Практикум по психологическому консультированию, Консультирование в системе психологического сопровождения особого ребенка, Консультирование в системе детско-родительских отношений, Актуальные психолого-педагогические проблемы семейного воспитания, Семейная медиация, Организационное консультирование с практикумом, Технологии управления конфликтами в организации, Корпоративная культура: диагностика, планирование, развитие, Производственная практика: технологическая (проектно-технологическая) практика, Производственная практика: технологическая (проектно-технологическая) практика, Производственная практика: технологическая (проектно-технологическая) практика, Преддипломная практика, Подготовка к сдаче и сдача государственного экзамена, Выполнение и защита выпускной квалификационной работы, Тренинг-семинар.</p>	<p>Промежуточная аттестация</p>	<p>3</p>	<p>Составить словарь психологических терминов по теме</p>
---	---	---------------------------------	----------	---

3.1. Фонд оценочных средств включает:

Задания к зачету (контрольная работа).

3.2. Оценочные средства:

3.2.1. Оценочное средство «Вопросы к зачету»

Разработчик: доцент, к.пс.н., Н.А.Мосина.

Критерии оценивания по оценочному средству «Вопросы к зачету».

Формируемые компетенции	Высокий уровень сформированности компетенций	Продвинутый уровень сформированности компетенций	Базовый уровень сформированности компетенций
	(87-100 баллов) зачтено	(73-86 баллов) зачтено	(60-72 баллов)* зачтено
ОПК-6, ПК-4	Обучающийся обладает полными знаниями всех разделов дисциплины, способен приводить примеры, аргументировать свой ответ.	Обучающийся обладает достаточными знаниями всех разделов данной дисциплины.	Обучающийся обладает знаниями основных положений данной дисциплины.

Вопросы к зачету

1. История становления когнитивной психологии
2. Методологические предпосылки когнитивной науки
3. Проблема порогов чувствительности.
4. Законы Г. Фехнера и С. Стивенса.
5. Виды сенсорной информации.
6. Принципы гештальта.
7. Восприятие формы, движения, пространства.
8. Законы восприятия
9. Функции внимания
10. Структурные модели внимания.
11. Формы памяти, типы памяти.
12. Семантическая организация памяти.
13. Модули переработки. Взаимодействие модулей при переработке информации.
14. Виды мышления и типы репрезентаций
15. Формирование понятий, суждения, умозаключение.
16. Тестологические теории интеллекта
17. Подходы в изучении интеллекта.
18. Атрибутивные процессы. Теория каузальной атрибуции.
19. Влияние эмоций на восприятие и внимание.
20. Влияние эмоций на память и на мышление.
21. Перцептивная защита. Принцип защиты и настороженности.
22. Подходы к когнитивному развитию: теория бихевиоризма, психоаналитическая традиция,
23. Концепция Ж. Пиаже.
24. Альтернативы теории Ж. Пиаже.

25. Глобальные теории когнитивного развития после Пиаже.
26. Проблема определения понятия «интеллект».
27. Системный подход к исследованию интеллекта.
28. Биологические теории интеллекта.
29. Иерархические теории интеллекта.
30. Социальный интеллект.
31. Эмоциональный интеллект.
32. Развитие интеллекта в онтогенезе.
33. Факторные теории интеллекта.
34. Теория «множественного интеллекта» Х.Гарднера.
35. Понятие о g-факторе и его трактовки.
36. Теория интеллекта Р.Стернберга.
37. Теория интеллекта М.А.Холодной.
38. Теория интеллекта Л.М.Веккера.
39. Исследования интеллекта В.Н.Дружининым и его учениками.
40. Интеллект и личность.
41. Интеллект и творчество.
42. Быстрые методы оценки интеллекта.
43. Методы исследования социального интеллекта.
44. Методы исследования эмоционального интеллекта.
45. Методы исследования практического интеллекта.

ЗАДАНИЯ ДЛЯ САМОСТОЯТЕЛЬНОЙ РАБОТЫ

ЗАДАНИЕ 1 .

Раскройте теорию когнитивных схем: когнитивная карта, скрипт, фрейм, прототип.

ЗАДАНИЕ 2.

Раскройте проблему искусственного интеллекта

ЗАДАНИЕ 3

ЗАПОЛНИТЕ ТАБЛИЦУ

СИТУАЦИЯ	ИРРАЦИОНАЛЬНАЯ МЫСЛЬ	ЭМОЦИЯ	НОВАЯ МЫСЛЬ	ЭМОЦИЯ

3.3. Анализ результатов обучения и перечень корректирующих мероприятий по учебной дисциплине

Лист внесения изменений

Дополнения и изменения в рабочую программу дисциплины
на 2022/2023 учебный год

В программу вносятся следующие изменения:


1. Обновлена и согласована с Научной библиотекой КГПУ им. В.П. Астафьева Карта литературного, содержащая основную и дополнительную литературу, современные профессиональные базы данных и информационные справочные системы.

2. Обновлена Карта материально-технической базы дисциплины, включающая аудитории для проведения занятий лекционного типа, занятий семинарского типа, групповых и индивидуальных консультаций, текущего контроля успеваемости и промежуточной аттестации, помещения для самостоятельной работы обучающихся в КГПУ им. В.П. Астафьева и комплекс лицензионного и свободно распространяемого программного обеспечения.

Учебная программа пересмотрена и одобрена на заседании кафедры педагогики и психологии начального образования от 04 мая 2022 г., протокол № 4.

Внесенные изменения утверждаю:

Заведующий кафедрой



подпись

Н.А. Мосина

Одобрено научно-методическим советом специальности (направления подготовки) 44.04.02 «Психолого-педагогическое образование»

Протокол № 5 от 12 мая 2022 г.

Председатель НМСС (Н)



подпись

И.В. Дуда

Лист внесения изменений

Дополнения и изменения в рабочую программу дисциплины на 2023/2024 учебный год


В программу вносятся следующие изменения:

1. Дисциплина разработана согласно ФГОС ВО по направлению подготовки 44.04.02 Психолого-педагогическое образование (уровень магистратуры, утвержденному приказом Минобрнауки России от 22 февраля 2018 года № 127; Федеральным законом «Об образовании в РФ» от 29.12.2012 № 273-ФЗ; профессиональными стандартами: «Психолог-консультант», утвержденный приказом Министерства труда и социальной защиты Российской Федерации от 14 сентября 2022 г. № 537н (зарегистрирован в Министерстве юстиции Российской Федерации 14 октября 2022 года, регистрационный N 70506); «Педагог-психолог (психолог в сфере образования)», утвержденный приказом Министерства труда и социальной защиты Российской Федерации от 24 июля 2015г. № 514н (зарегистрирован Министерством юстиции Российской Федерации 18 августа 2015г., регистрационный № 38575), «Психолог в социальной сфере», утвержденный приказом Министерства труда и социальной защиты Российской Федерации от 18 ноября 2013 г. N 682н (зарегистрирован Министерством юстиции Российской Федерации 25 декабря 2013г., регистрационный № 30840); нормативно-правовыми документами, регламентирующими образовательный процесс в КГПУ им. В.П. Астафьева (уровень магистратуры).

Учебная программа пересмотрена и одобрена на заседании кафедры педагогики и психологии начального образования от 05 мая 2023 г., протокол № 5.

Внесенные изменения утверждаю:

Заведующий кафедрой



подпись

Н.А. Мосина

Одобрено научно-методическим советом специальности (направления подготовки) 44.04.02 «Психолого-педагогическое образование»

Протокол № 7 от 17 мая 2023 г.

Председатель НМСС (Н)



подпись

И.В. Дуда

Лист внесения изменений

Дополнения и изменения в учебной программе на 2024/2025 учебный год

В рабочую программу дисциплины вносятся следующие изменения:

1. Список литературы обновлен учебными и учебно-методическими изданиями, электронными образовательными ресурсами. Обновлен перечень современных профессиональных баз данных и информационных справочных систем.
2. Обновлен перечень лицензионного программного обеспечения.
3. Обновлено экспертное заключение на фонд оценочных средств.

Учебная программа пересмотрена и одобрена на заседании кафедры педагогики и психологии начального образования от 08 мая 2024 г., протокол № 4.

Заведующий кафедрой



подпись

Н.А. Мосина

Одобрено научно-методическим советом специальности (направления подготовки) 44.04.02 «Психолого-педагогическое образование»

Протокол № 6 от 15 мая 2024 г.

Председатель НМСС (Н)



подпись

И.В. Дуда

КАРТА ЛИТЕРАТУРНОГО ОБЕСПЕЧЕНИЯ ДИСЦИПЛИНЫ
 (включая мультимедиа и электронные ресурсы)
КОГНИТИВНЫЙ ПОДХОД В КОНСУЛЬТИРОВАНИИ
 для бакалавров ООП

Направление подготовки: 44.04.02 Психолого-педагогическое образование, Программа магистратуры Мастерство психологического консультирования

**Программа подготовки: академическая магистратура (2,6 года обучения),
 по очной, заочной форме обучения
 (общая трудоемкость 1 з.е.)**

Наименование	Место хранения/ электронный адрес	Кол-во экземпляров/точек доступа
Основная литература		
Развитие субъекта образования : проблемы, подходы, методы исследования [Текст] : монография. - М. : ПЕР СЭ, 2005. - 400 с. - ISBN 5-9292-0140-4 :	Научная библиотека	15
Репрезентация событий: интегрированный подход с позиции когнитивных наук [Текст] : коллективная монография / отв. ред. В. И. Заботкина. - М. : Издательский Дом ЯСК, 2017. - 360 с. - (Разумное поведение и язык. Language and Reasonng). - ISBN 978-5-9500226-3-0 :	Научная библиотека	15
Дополнительная литература		
Шаграева, Ольга Аркадьевна. Основы консультативной психологии [Текст] : учебное пособие для студентов учреждений высшего профессионального образования / О. А. Шаграева. - М. : Издательский центр "Академия", 2011. - 272 с. - (Бакалавриат). - ISBN 978-5-7695-5969-3 :	Научная библиотека	15
Репрезентация событий: интегрированный подход с позиции когнитивных наук [Текст] : коллективная монография / отв. ред. В. И. Заботкина. - М. :	ЭБС «Университетская библиотека онлайн»	Индивидуальный неограниченный доступ

КАРТА МАТЕРИАЛЬНО-ТЕХНИЧЕСКОЙ БАЗЫ ДИСЦИПЛИНЫ для магистров

Направление подготовки 44.04.02 Психолого-педагогическое образование Направленность (профиль) образовательной программы Мастерство психологического консультирования по заочной форме обучения

Аудитория	Оборудование
Аудитории для проведения занятий лекционного типа, занятий семинарского типа, групповых и индивидуальных консультаций, текущего контроля успеваемости и промежуточной аттестации 660017, Красноярский край, г. Красноярск, пр-т Мира, д. 83 (Корпус №2)	
г. Красноярск, пр-т Мира, д. 83 (Корпус №2), ауд. 0-13	Учебная доска- 1 шт.
г. Красноярск, пр-т Мира, д. 83 (Корпус №2), ауд. 0-14	Маркерная доска-1шт.
г. Красноярск, пр-т Мира, д. 83 (Корпус №2), ауд. 0-15	Учебная доска-1шт.
г. Красноярск, пр-т Мира, д. 83 (Корпус №2), ауд. 1-01	Компьютер- 4 шт., МФУ-1шт., принтер-2 шт., проектор-1шт., ноутбук-2шт. Программное обеспечение LinuxMint – (Свободная лицензия GPL): Firefox, Thunderbird, LibreOffice, GIMP, Pidgin, Rhythmbox, HexChat, GParted, VLC, LightDM.
г. Красноярск, пр-т Мира, д. 83 (Корпус №2), ауд. 1-02	Компьютер-13шт., экран-1шт., проектор-1шт., учебные картины-18шт., учебная доска-1шт., магнитно-маркерная доска- 1шт. Программное обеспечение LinuxMint – (Свободная лицензия GPL): Firefox, Thunderbird, LibreOffice, GIMP, Pidgin, Rhythmbox, HexChat, GParted, VLC, LightDM.
г. Красноярск, пр-т Мира, д. 83 (Корпус №2), ауд. 1-03	Экран -1шт., проектор-1шт.
г. Красноярск, пр-т Мира, д. 83 (Корпус №2), ауд. 1-04	Ноутбук -12шт.,экран-1шт., доска учебная-1шт., доска маркерная- 1шт., сейф для хранения зарядки ноутбуков, МФУ-1шт.,интерактивная доска с проектором-1шт.стол для инвалида-колясочника 1000*600рег. -1шт. Программное обеспечение LinuxMint – (Свободная лицензия GPL): Firefox, Thunderbird, LibreOffice, GIMP, Pidgin, Rhythmbox, HexChat, GParted, VLC, LightDM.
г. Красноярск, пр-т Мира, д. 83 (Корпус №2), ауд. 1-09	Экран-1шт., проектор-1шт., учебная доска-1шт.,учебные картины.
г. Красноярск, пр-т Мира, д. 83 (Корпус №2), ауд. 1-10	Компьютер-13шт.,проектор-1шт.,интерактивная доска-1шт., доска учебная -1шт. Программное обеспечение LinuxMint – (Свободная лицензия GPL): Firefox, Thunderbird, LibreOffice, GIMP, Pidgin, Rhythmbox, HexChat, GParted, VLC, LightDM.

г. Красноярск, пр-т Мира, д. 83 (Корпус №2), ауд. 1-15	Мобильный экран-1шт., учебные картины-15шт., учебная доска-1шт.
г. Красноярск, пр-т Мира, д. 83 (Корпус №2), ауд. 2-01	Компьютер-7шт., копировальный аппарат-1шт., принтер-3шт., планшет-1шт. Программное обеспечение LinuxMint – (Свободная лицензия GPL): Firefox, Thunderbird, LibreOffice, GIMP, Pidgin, Rhythmbox, HexChat, GParted, VLC, LightDM.
г. Красноярск, пр-т Мира, д. 83 (Корпус №2), ауд. 2-02	Проектор-1шт., экран-1шт., интерактивная доска -1шт., компьютер-1шт. Программное обеспечение LinuxMint – (Свободная лицензия GPL): Firefox, Thunderbird, LibreOffice, GIMP, Pidgin, Rhythmbox, HexChat, GParted, VLC, LightDM.
г. Красноярск, пр-т Мира, д. 83 (Корпус №2), ауд. 2-03	Телевизор-1шт., учебная доска-1шт.
г. Красноярск, пр-т Мира, д. 83 (Корпус №2), ауд. 2-05	Доска учебная- 1 шт., проектор-1шт., экран-1шт.
г. Красноярск, пр-т Мира, д. 83 (Корпус №2), ауд. 2-08	Проектор-1шт., экран-1шт., учебная доска- 1шт.
г. Красноярск, пр-т Мира, д. 83 (Корпус №2), ауд. 2-09	Переносной экран-1шт., учебная доска-1 шт., информационные стенды по истории образования
г. Красноярск, пр-т Мира, д. 83 (Корпус №2), ауд. 2-10	Экран-1шт., проектор-1шт., учебная доска-1шт.
г. Красноярск, пр-т Мира, д. 83 (Корпус №2), ауд. 2-12	Компьютер-10шт., мобильный экран-1шт., учебная доска-1шт., фортепиано-1шт., проектор-1шт. Программное обеспечение Альт Образование 8 (лицензия № ААО.0006.00, договор № ДС 14-2017 от 27.12.2017): Perl 5.22, Python 2.7 и 3.5, PHP 5.6, GCC 5.3, LibreOffice 5.3, Firefox, ESR 52.5.2, WINE 1.9.12, GIMP 2.8.20, wxMaxima 16.04.2, Scribus 1.5.3, Inkscape 0.92, Blender 2.77, Moodle 2.5, РУЖЕЛЬ 1.0.1, Mediawiki 1.23.
г. Красноярск, пр-т Мира, д. 83 (Корпус №2), ауд. 2-13	Проектор-1шт., экран-1шт., аудиоаппаратура-1шт., цифровое пианино- 1шт.
Аудитории для самостоятельной работы	
г. Красноярск, пр-т Мира, д. 83 (Корпус №2), ауд. 2-11	Компьютер-5 шт., принтер-2шт., МФУ-2шт., учебно-методическая литература. Программное обеспечение Альт Образование 8 (лицензия № ААО.0006.00, договор № ДС 14-2017 от 27.12.2017): Perl 5.22, Python 2.7 и 3.5, PHP 5.6, GCC 5.3, LibreOffice 5.3, Firefox, ESR 52.5.2, WINE 1.9.12, GIMP 2.8.20, wxMaxima 16.04.2, Scribus 1.5.3, Inkscape 0.92, Blender 2.77, Moodle 2.5, РУЖЕЛЬ 1.0.1, Mediawiki 1.23.

Операционная система Альт Образование 8 включает следующий пакет программных продуктов:

1. Perl 5.22
2. Python 2.7 и 3.5,
3. PHP 5.6
4. GCC 5.3
5. LibreOffice 5.3
6. Firefox ESR 52.5.2
7. WINE 1.9.12
8. GIMP 2.8.20
9. wxMaxima 16.04.2
10. Scribus 1.5.3
11. Inkscape 0.92
12. Blender 2.77
13. Moodle 2.5
14. РУЖЕЛЬ 1.0.1
15. Mediawiki 1.23

Операционная система LinuxMint включает следующий пакет программных продуктов:

1. Firefox
2. Thunderbird
3. LibreOffice
4. GIMP
5. Pidgin
6. Rhythmbox

7. HexChat

8. GParted

9. VLC

10. LightDM