

МИНИСТЕРСТВО ПРОСВЕЩЕНИЯ РОССИЙСКОЙ ФЕДЕРАЦИИ
федеральное государственное бюджетное образовательное учреждение
высшего образования

«КРАСНОЯРСКИЙ ГОСУДАРСТВЕННЫЙ ПЕДАГОГИЧЕСКИЙ УНИВЕРСИТЕТ
им. В.П. Астафьева»
(КГПУ им. В.П. Астафьева)

Кафедра-разработчик
кафедра коррекционной педагогики

РАБОЧАЯ ПРОГРАММА ДИСЦИПЛИНЫ

ПРАКТИКУМ «РУССКИЙ ЖЕСТОВЫЙ ЯЗЫК И ДАКТИЛОЛОГИЯ»

Направление подготовки: *44.04.03 Специальное (дефектологическое) образование*


Направленность (профиль) образовательной программы:
Технологии коррекционной работы учителя-дефектолога с детьми с нарушениями
слуха, зрения, интеллекта
квалификация (степень) выпускника:
магистр

Красноярск 2023

Рабочая программа дисциплины «Практикум: русский жестовый язык и дактилология» составлена доцентом кафедры коррекционной педагогики О. Л. Беляевой


РПД обсуждена и одобрена на заседании кафедры коррекционной педагогики ИСГТ КГПУ им. В.П.Астафьева

Протокол N9 от "13" мая 2020 г.

Заведующий кафедрой к.п.н, доцент О.Л. Беляева 


Одобрено научно-методическим советом специальности

Заседание НМСС(Н) протокол N 3 от 20 мая 2020 г.

Председатель НМСС к.п.н, доцент О.Л. Беляева 


РПД обсуждена, актуализирована и одобрена на заседании кафедры коррекционной педагогики ИСГТ КГПУ им. В.П.Астафьева

Протокол N 9 от "12" мая 2021 г.

Заведующий кафедрой к.п.н, доцент О.Л. Беляева 

Одобрено научно-методическим советом специальности

Заседание НМСС(Н) протокол N9 от 21 мая 2021 г.

Председатель НМСС к.п.н, доцент О.Л. Беляева 

РПД обсуждена, актуализирована и одобрена на заседании кафедры коррекционной педагогики ИСГТ КГПУ им. В.П. Астафьева

Протокол № 8 от «12» апреля 2023 г.

Заведующий кафедрой


Одобрено научно-методическим советом специальности

Протокол № 9 от «19» апреля 2023 г.

Председатель НМСС



к.п.н., доцент О.Л. Беляева



к.п.н., доцент О.Л. Беляева

1. ПОЯСНИТЕЛЬНАЯ ЗАПИСКА

1. Рабочая программа по дисциплине «Современные проблемы науки и образования» отвечает требованиям федерального государственного образовательного стандарта высшего образования (далее – ФГОС ВО) по направлению подготовки 44.04.03 Специальное (дефектологическое) образование (уровень магистратуры), утвержденного приказом Министерства образования и науки Российской Федерации от 22 февраля 2018 г. N 126 и профессионального стандарта «Педагог (педагогическая деятельность в сфере дошкольного, начального общего, основного общего, среднего общего образования) (воспитатель, учитель)», утвержденного приказом Министерства труда и социальной защиты РФ от 18 октября 2013 г. №544н.

Данный практикум «Русский жестовый язык и дактилология» относится к факультативной дисциплине (модуль) ФТД.03 в 4 семестре (2 курс) учебного плана по очной форме обучения.

2. Трудоемкость дисциплины составляет 2 з.е. / 72 час. Контактные часы 30,25. В 4-м семестре 2 з.ед.: 12ч.- лекций, 18ч.- практических занятий, 0,25ч.- КРЗ, 41,75ч.- самостоятельной работы. Дисциплина реализуется также в форме практической подготовки.

3. Цель освоения дисциплины: содействие становлению профессионально-профильных компетенций студентов педагогического образования по направлению 44.04.03 Специальное (дефектологическое) образование на основе овладения содержанием дисциплины.

Планируемые результаты обучения

Задачи освоения дисциплины	Планируемые результаты обучения по дисциплине (дескрипторы)	Код результата обучения (компетенция)
Изучение и использование средств вербальных и невербальных средств взаимодействия в коммуникативно и культурно приемлемой форме	ИУК-4.1. Выбирает на государственном и иностранном (-ых) языках коммуникативно приемлемые стиль делового общения, вербальные и невербальные средства взаимодействия с партнерами для академического и профессионального взаимодействия	УК-4; Способен применять современные коммуникативные технологии, в том числе на иностранном(ых) языке(ах), для академического и профессионального взаимодействия
	ИУК-4.2. Использует информационно-коммуникационные технологии при поиске необходимой информации в процессе решения стандартных и нестандартных коммуникативных задач на государственном и иностранном (-ых) языках	
	ИУК-4.3. Ведет деловую переписку, учитывая особенности стилистики официальных и неофициальных писем, социокультурные различия в формате корреспонденции на государственном и иностранном (-ых) языках для организации эффективного академического и профессионального взаимодействия	
	ИУК-4.4. Умеет коммуникативно и культурно приемлемо вести устные деловые разговоры на государственном и иностранном (-ых) языках	
	ИУК-4.5. Демонстрирует умение выполнять	

	перевод академических текстов с иностранного (-ых) на государственный язык	
<p>Развивать способность взаимодействовать с участниками образовательных отношений в рамках реализации образовательных программ.</p> <p>Способен взаимодействовать с участниками образовательных отношений в рамках реализации образовательных программ.</p>	<p>ИОПК 6.1. Знает: основы педагогического проектирования; основы общей и специальной педагогики и психологии, психолого-педагогические технологии (в том числе инклюзивные), необходимые для адресной работы с различными категориями обучающихся с ОВЗ</p>	<p>ОПК-6; Способен проектировать и использовать эффективные психолого-педагогические, в том числе инклюзивные, технологии в профессиональной деятельности, необходимые для индивидуализации</p>
	<p>ИОПК 6.2. Умеет анализировать педагогические системы и педагогические процессы; выбирать приоритетные цели на основе анализа; подбирать оптимальные психолого-педагогические технологии, ориентированные на совокупность целей или на одну приоритетную цель в соответствии с возрастными и психофизическими особенностями обучающихся с ОВЗ; применять психолого-педагогические технологии индивидуализации обучения, развития, воспитания; разрабатывать психолого-педагогические технологии.</p> <p>ИОПК 6.3. Владеет: действиями (навыками) анализа педагогических систем и педагогических процессов; освоением и применением психолого-педагогических технологий, в том числе инклюзивных, необходимых для адресной работы с различными категориями обучающихся с ОВЗ в реальной и виртуальной среде; действиями (навыками) по разработке психолого-педагогических технологий.</p>	
<p>Развивать способность к планированию и реализации содержания коррекционно-развивающих занятий с обучающимися с ОВЗ</p>	<p>ИПК 1.1. Знает: Основные и актуальные для современной системы образования теории обучения, воспитания и развития детей с ОВЗ; основы специальной педагогики и психологии, включая классические системы; технологии и методики коррекционно-развивающей работы, требования к оснащению и оборудованию учебных кабинетов и подсобных помещений к ним, средства обучения и их дидактические возможности; теорию и технологии учета возрастных, типологических и индивидуальных особенностей обучающихся; способы оценки результатов коррекционно-развивающей работы</p> <p>ИПК 1.2. Умеет: планировать и проводить коррекционно-развивающие занятия с обучающимися с ОВЗ, анализировать их эффективность.</p> <p>ИПК 1.3. Владеет: навыками планирования и</p>	<p>ПКО-1 Способен к планированию и реализации содержания коррекционно-развивающих занятий;</p> <p>ПК-1 Способен к просветительской деятельности в области работы и взаимодействия с лицами с ОВЗ, повышения уровня инклюзивной культуры обучающихся, их родителей и педагогов</p>

	<p>проведения коррекционно-развивающих занятий с обучающимися с ОВЗ по результатам мониторинга с учетом индивидуальных особенностей развития ребенка с ОВЗ и требований индивидуальных программ коррекционной работы (как компонента АООП) или СИПР; навыками анализа эффективности коррекционно-развивающих занятий.</p> <p>ИПК 5.1. Знает задачи и принципы психолого-педагогического просвещения в образовательной организации с учетом особенностей лиц с ОВЗ; формы и направления, приемы и методы психологического просвещения.</p> <p>ИПК 5.2. Умеет осуществлять психолого-педагогическое просвещение педагогов, преподавателей, администрации образовательной организации и родителей (законных представителей); составлять рекомендации для педагогов и родителей; проводить консультирование обучающихся, их родителей (законных представителей) и педагогических работников</p> <p>ИПК 5.3. Владеет действиями по ознакомлению педагогов и родителей с основами специальной педагогики и психологии; владеет навыками консультирования, преподавания, проведения дискуссий, презентаций</p>	с обучающимися с ОВЗ.
--	---	-----------------------

5. Контроль результатов освоения дисциплины.

Методы текущего контроля успеваемости обучающихся по дисциплине «Вербальные и невербальные средства коммуникации лиц с ОВЗ (нарушениями слуха)»: обзор литературных и нормативно-правовых источников – рефераты по теме «Дактильные алфавиты разных народов», тестирование, групповая работа по изучаемым темам, опрос «Особенности жестовой речи», перевод коротких учебных текстов с употреблением изученных слов - жестов.

Форма итогового контроля – зачет.

Оценочные средства результатов освоения дисциплины, критерии оценки выполнения заданий представлены в разделе «Фонды оценочных средств для проведения промежуточной аттестации».

Зачет может выставляться и по итогам освоения онлайн-курса «Вербальные и невербальные средства коммуникации лиц с нарушенным слухом» в «Электронном университете» КГПУ им. В.П. Астафьева на платформе Moodle.

6. Перечень образовательных технологий, используемых при освоении дисциплины.

1. Современное традиционное обучение (лекционно-семинарская-зачетная система)
2. Педагогические технологии на основе активизации и интенсификации деятельности учащихся (активные методы обучения): практикумы, тренировочные упражнения
3. Педагогические технологии на основе эффективности управления и организации учебного процесса: взаимооценивание; коллективный способ обучения.

1. Организационно-методические документы

1. 1. Технологическая карта освоения дисциплине по очной форме обучения

(общая трудоемкость дисциплины 2 з.е.)

Наименование разделов и тем дисциплины	Всего часов	Контакт.	Лекций	Лаб.	Практич	КРЗ	Сам. работы	КРЭ	Контроль
Теория использования вербальных и невербальных средств общения неслышащи Средства коммуникации глухих и слабослышащих	42	20,25	10		10	0,25	21,75		
Дактильная речь как форма вербальной коммуникации Жестовая речь как средство невербальной коммуникации Лингвистическая структура жестового языка Освоение дактильной речи	22	10,25	6		4	0,25	11,75		
Практическое использование вербальных и невербальных средств коммуникации лиц с ОВЗ (нарушениями слуха). Практические примеры	16	6	2		4		10		
Функциональные особенности жестовой речи при переводе на КЖР и РЖЯ	14	4			4		10		
Форма промежуточной аттестации по учебному плану – ЗАЧЕТ									
ИТОГО	72	30,25	12		18	0,25	41,75		

Образовательная деятельность по образовательной программе проводится:

1) в форме контактной работе.

Контактные часы = Аудиторные часы + КРЗ + КРЭ Аудиторные часы = Лекции + Лабораторные + Практические.

КРЗ – контактная работа на зачете.

КРЭ – контактная работа на экзамене.

2) в форме самостоятельной работы обучающихся – работы обучающихся без непосредственного контакта с преподавателем;

3) в иных формах, определяемых рабочей программой дисциплины.

Контроль – часы на подготовку к экзамену по очной и заочной формам обучения, часы на подготовку к зачету по заочной форме обучения.

ИТОГО часов = контактные часы + самостоятельная работа + контроль

2.2. СОДЕРЖАНИЕ ДИСЦИПЛИНЫ

Рабочая модульная программа включает содержание курса, распределенного по двум разделам.

Раздел 1. Теория использования вербальных и невербальных средств общения незлышащих.

Тема 1. Средства коммуникации глухих и слабослышащих

Кинетические системы коммуникации. Невербальная коммуникация. Жесты, используемые в качестве невербальных компонентов разговорной речи слышащего большинства. Использование жестов в области искусства, на транспорте, в спорте, армии. Жестовый язык как кинетическая невербальная система коммуникации глухих. Дактильная речь как кинетическая система вербальной коммуникации глухих. Их семиотические функции в общении людей. Две разновидности общения: русский жестовый язык и калькирующая жестовая речь. Жестовая речь как одно из средств когнитивной деятельности и социализации глухого ребенка. Своеобразие словесно-жестового двуязычия глухих. Билингвизм глухих. Роль жестовой речи как средства общения в обществах глухих.

Тема 2. Дактильная речь как форма вербальной коммуникации

Дактильная речь, дактилирование, дактильный язык, дактильные системы. Дактильный алфавит. Принципы построения различных дактильных алфавитов. Отражение в дактильной речи норм словесного языка. Функциональное назначение дактильной речи в межличностном общении учащихся с недостатками слуха и общении глухих и слышащих. Воспроизведение при помощи дактиля структуры слова - основной единицы словесного языка. Навыки воспроизведения и восприятия при дактилировании.

Тема.3. Жестовая речь как средство невербальной коммуникации

Функциональные особенности жестовой речи. Билингвизм глухих. Особенности овладения русским жестовым языком глухим ребенком, растущим в семье слышащих и глухих родителей. Факторы, влияющие на развитие жестовой речи. Овладение глухим ребенком русским жестовым языком в процессе общения в детском коллективе школы. Формирование калькирующей жестовой речи как системы общения, отражающей структуры русского языка. Функциональное назначение русского жестового языка и калькирующей жестовой речи в коммуникативной деятельности глухих; расширение функций русского жестового языка, обусловленное демократизацией общества и ростом самосознания глухих. Жестовые языки в историческом аспекте. Понятие о национальных жестовых языках. Система международного общения глухих. «Жестуно» и другие международные системы жестового общения глухих.

Тема.4. Лингвистическая структура жестового языка

Жест как основная смысловая единица жестового языка. Структура жеста: конфигурация и движение - основные структурные элементы жеста. Фонология.

Русский жестовый язык. Лингвистическая характеристика русского жестового языка как невербальной кинетической знаковой системы. Факторы, обуславливающие специфику способов передачи лексических, морфологических и синтаксических значений в жестовом языке: визуально-кинетическая субстанция жеста и функционирование в ситуации, требующей непосредственного участия собеседников. Лексическая структура жестового языка. Синкретизм и расчлененность (аналитизм) лексики русского жестового языка. Лексикография жестового языка и жестовые словари. Морфология жестового языка. Основные способы выражения морфологических значений в жестовом языке (множественности, принадлежности, модальности, аспектуальности, времени, субъектно-объектных значений, атрибутивных, отношений и др.). Синтаксис жестового языка. Структура синтаксических единиц. Конситуативные и полипредикативные высказывания. Роль конситуации и немануальных компонентов (мимика и пантомимика) в оформлении жестового высказывания. Сходство синтаксических конструкций русского жестового языка с

высказываниями русской разговорной речи: влияние констатирующей ситуации общения. Умения и навыки монологических и диалогических высказываний.

Калькирующая жестовая речь. Лексический состав калькирующей жестовой речи. Два основных класса лексических единиц: жесты, заимствованные из русского жестового языка, и жесты, принадлежащие только калькирующей жестовой речи. Способ выражения в калькирующей жестовой речи лексических значений русских слов. Порядок жестов в высказывании как отражение синтаксического строя предложения русского языка. Дактилизация окончаний, предлогов и др.

Раздел 2. Практика использования вербальных и невербальных средств общения незрячих.

Тема 1. Практические примеры: две разновидности общения - русский жестовый язык и калькирующая жестовая речь; жестовая речь как одно из средств когнитивной деятельности и социализации глухого ребенка; своеобразие словесно-жестового двуязычия глухих.

Тема 2. Освоение дактильной речи: дактилизация, дактильный знак. Отражение в дактильной речи норм словесного языка. Воспроизведение при помощи дактиля структуры слова - основной единицы словесного языка.

Тема 3. Функциональные особенности жестовой речи. Практическое овладение элементарными жестами, необходимыми для общения с родителями незрячих дошкольников. Особенности овладения русским жестовым языком глухим ребенком, растущим в семье слышащих и глухих родителей. Формирование калькирующей жестовой речи как системы общения, отражающей структуры русского языка. Лексический состав жестовой речи: группы жестов, их своеобразие. своеобразие синтаксического строя жестового языка. своеобразие грамматики в жестовом языке.

2.3. Методические рекомендации

по самостоятельному освоению части дисциплины Практикум «Русский жестовый язык и дактилогия»

Работа с теоретическим материалом

Важное место в освоении материала отводится самостоятельной работе студентов во внеаудиторное время с материалом, изложенным в рекомендуемой литературе и интернет-источниках, а также в ссылках на видеолекции, т.к. без знания теоретического материала невозможно выполнение практических заданий по дисциплине. Посещение семинарских занятий является обязательным для полноценного овладения дисциплины, все задания представляются и защищаются студентом лично / в подгруппе на семинарских занятиях.

Для освоения дисциплины рекомендуется пройти онлайн - курс «Вербальные и невербальные средства коммуникации лиц с нарушенным слухом» в «Электронном университете» КГПУ им. В.П. Астафьева на платформе Moodle. В данном случае все необходимые материалы для изучения, взаимообучения, взаимооценивания и фонд оценочных средств представлены в системе. Это наилучший вариант изучения дисциплины.

НАПИСАНИЕ РЕФЕРАТА

Реферат выполняется на стандартной бумаге формата А4 (210/297). Поля: левое – 30 мм, правое – 10 мм, верхнее 20 мм и нижнее – 25 мм; интервал полуторный; шрифт в текстовом редакторе Microsoft Word - Times New Roman Cyr; размер шрифта – 14 (не менее 12), выравнивание по ширине.

Стандартный титульный лист студент получает на кафедре.

Содержание начинается со второй страницы, далее должна идти сквозная нумерация. Номер страницы ставится в центре нижней части страницы. Общий объем реферата должен составлять 20-25 страниц (без приложений).

Во введении обосновывается актуальность темы, ее практическая значимость. Содержание должно быть представлено в развернутом виде, из нескольких глав, состоящих

из ряда параграфов. Против названий глав и параграфов проставляются номера страниц по тексту. Главы и параграфы нумеруются арабскими цифрами. Допускается не более двух уровней нумерации.

Заголовки, в соответствии с оглавлением реферата, должны быть выделены в тексте жирным шрифтом (названия глав – заглавными буквами, названия параграфов – строчными буквами), выравнивание по центру. Точки в заголовках не ставятся.

Каждая глава должна начинаться с новой страницы. Текст параграфа не должен заканчиваться таблицей или рисунком.

Представленные в тексте таблицы желательно размещать на одном листе, без переносов. Таблицы должны иметь сквозную нумерацию. Номер таблицы проставляется вверху слева. Заголовок таблицы помещается с выравниванием по левому краю через тире после ее номера.

На каждую таблицу и рисунок необходимы ссылки в тексте "в соответствии с рисунком 5 (таблицей 3)", причем таблица или рисунок должны быть расположены после ссылки.

Все расчеты, выполняемые в реферате, излагаются в тексте с обоснованием, указанием размерности величин. Результаты расчетов представляются в табличной форме.

В заключении излагаются краткие выводы по результатам работы, характеризующие степень решения задач, поставленных во введении. Следует уточнить, в какой степени удалось реализовать цель реферирования, обозначить проблемы, которые не удалось решить в ходе написания реферата.

Приложения обозначают заглавными буквами русского алфавита. Каждое приложение имеет свое обозначение.

Подбор литературы осуществляется студентом самостоятельно. Желательно использование материалов, публикуемых в журналах списка ВАК, монографий и других источников. Это обусловлено тем, что в реферате вопросы теории следует увязывать с практикой, анализировать процессы, происходящие как в мировой так и в российской экономике.

Перечень используемой литературы должен содержать минимум 10 наименований. Список литературы оформляется в алфавитном порядке в соответствии с требованиями ГОСТа: сначала указываются источники законодательной базы (федеральные, региональные, местные нормативные правовые акты), затем – научные публикации (книги, статьи, авторефераты диссертаций, диссертации). По каждому источнику, в том числе по научным статьям, указывается фамилия и инициалы автора, название, место издания, название издательства, год издания.

При использовании страниц Internet их перечень дается в конце списка литературы.

Все задания практических занятий разделены на две категории: теоретические и практические. Задания первой категории направлены на осмысление, обобщение и закрепление теоретического материала; на усвоение той или иной темы; на закрепление терминологии; на проверочное, творческое осмысление материала и др.

Задания второй категории предусматривают практическое освоение жестового языка, калькирующей жестовой речи, дактилологии. Количество баллов, которые получает студент в промежуточном рейтинг-контроле определено степенью сложности.

3. КОМПОНЕНТЫ МОНИТОРИНГА УЧЕБНЫХ ДОСТИЖЕНИЙ СТУДЕНТОВ

Технологическая карта рейтинга дисциплины
Практикум «Русский жестовый язык и дактилология»

Наименование дисциплины	Направление подготовки и уровень образования Наименование программы/ профиля	Количество зачетных единиц
-------------------------	---	----------------------------

Практикум «Русский жестовый язык и дактилология»		Направление подготовки: <u>44.04.03 Специальное (дефектологическое) образование</u>		1
	Базовый раздел 1 Форма работы*	Количество баллов		
		min	max	
Текущая работа	Рефераты по теме «Дактильные алфавиты разных народов».	5	10	
	Тестирование	5	10	
	Опрос «Особенности жестовой речи»: теоретический аспект	5	10	
Итого		15	30	

Текущая работа	Базовый раздел 2 Форма работы*	Количество баллов	
		min	max
Текущая работа	Групповая работа по теме: общение на РЖЯ в парах – тройках (взаимооценивание / самооценивание)	5	10
	Опрос «Особенности жестовой речи» с применением РЖЯ и дактилирования	5	10
	Практические задания по переводу текстов на жестовый язык	5	10
Итого		15	30

	Дополнительный раздел Форма работы*	Количество баллов	
		min	max
1	Составление тестов по изученному материалу (не менее 35)	5	10
2	Описание кейса из реальной жизни, касающихся спорных вопросов по использованию РЖЯ в образовании и развитии детей с нарушениями слуха. Описание возможных решений к нему.	5	10
Итого		10	20

ИТОГОВЫЙ РАЗДЕЛ			
Содержание	Форма работы*	Количество баллов	
		min	max
Промежуточный рейтинг-контроль	Зачет в форме собеседования на РЖЯ или КЖР, а также с использованием дактилологии	20	40
Всего баллов по курсу дисциплины Общее количество баллов по дисциплине (по итогам изучения всех разделов, без учета дополнительного раздела)		60	100

Соответствие рейтинговых баллов и академической оценки:

Общее количество набранных баллов	Академическая оценка
60 – 72	Удовлетворительно
73 – 86	Хорошо
87 - 100	Отлично

Зачет может выставляться и по итогам освоения онлайн-курса «Вербальные и невербальные средства коммуникации лиц с нарушенным слухом» в «Электронном университете» КГПУ им. В.П. Астафьева на

МИНИСТЕРСТВО ПРОСВЕЩЕНИЯ РОССИЙСКОЙ ФЕДЕРАЦИИ

**Федеральное государственное бюджетное образовательное учреждение
высшего образования**

**«КРАСНОЯРСКИЙ ГОСУДАРСТВЕННЫЙ ПЕДАГОГИЧЕСКИЙ УНИВЕРСИТЕТ
им. В.П. Астафьева»
(КГПУ им. В.П. Астафьева)**

Институт социально-гуманитарных технологий
Кафедра-разработчик: кафедра коррекционной педагогики

УТВЕРЖДЕНО
на заседании кафедры
Протокол № 9
от 13 мая 2020 г.
Зав.кафедрой О.Л. Беляева



ОДОБРЕНО
на заседании научно-методического совета
специальности (направления подготовки)
Протокол №8
от 20 мая 2020 г.
Председатель О.Л. Беляева



ФОНД ОЦЕНОЧНЫХ СРЕДСТВ

для проведения текущего контроля и промежуточной аттестации обучающихся

ПРАКТИКУМ «РУССКИЙ ЖЕСТОВЫЙ ЯЗЫК И ДАКТИЛОЛОГИЯ»

Направление подготовки: 44.04.03 Специальное (дефектологическое) образование

Технологии коррекционной работы учителя-дефектолога с детьми с нарушениями слуха,
зрения, интеллекта

Магистр



Составитель: Беляева О.Л., к.п.н., доцент

1. Назначение фонда оценочных средств

1.1. Целью создания ФОС практикум «Русский жестовый язык и дактилология» является установление соответствия учебных достижений запланированным результатам обучения и требованиям основной профессиональной образовательной программы, рабочей программы дисциплины.

1.2. ФОС по дисциплине решает задачи:

- контроль и управление процессом приобретения студентами необходимых знаний, умений, навыков и уровня сформированности компетенций, определенных в ФГОС ВО по соответствующему направлению подготовки;

- контроль (с помощью набора оценочных средств) и управление (с помощью элементов обратной связи) достижением целей реализации ОПОП, определенных в виде набора общепрофессиональных и профессиональных компетенций выпускников;

- обеспечение соответствия результатов обучения задачам будущей профессиональной деятельности через совершенствование традиционных и внедрение инновационных методов обучения в образовательный процесс Университета.

1.3. ФОС разработан на основании нормативных документов:

- федерального государственного образовательного стандарта высшего образования по направлению подготовки 44.04.03 Специальное (дефектологическое) образование (уровень магистратуры);

- образовательной программы высшего образования по направлению подготовки

44.04.03 Специальное (дефектологическое) образование (уровень магистратуры),

направленность (профиль) образовательной программы Технологии коррекционной работы учителя-дефектолога с детьми с нарушениями слуха, зрения, интеллекта

- Положения о формировании фонда оценочных средств для текущего контроля успеваемости, промежуточной и итоговой аттестации обучающихся по образовательным программам высшего образования – программам бакалавриата, программам специалитета, программам магистратуры, программам подготовки научно-педагогических кадров в аспирантуре в федеральном государственном бюджетном образовательном учреждении высшего образования «Красноярский государственный педагогический университет им. В.П. Астафьева» и его филиалах.

2. Перечень компетенций с указанием этапов их формирования в процессе изучения дисциплины

2.1. Перечень компетенций, формируемых в процессе изучения дисциплины:

УК-4- Способен применять современные коммуникативные технологии, в том числе на иностранном(ых) языке(ах), для академического и профессионального взаимодействия;

ОПК-6- Способен проектировать и использовать эффективные психолого-педагогические, в том числе инклюзивные, технологии в профессиональной деятельности, необходимые для индивидуализации обучения, развития, воспитания обучающихся с особыми образовательными потребностями;

ПКО-1- Способен к планированию и реализации содержания коррекционно-развивающих занятий;

ПК-1- Способен к просветительской деятельности в области работы и взаимодействия с лицами с ОВЗ, повышения уровня инклюзивной культуры обучающихся, их родителей и педагогов с обучающимися с ОВЗ.

2.2. Этапы формирования и оценивания компетенций

Компетенция	Дисциплины, практики, участвующие в формировании компетенции	Тип контроля	Оценочное средство/ КИМы	
			Номер	Форма

<p>УК-4- применять современные коммуникативные технологии, в том числе иностранном(ых) языке(ах), академического профессионального взаимодействия</p>	<p>Способен Зарубежные исследования в области образования детей с ОВЗ (на иностранном языке) Информационно- коммуникационные технологии в профессиональной деятельности Модуль 1 "Проектирование и реализация психолого- педагогических исследований" Модуль 2 "Нормативно-правовое и информационное обеспечение процесса образования обучающихся с ОВЗ" Подготовка к защите и защита выпускной квалификационной работы Практикум «Русский жестовый язык и дактилология» Практикум «Обучение письму и чтению по рельефно-точечной системе Брайля»</p>	<p>текущий контроль успеваемости</p>	<p>1-4</p>	<p>индивидуаль ная</p>
<p>ОПК-6- проектировать использовать эффективные психолого- педагогические, в том числе инклюзивные, технологии профессиональной деятельности, необходимые индивидуализации обучения, развития, воспитания обучающихся особыми образовательными потребностями</p>	<p>Способен и Организация научно- исследовательской работы Информационно- коммуникационные технологии в профессиональной деятельности Модуль 1 "Проектирование и реализация психолого- педагогических исследований" Модуль 2 "Нормативно-правовое и информационное обеспечение процесса образования обучающихся с ОВЗ" Подготовка к защите и защита выпускной квалификационной работы Практикум «Русский жестовый язык и дактилология» Практикум «Обучение письму и чтению по рельефно-точечной системе Брайля»</p>	<p>Текущи й контроль успеваемости Промеж уточная аттестация</p>	<p>2,3</p>	<p>целесо лагание, поиск путей достижения цели, подбор методик исследовани я для констатирую щего эксперимент а Отчет ы об анализе литературны х источников; об апробации результатов научного исследовани я Обсуж дение с позиции формируемо й компетенции</p>

				и индикаторов ее достижения
ПКО-1- Способен к планированию и реализации содержания коррекционно-развивающих занятий	<p>Стратегии командной работы педагогов, специалистов, тьюторов, ассистентов</p> <p>Организация взаимодействия с родителями и детьми в процессе инклюзивного образования</p> <p>Экзамен по модулю "Организация педагогического взаимодействия в области инклюзивного образования детей с ОВЗ"</p> <p>Технологии коррекционной работы учителя-дефектолога с обучающимися с нарушениями слуха</p> <p>Технологии коррекционной работы учителя-дефектолога с обучающимися с нарушениями зрения</p> <p>Технологии коррекционной работы учителя-дефектолога с обучающимися с нарушениями интеллекта</p> <p>Модуль 3 "Организация педагогического взаимодействия в области инклюзивного образования детей с ОВЗ"</p> <p>Модуль 4 "Технологии коррекционной работы учителя-дефектолога с дошкольниками и школьниками с сенсорными и интеллектуальными нарушениями"</p> <p>Производственная практика</p> <p>Педагогическая практика</p> <p>Подготовка к сдаче и сдача государственного экзамена</p> <p>Подготовка к защите и защита выпускной квалификационной работы</p> <p>Практикум «Русский жестовый язык и дактилология»</p> <p>Практикум «Обучение письму и чтению по рельефно-точечной системе Брайля»</p>	<p>Текущий контроль успеваемости</p> <p>Промежуточная аттестация</p>	2,3	<p>целесолагание, поиск путей достижения цели, подбор методик исследования для констатирующего эксперимента</p> <p>Отчеты об анализе литературных источников; об апробации результатов научного исследования</p> <p>Обсуждение с позиции формируемой компетенции и индикаторов ее достижения</p>

<p>ПК-1- Способен к просветительской деятельности в области работы и взаимодействия с лицами с ОВЗ, повышения уровня инклюзивной культуры обучающихся, их родителей и педагогов с обучающимися с ОВЗ</p>	<p>Стратегии командной работы педагогов, специалистов, тьюторов, ассистентов</p> <p>Организация взаимодействия с родителями и детьми в процессе инклюзивного образования</p> <p>Экзамен по модулю "Организация педагогического взаимодействия в области инклюзивного образования детей с ОВЗ"</p> <p>Практикум коммуникативной компетентности учителя-дефектолога</p> <p>Организация взаимодействия с учительским коллективом</p> <p>Технологии коррекционной работы с детьми с ТМНР и их семьей</p> <p>Коррекционная работа со слепоглохими обучающимися и их семьей</p> <p>Модуль 3 "Организация педагогического взаимодействия в области инклюзивного образования детей с ОВЗ"</p> <p>Производственная практика</p> <p>Педагогическая практика</p> <p>Подготовка к защите и защита выпускной квалификационной работы</p> <p>Практикум «Русский жестовый язык и дактилология»</p> <p>Практикум «Обучение письму и чтению по рельефно-точечной системе Брайля»</p>	<p>Текущий контроль успеваемости</p> <p>Промежуточная аттестация</p>	<p>2,3</p>	<p>целесолагание, поиск путей достижения цели, подбор методик исследования для констатирующего эксперимента</p> <p>Отчеты об анализе литературных источников; об апробации результатов научного исследования</p> <p>Обсуждение с позиции формируемой компетенции и индикаторов ее достижения</p>
--	---	--	------------	--

*Менее 60 баллов – компетенция не сформирована

3. Фонд оценочных средств для промежуточной аттестации

3.1. Фонды оценочных средств включают: вопросы и задания к зачету

3.2. Оценочные средства

3.2.1. Оценочное средство вопросы и задания к зачету

Критерии оценивания по оценочному средству 1 - задание к зачету

Формируемые компетенции	Продвинутый уровень сформированности компетенций (87 - 100 баллов) зачтено	Базовый уровень сформированности компетенций (73 - 86 баллов) зачтено	Пороговый уровень сформированности компетенций (60 - 72 баллов)* зачтено
УК-4-Способен применять	На продвинутом уровне способен применять современные	На базовом уровне способен применять современные	На пороговом уровне способен применять современные

современные коммуникативные технологии, в том числе на иностранном(ых) языке(ах), для академического и профессионального взаимодействия	коммуникативные технологии, в том числе на иностранном(ых) языке(ах), для академического и профессионального взаимодействия	коммуникативные технологии, в том числе на иностранном(ых) языке(ах), для академического и профессионального взаимодействия	коммуникативные технологии, в том числе на иностранном(ых) языке(ах), для академического и профессионального взаимодействия
ОПК-6- Способен проектировать и использовать эффективные психолого-педагогические, в том числе инклюзивные, технологии в профессиональной деятельности, необходимые для индивидуализации обучения, развития, воспитания обучающихся с особыми образовательными потребностями	На продвинутом уровне способен проектировать и использовать эффективные психолого-педагогические, в том числе инклюзивные, технологии в профессиональной деятельности, необходимые для индивидуализации обучения, развития, воспитания обучающихся с особыми образовательными потребностями	На базовом уровне способен проектировать и использовать эффективные психолого-педагогические, в том числе инклюзивные, технологии в профессиональной деятельности, необходимые для индивидуализации обучения, развития, воспитания обучающихся с особыми образовательными потребностями	На пороговом уровне способен проектировать и использовать эффективные психолого-педагогические, в том числе инклюзивные, технологии в профессиональной деятельности, необходимые для индивидуализации обучения, развития, воспитания обучающихся с особыми образовательными потребностями
ПКО-1- Способен к планированию и реализации содержания коррекционно-развивающих занятий	На продвинутом уровне способен к планированию и реализации содержания коррекционно-развивающих занятий	На базовом уровне способен к планированию и реализации содержания коррекционно-развивающих занятий	На пороговом уровне способен к планированию и реализации содержания коррекционно-развивающих занятий
ПК-1- Способен к просветительской деятельности в области работы и взаимодействия	На продвинутом уровне способен к просветительской деятельности в области работы и взаимодействия с лицами с ОВЗ, повышения уровня инклюзивной культуры	На базовом уровне способен к просветительской деятельности в области работы и взаимодействия с лицами с ОВЗ, повышения уровня инклюзивной культуры	На пороговом уровне способен к просветительской деятельности в области работы и взаимодействия с лицами с ОВЗ, повышения уровня

с лицами с ОВЗ, повышения уровня инклюзивной культуры обучающихся, их родителей и педагогов с обучающимися с ОВЗ	обучающихся, их родителей и педагогов с обучающимися с ОВЗ	обучающихся, их родителей и педагогов с обучающимися с ОВЗ	инклюзивной культуры обучающихся, их родителей и педагогов с обучающимися с ОВЗ
--	--	--	---

*Менее 60 баллов – компетенция не сформирована

1. Фонд оценочных средств для текущего контроля успеваемости

Фонды оценочных средств включают:

1. Реферат по теме «Дактильные алфавиты разных народов».
2. Тестирование
3. Опрос «Особенности жестовой речи»: теоретический аспект
4. Групповая работа по переводу самостоятельно составленных фраз, диалогов
5. Опрос «Особенности жестовой речи» с использованием РЖЯ, КЖР, дактилологии
6. Практические задания по переводу текстов на жестовый язык

3.1.1. Критерии оценивания по оценочному средству – написание реферата теме «Дактильные алфавиты разных народов».

Критерии оценивания	Количество баллов (вклад в рейтинг)
Содержание доступно, соответствует заданной теме	10
Оформлен по нормам, указанным в методических рекомендациях	10
Максимальный балл	20

4.1.2. Критерии оценивания по оценочному средству – тестирование

Критерии оценивания	Количество баллов (вклад в рейтинг)
Выполнено правильно до 80 % тестов	10
Выполнено правильно от 81 до 100 %	10
Максимальный балл	20

4.1.4. Критерии оценивания по оценочному средству – Групповая работа: диалоги по изученным темам (свободное общение)

Критерии оценивания	Количество баллов (вклад в рейтинг)
Используется изученный словарь жестов	10
Жесты показаны правильно, дактилирование на скорости 1 знак в секунду	10
Максимальный балл	20

4.1.3. Критерии оценивания по оценочному средству – Опрос «Особенности жестовой речи»

Критерии оценивания	Количество баллов (вклад в рейтинг)
---------------------	-------------------------------------

Приводит примеры с соблюдением специфики РЖЯ	10
Знает теоретический материал по изученным темам	10
Максимальный балл	20

4.1.5. Критерии оценивания по оценочному средству – Практические задания по переводу текстов на жестовый язык (тексты по потребностям формируют обучающиеся самостоятельно)

Критерии оценивания	Количество баллов (вклад в рейтинг)
Используется изученный словарь жестов	10
Жесты показаны правильно, дактилирование на скорости 1 знак в секунду	10
Максимальный балл	20

5. Оценочные средства (контрольно-измерительные материалы)

Задания по базовому модулю

1. Реферат по теме «Дактильные алфавиты разных народов» - 2 страницы
2. Тестирование – выполнить не менее 75 % без ошибок
3. Опрос «Особенности жестовой речи»: практическая групповая работа - взаимооценивание
4. Опрос «Особенности жестовой речи»: теоретический аспект - взаимооценивание
5. Практические задания по переводу текстов на жестовый язык: собеседование с преподавателем на одну из лексических тем (по выбору обучающегося).

6. Зачет проходит в форме собеседования на РЖЯ или КЖР, а также с использованием дактилологии на свободные темы (в рамках изученного словаря). Зачет может выставляться и по итогам освоения онлайн-курса «Вербальные и невербальные средства коммуникации лиц с нарушенным слухом» в «Электронном университете» КГПУ им. В.П. Астафьева на платформе Moodle.

Тестовые задания к оценочному средству 4.1.2.

Часть А. Выбрать правильный ответ.

1. К характеристике вербального общения относятся:
А. Движения, жесты.
Б. Речевой план - слова, фраза, то, что собеседники хотят сказать друг другу.
В. Мимика лица.
Г. Изобразительные средства, позы.
2. Способ понимания другого человека, основанный на попытке поставить себя на место другого человека, это:
А. Рефлексия
Б. Самопознание
В. Идентификация
Г. Мониторинг.
3. Завершенность действия в жестовом языке подчеркивается:
А. Добавлением жеста-глагола один раз
Б. Добавлением жеста-глагола несколько раз
В. Дактилируемым окончанием.
Г. Не подчеркивается ничем.
4. Калькирующая жестовая речь используется во время:
А. Повседневного общения между взрослыми глухими

- Б. Перевода официальных мероприятий
В. На уроках литературного чтения в школе
Г. Повседневного общения детьми дошкольного возраста.

5. Чистый устный метод в обучении глухих детей исключает использование:

- А. Устной словесной речи
Б. РЖЯ
В. КЖР
Г. Дактилологии.

6. Мышление у глухих формируется на основе:
А. Физического преобразования ситуации
Б. Конкретных образов и представлений
В. Использования понятий и логических конструкций.

- Г. Использования жестового языка.

7. Определите, к каким видам жестов относятся: руки в карманах, поправлять галстук, трогать пуговицы.

- А. Механические жесты
Б. Эмоциональные жесты
В. Указательные жесты.
Г. Специфические жесты.

8. Своеобразная лингвистическая система, обладающая собственной лексикой и грамматикой – это:

- А. РЖЯ
Б. КЖР
В. Дактилология
Г. Специфический жестовый язык, используемый военными.

9. Первичным средством общения глухих является:

- А. РЖЯ
Б. КЖР
В. Дактилология.
Г. Слогосочетания.

10. Сторона общения, связанная с взаимодействием людей между собой, называется:

- А. Интерактивная
Б. Перцептивная
В. Монологическая.
Г. Парная.

11. Глухой ребенок отстает в вербальном развитии от слышащих сверстников по причине:

- А. У него не образуются самостоятельно ассоциативные связи между словом и предметом.
Б. Отсутствует логическое мышление.
В. Нарушений в строении артикуляционного аппарата.
Г. Сниженного внимания.

12. РЖЯ является:

- А. Вербальным средством общения в обществе глухих.
Б. Невербальным средством общения среди глухих.
В. Переводом словесной речи.

Г. Парязыком глухих.

13. В ДОУ I вида на занятиях по развитию речи не допускается использование:

- А. Жестовой речи.
- Б. Описательных жестов.
- В. Дактилирования.
- Г. Письменной речи (табличек).

14. В случае плохой дисциплины приводится факт сходный с проступком, это:

- А. Незаслуженное одобрение.
- Б. Моральная поддержка.
- В. Прозрачный намек.
- Г. Порицание.

15. Выразительными средствами жестовой речи являются:

- А. Мимика лица.
- Б. Характерные по темпу, размеру жесты.
- В. Использование голосовых восклицаний.
- Г. Дактилирование окончаний.

16. Дактилологию глухие дети дошкольного возраста осваивают:

- А. В процессе общения со сверстниками
- Б. В процессе специального обучения
- В. От слышащих родителей
- Г. самостоятельно по специальным пособиям.

17. Международным языком глухих является:

- А. Англо-американский язык.
- Б. Язык «жестуно».
- В. Язык «deaf».
- Г. Парязык, состоящий из описательных жестов.

18. Высказывания разговорной речи являются результатом:

- А. Взаимодействия вербальных и невербальных компонентов.
- Б. Предъявления невербальных компонентов
- В. Предъявления вербальных компонентов.
- Г. Специфических средств общения.

19. Совокупность жестов, используемых в качестве невербальных компонентов в высказываниях разговорной речи:

- А. Не составляет самостоятельной коммуникативной системы.
- Б. Является самостоятельной коммуникативной системой.
- В. Является кинетической системой.
- Г. Представляет собой часть русского жестового языка.

20. Особая область использования естественных жестов, не являющихся самостоятельной системой - это:

- А. Искусство.
- Б. Международные съезды глухих.
- В. Калькирующая речь.
- Г. Область военной и транспортной сферы.

21. В пантомиме невербальная коммуникация, наряду с телодвижением, служит для:
- А. Точного воспроизведения подтекста по теме выступления артиста.
 - Б. Поэтического воспроизведения различных жизненных ситуаций, чувств и настроений.
 - В. Поддержания интереса к данному жанру искусства.
 - Г. Показа пластики артиста.
22. Жесты, применяемые на транспорте, в армии, в спорте – это:
- А. Не является самостоятельной невербальной системой общения.
 - Б. Является самостоятельной вербальной системой общения.
 - В. Является самостоятельной невербальной системой общения.
 - Г. Является частью общей вербальной системы общения.
23. Во время спортивных состязаний судьи применяют:
- А. Международные жесты специального назначения.
 - Б. Международный жестовый язык глухих.
 - В. Жестовый язык соревнующихся спортсменов.
 - Г. Специальные знаки на табличках.
24. Жестовая речь индейцев и австралийских аборигенов является:
- А. Переводом со словесного языка.
 - Б. Самостоятельной структурой, не связанной со словесной речью.
 - В. Коммуникационной системой, ставшей «жестуно».
 - Г. Разрозненными жестовыми единицами.
25. По структуре дактильная речь — это речь при помощи:
- А. Отдельных жестов из жестового языка.
 - Б. Письменных обозначений единиц алфавита.
 - В. Калькирующей речи.
 - Г. Жестовых обозначений букв.
26. Используя набор дактильных знаков, дактилирующий человек: (русского, английского и т. д.).
- А. Не следует грамматике словесного языка.
 - Б. Следует грамматике словесного языка.
 - В. Следует грамматике словесного языка в отдельных случаях.
 - Г. Дактилирует только произносимые звуки слова.
27. Русская жестовая речь – это:
- А. Общение при помощи средств русского жестового языка.
 - Б. Общение при помощи средств калькирующей речи.
 - В. Общение при помощи специальных жестов искусства, мимики и пантомимики.
 - Г. Дактильное воспроизведение имеющегося текстового сообщения.
28. Самобытной лингвистической системой, обладающей своеобразной лексикой, грамматикой и т.д., является:
- А. Калькирующая речь.
 - Б. Жестовая речь глухих.
 - В. Жестовый язык военных.
 - Г. Дактильная речь.
29. Дактильная речь - это:

- А. Своеобразная кинетическая форма невербальной коммуникации.
- Б. Часть жестового языка.
- В. Своеобразная кинетическая форма словесной речи, вербальной коммуникации.
- Г. Самостоятельная коммуникативная система.

30. Калькирующая жестовая речь предполагает:

- А. Калькирование лингвистической структуры словесного языка.
- Б. Калькирование русского жестового языка.
- В. Калькирование текста при помощи дактилологии.
- Г. Калькирование «жестуно».

31. Калькирующая жестовая речь – это:

- А. Первичная знаковая система для общения людей с нарушенным слухом.
- Б. Вторичная знаковая система, которая усваивается на базе и в процессе изучения глухим ребенком словесной речи.
- В. Самостоятельная коммуникативная система.
- Г. Русская жестовая речь.

32. Жесты являются эквивалентами слов, а порядок их следования такой же, как в обычном предложении в структуре:

- А. Русского жестового языка.
- Б. Калькирующей жестовой речи.
- В. Международного жестового языка.
- Г. В языке жестов индейцев.

33. Жест – это:

- А. Кинетический акт, в котором участвуют руки.
- Б. Пантомимическое отображение высказывания.
- В. Мимическое изображение настроения.
- Г. Акт телодвижений без участия рук.

34. Жестовые языки глухих разных стран:

- А. Отличаются своеобразием лексики и грамматического строя.
- Б. Не отличаются лексикой и грамматикой.
- В. Отличаются только морфологией.
- Г. Отличаются своеобразием дактилем.

35. Международный язык глухих сформирован:

- А. Исторически самостоятельно.
- Б. Желаящими представителями от сурдопереводчиков.
- В. Международным комитетом, состоящим из представителей нескольких стран.
- Г. Президентом международного общества глухих.

36. Существенным недостатком «жестуно» является:

- А. Бедный словарь.
- Б. Отсутствие грамматики.
- В. Наличие схожих жестов.
- Г. Невозможность использования мимики лица.

Часть Б. Вставить пропущенные слова.

- 1. Невербальная коммуникация глухих является (какой?....) системой.
- В качестве невербальных компонентов разговорной речи слышащего большинства

используются (что?).

Жестовый язык – это кинетическая (какая?...) система коммуникации глухих.

Дактильная речь - это (какая?...) система вербальной коммуникации глухих.

Существует две разновидности жестового общения: русский жестовый язык и

В русском дактильном алфавите (сколько?) знаков?

Овладение русским жестовым языком глухим ребенком, растущим в семье глухих родителей, положительно влияет на развитие (чего?).....

Калькирующая жестовая речь как система общения отражает структуру (чего?).....

Наиболее распространенной международной системой жестового общения глухих является

Жест - это основная смысловая жестового языка.

Основные структурные элементы жеста – это ... и

Жестовый русский язык имеет собственную ... грамматику.

Жестовый русский язык имеет собственный (какой? лексический) состав.

Лексикография жестового языка и жестовые словари.

Обозначение множественности, принадлежности, модальности, временных, субъектно-объектных, атрибутивных отношений является способами передачи (каких? морфологических) значений в жестовом языке.

К немануальным компонентам в оформлении жестового высказывания относятся ... и ... (мимика и пантомимика).

Лексический состав калькирующей жестовой речи имеет (сколько? Два) основных класса лексических единиц.

Представители «мимического метода» ратовали за (что?) жестов в системе обучения глухих детей.

Представители «чистого устного метода» в 18-19 веков ратовали за (что?) жестов в системе обучения глухих детей.

Билингвистическое обучение предполагает (что?) жестовой речи в процесс обучения и воспитания лиц с нарушениями слуха.

В современной российской сурдопедагогике дактильная и жестовая речь являются (каким? вспомогательным) средством обучения и воспитания учащихся с недостатками слуха.

Часть В. Установить правильность (неправильность) утверждения.

1. Вербальная система коммуникации — основное средство общения в человеческом обществе.

2. Невербальные средства общения — жесты, позы, восклицания, высказывания.

В спорте, на транспорте и т.д. применяются кинетические системы, состав которых нормативен, узаконен.

Жестовая речь индейцев и австралийских аборигенов — это перевод со словесного языка.

Помимо систем, имеющих сравнительно узкие коммуникативные функции (спорт, регулировщик транспорта и др.), существуют более универсальные по назначению и сложные по строению жестовые системы.

Жестовая речь индейцев и австралийских аборигенов не имеет «собственной» грамматики.

Жестовая система общения, принятая среди членов некоторых монашеских орденов (траппистов, бенедиктинцев), — это своеобразная лингвистическая система.

Письменная форма словесного языка — это невербальное средство общения.

Все кинетические системы различаются по структуре и функциям.

По структуре дактильная речь — это речь при помощи нежестовых обозначений букв.

Дактильная речь — своеобразная кинетическая форма словесной речи, вербальной коммуникации.

Система жестового общения глухих имеет сложную структуру, включает три разновидности жестовой речи.

Русская жестовая речь (РЖР)—это общение при помощи средств русского жестового языка — самобытной лингвистической системы, обладающей своеобразной лексикой, грамматикой и т.д.

К функциям всех кинетических систем относятся: состав, принципы устройства, уровни «коммуникативной самостоятельности».

Калькирующая жестовая речь (КЖР) — калькирует лингвистическую структуру словесного языка.

(сфера и частота использования).

К структуре кинетических систем относятся сфера и частота использования.

Калькирующая жестовая речь — вторичная знаковая система, которая усваивается на базе и в процессе изучения глухим ребенком словесной речи.

В русском жестовом языке жесты являются эквивалентами слов, а порядок их следования такой же, как в обычном предложении.

Жестовая речь является одним из средств когнитивной деятельности и социализации глухого ребенка.

В калькирующей жестовой речи можно выделить 4 класса жестов, исполняемых двумя руками.

Раздел 2.

Часть А. Выбрать правильный ответ.

1. Конфигурация руки при исполнении жеста «мама» предполагает изображение дактилируемого знака:

А. «в»

Б. «ж»

В. «а»

Г. «м»

2. Конфигурация руки при исполнении жеста «папа» предполагает изображение дактилируемого знака:

- А. «в»
- Б. «ж»
- В. «п»
- Г. «м»

3. Конфигурация руки при исполнении жеста «школа» предполагает изображение дактилируемого знака:

- А. «в» обеими руками
- Б. «в» одной рукой
- В. «э» обеими руками
- Г. «с» обеими руками

4. Конфигурация руки при исполнении жеста «буду» предполагает изображение дактилируемого знака:

- А. «в» с движением вперед от лица одной рукой
- Б. «в» с движением от груди к противоположному плечу одной рукой
- В. «3» от губ вперед одной рукой
- Г. «в» с движением вперед от лица двумя руками

5. Конфигурация руки при исполнении жеста «сестра» предполагает изображение цифры:

- А. «1» с движением от подбородка вниз
- Б. «2» с движением от подбородка вниз
- В. «3» с движением от подбородка вверх
- Г. «4» с движением справа налево от уголков губ

6. Исполнение жеста «учить» имеет пространственное положение:

- А. у груди
- Б. на уровне плеч
- В. в нижней части лица
- Г. в верхней части лица

6. Исполнение жеста «было» имеет пространственное положение:

- А. у груди
- Б. на уровне плеч
- В. в нижней части лица
- Г. в верхней части лица

7. Исполнение жеста «знаю» имеет пространственное положение:

- А. ниже грудной клетки
- Б. на уровне плеч
- В. в нижней части лица
- Г. в верхней части лица

8. Исполнение жеста «хочу» имеет пространственное положение:

- А. у груди
- Б. на уровне плеч
- В. в нижней части лица
- Г. в верхней части лица

9. Исполнение жеста «дети» имеет пространственное положение:

- А. ниже грудной клетки
- Б. на уровне плеч
- В. в нижней части лица
- Г. над головой

10. Исполнение жеста «небо» имеет пространственное положение:

- А. у груди
- Б. на уровне плеч
- В. в нижней части лица
- Г. над головой

Часть В. Упорядочить.

1. Установить последовательность овладения неслышащим ребенком специфическими средствами общения:

- А. дактильная речь
- Б. естественные жесты
- В. русский жестовый язык
- Г. калькирующая жестовая речь

2. Соединить линией соответствия в названии педагогической системы обучения детей с нарушениями слуха и её содержания.

Билингвизм	Суть: обучение при помощи устной речи, осознанное проговаривание того речевого материала, фонетический состав которого усвоен ребенком
Чистый устный метод	Суть: обучение при помощи РЖЯ и словесной речи, стремление к овладению КЖР
Комбинированная система	Суть: обучение на основе всех возможных вербальных и невербальных средств общения
Система Э. И. Леонгард	Суть: обучение при помощи словесной речи, в качестве вспомогательных средств используется дактильная, письменная речь.
Коммуникативно-деятельностная система	Суть: обучение при помощи устной речи, осторожное отношение к дактильной речи, исключение жестовой речи, привлечение родителей к роли «параспециалистов»

3. Соединить линией соответствия в названии педагогической системы обучения детей с нарушениями слуха и её недостатками.

Билингвизм	1. Низкий уровень устно – речевой компетентности у выпускников школ «бай-бай».
Чистый устный метод	1. Из-за действия фонетического принципа общеобразовательная подготовка глухих выпускников отличается низким уровнем.
Комбинированная система	Сложность одновременного восприятия жестовой и устной трансляции учителем обучающей информации
Система Э. И. Леонгард	1. Концепция нормализации, лежащая в основе метода, ведет к принудительной ассимиляции со слышащим

		большинством; к отрыву неслышащего ребенка от сурдокультуры, к неценностному отношению к сурдостатусу.
	Коммуникативно-деятельностная система	Недостаточное качество устно-речевых умений, грамматических умений, обусловленное рядом непреодоленных факторов: недостаточным объемом речевой практики; трудно устранимым отрицательным влиянием жестового языка, снижающего речевую мотивацию, обучением речи после (вне рамок)сензитивных периодов – слухового и речевого.
	Письменный метод	Его идеологи сосредотачивались на крайне важной, но все-таки частной задаче – на оптимизации способов первоначального обучения речи. Они не выходили за рамки этой задачи и не претендовали на образование новой школьной системы обучения глухих. Поэтому говорить о письменном методе как новой целостной дидактической системе нецелесообразно.
	Верботональный метод	1. неценностное отношение учащихся к сурдостатусу; порождает проблемы социальной самоидентификации.
	Интегрированное обучение	1. Вне специальной педагогической организации взаимодействия глухие дети оказываются в социальной изоляции от слышащих сверстников.
	Auditory-verbal метод	чрезвычайно трудно – финансово – техно – кадровое, отрицание принципа природосообразности

4. Соединить линией соответствия в названии педагогической системы обучения детей с нарушениями слуха и её положительными сторонами.

	Билингвизм	1. Обучение на основе словесно-жестового двуязычия есть признание права глухих обучаться на естественном для них жестовом языке.
	Чистый устный метод	Жестким речевым режимом, предельной концентрацией на обучении произношению добивались высокого качества устной речи у своих воспитанников.
	Комбинированная система	Формирование у глухих учащихся ценностного отношения к сурдостатусу, сурдокультуре, обеспечивающее гармоничную социализацию. Выпускники школы имеют возможность интегрироваться по своему выбору в общество слышащего большинства или в общество глухих.
	Система Э. И. Леонгард	Использование преимуществ сензитивного речевого периода и восприимчивости раннего возраста к внешним влияниям.
	Коммуникативно-деятельностная система	Целенаправленное и методически инструментрованное формирование потребности в словесной речи. Независимое от произносительных возможностей глухого ребенка своевременное введение в образовательный

		оборот программных слов на основе дактильной речи.
	Письменный метод	оптимизации способов первоначального обучения речи, технологические идеи: использования письменного образа слова как части исходной прямой ассоциации <i>предмет-слово</i> ; первоначального <i>глобального</i> восприятия слова с последующим его аналитическим разложением на буквы; одновременного дактильного сопровождения, что ведет к развитию внутреннего речевого мышления
	Верботональный метод	Активное участие в реабилитации глухого ребенка самих родителей. Достижение высокого уровня слухоречевых умений на основе высокотехнологичных оригинальных методик.
	Интегрированное обучение	Полноценное семейное воспитание, без отрыва от семьи. Близость от места жительства.
	Auditory-verbal метод	Слух и речь развивают родители, имеющие мощнейшую поддержку: с ними занимаются аудиолог, сурдопедагог, психолог; 1-2 раза в неделю на дом приходит сурдопедагог; с возрастом ребенок и родитель посещают центр, где с ними занимаются сурдопедагог, психолог, музыкальный педагог, логопед, учитель физкультуры.
0	Мимический метод	Использование жестовой речи способствовало умственному и социальному развитию глухого.

5. Установить принадлежность языковых средств:

	Жесты, не являющиеся самостоятельными языковыми системами.	- жесты интонирующие, подчеркивающие эмоции говорящего;	
		- информационно-бытовые жесты, выражающие вместо слов реалию (форму, ширину, место расположения предмета, направление движения, согласие-несогласие и т.д.);	
		- информационно-профессиональные жесты спортивных судей, дирижеров оркестров, регулировщиков транспорта, такелажников, военных во время оперативных действий, моряков, передающих флажками сообщения на другие суда;	
		-	
		- Исполнение «жестовых» песен	
	Жесты, принадлежащие самостоятельным языковым системам.	к	- жесты как выразительное средство искусства пантомимы, драматические жесты-символы, выражающие настроения, чувства, состояния, общественные положения героя в театре «Кабуки», в индийских танцах;

		- русский жестовый язык
		- жестовые знаки – временные заместители словесного общения, например, у монахов-бенедиктинцев, практиковавших обет молчания, у подростков примитивных племен в период инициации, у австралийских племен во время охоты, у индейских племен, говорящих на десятках диалектов – в качестве межплеменного средства общения.
		- Биржевые жесты

6. Найти соответствие в исполнении жестов.

	Способ исполнения жеста	Слова
1	Двуручное исполнение	Семья
2	Одноручное исполнение	Учительница
		Ребенок
		Небо
		Бабушка
		Муж
		Шесть

Лист внесения изменений

Дополнения и изменения в рабочую программу дисциплины на 2021/2022 учебный год

В программу вносятся следующие изменения:

1. Обновлена «Карта литературного обеспечения (включая электронные ресурсы)», содержащая основную и дополнительную литературу, современные профессиональные базы данных и информационные справочные системы.
2. Обновлена «Карта материально-технической базы дисциплины», включающая аудитории для проведения занятий лекционного типа, занятий семинарского типа, курсового проектирования (выполнения курсовых работ), групповых и индивидуальных консультаций, текущего контроля успеваемости и промежуточной аттестации, помещения для самостоятельной работы обучающихся в КГПУ им. В.П. Астафьева) и комплекс лицензионного и свободно распространяемого программного обеспечения.
3. Обновлен и дополнен фонд оценочных средств.

Программа одобрена на заседании кафедры-разработчика (кафедры коррекционной педагогики)

«12» мая 2021г., протокол № 9

Внесенные изменения утверждаю:
Заведующий кафедрой



О.Л. Беляева

3. Учебные ресурсы

3.1. Карта литературного обеспечения дисциплины

Практикум «Русский жестовый язык и дактилология»

Направление подготовки 44.04.03 Специальное дефектологическое образование

Технологии коррекционной работы учителя-дефектолога с детьми с нарушениями слуха, зрения, интеллекта

Магистратура Форма обучения очная

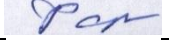
3. Учебные ресурсы

3.1. Карта литературного обеспечения дисциплины

Наименование	Место хранения/ электронный адрес	Кол-во экземпляров/ точек доступа
Основная литература		
Психолого-педагогическое сопровождение лиц с нарушением слуха : учебное пособие для студентов высших учебных заведений / ред. Е.Г. Речицкая ; Министерство образования и науки Российской Федерации федеральное государственное бюджетное образовательное учреждение высшего профессионального образования «Московский педагогический государственный университет». - Москва : МПГУ, 2012. - 256 с. - ISBN 978-5-7042-2341-2 ; То же [Электронный ресурс]. - URL: http://biblioclub.ru/index.php?page=book&id=212828	ЭБС «Университетская библиотека онлайн»	Индивидуальный неограниченный доступ
Беляева, О. Л. Формирование коммуникативной компетентности слабо слышащих детей в процессе интегрированного обучения в общеобразовательной школе [Электронный ресурс] : учебно-методическое пособие / О. Л. Беляева, Л. П. Уфимцева; Краснояр. гос.пед. ун-т им. В. П. Астафьева. – Красноярск, 2012. – 115 с.-Режим доступа: http://elib.kspu.ru/document/5793	ЭБС «КГПУ им. В. П. Астафьева»	Индивидуальный неограниченный доступ
Пискун, Ольга Юрьевна Практическая сурдопсихология: современный взгляд [Электронный ресурс] : в 2 ч. : учебно-методическое пособие. Ч. 1 : Лекции по сурдопсихологии / О. Ю. Пискун ; Новосиб. гос. пед. ун-т. - Новосибирск : НГПУ, 2014. - 231 с. : ил., табл. - Режим доступа: https://icdlib.nspu.ru/view/icdlib/3752/read.php .	Межвузовская электронная библиотека	Индивидуальный неограниченный доступ
Дополнительная литература		
Зайцева, Галина Лазаревна. Жестовая речь. Дактилология [Текст] : учебник для студ. вузов / Г. Л. Зайцева. - М. : ВЛАДОС, 2000. - 192 с. - (Коррекционная педагогика). - Библиогр.: с. 130-132.	Научная библиотека КГПУ им. В. П. Астафьева	5
Беляева, О. Л. Организационно-педагогические условия формирования коммуникативной компетентности слабослышащих детей в процессе интегрированного обучения в	ЭБС «КГПУ им. В. П. Астафьева»	Индивидуальный неограниченный доступ

общеобразовательной школе I ступени [Электронный ресурс] : монография / О. Л. Беляева, Л. П. Уфимцева; Краснояр. гос. пед. ун-т им. В. П. Астафьева. – Красноярск, 2014. – 253 с. – Режим доступа: http://elib.kspu.ru/document/13175		
Учебно-методическое обеспечение для самостоятельной работы		
Современная сурдопедагогика: из прошлого в настоящее: учебное пособие для студ. высш. и средн. пед. учеб. заведений: коллектив: монография / авт. коллектив [О. Л. Беляева, Г. А. Карпова]. – Краснояр., 2016. – 232 с. ISBN 978-5-85981-973-7. [Электронный ресурс]. – URL: https://elibrary.ru/item.asp?id=30409534	Научная электронная библиотека Elibrary.ru	Индивидуальный неограниченный доступ
Русский жестовый язык: законодательство, исследования, образование: I Межрегиональная научно-практическая конференция: монография / авт. коллектив [О. Л. Беляева, А. И. Картавцева]. – Краснояр., гос. пед. ун-т им. В.П. Астафьева, 2017. – 180 с. ISBN 978-5-00102-145-2. – Режим доступа : http://elib.kspu.ru/document/29282	ЭБС «КГПУ им. В. П. Астафьева»	Индивидуальный неограниченный доступ
Ресурсы сети Интернет		
Государственное учреждение культуры Тульской области «Тульская областная специальная библиотека для слепых»	https://tosbs.ru/contact	Свободный доступ
Всероссийское общество глухих	http://www.voginfo.ru/	Свободный доступ
Региональная общественная организация инвалидов Перспектива	https://perspektiva-inva.ru/inclusive-edu	Свободный доступ
Информационные справочные системы и профессиональные базы данных		
Межвузовская электронная библиотека (МЭБ)	https://icdlib.nspu.ru	Индивидуальный неограниченный доступ
East View: универсальные базы данных [Электронный ресурс] : периодика России, Украины и стран СНГ . – Электрон.дан. – ООО ИВИС. – 2011	https://dlib.eastview.com/	Индивидуальный неограниченный доступ
Elibrary.ru [Электронный ресурс] : электронная библиотечная система : база данных содержит сведения об отечественных книгах и периодических изданиях по науке, технологии, медицине и образованию / Рос. информ. портал. – Москва, 2000.	https://elibrary.ru	Индивидуальный неограниченный доступ
Гарант [Электронный ресурс]: информационно-правовое обеспечение: справочная правовая система. – Москва, 1992	http://www.garant.ru	Доступ из локальной сети вуза
Научная Библиотека КГПУ им. В.П. Астафьева	http://library.kspu.ru	Свободный доступ

Согласовано:

_____ /  / _____
 (должность структурного подразделения) (подпись) (Фамилия И.О)

3.2 Карта материально-технической базы дисциплины

«ПРАКТИКУМ «РУССКИЙ ЖЕСТОВЫЙ ЯЗЫК И ДАКТИЛОЛОГИЯ»»

для обучающихся образовательной программы

направление подготовки 44.04.03 специальное (дефектологическое) образование,

направленность (профиль)

Технологии коррекционной работы учителя-дефектолога с детьми с нарушениями слуха, зрения, интеллекта по очной форме обучения

Аудитория	Оборудование	
	(наглядные пособия, макеты, модели, лабораторное оборудование, компьютеры, интерактивные доски, проекторы, программное обеспечение)	
для проведения занятий лекционного типа, занятий семинарского типа, курсового проектирования (выполнения курсовых работ), групповых и индивидуальных консультаций, текущего контроля успеваемости и промежуточной аттестации		
г. Красноярск, ул. Взлетная, д. 20, 1-01А	Учебная доска-1шт.	Нет
г. Красноярск, ул. Взлетная, д. 20, 1-02	Маркерная доска – 1 шт.	Нет
г. Красноярск, ул. Взлетная, д. 20, 1-03	Учебная доска-1шт.	Нет
г. Красноярск, ул. Взлетная, д. 20, 1-04 Учебно-исследовательская лаборатория «Студия инклюзивного образования»	Проектор-1шт., компьютер с колонками -1шт., детский игровой терминал «Солнышко» настенный -2 шт., пробковые доски-2шт., флипчарт-1шт., экран-1шт., интерактивная доска-1шт., учебная доска-1шт.	LinuxMint – (Свободная лицензия GPL)
г. Красноярск, ул. Взлетная, д. 20, 1-05	Телевизор-1шт., учебная доска-1шт.	Нет
г. Красноярск, ул. Взлетная, д. 20, 1-06	Телевизор-1шт., маркерная доска-1шт.	Нет
г. Красноярск, ул. Взлетная, д. 20, 1-07	Проектор-1шт., компьютер-1шт маркерная доска-1шт., учебная доска-1шт	LinuxMint – (Свободная лицензия GPL)
г. Красноярск, ул. Взлетная, д. 20, 1-08	Проектор-1шт., компьютер-1шт интерактивная доска-1шт., маркерная доска-1шт.	LinuxMint – (Свободная лицензия GPL)
г. Красноярск, ул. Взлетная, д. 20, 1-09а	Учебная доска-1шт.	Нет
г. Красноярск, ул. Взлетная, д. 20,	-	Нет

1-10а		
г. Красноярск, ул. Взлетная, д. 20, 1-11	Проектор-1шт., компьютер с колонками-1шт., экран-1шт., учебная доска-2шт.	LinuxMint – (Свободная лицензия GPL)
г. Красноярск, ул. Взлетная, д. 20, 3-06	Учебная доска-1шт., маркерная доска-1шт.	Нет
г. Красноярск, ул. Взлетная, д. 20, 3-08	Проектор-1шт., компьютер-1шт интерактивная доска-1шт., маркерная доска-1шт.	LinuxMint – (Свободная лицензия GPL)
г. Красноярск, ул. Взлетная, д. 20, 3-10 Учебно-исследовательская лаборатория «Проектирование Образовательной среды по методу Марии Монтессори	Комплект Монтессори-материалов (упражнения в практической жизни, сенсорика, математика, язык, космическое воспитание, маркерная доска), методический материал, нормативные документы по организации социального обслуживания	Нет
г. Красноярск, ул. Взлетная, д. 20, 3-11а Учебно-исследовательская лаборатория «Инновационные технологии в образовании и социальной сфере»	Компьютер-1шт., принтер-1шт.	LinuxMint – (Свободная лицензия GPL)
г. Красноярск, ул. Взлетная, д. 20, 3-11	Компьютер-4шт., ноутбук-1шт., принтер-1шт., МФУ-3шт.	Альт Образование 8 (лицензия № ААО.0006.00, договор № ДС 14-2017 от 27.12.2017
г. Красноярск, ул. Взлетная, д. 20, 3-12	Компьютер-12шт., интерактивная доска-1шт., проектор-1шт.	Альт Образование 8 (лицензия № ААО.0006.00, договор № ДС 14-2017 от 27.12.2017
г. Красноярск, ул. Взлетная, д. 20, 3-14	Компьютер-5шт., МФУ-1шт., учебная доска-1шт., пробковая доска-1шт.	Альт Образование 8 (лицензия № ААО.0006.00, договор № ДС 14-2017 от 27.12.2017
г. Красноярск, ул. Взлетная, д. 20, 3-14а	Экран-1шт., учебная доска-1шт.	Нет

г. Красноярск, ул. Взлетная, д. 20, 3-15 Научно-исследовательская лаборатория «Международный институт мониторинга достижений обучающихся со значительным ограничениями»	Компьютер-1шт., принтер-1шт., магнитно-маркерная доска- 1шт., учебно-методическая литература	LinuxMint – (Свободная лицензия GPL)
г. Красноярск, ул. Взлетная, д. 20, 3-16	Компьютер-2шт., МФУ-2шт., комплект материалов по психологии (учебная, учебно- методическая литература)	LinuxMint – (Свободная лицензия GPL)
г. Красноярск, ул. Взлетная, д. 20, 3-18	Маркерная доска-1шт., интерактивная доска- 1шт.	Нет
г. Красноярск, ул. Взлетная, д. 20, 3-19 (аудитория для проведения занятий с малочисленными группами и индивидуальной работы)	Компьютер-2шт., МФУ-2шт.	LinuxMint – (Свободная лицензия GPL)
Для самостоятельной работы		
г. Красноярск, ул. Взлетная, д. 20, 2-09 Ресурсный центр	Компьютер-13шт., ноутбук-2шт., научно- справочная литература	Альт Образование 8 (лицензия № ААО.0006.00, договор № ДС 14-2017 от 27.12.2017
г. Красноярск, ул. Взлетная, д. 20, 3-09	Компьютер-2шт.	Microsoft® Windows® 8.1 Professional (ОЕМ лицензия, контракт № 20А/2015 от 05.10.2015); Kaspersky Endpoint Security – Лицензиат №1В08-190415- 050007-883-951; 7-Zip - (Свободная лицензия GPL); Adobe Acrobat Reader – (Свободная лицензия); GoogleChrome – (Свободная лицензия); MozillaFirefox – (Свободная лицензия); LibreOffice – (Свободная лицензия GPL); XnView – (Свободная лицензия); Java – (Свободная лицензия); VLC – (Свободная лицензия); КонсультантПлюс (договор № 20087400211 от 30.06.2016
г. Красноярск, ул.	компьютер- 15 шт.,	Microsoft® Windows® Home 10

<p>Ады Лебедевой, д. 89, 1-05 Центр самостоятельной работы</p>	<p>МФУ-5 шт.,</p>	<p>Russian OLP NL Academic Edition Legalization GetGenuine (ОЕМ лицензия, контракт № Tr000058029 от 27.11.2015); Kaspersky Endpoint Security – Лицсертификат №1B08-190415- 050007-883-951; 7-Zip - (Свободная лицензия GPL); Adobe Acrobat Reader – (Свободная лицензия); Google Chrome – (Свободная лицензия); Mozilla Firefox – (Свободная лицензия); LibreOffice – (Свободная лицензия GPL); XnView – (Свободная лицензия); Java – (Свободная лицензия); VLC – (Свободная лицензия). Гарант - (договор № КРС000772 от 21.09.2018) КонсультантПлюс (договор № 20087400211 от 30.06.2016)</p>
	<p>ноутбук-10 шт.</p>	<p>Альт Образование 8 (лицензия № ААО.0006.00, договор № ДС 14- 2017 от 27.12.2017)</p>
<p>Помещения для хранения и профилактического обслуживания учебного оборудования в КГПУ им. В.П. Астафьева 660135, Красноярский край, г. Красноярск, ул. Взлётная, д. 20 (Корпус №5) 2-02, 3-12а</p>		