

МИНИСТЕРСТВО ПРОСВЕЩЕНИЯ РОССИЙСКОЙ ФЕДЕРАЦИИ
федеральное государственное бюджетное образовательное учреждение
высшего образования

«КРАСНОЯРСКИЙ ГОСУДАРСТВЕННЫЙ ПЕДАГОГИЧЕСКИЙ УНИВЕРСИТЕТ
им. В.П. Астафьева»
(КГПУ им. В.П. Астафьева)

Кафедра-разработчик
кафедра коррекционной педагогики

РАБОЧАЯ ПРОГРАММА МОДУЛЯ

ОРГАНИЗАЦИЯ ПЕДАГОГИЧЕСКОГО ВЗАИМОДЕЙСТВИЯ В ОБЛАСТИ ИНКЛЮЗИВНОГО ОБРАЗОВАНИЯ ДЕТЕЙ С ОВЗ

Направление подготовки: *44.04.03 Специальное (дефектологическое) образование*

Направленность (профиль) образовательной программы:
**Технологии коррекционной работы учителя-дефектолога с детьми с нарушениями
слуха, зрения, интеллекта**
квалификация (степень) выпускника:
магистр

Красноярск 2023

Рабочая программа модуля «Организация педагогического взаимодействия в области инклюзивного образования детей с ОВЗ» составлена доцентом кафедры коррекционной педагогики О. Л. Беляевой

Рабочая программа модуля обсуждена на заседании кафедры-разработчика, выпускающей кафедры: кафедры коррекционной педагогики

Протокол № 9 от "13" мая 2020 г.


Заведующий кафедрой  к.п.н, доцент О.Л. Беляева

Одобрено научно-методическим советом специальности
Заседание НМСС(Н) протокол № 8 от 20 мая 2020 г.

Председатель НМСС  к.п.н, доцент О.Л. Беляева


обсуждена, актуализирована и одобрена на заседании кафедры коррекционной педагогики ИСГТ КГПУ им. В.П.Астафьева

Протокол N 9 от "12" мая 2021 г.

Заведующий кафедрой к.п.н, доцент О.Л. Беляева 

Одобрено научно-методическим советом специальности

Заседание НМСС(Н) протокол N9 от 21 мая 2021 г.

Председатель НМСС к.п.н, доцент О.Л. Беляева 

обсуждена, актуализирована и одобрена на заседании кафедры коррекционной педагогики ИСГТ КГПУ им. В.П. Астафьева

Протокол № 8 от «12» апреля 2023 г.

Заведующий кафедрой




к.п.н., доцент О.Л. Беляева

Одобрено научно-методическим советом специальности

Протокол № 9 от «19» апреля 2023 г.

Председатель НМСС



к.п.н., доцент О.Л. Беляева

1. ПОЯСНИТЕЛЬНАЯ ЗАПИСКА

Программа модуля разработана в соответствии с федеральным государственным образовательным стандартом высшего образования по направлению подготовки 44.04.03 Специальное (дефектологическое) образование (уровень магистратуры), утвержденного приказом Министерства образования и науки Российской Федерации от 22 февраля 2018 г. № 123 и профессионального стандарта «Педагог (педагогическая деятельность в сфере дошкольного, начального общего, основного общего, среднего общего образования) (воспитатель, учитель)», утвержденного приказом Министерства труда и социальной защиты РФ от 18 октября 2013 г. № 544н.

Рабочая программа модуля «Организация педагогического взаимодействия в области инклюзивного образования детей с ОВЗ» включает пояснительную записку, организационно-методические материалы, компоненты мониторинга учебных достижений обучающихся и учебные ресурсы.

Данный модуль «Организация педагогического взаимодействия в области инклюзивного образования детей с ОВЗ» включен в список дисциплин обязательной части Б1.ОДП.03.02. Трудоемкость модуля составляет 5 з.е., 180 часов. Контактных часов 72. 36 ч.- лекций, 36 ч.- практических занятий, 108 ч.- самостоятельной работы. Форма контроля: дисциплина входит в модуль № 3, и заканчивается экзаменом по модулю в 4-м семестре

Цель освоения модуля: содействие становлению профессионально-профильных компетенций студентов Специального (дефектологического) образования на основе овладения содержанием дисциплин модуля «Организация педагогического взаимодействия в области инклюзивного образования детей с ОВЗ».

Задачи:

1. Сформировать представления о лицах с ОВЗ, их особенностях и особых образовательных потребностях для педагогов и родителей.

2. Познакомить с принципами психолого-педагогического просвещения педагогов, преподавателей, администрации образовательной организации и родителей (законных представителей);

3. Ознакомить студентов с основными навыками анализа эффективности, проектирования и осуществления мониторинга результативности коррекционно-развивающих занятий.

4. Познакомить студентов с принципами планирования и проведения коррекционно-развивающих занятий с обучающимися с ОВЗ и умственной отсталостью (интеллектуальными нарушениями), независимо от образовательного маршрута; анализировать их эффективность, проектировать и осуществлять мониторинг результативности коррекционно-развивающих занятий.

Трудоемкость модуля составляет 5 з.е.

Типы задач профессиональной деятельности (в соответствии с ФГОС): в процессе освоения модуля обучающиеся будут готовиться к решению задач профессиональной деятельности следующих типов:

1. Проектный.
2. Педагогический.
3. Методический

Планируемые результаты обучения

Задачи освоения модуля	Планируемые результаты обучения по модулю (дескрипторы)	Код результатов обучения (компетенция)
Развивать способность взаимодействовать	ИПК 7.2 Умеет: Организовывать и осуществлять эффективное взаимодействие со всеми участниками образовательных	ОПК-7 Способен планировать и организовывать

<p>с участниками образовательных отношений в рамках реализации образовательных программ. Способен взаимодействовать с участниками образовательных отношений в рамках реализации образовательных программ.</p>	<p>отношений, реализующих инклюзивное образование обучающихся с ограниченными возможностями здоровья и умственной отсталостью (интеллектуальными нарушениями): общаться с детьми, признавать их достоинство, понимая и принимая их, с родителями обучающихся, другими специалистами в рамках психолого-медико-педагогического консилиума; организовывать взаимодействие для создания безопасной и комфортной образовательной среды в детском коллективе и семье обучающихся с ОВЗ; создавать разновозрастные детско-взрослые общности обучающихся, их родителей (законных представителей) и педагогических работников</p>	<p>взаимодействия участников образовательных отношений</p>
<p>Развивать способность к планированию и реализации содержания коррекционно-развивающих занятий с обучающимися с ОВЗ</p>	<p>ИПК 1.2. Умеет: планировать и проводить коррекционно-развивающие занятия с обучающимися с ОВЗ и умственной отсталостью (интеллектуальными нарушениями), независимо от образовательного маршрута; анализировать их эффективность, проектировать и осуществлять мониторинг результативности коррекционно-развивающих занятий.</p>	<p>ПК-1 Способен к планированию и реализации содержания коррекционно-развивающих занятий с обучающимися с ОВЗ ;</p>
	<p>ИПК 5.2. Умеет осуществлять психолого-педагогическое просвещение педагогов, преподавателей, администрации образовательной организации и родителей (законных представителей); составлять рекомендации по формированию представлений о лицах с ОВЗ, их особенностях и особых образовательных потребностях для педагогов и родителей; проводить консультирование обучающихся, их родителей (законных представителей) и педагогических работников образовательных организаций, реализующих ФГОС дошкольного образования, ФГОС НОО для обучающихся с ОВЗ и ФГОС образования обучающихся с умственной отсталостью (интеллектуальными нарушениями).</p>	<p>ПК-5 Способен к просветительской деятельности в области работы и взаимодействия с лицами с ОВЗ, повышения уровня инклюзивной культуры обучающихся, их родителей и педагогов.</p>
	<p>Умеет: планировать и проводить коррекционно-развивающие занятия с обучающимися с ОВЗ и умственной отсталостью (интеллектуальными нарушениями), независимо от образовательного маршрута; анализировать их эффективность, проектировать и</p>	<p>ПКО-1 Способен к планированию и реализации содержания коррекционно-развивающих занятий с обучающимися с ОВЗ ;</p>

осуществлять мониторинг результативности коррекционно-развивающих занятий	
--	--

5. В процессе освоения модуля будут использоваться разнообразные виды деятельности обучающихся, организационные формы и методы обучения: практические занятия, самостоятельная работа, рейтинговая технология, индивидуальная, фронтальная, групповая формы организации учебной деятельности обучающихся, их сочетание и др.

6. Перечень образовательных технологий: современное традиционное обучение, педагогика сотрудничества, проблемное обучение, информационно коммуникационные технологии, моделирование.

1. Организационно-методические документы

Структура модуля

«Организация педагогического взаимодействия в области инклюзивного образования детей с ОВЗ»

(общая трудоемкость модуля 5 з.е.)

Очная форма обучения

Наименование разделов и тем дисциплин	Всего часов	Контакт.	Лекций	Лаб.	Практич.	КРЗ	Сам. работы	КРЭ	Контроль
Базовый раздел №1. Теоретико-практические аспекты дисциплин.	92	38	19		19		54		
Тема 1. Авторские подходы к командной работе. Стратегии командной работы. Цели, задачи, пути достижения общих целей. Включение родителей и детей с проектирование АООП и школьной деятельности	55	30	15		15		25		
Тема 2. Современные коммуникативные технологии. Выбор современных коммуникативных технологий для определенных целей. Условия достижения общих целей в образовании	37	8	4		4		29		
Базовый раздел № 2. Практические вопросы дисциплин.	88	34	17		17		54		
Тема 3. Ситуации взаимодействия в образовании между педагогами, специалистами, тьюторами, ассистентами, родителями и детьми. Выход из психологически сложных ситуаций.	51	26	13		13		25		
Тема 4. Решение конфликтов с родителями и детьми. Проектирование способов командной работы.	37	8	4		4		29		
Форма промежуточной аттестации по учебному плану – ЭКЗАМЕН ПО МОДУЛЮ									
ИТОГО	180	72	36		36		108		

Образовательная деятельность по образовательной программе проводится:

1) в форме контактной работе.

Контактные часы = Аудиторные часы + КРЗ +КРЭ

Аудиторные часы = Лекции + Лабораторные + Практические.

КРЗ – контактная работа на зачете.

КРЭ – контактная работа на экзамене.

2) в форме самостоятельной работы обучающихся – работы обучающихся без непосредственного контакта с преподавателем;

3) в иных формах, определяемых рабочей программой дисциплин.

Контроль – часы на подготовку к экзамену по очной и заочной формам обучения, часы на подготовку к зачету по заочной форме обучения.

ИТОГО часов = контактные часы + самостоятельная работа+ контроль

1.2. Содержание основных разделов и тем модуля

Рабочая программа модуля включает содержание дисциплин, распределенного по двум разделам.

Базовый раздел №1. Теоретико-практические аспекты модуля.

Тема 1. Авторские подходы к командной работе, включение родителей как равноправных партнеров.

Стратегии командной работы. Цели, задачи, пути достижения общих целей.

Тема 2. Современные коммуникативные технологии. Выбор современных коммуникативных технологий для определенных целей. Условия достижения общих целей в образовании.

Базовый раздел № 2. Практические вопросы модуля.

Тема 3. Ситуации взаимодействия в образовании между педагогами, специалистами, тьюторами, ассистентами, родителями и их детьми . Выход из психологически сложных ситуаций.

Тема 4. Решение конфликтов с родителями и детьми и детьми с ОВЗ. Следование за целью. Проектирование способов командной работы с семье.

1.3. Методические рекомендации по освоению модуля (методические материалы)

Рекомендации по работе на лекциях

Посещение студентами лекционных занятий – обязательно, поскольку лекции вводят в науку, они дают первое знакомство с научно-теоретическими положениями данной отрасли науки и, что особенно важно и что очень сложно осуществить студенту самостоятельно, знакомят с методологией науки. Лекции предназначены для того, чтобы закладывать основы научных знаний, определять направление, основное содержание и характер всех видов учебных занятий, а также (и главным образом) самостоятельной работы студентов.

В понятие лекции вкладывается два смысла: лекция как вид учебных занятий, в ходе которых в устной форме преподавателем излагается предмет, и лекция как способ подачи учебного материала путем логически стройного, систематически последовательного и ясного изложения. В данном случае мы рассматриваем лекцию как вид учебных занятий.

Систематическое посещение лекций, активная мыслительная работа в ходе объяснения преподавателем учебного материала позволяет не только понимать изучаемую науку, но и успешно справляться с учебными заданиями на занятиях других видов (практических, лабораторных и т.д.), самостоятельно овладевать знаниями во внеучебное время.

Рассмотрим некоторые рекомендации, как работать на лекции.

Слушать лекции надо сосредоточено, не отвлекаясь на разговоры и не занимаясь посторонними делами. Механическое записывание отдельных фраз без их осмысления не оставляет следа ни в памяти, ни в сознании.

В ходе лекции полезно внимательно следить за рассуждениями лектора, выполняя предлагаемые им мыслительные операции и стараясь дать ответы на поставленные вопросы, надо, как говорят, слушать активно.

Опытные преподаватели при чтении лекций удачно проводят анализ явлений, событий, делают обобщения, умело оперируют фактическим материалом при доказательстве или опровержении каких-либо положений.

Надо внимательно прислушиваться и присматриваться к тому, как все это делает лектор, какие средства использует для того, чтобы достичь убедительности и доказательности в рассуждениях. Это помогает выработать умение анализа и синтеза, способности к четкому и ясному изложению мыслей, логичному и аргументированному доказательству высказываний и положений.

В конспект следует заносить записи, зарисовки, выполненные преподавателем на доске, особенно если он показывает постепенное, последовательное развитие какого-то процесса, явления и т.п.

Если преподаватель при чтении лекции строго придерживается учебника или какого-то пособия, есть смысл содержания лекции не записывать, но записывать отдельные резюмирующие выводы или факты, которые не содержатся в учебной литературе. Опытные лекторы, как правило, громкостью, темпом речи, интонацией выделяют в лекции главные мысли и иллюстрированный материал, который достаточно прослушать только для справки. Поэтому надо внимательно вслушиваться в речь преподавателя и сообразно этому вести записи в конспекте.

Надо понимать, что конспект лекций – это только вспомогательный материал для самостоятельной работы. Он не может заменить учебник, учебное пособие или другую литературу. Вместе с тем, хорошо законспектированная лекция помогает лучше разобраться в материале и облегчить его проработку.

При заочной форме обучения перед сессией необходимо знакомиться с рекомендованной литературой, выписывать заранее важное и непонятное.

Рекомендации по работе на практических занятиях

Практические занятия – это форма коллективной и самостоятельной работы обучающихся, связанная с самостоятельным изучением и проработкой литературных источников. Обычно они проводятся в виде беседы или дискуссии, в процессе которых анализируются и углубляются основные положения ранее изученной темы, конкретизируются и обобщаются знания, закрепляются умения.

Практические занятия играют большую роль в развитии обучающихся. Данная форма способствует формированию навыков самообразования у обучающихся, умений работать с книгой, выступать с самостоятельным сообщением, обсуждать поставленные вопросы, самостоятельно анализировать ответы коллег, аргументировать свою точку зрения, оперативно и четко применять свои знания. У обучающихся формируются умения составлять реферат, логично излагать свои мысли, подбирать факты из различных источников информации, находить убедительные примеры. Выступления обучающихся на семинарах способствуют развитию монологической речи, повышают их культуру общения.

Структура практического занятия может быть различной. Это зависит от учебно-воспитательных целей, уровня подготовленности обучающихся к обсуждению проблемы. Наиболее распространенной является следующая структура практического занятия:

1. Вводное выступление преподавателя, в котором он напоминает задачи семинарского занятия, знакомит с планом его проведения, ставит проблему.
2. Выступления обучающихся (сообщения или доклады по заданным темам).
3. Дискуссия (обсуждение сообщений, докладов).
4. Подведение итогов (на заключительном этапе занятия преподаватель анализирует выступления обучающихся, оценивает их участие в дискуссии, обобщает материал и делает выводы).
5. Задания для рейтингового контроля успеваемости обучающихся.

Эффективность семинара во многом зависит от подготовки к нему обучающихся.

Эффективность практического занятия зависит от умения обучающихся готовить доклады, сообщения. Поэтому при подготовке к семинару преподаватель подробно объясняет, как готовить доклад. Сообщения и доклады должны быть небольшими, рассчитанными на 3–5 минут. Презентации не должны повторять текст говорящего, а лишь демонстрировать и иллюстрировать сообщение.

К практическому занятию должны готовиться все обучающиеся группы/потока. Кроме содержания выступлений, обучающимся необходимо подготовить вопросы/комментарии для обсуждения. Без своевременно сданных семинарских / практических заданий студент не может быть допущен к экзамену.

Рекомендации по подготовке к промежуточной аттестации

Экзамен – это глубокая итоговая проверка знаний, умений, навыков и компетенций обучающихся.

К сдаче зачета допускаются обучающиеся, которые выполнили весь объем работы, предусмотренный учебной программой по модулю.

Подготовка фактически должна проводиться на протяжении всего процесса изучения данных дисциплин. Время, отводимое в период промежуточной аттестации, дается на то, чтобы восстановить в памяти изученный учебный материал и систематизировать его.

МИНИСТЕРСТВО ПРОСВЕЩЕНИЯ РОССИЙСКОЙ ФЕДЕРАЦИИ
федеральное государственное бюджетное образовательное учреждение
высшего образования

«КРАСНОЯРСКИЙ ГОСУДАРСТВЕННЫЙ ПЕДАГОГИЧЕСКИЙ УНИВЕРСИТЕТ
им. В.П. Астафьева»
(КГПУ им. В.П. Астафьева)

Институт социально-гуманитарных технологий
Кафедра-разработчик: кафедра коррекционной педагогики

УТВЕРЖДЕНО
на заседании кафедры
Протокол № 9
от 13 мая 2020 г.
Зав.кафедрой О.Л. Беляева



ОДОБРЕНО
на заседании научно-методического совета
специальности (направления подготовки)
Протокол №8
от 20 мая 2020 г.
Председатель О.Л. Беляева



ФОНД ОЦЕНОЧНЫХ СРЕДСТВ

для проведения текущего контроля и промежуточной аттестации обучающихся

ОРГАНИЗАЦИЯ ПЕДАГОГИЧЕСКОГО ВЗАИМОДЕЙСТВИЯ В
ОБЛАСТИ ИНКЛЮЗИВНОГО ОБРАЗОВАНИЯ ДЕТЕЙ С ОВЗ

Направление подготовки: 44.04.03 Специальное (дефектологическое) образование

Технологии коррекционной работы учителя-дефектолога с детьми с нарушениями слуха,
зрения, интеллекта

Магистр



Составитель: Беляева О.Л., к.п.н., доцент

1. Назначение фонда оценочных средств

1.1. Целью создания ФОС модуля «Организация педагогического взаимодействия в области инклюзивного образования детей с ОВЗ» является установление соответствия учебных достижений запланированным результатам обучения и требованиям основной профессиональной образовательной программы, рабочей программы модуля.

1.2. . ФОС по модулю решает **задачи**:

- контроль и управление процессом приобретения студентами необходимых знаний, умений, навыков и уровня сформированности компетенций, определенных в ФГОС ВО по соответствующему направлению подготовки;

- контроль (с помощью набора оценочных средств) и управление (с помощью элементов обратной связи) достижением целей реализации ОПОП, определенных в виде набора общепрофессиональных и профессиональных компетенций выпускников;

- обеспечение соответствия результатов обучения задачам будущей профессиональной деятельности через совершенствование традиционных и внедрение инновационных методов обучения в образовательный процесс Университета.

1.3. ФОС разработан на основании нормативных документов:

- федерального государственного образовательного стандарта высшего образования по направлению подготовки 44.04.03 Специальное (дефектологическое) образование (уровень магистратуры);

- образовательной программы высшего образования по направлению подготовки 44.04.03 Специальное (дефектологическое) образование (уровень магистратуры), направленность (профиль) образовательной программы Технологии коррекционной работы учителя-дефектолога с детьми с нарушениями слуха, зрения, интеллекта- Положения о формировании фонда оценочных средств для текущего контроля успеваемости, промежуточной и итоговой аттестации обучающихся по образовательным программам высшего образования – программам бакалавриата, программам специалитета, программам магистратуры, программам подготовки научно-педагогических кадров в аспирантуре в федеральном государственном бюджетном образовательном учреждении высшего образования «Красноярский государственный педагогический университет им. В.П. Астафьева» и его филиалах.

2. Перечень компетенций с указанием этапов их формирования в рамках модуля

2.1. Перечень компетенций, формируемых в рамках модуля:

ОПК-7- Способен планировать и организовывать взаимодействия участников образовательных отношений ;

ПКО-1 (ПК-1) - Способен к планированию и реализации содержания коррекционно-развивающих занятий с обучающимися с ОВЗ ;

ПК-1 (ПК-5) - Способен к просветительской деятельности в области работы и взаимодействия с лицами с ОВЗ, повышения уровня инклюзивной культуры обучающихся, их родителей и педагогов.

2.2. Этапы формирования и оценивания компетенций

Компетенция	Дисциплины, практики, участвующие в формировании компетенции	Тип контроля	Оценочное средство/ КИМы	
			Номер	Форма
ОПК-7 Способен планировать и организовывать взаимодействия участников образовательных отношений	<p>Организация образования обучающихся с ОВЗ в соответствии с требованиями ФГОС</p> <p>Организация деятельности консилиума образовательной организации</p> <p>Организация взаимодействия с родителями и детьми в процессе инклюзивного образования</p> <p>Экзамен по модулю "Организация педагогического взаимодействия в области инклюзивного образования детей с ОВЗ"</p> <p>Модуль 2 "Нормативно-правовое и информационное обеспечение процесса образования обучающихся с ОВЗ"</p> <p>Модуль 3 "Организация педагогического взаимодействия в области инклюзивного образования детей с ОВЗ"</p> <p>Подготовка к защите и защита выпускной квалификационной работы</p>	промежуточная аттестация	1	экзамен по модулю
ПКО-1 Способен к планированию реализации содержания коррекционно-развивающих занятий с обучающимися с ОВЗ	<p>Организация взаимодействия с родителями и детьми в процессе инклюзивного образования</p> <p>Экзамен по модулю "Организация педагогического взаимодействия в области инклюзивного образования детей с ОВЗ"</p> <p>Технологии коррекционной работы учителя-дефектолога с обучающимися с нарушениями слуха</p> <p>Технологии коррекционной работы учителя-дефектолога с обучающимися с нарушениями зрения</p> <p>Технологии коррекционной работы учителя-дефектолога с обучающимися с нарушениями интеллекта</p> <p>Модуль 3 "Организация педагогического взаимодействия в области инклюзивного образования детей с ОВЗ"</p> <p>Модуль 4 "Технологии коррекционной работы учителя-дефектолога с дошкольниками и школьниками с сенсорными и интеллектуальными нарушениями"</p> <p>Производственная практика</p>	промежуточная аттестация	1	экзамен по модулю

	Педагогическая практика Подготовка к сдаче и сдача государственного экзамена Подготовка к защите и защита выпускной квалификационной работы Практикум «Русский жестовый язык и дактилология» Практикум «Обучение письму и чтению по рельефно-точечной системе Брайля»			
ПК-1 Способен к просветительской деятельности в области работы и взаимодействия с лицами с ОВЗ, повышения уровня инклюзивной культуры обучающихся, их родителей и педагогов	Организация взаимодействия с родителями и детьми в процессе инклюзивного образования Экзамен по модулю "Организация педагогического взаимодействия в области инклюзивного образования детей с ОВЗ" Практикум коммуникативной компетентности учителя-дефектолога Организация взаимодействия с учительским коллективом Технологии коррекционной работы с детьми с ТМНР и их семьей Коррекционная работа со слепоглухими обучающимися и их семьей Модуль 3 "Организация педагогического взаимодействия в области инклюзивного образования детей с ОВЗ" Производственная практика Педагогическая практика Подготовка к защите и защита выпускной квалификационной работы Практикум «Русский жестовый язык и дактилология» Практикум «Обучение письму и чтению по рельефно-точечной системе Брайля»	промежуточная аттестация	1	экзамен по модулю

3. Фонд оценочных средств для промежуточной аттестации

3.1. Фонды оценочных средств включают: вопросы и задания к экзамену по модулю

3.2. Оценочные средства

3.2.1. Оценочное средство вопросы и задания к экзамену по модулю

Критерии оценивания по оценочному средству 1 - задание к экзамену по модулю

Формируемые компетенции	Продвинутый уровень сформированности компетенций	Базовый уровень сформированности компетенций	Пороговый уровень сформированности компетенций
	(87 - 100 баллов) зачтено	(73 - 86 баллов) зачтено	(60 - 72 баллов)* зачтено
ОПК-7 Способен планировать и организовывать взаимодействия участников образовательных отношений	На продвинутом уровне способен планировать и организовывать взаимодействия участников образовательных отношений	На базовом уровне способен планировать и организовывать взаимодействия участников образовательных отношений	На пороговом уровне способен планировать и организовывать взаимодействия участников образовательных отношений
ПКО-1 Способен к планированию и реализации содержания коррекционно-развивающих занятий с обучающимися с ОВЗ	На продвинутом уровне способен к планированию и реализации содержания коррекционно-развивающих занятий с обучающимися с ОВЗ	На базовом уровне способен к планированию и реализации содержания коррекционно-развивающих занятий с обучающимися с ОВЗ	На пороговом уровне способен к планированию и реализации содержания коррекционно-развивающих занятий с обучающимися с ОВЗ
ПК-1 Способен к просветительской деятельности в области работы и взаимодействия с лицами с ОВЗ, повышения уровня инклюзивной культуры обучающихся, их родителей и педагогов	На продвинутом уровне способен к просветительской деятельности в области работы и взаимодействия с лицами с ОВЗ, повышения уровня инклюзивной культуры обучающихся, их родителей и педагогов	На базовом уровне способен к просветительской деятельности в области работы и взаимодействия с лицами с ОВЗ, повышения уровня инклюзивной культуры обучающихся, их родителей и педагогов	На пороговом уровне способен к просветительской деятельности в области работы и взаимодействия с лицами с ОВЗ, повышения уровня инклюзивной культуры обучающихся, их родителей и педагогов

*Менее 60 баллов – компетенция не сформирована

4. Фонд оценочных средств для текущего контроля успеваемости

4.1. Фонды оценочных средств включают:

- Подбор статьи с описанием авторского подхода к стратегиям командной работы и его представление в работе с родителями и их детьми с ОВЗ;
- Обзор современных коммуникативных технологий и стратегий их выбора для себя в практической деятельности;
- Описание кейса затруднительной ситуации в ходе взаимодействия педагогической команды в работе с родителями и их детьми с ОВЗ;
- Описание конфликта (из практики) и способов выхода из него в команде в работе с родителями и их детьми с ОВЗ;

- Проектирование конфликта как способа решения проблемы в работе с родителями и их детьми с ОВЗ.

4.2.1. Критерии оценивания по оценочному средству 2 - подбор статьи с описанием авторского подхода к стратегиям командной работы и его представление в работе с родителями и их детьми с ОВЗ

Критерии оценивания	Количество баллов (вклад в рейтинг)
Ответ полный, обучающийся опирается на теоретические знания из педагогики и психологии, методики, представленные автором выбранной статьи	5
Аргументирует свою точку зрения	3
Ответ самостоятельный. Обучающийся предлагает несколько вариантов решений с опорой на авторское мнение и свое собственное	2
Максимальный балл	10

4.2.2. Критерии оценивания по оценочному средству 3 - обзор современных коммуникативных технологий и стратегий их выбора для себя в работе с родителями и их детьми с ОВЗ

Критерии оценивания	Количество баллов (вклад в рейтинг)
Количество источников	2
Адекватность предлагаемой выборки источников	2
Глубина раскрытия темы	2
Выраженность впечатлений и соображений автора по проблеме	4
Максимальный балл	10

4.2.3. Критерии оценивания по оценочному средству 4 - описание кейса затруднительной ситуации в ходе взаимодействия педагогической команды в работе с родителями и их детьми с ОВЗ

Критерии оценивания	Количество баллов (вклад в рейтинг)
Обоснованность подбора основных параметров кейса	4
Правильность представленного описания затруднений и их полнота	4
Грамотность описания кейса	2
Максимальный балл	10

4.2.4. Критерии оценивания по оценочному средству 5 - Описание конфликта (из практики) и способов выхода из него в команде в работе с родителями и их детьми с ОВЗ

Критерии оценивания	Количество баллов (вклад в рейтинг)
Полнота описания конфликта, ясность описания	5
Предложенные способы выходы из конфликта соответствуют методике конфликтологии, аргументирован авторским подходом	5
Максимальный балл	10

4.2.5. Критерии оценивания по оценочному средству 6 - Проектирование конфликта как способа решения проблемы в работе с родителями и их детьми с ОВЗ

Критерии оценивания	Количество баллов (вклад в рейтинг)
Объективность способов выхода из конфликта (теоретическая)	5
Максимальный балл	5

5. Оценочные средства для промежуточной аттестации: составление плана личного профессионального продвижения в области взаимодействия с родителями и детьми для эффективной работы по планированию и реализации содержания коррекционно-развивающих занятий с обучающимися с ОВЗ.

Поразмышляйте при составлении плана над следующими темами и вопросами:

1. Практики взаимодействия с участниками образовательных отношений в рамках реализации образовательных программ с родителями и их детьми с ОВЗ
2. Принципы реализации программ коррекции нарушений развития, образования, психолого-педагогической реабилитации и социальной адаптации лиц с ОВЗ в образовательных организациях, а также в организациях здравоохранения и социальной защиты с родителями и их детьми с ОВЗ
3. Авторские подходы к командной работе с родителями и их детьми с ОВЗ.
4. Стратегии командной работы с родителями и их детьми с ОВЗ. Цели, задачи, пути достижения общих целей.
5. Выбор современных коммуникативных технологий для определенных целей в работе с родителями и их детьми с ОВЗ.
6. Условия достижения общих целей в образовании в работе с родителями и их детьми с ОВЗ.
7. Ситуации взаимодействия в образовании между педагогами, специалистами, тьюторами, ассистентами с родителями и их детьми с ОВЗ. Выход из психологически сложных ситуаций.
8. Решение конфликтов с родителями и их детьми с ОВЗ. Проектирование способов командной работы с родителями и их детьми с ОВЗ.

6. Оценочные средства для текущего контроля успеваемости

6.1. Типовые компетентностно-ориентированные задания

Экзамен, задание 1. – защита / описание кейса: его формулирование и решение в соответствии с формируемыми компетенциями, с позиции дескрипторов. (Анализ конфликта, выбор стратегий командной работы в команде – перечень предлагается магистрантами из практики профессиональной деятельности).

Экзамен, задание 2. составление плана личного профессионального продвижения в области взаимодействия с родителями и детьми для эффективной работы.

Тренировочные ситуации для решения.

Ситуационные задачи (Конфликтология в образовании: учебное пособие [Электронный ресурс] / Электрон. дан. / Краснояр. гос. пед. ун-т им. В.П. Астафьева. – Красноярск, 2019. – Систем. требования: PC не ниже класса Pentium I ADM, Intel от 600 MHz, 100 Мб HDD, 128 Мб RAM; Windows, Linux; Adobe Acrobat Reader. – Загл. с экрана.)

Проанализируйте конфликтную педагогическую ситуацию по предложенной ниже схеме. Определите: 1) тип конфликта (желательно, по нескольким критериям); 2) стороны конфликта; 3) причины (предмет конфликта); 4) условия и факторы, повлиявшие на развитие конфликта (опишите динамику); 5) стратегии, использованные сторонами конфликта; 6) дайте рекомендации по эффективному разрешению конфликтной ситуации.

Ситуация №1

Один из учеников 4 класса пожаловался родителям, что учительница на уроках часто говорит о Боге, рассказывает в красках о грехах и их последствиях. Ребенок даже записал часть такого урока на диктофон, где учительница действительно наставляла учеников по тематике Закона Божия. Родители ученика с возмущением пришли к директору школы, требуя, чтобы учителя отстранили от работы, т.к. они не хотят обучения их ребенка основам религии. Одновременно родители обратились в надзорные органы. Последовали проверки. Администрация школы начала проверку в отношении учителя. Конфликт стал резонансным. Родители учеников класса разделились на 2 лагеря: одни требовали прекратить травлю учителя, считая, что она – прекрасный опытный педагог, их дети были довольны и хорошо успевали по школьным предметам. Другие поддерживали инициаторов конфликта. Ранее педагог не имел никаких взысканий, стаж работы в школе – 25 лет.

Ситуация №2

Ученики 8-го класса рассказали на перемене классному руководителю о дерзкой выходке их одноклассника Ф. на уроке истории у молодого учителя И.П. Во время объяснения нового материала Ф. вдруг начал бросать иронические реплики, комментируя то, что рассказывал учитель. И.П. делал ему замечание, на что ученик сказал: «Вы насаждаете на уроке жандармские методы, а это не к лицу педагогу!» И.П., немного обидевшись, ответил, что Ф. еще мал и неразумен, чтобы делать подобные выводы. Тогда ученик с дерзостью произнес, что И.П. вообще некавалифицированный педагог, потому что он не может нормально организовать урок, свое бессилие срывает на учениках. Учитель рассердился, назвал парня негодяем. Ф. вспыхнул и, бросив: «Раз так, не желаю посещать ваши уроки!», встал и вышел из класса. Классный руководитель попытался установить причины этого инцидента, но из разговора с учеником ничего выяснить не удалось. Одноклассники тоже ничего объяснить не могли. Все почти в один голос говорили: «На него что-то нашло». Это событие было непонятным еще и потому, что Ф. был хорошим учеником и в нарушителях дисциплины не числился. История так бы и завершилась, если бы конфликт между учеником и учителем не стал усугубляться. Ф. упрямо не хотел идти на уроки истории, а И.П., считая, что справедливость на его стороне, не желал первым сказать слова примирения мальчику, заявив, что у того, по всей видимости, будет неудовлетворительная оценка за четверть.

Ситуация №3

В школу пришел новый ученик. 7-й класс, в котором он должен учиться, его принял «в штыки». Ученикам класса не понравился их новый одноклассник, «чужак». Они его сторонятся, даже обзывают. Новичок замкнулся в себе, хотя надеялся занять лидирующее положение. Возник конфликт новичка с классом [19].

Ситуация №4

Во время урока ученик 3-го класса достал из кармана зеркальце и пытался навести солнечный зайчик на сидевшего в другом конце класса приятеля. Учительница, заметившая это, потребовала, чтобы он отдал ей зеркальце. Когда же ребенок заупрямился и отказался выполнить требования учительницы, она удалила его из класса, затем последовала запись в дневник, вызов родителей в школу и ряд других стандартных мероприятий, приведших к ненужному обострению взаимоотношений учительницы с учеником [19].

Ситуация №5

В 7-м классе две ученицы пропустили урок физики, который был последним, чтобы сходить в цирк. На другой день учительница долго отчитывала этих девочек. Не чувствуя своей вины, они пожаловались своим мамам. В результате разбирательства учительнице пришлось извиниться [19].

Ситуация №6

Учительница не скрывала свою антипатию по отношению к подвижному, неусидчивому ученику, говорила при всех, что «терпеть его не может». В ответ она слышала то же самое. Возник конфликт [19].

Ситуация №7

В 7-й класс пришла новая учительница. Ученики немедленно устроили ей «тест на нервно-психическую устойчивость»: то кнопки на стул подложат, то игрушечного паука в тряпку засунут, то начнут посреди урока по очереди мяукать. В общем, почти ни дня без сюрприза. «Я уже боюсь идти в класс, не знаю, какой новой пакости от них ждать. Я уже и директору жаловалась, и кричала на них, и в дневники замечания писала, и собранием родительским с разбором полетов пугала – ничего не действует. Они еще сильнее прежнего хулиганят, вконец уже обнаглели. Да и дисциплина в классе страдает, делают, что хотят. Что мне делать – хоть из школы беги».

Ситуация №8

Учительница (32 года, стаж работы 11 лет) считалась одним из «сильных» преподавателей организации дополнительного образования, обычно ее ученики показывали хорошие знания предмета (английский язык), с удовольствием занимались. Новая группа (10-й класс), однако, неприятно ее удивляла и расстраивала. Конфликтов не было, но девочки проявляли полное безразличие к изучению предмета: опаздывали на занятия, часто пропускали, так что на каждом уроке был почти всегда разный состав учащихся, домашние задания делали лишь единицы, и то не регулярно. Ученицы постоянно и с большим удовольствием отвлекались на обсуждение посторонних тем (покупки, внешность и косметика, мобильные телефоны и т.п.). Учительница попыталась с ними поговорить об их отношении к учебе, большая часть учениц сказали, что их сюда отправили родители, хотя они, конечно, понимают, что «это надо». Учительница хотела бы понять, что делать: может, оставить все как есть (пусть учатся, как хотят, это их дело, тем более на носу ЕГЭ, и многие просто перестанут посещать эту школу в следующем году).

Ситуация №9

Учитель истории (22 года) после окончания вуза пришла работать в школу. Достались ей 6-8 классы и классное руководство в 6,,а” классе. Ученики шумели, устраивали всякие проделки, отпускали шутки и колкости. К занятиям приходилось готовиться очень много, но удовлетворения от занятий не чувствовалось. Большая часть запланированного материала просто не была реализована, т.к. много ресурсов тратилось на поддержание дисциплины, ответы на реплики учеников и разрешение конфликтных ситуаций в классе. Внеклассных мероприятия было не много, да и те особой радости не доставляли. У учительницы через пару месяцев стали появляться чувство неудовлетворенности собой и детьми, апатия, сниженное эмоциональное состояние, нервозность, вплоть до нежелания ходить на работу.

Ситуация №10

К школьному психологу обратилась молодая учительница. Десятиклассник Сережа П. написал ей письмо, в котором признался ей в любви. Учительница растерялась и никак не отреагировала на послание. «Я подумала, может, это розыгрыш, поспорил с кем-нибудь из ребят». Через несколько дней ученик подкараулил ее на улице и снова объяснился ей в своих чувствах. Учительница попыталась ему объяснить, что он еще слишком юн, и она не может ответить ему взаимностью, тем более ему надо учиться. Ученик вспыхнул и сказал, что все равно он ее любит и ей это докажет. С тех пор парень начал ее преследовать, были частые ночные звонки с многозначительным молчанием в трубку, романтические записочки, цветы и небольшие подарки под дверь, он часто следовал за ней по улице и провожал до дома, правда, держался при этом на расстоянии. Учительница не знала, что ей делать: ответить на чувства подростка она не могла и выносить проблему на обсуждение администрации и родителей тоже не хотела.

Ситуация №11

Директор школы был в растерянности. Недавно он принял на работу нового учителя: молодой, энергичный, да еще и мужчина – такая редкая удача для школы. Худощавый, высокий, в очках, с серьгой в ухе, он неплохо влился в учительский коллектив. Однако скоро по школе поползли слухи: подростки утверждали, что новый учитель – нетрадиционной сексуальной ориентации, и они не хотят у него учиться. Они якобы несколько раз видели его на улице и в магазинах вместе с парнем и ни разу с девушкой. К тому же серьга, мягкий голос и

интеллигентные манеры, вегетарианство тоже вызывали у школьников подозрения. Подростки уже начали делать иронические намеки в присутствии учителя, и голос недовольных звучал всё громче. Информация дошла и до некоторых родителей.

Ситуация №12

Учитель истории средней школы, 34 года. В школе работает 7 лет. Жалуется на постоянную усталость, сонливость, головные боли, потерю интереса к работе: «Раньше было интересно, задорно работать, уставала, конечно, но было увлекательно узнавать детей, готовить для них разные задания, даже пыталась использовать игры, проекты, викторины и т.д. Сейчас новизна ушла, не знаю, чем еще разнообразить уроки. Просто в обычной форме давать материал скучно, надоело все. Раньше на работу летела, сейчас многое стало раздражать, часто теряю терпение, дети иногда кажутся тупыми, мямлями, а раньше такого не замечала». Разговаривает монотонным голосом, практически безэмоционально, выглядит бледной, уставшей, безучастной.

Ситуация №13 Молодой учитель литературы принял решение навсегда покинуть общеобразовательную школу после трех лет рабо

ты в старшей школе. Изучите его историю^{8,7}проанализируйте ситуацию по предложенной схеме.

Ситуация №14

К директору школы обратилась с жалобой родительница одного из учеников 5-го класса. Она считала, что к ее ребенку учитель (классный руководитель) относится предвзято, постоянно придирается, занижает отметки, делает замечания на уроках. У ребенка начались проблемы со сном, аппетитом и настроением. Требования матери сводились к тому, чтобы учителя убрали из этого класса и отстранили от руководства классом, так как из-за своего непрофессионализма он травмирует хрупкую психику ребенка.

Ситуация №15

Несколько родителей учеников начальной школы обратились в СМИ с жалобой на огромные «поборы» в школе. Они рассказали, что с них учитель ежемесячно требует значительные суммы денег на разные нужды школы и класса, а те, кто не платит, подвергаются «репрессиям» и травле со стороны учителя и некоторых одноклассников. Они считают, что это незаконно, и требуют юридического разбирательства в ситуации.

Также определите свои позиции в конфликтах, пройдите анкетирование и опросы (Конфликтология в образовании: учебное пособие [Электронный ресурс] / Электрон. дан. / Краснояр. гос. пед. ун-т им. В.П. Астафьева. – Красноярск, 2019. – Систем. требования: PC не ниже класса Pentium I ADM, Intel от 600 MHz, 100 Мб HDD, 128 Мб RAM; Windows, Linux; Adobe Acrobat Reader. – Загл. с экрана.)

Лист внесения изменений

Дополнения и изменения в рабочей программе модуля на 2021/2022 учебный год
В программу вносятся следующие изменения:

1. _____
2. _____

Программа одобрена на заседании кафедры-разработчика
«__» ____ 20__ г., протокол № _____

Внесенные изменения утверждаю:

Заведующий кафедрой _____
(ф.и.о., подпись)

Программа одобрена на заседании выпускающей кафедры
«__» ____ 20__ г., протокол № _____

Внесенные изменения утверждаю:

Заведующий кафедрой _____
(ф.и.о., подпись)

Одобрено НМСС(Н) _____

«__» ____ 20__ г.

Председатель _____
(ф.и.о., подпись)

3. Учебные ресурсы

3.1. Карта литературного обеспечения модуля

Организация педагогического взаимодействия в области инклюзивного образования детей с ОВЗ

Направление подготовки 44.04.03 Специальное дефектологическое образование

Технологии коррекционной работы учителя-дефектолога с детьми с нарушениями слуха, зрения, интеллекта

Магистратура

Форма обучения очная

Наименование	Место хранения/ электронный адрес	Кол-во экземпляров/ точек доступа
Основная литература		
Цвельох И. П., Черенева Е. А., Мамаева А., Беляева О. Л., Шандыбо С. В., Пилипчевская Н., Петропавловская Н. Тьютор в современной школе: сопровождение особого ребенка: методические рекомендации для начинающих тьюторов. Красноярск, 2015. 214с.	ЭБС «Университетская библиотека онлайн»	Индивидуальный неограниченный доступ
Н.Т. Селезнева Управление командой: гендерный подход. Учебное пособие для студентов высших учебных заведений, аспирантов, изучающих методологию и методы исследования управления.	ЭБС «Университетская библиотека онлайн»	Индивидуальный неограниченный доступ
Дополнительная литература		
Конфликтология в образовании: учебное пособие [Электронный ресурс] / Электрон. дан. / Краснояр. гос. пед. ун-т им. В.П. Астафьева. – Красноярск, 2019. – Систем. требования: РС не ниже класса Pentium I ADM, Intel от 600 MHz, 100 Мб HDD, 128 Мб RAM; Windows, Linux; Adobe Acrobat Reader. – Загл. с экрана.	ЭБС «КГПУ им. В.П. Астафьева»	Индивидуальный неограниченный доступ
Психолого-педагогические особенности обучающихся с ОВЗ в условиях инклюзивного образования / Министерство образования и науки РФ, Глазовский государственный педагогический институт имени В.Г. Короленко ; авт.-сост. Т.Д. Лукьянова, С.Е. Жуйкова. - Глазов : Глазовский государственный педагогический институт, 2017. - 43 с. - Библиогр.: с. 30. ; То же [Электронный ресурс]. - URL: http://biblioclub.ru/index.php?page=book&id=458737	ЭБС «Университетская библиотека онлайн»	Индивидуальный неограниченный доступ
Учебно-методическое обеспечение для самостоятельной работы		
Справочник кодов общероссийских классификаторов	https://classinform.ru/profs_tandarty/03.012-assistent-pomoshchnik-po-okazaniyu-tekhnicheskoi-pomoshchi-invalidam-i-	Индивидуальные неограниченный доступ

	litcam-s-ogranichennymi-vozmozhnostiami-zdorovia.html	
Ресурсы сети Интернет		
1. Региональная общественная организация инвалидов Перспектива	https://perspektiva-inva.ru/inclusive-edu	Свободный доступ
2. Реестр примерных программ является государственной информационной системой, которая ведется на электронных носителях и функционирует в соответствии с едиными организационными, методологическими и программно-техническими принципами, обеспечивающими ее совместимость и взаимодействие с иными государственными информационными системами и информационно-телекоммуникационными сетями.	http://fgosreestr.ru/	Свободный доступ
Информационные справочные системы		
1. Elibrary.ru [Электронный ресурс] : электронная библиотечная система : база данных содержит сведения об отечественных книгах и периодических изданиях по науке, технологии, медицине и образованию / Рос. информ. портал. – Москва, 2000– . – Режим доступа: http://elibrary.ru .	http://elibrary.ru	Свободный доступ
2. Гарант [Электронный ресурс]: информационно-правовое обеспечение: справочная правовая система. – Москва, 1992.	Научная библиотека (1-02)	Локальная сеть вуза
3. Межвузовская электронная библиотека (МЭБ)	https://icdlib.nspu.ru/	Индивидуальный неограниченный доступ

Согласовано:

Главный библиотекарь /  Фортова А.А.
(должность структурного подразделения) (подпись) (Фамилия И.О)

3.2 Карта материально-технической базы модуля

«ОРГАНИЗАЦИЯ ПЕДАГОГИЧЕСКОГО ВЗАИМОДЕЙСТВИЯ В ОБЛАСТИ ИНКЛЮЗИВНОГО ОБРАЗОВАНИЯ ДЕТЕЙ С ОВЗ»

для обучающихся образовательной программы

направление подготовки 44.04.03 специальное (дефектологическое) образование,

направленность (профиль)

**Технологии коррекционной работы учителя-дефектолога с детьми с нарушениями слуха,
зрения, интеллекта
по очной форме обучения**

Аудитория	Оборудование	
	(наглядные пособия, макеты, модели, лабораторное оборудование, компьютеры, интерактивные доски, проекторы, программное обеспечение)	
для проведения занятий лекционного типа, занятий семинарского типа, курсового проектирования (выполнения курсовых работ), групповых и индивидуальных консультаций, текущего контроля успеваемости и промежуточной аттестации		
г. Красноярск, ул. Взлетная, д. 20, 1-01А	Учебная доска-1шт.	Нет
г. Красноярск, ул. Взлетная, д. 20, 1-02	Маркерная доска – 1 шт.	Нет
г. Красноярск, ул. Взлетная, д. 20, 1-03	Учебная доска-1шт.	Нет
г. Красноярск, ул. Взлетная, д. 20, 1-04 Учебно-исследовательская лаборатория «Студия инклюзивного образования»	Проектор-1шт., компьютер с колонками -1шт., детский игровой терминал «Солнышко» настенный - 2 шт., пробковые доски-2шт., флипчарт-1шт., экран-1шт., интерактивная доска-1шт., учебная доска-1шт.	LinuxMint – (Свободная лицензия GPL)
г. Красноярск, ул. Взлетная, д. 20, 1-05	Телевизор-1шт., учебная доска-1шт.	Нет
г. Красноярск, ул. Взлетная, д. 20, 1-06	Телевизор-1шт., маркерная доска-1шт.	Нет
г. Красноярск, ул. Взлетная, д. 20, 1-07	Проектор-1шт., компьютер-1шт., маркерная доска-1шт., учебная доска-1шт.	LinuxMint – (Свободная лицензия GPL)
г. Красноярск, ул. Взлетная, д. 20, 1-08	Проектор-1шт., компьютер-1шт., интерактивная доска-1шт., маркерная доска-1шт.	LinuxMint – (Свободная лицензия GPL)
г. Красноярск, ул. Взлетная, д. 20, 1-09а	Учебная доска-1шт.	Нет

г. Красноярск, ул. Взлетная, д. 20, 1-10а	-	Нет
г. Красноярск, ул. Взлетная, д. 20, 1-11	Проектор-1шт., компьютер с колонками-1шт., экран-1шт., учебная доска-2шт.	LinuxMint – (Свободная лицензия GPL)
г. Красноярск, ул. Взлетная, д. 20, 3-06	Учебная доска-1шт., маркерная доска-1шт.	Нет
г. Красноярск, ул. Взлетная, д. 20, 3-08	Проектор-1шт., компьютер-1шт., интерактивная доска-1шт., маркерная доска-1шт.	LinuxMint – (Свободная лицензия GPL)
г. Красноярск, ул. Взлетная, д. 20, 3-10 Учебно-исследовательская лаборатория «Проектирование Образовательной среды по методу Марии Монтессори	Комплект Монтессори-материалов (упражнения в практической жизни, сенсорика, математика, язык, космическое воспитание, маркерная доска), методический материал, нормативные документы по организации социального обслуживания	Нет
г. Красноярск, ул. Взлетная, д. 20, 3-11а Учебно-исследовательская лаборатория «Инновационные технологии в образовании и социальной сфере»	Компьютер-1шт., принтер-1шт.	LinuxMint – (Свободная лицензия GPL)
г. Красноярск, ул. Взлетная, д. 20, 3-11	Компьютер-4шт., ноутбук-1шт., принтер-1шт., МФУ-3шт.	Альт Образование 8 (лицензия № ААО.0006.00, договор № ДС 14-2017 от 27.12.2017
г. Красноярск, ул. Взлетная, д. 20, 3-12	Компьютер-12шт., интерактивная доска-1шт., проектор-1шт.	Альт Образование 8 (лицензия № ААО.0006.00, договор № ДС 14-2017 от 27.12.2017
г. Красноярск, ул. Взлетная, д. 20, 3-14	Компьютер-5шт., МФУ-1шт., учебная доска-1шт., пробковая доска-1шт.	Альт Образование 8 (лицензия № ААО.0006.00, договор № ДС 14-2017 от 27.12.2017
г. Красноярск, ул. Взлетная, д. 20, 3-14а	Экран-1шт., учебная доска-1шт.	Нет

г. Красноярск, ул. Взлетная, д. 20, 3-15 Научно-исследовательская лаборатория «Международный институт мониторинга достижений обучающихся со значительным ограничениями»	Компьютер-1шт., принтер-1шт., магнитно-маркерная доска-1шт., учебно-методическая литература	LinuxMint – (Свободная лицензия GPL)
г. Красноярск, ул. Взлетная, д. 20, 3-16	Компьютер-2шт., МФУ-2шт., комплект материалов по психологии (учебная, учебно-методическая литература)	LinuxMint – (Свободная лицензия GPL)
г. Красноярск, ул. Взлетная, д. 20, 3-18	Маркерная доска-1шт., интерактивная доска-1шт.	Нет
г. Красноярск, ул. Взлетная, д. 20, 3-19 (аудитория для проведения занятий с малочисленными группами и индивидуальной работы)	Компьютер-2шт., МФУ-2шт.	LinuxMint – (Свободная лицензия GPL)
Для самостоятельной работы		
г. Красноярск, ул. Взлетная, д. 20, 2-09 Ресурсный центр	Компьютер-13шт., ноутбук-2шт., научно-справочная литература	Альт Образование 8 (лицензия № ААО.0006.00, договор № ДС 14-2017 от 27.12.2017
г. Красноярск, ул. Взлетная, д. 20, 3-09	Компьютер-2шт.	Microsoft® Windows® 8.1 Professional (ОЕМ лицензия, контракт № 20А/2015 от 05.10.2015); Kaspersky Endpoint Security – Лицсертификат №1В08-190415-050007-883-951; 7-Zip - (Свободная лицензия GPL); Adobe Acrobat Reader – (Свободная лицензия); GoogleChrome – (Свободная лицензия); MozillaFirefox –

		<p>(Свободная лицензия);</p> <p>LibreOffice – (Свободная лицензия GPL);</p> <p>XnView – (Свободная лицензия);</p> <p>Java – (Свободная лицензия);</p> <p>VLC – (Свободная лицензия);</p> <p>КонсультантПлюс (договор № 20087400211 от 30.06.2016</p>
<p>г. Красноярск, ул. Ады Лебедевой, д. 89, 1-05 Центр самостоятельной работы</p>	<p>компьютер- 15 шт., МФУ-5 шт.,</p>	<p>Microsoft® Windows® Home 10 Russian OLP NL AcademicEdition Legalization GetGenuine (ОЕМ лицензия, контракт № Tr000058029 от 27.11.2015);</p> <p>Kaspersky Endpoint Security – Лицсертификат №1B08-190415-050007- 883-951;</p> <p>7-Zip - (Свободная лицензия GPL);</p> <p>AdobeAcrobatReader – (Свободная лицензия);</p> <p>GoogleChrome – (Свободная лицензия);</p> <p>MozillaFirefox – (Свободная лицензия);</p> <p>LibreOffice – (Свободная лицензия GPL);</p> <p>XnView – (Свободная лицензия);</p> <p>Java – (Свободная лицензия);</p>

		<p>VLC – (Свободная лицензия).</p> <p>Гарант - (договор № КРС000772 от 21.09.2018)</p> <p>КонсультантПлюс (договор № 20087400211 от 30.06.2016)</p>
	ноутбук-10 шт.	<p>Альт Образование 8 (лицензия № ААО.0006.00, договор № ДС 14-2017 от 27.12.2017)</p>
<p>Помещения для хранения и профилактического обслуживания учебного оборудования в КГПУ им. В.П. Астафьева 660135, Красноярский край, г. Красноярск, ул. Взлётная, д. 20 (Корпус №5) 2-02, 3-12а</p>		