

**МИНИСТЕРСТВО ПРОСВЕЩЕНИЯ РФ
ФЕДЕРАЛЬНОЕ ГОСУДАРСТВЕННОЕ БЮДЖЕТНОЕ ОБРАЗОВАТЕЛЬНОЕ УЧРЕ-
ЖДЕНИЕ
ВЫСШЕГО ОБРАЗОВАНИЯ
«КРАСНОЯРСКИЙ ГОСУДАРСТВЕННЫЙ ПЕДАГОГИЧЕСКИЙ
УНИВЕРСИТЕТ ИМ. В.П. АСТАФЬЕВА»
(КГПУ ИМ. В.П.АСТАФЬЕВА)**

**ИНСТИТУТ ПСИХОЛОГО-ПЕДАГОГИЧЕСКОГО ОБРАЗОВАНИЯ
КАФЕДРА-РАЗРАБОТЧИК ПСИХОЛОГИИ И ПЕДАГОГИКИ ДЕТСТВА**

РАБОЧАЯ ПРОГРАММА ДИСЦИПЛИНЫ

«Теория и методика обучения»

Направление подготовки:

44.03.02 Психолого-педагогическое образование

Направленность (профиль) образовательной программы:

Практическая психология в образовании

квалификация (степень): *бакалавр*

Красноярск
2023

Рабочая программа дисциплины «Теория и методика обучения» составлена к.пед.н., доцентом кафедры психологии и педагогики детства Т.А. Шкериной
Рабочая программа дисциплины обсуждена на заседании кафедры-разработчика психологии и педагогики детства

Протокол № 8 от «08» мая 2019 г.

Заведующий кафедрой



О.В. Груздева

Рабочая программа дисциплины «Теория и методика обучения» обсуждена на заседании выпускающей кафедры психологии

Протокол № 4 от «08» мая 2019 г.

Заведующий кафедрой



Е.Ю. Дубовик

Одобрено научно-методическим советом специальности (направления подготовки) ИППО

Протокол № 5 «15» мая 2019 г.

Председатель НМСС (Н) ИППО



Т.Г. Авдеева

Рабочая программа дисциплины «Теория и методика обучения» составлена к.пед.н., доцентом кафедры психологии и педагогики детства Т.А. Шкериной

Рабочая программа модуля обсуждена и одобрена на заседании кафедры-разработчика психологии и педагогики детства протокол № 9 от «06» мая 2020 г.

Заведующий кафедрой



О.В. Груздева

Программа одобрена на заседании выпускающей кафедры психологии протокол № 4 от «11» мая 2020 г.

Заведующий кафедрой




Е.Ю. Дубовик

Одобрено НМСС(Н) протокол № 5 от «20» мая 2020 г.

Председатель


Т.А. Шкериная



Рабочая программа дисциплины обсуждена на заседании кафедры разработчика – кафедры психологии и педагогики детства

протокол № 9 от «12» мая 2021 г.

Заведующий кафедрой _____



О.В. Груздева

Рабочая программа дисциплины обсуждена и одобрена на заседании выпускающей кафедры психологии

протокол № 5 от «12» мая 2021 г.


Заведующий кафедрой



Е.Ю. Дубовик

Одобрено научно-методическим советом ИППО по направлению 44.03.02 Психолого-педагогическое образование протокол № 5 от «21» мая 2021 г.

Председатель НМСН(С) ИППО




Шкериная Т.А.

Рабочая программа дисциплины «Теория и методика обучения» составлена к.пед.н.,
доцентом кафедры психологии и педагогики детства Т.А. Шкериной

Рабочая программа дисциплины обсуждена на заседании кафедры разработчика – кафедры
психологии и педагогики детства
протокол № 4 от «04» мая 2022 г.

Заведующий кафедрой _____



О.В. Груздева

Рабочая программа дисциплины обсуждена и одобрена на заседании выпускающей кафедры
психологии
протокол № 4 от «04» мая 2022 г.

Заведующий кафедрой



Е.Ю. Дубовик

Одобрено научно-методическим советом ИППО по направлению 44.03.02 Психолого-педа-
гогическое образование протокол № 5 от «11» мая 2022 г.

Председатель НМСН(С) ИППО

Шкериная Т.А.



Рабочая программа дисциплины обсуждена на заседании кафедры разработчика – кафедры
психологии и педагогики детства
протокол № 9 от «03» мая 2023 г.

Заведующий кафедрой



М.А. Кухар

Рабочая программа дисциплины обсуждена и одобрена на заседании выпускающей кафедры
психологии
протокол № 5 от «03» мая 2023 г.

Заведующий кафедрой



Е.Ю. Дубовик

Одобрено научно-методическим советом ИППО по направлению 44.03.02 Психолого-педа-
гогическое образование протокол № 5 от «10» мая 2023 г.

Председатель НМСН(С) ИППО

Шкериная Т.А.



ПОЯСНИТЕЛЬНАЯ ЗАПИСКА

Место дисциплины в структуре образовательной программы:

Рабочая программа дисциплины разработана в соответствии с ФГОС ВО 44.03.02 Психолого-педагогическое образование утвержденным приказом Министерства образования и науки Российской Федерации от 22 февраля 2018 г. № 122; профессиональным стандартом «Педагог-психолог (психолог в сфере образования)», утвержденным приказом Министерства труда и социальной защиты Российской Федерации от 24 июля 2015 г. № 514н.

Дисциплина «Теория и методика обучения» включена в базовую часть модуля 8 «Педагогические основы профессиональной деятельности» (индекс дисциплины: Б1.ОДП.04.02).

Рабочая программа по дисциплине предназначена для студентов 1 курса очной (1 и 2 семестры) и 1 и 2 курсов заочной (2 и 3 семестры) форм обучения.

Трудоемкость дисциплины для очной формы обучения: всего 108 часов/3 кредита; лекционные занятия – 30 часов; практические занятия – 28 часов; СРС – 50 часов; комплексный экзамен по модулю.

Трудоемкость дисциплины для заочной формы обучения: всего 108 часов/3 кредита; лекционные занятия – 6 часов; практические занятия – 6 часов; СРС – 96 часов; комплексный экзамен по модулю.

Программа ориентирована как на усвоение основных теоретических положений теории и методики обучения, так и на решение задач профессиональной ориентации студентов.

Основная цель курса – обеспечить овладение будущими бакалаврами компетенциями в области теоретических и методических основ обучения в условиях реализации федеральных государственных образовательных стандартов общего образования.

Задачи курса:

- сформировать дидактические знания у будущих педагогов-психологов;
- сформировать у обучающихся готовность к использованию полученных в результате обучения знаний и умений в реализации образовательных программ;
- актуализировать у студентов потребность к формированию профессиональной позиции.

Основные разделы содержания

Раздел 1. Теоретические основы обучения.

Раздел 2. Методические основы обучения.

«Планируемые результаты обучения»

Задачи освоения дисциплины	Планируемые результаты обучения по дисциплине (дескрипторы)	Код результата обучения (компетенция)
<p>– сформировать дидактические знания у будущих педагогов;</p> <p>– сформировать у обучающихся готовность к использованию полученных в результате обучения знаний и умений в реализации образовательных программ;</p> <p>– актуализировать у студентов потребность к формированию профессиональной позиции.</p>	<p>В результате освоения дисциплины студент должен</p> <p><u>Знать:</u></p> <ul style="list-style-type: none"> – теоретико-методологические аспекты процесса обучения (образовательные парадигмы, подходы, законы, закономерности, принципы и правила обучения, а также содержательная и процессуальная сторона процесса обучения и др.); – федеральные государственные стандарты общего образования; – содержание общего образования и обучения в различных типах образовательных организаций системы общего образования, факторы, его определяющие; – принципы разработки и анализа учебно-программной документации системы общего образования; – формы, методы, средства обучения; – особенности протекания инновационных образовательных процессов в условиях модернизации общего образования <p><u>Уметь:</u></p> <ul style="list-style-type: none"> – использовать знания различных теорий обучения и развития, основных образовательных программ для обучающихся в проектировании методических разработок развивающих занятий и образовательной деятельности для детей и подростков; – организовывать различные виды деятельности: игровую, учебную, предметную, продуктивную, культурно-досуговую; – организовывать и руководить проектно-исследовательской деятельностью обучающихся; – взаимодействовать с участниками образовательного процесса <p><u>Владеть:</u></p> <ul style="list-style-type: none"> – способами проектирования методических разработок развивающих 	<p>ОПК-4 способен взаимодействовать с участниками образовательных отношений в рамках реализации образовательных программ</p> <p>ПК-8 способен к участию в коллективной работе по проектированию и реализации программ развития и воспитания обучающихся</p>

	<p>занятий и образовательной деятельности для детей и подростков;</p> <ul style="list-style-type: none"> – способами организации различных видов деятельности; – технологией проектно-исследовательской деятельности; – способностью изучать и формировать культурные потребности воспитанников, повышать культурно-образовательный уровень обучающихся 	
--	--	--

Контроль результатов освоения дисциплины.

Методы текущего контроля успеваемости: устное сообщение (подготовка к практическим занятиям), методическая разработка воспитательного мероприятия, эссе / реферат, решение кейсов.

Форма промежуточной аттестации обучающихся – экзамен по модулю. Оценочные средства результатов освоения дисциплины, критерии оценки выполнения заданий представлены в разделе «Фонды оценочных средств для проведения текущего контроля успеваемости и промежуточной аттестации».

Перечень образовательных технологий:

1. Технология проблемного обучения.
2. Кейс-технология.
3. Технология проектного обучения.
4. ИКТ.

Организационно-методические документы
Технологическая карта обучения дисциплины
«Теория и методика обучения»
для обучающихся образовательной программы
44.03.02 Психолого-педагогическое образование
Направленность (профиль) образовательной программы:
Практическая психология в образовании
квалификация (степень): бакалавр
очная форма обучения
(общая трудоемкость дисциплины 3 з.е.)

№ п/п	Наименование разделов и тем учебной дисциплины	Всего часов	В том числе аудиторных занятий			Самостоятельная работа	Формы и методы контроля
			Всего	Лекций	Практических занятий		
1	2	3	4	5	6	7	Эссе «Обучение как познание»
I.	Теоретические основы обучения	44	20	10	10	24	Устное сообщение (подготовка к практическим занятиям) Решение кейсов
1	Методологические основы обучения	16	10	6	4	6	
2	Дидактика как отрасль педагогики	7	1	1	-	6	
3	Федеральные государственные образовательные стандарты общего образования. Содержание образования	14	8	2	6	6	
4	Особенности учебно-познавательной деятельности обучающихся	7	1	1	-	6	
II.	Методические основы обучения	64	38	20	18	26	Устное сообщение (подготовка к практическим занятиям) Решение кейсов
5	Организационные формы обучения	8	2	1	1	6	
6	Методы обучения	10	4	2	2	6	
7	Средства обучения	8	2	1	1	6	
8	Технологии обучения	38	30	16	14	8	

	Итого:	108	58	30	28	50	
	Форма итогового контроля по учебному плану	Экзамен по модулю					

Организационно-методические документы
Технологическая карта обучения дисциплины
«Теория и методика обучения»
для обучающихся образовательной программы
44.03.02 Психолого-педагогическое образование
Направленность (профиль) образовательной программы:
Практическая психология в образовании
квалификация (степень): бакалавр
заочная форма обучения
(общая трудоемкость дисциплины 3 з.е.)

№ п/п	Наименование разделов и тем учебной дисциплины	Всего часов	В том числе аудиторных занятий			Самостоятельная работа	Формы и методы контроля
			Всего	Лекций	Практических занятий		
1	2	3	4	5	6	7	Эссе «Обучение как познание»
I.	Теоретические основы обучения	54	6	3	3	48	Устное сообщение (подготовка к практическим занятиям) Решение кейсов
1	Методологические основы обучения	15	3	1	2	12	
2	Дидактика как отрасль педагогики	12.5	0.5	0.5	-	12	
3	Федеральные государственные образовательные стандарты общего образования. Содержание образования	14	2	1	1	12	
4	Особенности учебно-познавательной деятельности обучающихся	12.5	0.5	0.5	-	12	
II.	Методические основы обучения	54	6	3	3	48	Устное сообщение (подготовка к практическим занятиям) Решение кейсов
5	Организационные формы обучения	13	1	0.5	0.5	12	

6	Методы обучения	13	1	0.5	0.5	12	
7	Средства обучения	14	2	1	1	12	
8	Технологии обучения	14	2	1	1	12	
	Итого:	108	12	6	6	96	
	Форма итогового контроля по учебному плану	Экзамен по модулю					

СОДЕРЖАНИЕ ОСНОВНЫХ РАЗДЕЛОВ И ТЕМ ДИСЦИПЛИНЫ

«Теория и методика обучения»

Базовый раздел I. Теоретические основы обучения.

Тема 1. Методологические основы обучения.

Методология теории и практики обучения (образовательные парадигмы). Основные методологические принципы: системный, аксиологический, личностный, деятельностный, полисубъектный, культурологический, антропологический и компетентностный подходы. Законы и закономерности обучения.

Тема 2. Дидактика как отрасль педагогики.

Теория обучения (дидактика) как общая теория и методика обучения. Объект, предмет, задачи и методы дидактики. Образовательная, воспитательная и развивающая функции дидактики. Понятийная система дидактики. Дидактическая система. Принципы и правила обучения.

Тема 3. Федеральные государственные образовательные стандарты общего образования. Содержание образования.

Концепция ФГОС общего образования. Структура ФГОС общего образования (требования к результатам освоения основной образовательной программы, требования к структуре основной образовательной программы, требования к условиям реализации основной образовательной программы). Преемственность ФГОС НОО, ООО и СОО. Культурологическая концепция содержания образования.

Тема 4. Особенности учебно-познавательной деятельности обучающихся.

Руководство учебно-познавательной деятельностью школьников (репродуктивный и продуктивный варианты УПД). Мотивы учения на разных возрастных этапах (опора на «зону ближайшего развития» обучающихся).

Базовый раздел II. Методические основы процесса обучения.

Тема 5. Организационные формы обучения.

Понятие о формах обучения. Классификация форм обучения.

Тема 6. Методы обучения.

Понятие о методах обучения. Классификация методов обучения.
Критерии отбора методов обучения.

Тема 7. Средства обучения.

Понятие о средствах обучения. Классификация средств обучения.
Современные средства обучения.

Тема 8. Технологии обучения.

Педагогическая технология: сущность, критерии, структура, функции, принципы отбора. Классификация педагогических технологий. Технология проектного обучения (технология проектно-исследовательской деятельности).

ТЕРМИНОЛОГИЧЕСКИЙ МИНИМУМ

Образование, обучение, преподавание, учение, учебно-познавательная деятельность, цель, принципы, содержание, организационные формы, методы, средства и технологии обучения, федеральный государственный образовательный стандарт, образовательная программа, учебный план, универсальные учебные действия.

Методические рекомендации по дисциплине «Теория и методика обучения»

Методические рекомендации к написанию эссе

Эссе – вид самостоятельной исследовательской работы студентов, с целью углубления и закрепления теоретических знаний и освоения умений.

Цель эссе состоит в развитии самостоятельного творческого мышления и письменного изложения собственных мыслей.

В зависимости от темы формы эссе могут быть различными. Это может быть анализ имеющихся статистических данных по изучаемой проблеме, анализ материалов из средств массовой информации и подробный разбор проблемной ситуации с развернутыми мнениями, подбором и детальным анализом примеров, иллюстрирующих проблему и т.п.

В процессе выполнения эссе студенту предстоит выполнить следующие виды работ:

- составить план эссе;
- отобрать источники, собрать и проанализировать информацию по проблеме;
- систематизировать и проанализировать собранную информацию по проблеме;
- представить проведенный анализ с собственными выводами и предложениями.

Эссе выполняется студентом под руководством преподавателя кафедры самостоятельно.

Тему эссе студент выбирает из предлагаемого примерного перечня и для каждого студента она должна быть индивидуальной (темы в одной группе совпадать не могут).

Руководители эссе должны регулярно проводить консультации. Очень важной является первая консультация, когда студентов знакомят с методикой работы, подбором литературы и составлением плана.

Структура эссе

1. Титульный лист.
2. План.
3. Введение с обоснованием выбора темы.
4. Текстовое изложение материала (основная часть).
5. Заключение с выводами по всей работе.
6. Список использованной литературы.

Титульный лист является первой страницей и заполняется по строго определенным правилам (приложение 1).

Введение (вводная часть) – суть и обоснование выбора данной темы, состоит из ряда компонентов, связанных логически и стилистически. На этом этапе очень важно правильно сформулировать вопрос, на который Вы собираетесь найти ответ в ходе своего исследования.

При работе над введением могут помочь ответы на следующие вопросы:

1. Надо ли давать определения терминам, прозвучавшим в теме эссе?
2. Почему тема, которую я раскрываю, является важной в настоящий момент?

3. Какие понятия будут вовлечены в мои рассуждения по теме?

4. Могу ли я разделить тему на несколько составных частей?

Таким образом, в водной части автор определяет проблему и показывает умение выявлять причинно-следственные связи, отражая их в методологии решения поставленной проблемы через систему целей, задач и т.д.

Текстовое изложение материала (основная часть) – теоретические основы выбранной проблемы и изложение основного вопроса. Данная часть предполагает развитие аргументации и анализа, а также обоснование их, исходя из имеющихся данных, других аргументов и позиций по этому вопросу. В этом заключается основное содержание эссе и это представляет главную трудность при его написании. Поэтому большое значение имеют подзаголовки, на основе которых осуществляется выстраивание аргументации; именно здесь необходимо обосновать (логически, используя данные и строгие рассуждения) предлагаемую аргументацию/анализ.

В качестве аналитического инструмента можно использовать графики, диаграммы и таблицы там, где это необходимо.

Традиционно в научном познании анализ может проводиться с использованием следующих категорий: причина – следствие, общее – особенное, форма – содержание, часть – целое, постоянство – изменчивость.

В процессе построения эссе надо помнить, что один параграф должен содержать только одно утверждение и соответствующее доказательство, подкрепленное графическим или иллюстративным материалом. Следовательно, наполняя разделы содержанием аргументации (а это должно найти отражение в подзаголовках), в пределах параграфа необходимо ограничить себя рассмотрением одной главной мысли.

Хорошо проверенный способ построения любого эссе – использование подзаголовков для обозначения ключевых моментов аргументированного изложения: это помогает посмотреть на то, что предполагается сделать и ответить на вопрос, хорош ли замысел. При этом последовательность подзаголовков свидетельствует также о наличии или отсутствии логики в освещении темы эссе.

Таким образом, основная часть – рассуждение и аргументация. В этой части необходимо представить релевантные теме концепции, суждения и точки зрения, привести основные аргументы —за и —против них, сформулировать свою позицию и аргументировать ее.

Заключение (заключительная часть) – обобщения и аргументированные выводы по теме эссе с указанием области ее применения и т.д. Оно подытоживает эссе или еще раз вносит пояснения, подкрепляет смысл и значение изложенного в основной части. Методы, рекомендуемые для составления заключения: повторение, иллюстрация, цитата, утверждение.

Заключение может содержать такой очень важный, дополняющий эссе элемент, как указание на применение исследования, не исключая взаимосвязи с другими проблемами.

Таким образом, в заключительной части эссе должны быть сформулированы выводы и определено их приложение к практической области деятельности.

Список использованной литературы составляет одну из частей работы, отражающей самостоятельную творческую работу автора и позволяющей судить о степени фундаментальности данной работы. При составлении списка литературы в перечень включаются только те источники, которые действительно были использованы при подготовке эссе. Список использованной литературы составляется строго в алфавитном порядке в следующей последовательности: законы РФ и другие официальные материалы (указы, постановления, решения министерств и ведомств); печатные работы (книги, монографии, сборники); периодика; Интернет- сайты. По возможности список должен содержать современную литературу по теме. Общее оформление списка использованной литературы для эссе аналогично оформлению списка использованной литературы для реферата.

Приложения могут включать иллюстративный материал (схемы, диаграммы, рисунки, таблицы и др.). При этом приложения являются продолжением самой работы, т.е. на них продолжается сквозная нумерация, но в общем объеме эссе они не учитываются.

Аппарат доказательств, необходимых для написания эссе

Доказательство – совокупность логических приемов обоснования истинности какого-либо суждения. Оно связано с убеждением, но не тождественно ему: аргументация или доказательство должны основываться на данных науки и общественно-исторической практики, убеждения же могут быть основаны на предрассудках, неосведомленности людей, видимости доказательности, субъективном жизненном опыте.

Структура любого доказательства включает в себя три составляющие: тезис – аргументы – выводы (или оценочные суждения).

Тезис – это положение (суждение), которое требуется доказать.

Аргументы – это категории, которыми пользуются при доказательстве истинности тезиса.

Вывод – это мнение, основанное на анализе фактов.

Оценочные суждения - это мнения, основанные на наших убеждениях, верованиях или взглядах.

Виды связей в доказательстве.

Для того, чтобы расположить тезисы и аргументы в логической последовательности, необходимо знать способы их взаимосвязи. Связь предполагает взаимодействие тезиса и аргумента и может быть прямой, косвенной или раздельной.

Прямое доказательство – доказательство, при котором истинность тезиса непосредственно обосновывается аргументом. Например, мы не должны идти на занятия, так как сегодня воскресенье.

Метод прямого доказательства можно применять, используя технику индукции, дедукции, аналогии и причинно-следственных связей.

Индукция – процесс, в результате которого мы приходим к выводам, базирующихся на фактах. При этом в своих рассуждениях мы движемся от частного к общему, от предложения к утверждению. Общее правило индукции гласит: чем больше фактов, тем убедительнее аргументация.

Дедукция – процесс рассуждения от общего к частному, в котором вывод обычно строится с опорой на две предпосылки, когда одна из них носит более общий характер. Например, все люди, ставящие перед собой ясные цели и сохраняющие присутствие духа во время критических ситуаций, являются великими людьми – лидерами. По свидетельству многочисленных современников, такими качествами обладал А. Линкольн – один из самых ярких лидеров в истории Америки.

Аналогия – способ рассуждений, построенный на сравнении. Аналогия предполагает, что если объекты А и Б схожи по нескольким направлениям, то они должны иметь одинаковые свойства. Необходимо помнить о некоторых особенностях данного вида аргументации: направления сравнения должны касаться наиболее значительных черт двух сравниваемых объектов, иначе можно прийти к совершенно абсурдному выводу.

Причинно-следственная аргументация – аргументация с помощью объяснения причин того или иного явления (очень часто явлений, находящихся во взаимозависимости).

Требования к фактическим данным и другим источникам

При написании эссе важно то, как используются эмпирические данные и другие источники. Все (фактические) данные соотносятся с конкретным временем и местом поэтому, прежде чем их использовать, необходимо убедиться в том, что они соответствуют необходимому для исследований времени и месту. Соответствующая спецификации данных по времени и месту – один из способов, который может предотвратить чрезмерное обобщение, результатом которого может, например, стать предложение о том, что все страны по некоторым важным аспектам одинаковы (если Вы так полагаете, тогда это должно быть доказано, а не быть голословным утверждением).

Чрезмерного обобщения можно избежать, если помнить, что в рамках эссе используемые данные являются иллюстративным материалом, а не заключительным актом, то есть они подтверждают аргументы и рассуждения и свидетельствуют о том, что автор умеет использовать данные должным образом.

Нельзя забывать также, что данные, касающиеся спорных вопросов, всегда подвергаются сомнению.

При написании эссе необходимо понять сущность фактического материала, связанного с этим вопросом (соответствующие индикаторы, насколько надежны данные для построения таких индикаторов, к какому заключению можно прийти на основании имеющихся данных и индикаторов относительно причин и следствий и т.д.), и продемонстрировать это в эссе. Нельзя ссылаться на работы, которые автор эссе не читал сам.

Требования к оформлению эссе

Эссе выполняется на компьютере (гарнитура Times New Roman, шрифт 14) через 1,5 интервала с полями: верхнее, нижнее – 2; правое – 3; левое – 1.

Отступ первой строки абзаца – 1,25.

Сноски – постраничные.

Таблицы и рисунки встраиваются в текст работы. При этом обязательный заголовок таблицы надо размещать над табличным полем, а рисунки сопровождать подрисуночными подписями.

При включении в эссе нескольких таблиц и/или рисунков их нумерация обязательна.

Обязательна и нумерация страниц. Их целесообразно проставлять внизу страницы – по середине. Номер страницы не ставится на титульном листе, но в общее число страниц он включается.

Объем эссе, без учета приложений, не должен превышать 5 страниц. Значительное превышение установленного объема является недостатком работы и указывает на то, что студент не сумел отобрать и переработать необходимый материал.

Методические рекомендации к подготовке устного сообщения (подготовка к практическим занятиям)

1. Общие положения

1.1. Доклад, как вид самостоятельной работы в учебном процессе, способствует формированию навыков исследовательской работы, расширяет познавательные интересы, учит критически мыслить.

1.2. При написании доклада по заданной теме обучающийся составляет план, подбирает основные источники.

1.3. В процессе работы с источниками систематизирует полученные сведения, делает выводы и обобщения.

1.4. К докладу по крупной теме могут привлекать несколько обучающихся, между которыми распределяются вопросы выступления.

2. Выбор темы доклада

2.1. Тематика доклада обычно определяется преподавателем, но в определении темы инициативу может проявить и обучающийся.

2.2. Прежде чем выбрать тему доклада, автору необходимо выявить свой интерес, определить, над какой проблемой он хотел бы поработать, более глубоко ее изучить.

3. Этапы работы над докладом

3.1. Формулирование темы, причем она должна быть не только актуальной по своему значению, но и оригинальной, интересной по содержанию.

3.2. Подбор и изучение основных источников по теме (как правильно, при разработке доклада используется не менее 8-10 различных источников).

3.3. Составление списка использованных источников.

3.4. Обработка и систематизация информации.

3.5. Разработка плана доклада.

3.6. Написание доклада.

3.7. Публичное выступление с результатами исследования.

4. Структура доклада:

- титульный лист;
- оглавление (в нем последовательно излагаются названия пунктов доклада, указываются страницы, с которых начинается каждый пункт);
- введение (формулирует суть исследуемой проблемы, обосновывается выбор темы, определяются ее значимость и актуальность, указываются цель и задачи доклада, дается характеристика используемой литературы);
- основная часть (каждый раздел ее, доказательно раскрывая отдельную проблему или одну из ее сторон, логически является продолжением предыдущего; в основной части могут быть представлены таблицы, графики, схемы);
- заключение (подводятся итоги или дается обобщенный вывод по теме доклада, предлагаются рекомендации);
- список использованных источников.

5. Структура и содержание доклада

5.1. **Введение** – это вступительная часть научно-исследовательской работы. Автор должен приложить все усилия, чтобы в этом небольшом по объему разделе показать актуальность темы, раскрыть практическую значимость ее, определить цели и задачи эксперимента или его фрагмента.

5.2. **Основная часть.** В ней раскрывается содержание доклада. Как правило, основная часть состоит из теоретического и практического разделов. В теоретическом разделе раскрываются история и теория исследуемой проблемы, дается критический анализ литературы и показывается позиция автора.

В практическом разделе излагаются методы, ход, и результаты самостоятельно проведенного эксперимента или фрагмента. В основной части могут быть также представлены схемы, диаграммы, таблицы, рисунки и т.д.

5.3. **В заключении** содержатся итоги работы, выводы, к которым пришел автор, и рекомендации. Заключение должно быть кратким, обязательным и соответствовать поставленным задачам.

5.4. **Список использованных источников** представляет собой перечень использованных книг, статей, фамилии авторов приводятся в алфавитном порядке, при этом все источники даются под общей нумерацией литературы. В исходных данных источника указываются фамилия и инициалы автора, название работы, место и год издания.

5.5. **Приложение** к докладу оформляются на отдельных листах, причем каждое должно иметь свой тематический заголовок и номер, который пишется в правом верхнем углу, например: «Приложение А».

6. Требования к оформлению доклада

6.1. Объем доклада может колебаться в пределах 5-15 печатных страниц; все приложения к работе не входят в ее объем.

6.2. Доклад должен быть выполнен грамотно, с соблюдением культуры изложения.

6.3. Обязательно должны иметься ссылки на используемую литературу.

6.4. Должна быть соблюдена последовательность написания библиографического аппарата.

7. Критерии оценки доклада

- актуальность темы исследования;
- соответствие содержания теме;
- глубина проработки материала; правильность и полнота использования источников;
- соответствие оформления доклада стандартам.

8. Подготовка презентации к докладу.

Презентация, согласно толковому словарю русского языка Д.Н. Ушакова: «... способ подачи информации, в котором присутствуют рисунки, фотографии, анимация и звук».

Для подготовки презентации рекомендуется использовать: PowerPoint, MS Word, Acrobat Reader, LaTeX-овский пакет beamer. Самая простая программа для создания презентаций – Microsoft PowerPoint.

Для подготовки презентации необходимо собрать и обработать начальную информацию.

Последовательность подготовки презентации:

1. Четко сформулировать цель презентации: вы хотите свою аудиторию мотивировать, убедить, заразить какой-то идеей или просто формально отчитаться.
2. Определить каков будет формат презентации: живое выступление (тогда, сколько будет его продолжительность) или электронная рассылка (каков будет контекст презентации).
3. Отобрать всю содержательную часть для презентации и выстроить логическую цепочку представления.
4. Определить ключевые моменты в содержании текста и выделить их.
5. Определить виды визуализации (картинки) для отображения их на слайдах в соответствии с логикой, целью и спецификой материала.
6. Подобрать дизайн и форматировать слайды (количество картинок и текста, их расположение, цвет и размер).
7. Проверить визуальное восприятие презентации.

К видам визуализации относятся иллюстрации, образы, диаграммы, таблицы.

Иллюстрация – представление реально существующего зрительного ряда.

Образы – в отличие от иллюстраций – метафора. Их назначение – вызвать эмоцию и создать отношение к ней, воздействовать на аудиторию. С помощью хорошо продуманных и представляемых образов, информация может надолго остаться в памяти человека.

Диаграмма – визуализация количественных и качественных связей. Их используют для убедительной демонстрации данных, для пространственного мышления в дополнение к логическому.

Таблица – конкретный, наглядный и точный показ данных. Ее основное назначение – структурировать информацию, что порой облегчает восприятие данных аудиторией.

Практические советы по подготовке презентации

- готовьте отдельно: печатный текст + слайды + раздаточный материал;
- слайды – визуальная подача информации, которая должна содержать минимум текста, максимум изображений, несущих смысловую нагрузку, выглядеть наглядно и просто;
- текстовое содержание презентации – устная речь или чтение, которая должна включать аргументы, факты, доказательства и эмоции;
- рекомендуемое число слайдов 17-22;
- обязательная информация для презентации: тема, фамилия и инициалы выступающего; план сообщения; краткие выводы из всего сказанного; список использованных источников;
- раздаточный материал – должен обеспечивать ту же глубину и охват, что и живое выступление: люди больше доверяют тому, что они могут унести с собой, чем исчезающим изображениям, слова и слайды забываются, а раздаточный материал остается постоянным осязаемым напоминанием; раздаточный материал важно раздавать в конце презентации; раздаточные материалы должны отличаться от слайдов, должны быть более информативными.

Методические рекомендации к решению кейсов

Решение кейса представляет собой продукт самостоятельной индивидуальной или групповой работы студентов.

Работа с кейсом осуществляется поэтапно:

Первый этап – знакомство с текстом кейса, изложенной в нем ситуацией, ее особенностями.

Второй этап – выявление фактов, указывающих на проблему(ы), выделение основной проблемы (основных проблем), выделение факторов и персоналий, которые могут реально воздействовать.

Третий этап – выстраивание иерархии проблем (выделение главной и второстепенных), выбор проблемы, которую необходимо будет решить.

Четвертый этап – генерация вариантов решения проблемы. Возможно проведение «мозгового штурма».

Пятый этап – оценка каждого альтернативного решения и анализ последствий принятия того или иного решения.

Шестой этап – принятие окончательного решения по кейсу, например, перечня действий или последовательности действий.

Седьмой этап – презентация индивидуальных или групповых решений и общее обсуждение.

Восьмой этап – подведение итогов в учебной группе под руководством преподавателя.

Рекомендации по осуществлению анализа кейс-задания

Ознакомление студентов с текстом кейса и последующий анализ кейса может осуществляться заранее (за несколько дней до его обсуждения) как самостоятельная работа студентов. Обсуждение небольших кейсов может быть включено в учебный процесс, и студенты могут знакомиться с ними непосредственно на занятиях.

Общая схема работы с кейсом на этапе анализа может быть представлена следующим образом: в первую очередь следует выявить ключевые проблемы кейса и понять, какие именно из представленных данных важны для решения; войти в ситуационный контекст кейса, определить, кто его главные действующие лица, отобрать информацию необходимую для анализа, понять, какие трудности могут возникнуть при решении задачи.

Максимальная польза из работы над кейсами будет извлечена в том случае, если студенты при предварительном знакомстве с ними будут придерживаться систематического подхода к их анализу, основные шаги которого представлены ниже.

1. Выпишите из соответствующих разделов учебной дисциплины ключевые идеи, для того, чтобы освежить в памяти теоретические концепции и подходы, которые Вам предстоит использовать при анализе кейса.

2. Бегло прочтите кейс, чтобы составить о нем общее представление.

3. Внимательно прочтите вопросы к кейсу и убедитесь в том, что Вы хорошо поняли, что Вас просят сделать.

4. Вновь прочтите текст кейса, внимательно фиксируя все факторы или проблемы, имеющие отношение к поставленным вопросам.

5. Продумайте, какие идеи и концепции соотносятся с проблемами, которые Вам предлагается рассмотреть при работе с кейсом.

Для успешного анализа кейсов следует придерживаться ряда принципов:

– используйте знания, полученные в процессе лекционного курса;

– внимательно читайте кейс для ознакомления с имеющейся информацией, не торопитесь с выводами;

– не смешивайте предположения с фактами.

При проведении письменного анализа кейса помните, что основное требование, предъявляемое к нему, – краткость.

Презентация результатов анализа кейсов

Презентация, или представление результатов анализа кейса, выступает очень важным элементом метода. При этом в case-study используются два вида презентаций: устная (публичная) и письменный отчет-презентация.

Публичная (устная) презентация предполагает представление решений кейса группе.

Устная презентация требует навыков публичного выступления, умения кратко, но четко и полно изложить информацию, убедительно обосновать предлагаемое решение, корректно отвечать на критику и возражения. Одним из преимуществ публичной (устной) презентации является ее гибкость. Выступающий может откликаться на изменения окружающей обстановки, адаптировать свой стиль и материал, чувствуя настроение аудитории.

Письменный отчет-презентация требует проявления таких качеств, как умение подготовить текст, точно и аккуратно составить отчет, не допустить ошибки в расчетах и т.д. Подготовка письменного анализа кейса аналогична подготовке устного, с той разницей, что письменные отчеты-презентации обычно более структурированы и детализированы. Основное правило письменного анализа кейса заключается в том, чтобы избегать простого повторения информации из текста, информация должна быть представлена в переработанном виде. Самым важным при этом является собственный анализ представленного материала, его соответствующая интерпретация и сделанные предложения. Письменный отчет – презентация может сдаваться по истечении некоторого времени после устной презентации, что позволяет более тщательно проанализировать всю информацию, полученную в ходе дискуссии.

КОМПОНЕНТЫ МОНИТОРИНГА УЧЕБНЫХ ДОСТИЖЕНИЙ ОБУЧАЮЩИХСЯ

Технологическая карта рейтинга дисциплины «Теория и методика обучения»

ВХОДНОЙ КОНТРОЛЬ			
(проверка «остаточных» знаний по ранее изученным смежным дисциплинам)			
	Форма работы*	Количество баллов 5 %	
		min	max
	Эссе «Обучение как познание»	3	5
Итого		3	5

БАЗОВЫЙ РАЗДЕЛ № 1			
	Форма работы*	Количество баллов 40 %	
		min	max
Текущая работа	Устное сообщение (подготовка к практическим занятиям)	3x6	5 x6
Промежуточный рейтинг-контроль	Решение кейсов	6	10
Итого		24	40

БАЗОВЫЙ РАЗДЕЛ № 2			
	Форма работы*	Количество баллов 40 %	
		min	max
Текущая работа	Устное сообщение (подготовка к практическим занятиям)	3x6	5x6
Промежуточный рейтинг-контроль	Решение кейсов	6	10
Итого		24	40
Промежуточный рейтинг-контроль	Решение кейсов	6	10
Итого		21	35

Итоговый раздел

Содержание	Форма работы*	Количество баллов 20 %	
		min	max
	Вопросы к комплексному экзамену	12	20
Итого		12	20
Общее количество баллов по дисциплине (по итогам изучения всех модулей, без учета дополнительного модуля)		min	max
		60	100

*Перечень форм работы текущей аттестации определяется кафедрой или ведущим преподавателем
Соответствие рейтинговых баллов и академической оценки:

Общее количество набранных баллов	Академическая оценка
60-72	3 (удовлетворительно)
73-86	4 (хорошо)
87-100	5 (отлично)

**МИНИСТЕРСТВО ПРОСВЕЩЕНИЯ РФ
ФЕДЕРАЛЬНОЕ ГОСУДАРСТВЕННОЕ БЮДЖЕТНОЕ ОБРАЗОВАТЕЛЬНОЕ УЧРЕ-
ЖДЕНИЕ**

**ВЫСШЕГО ОБРАЗОВАНИЯ
«КРАСНОЯРСКИЙ ГОСУДАРСТВЕННЫЙ ПЕДАГОГИЧЕСКИЙ
УНИВЕРСИТЕТ ИМ. В.П. АСТАФЬЕВА»
(КГПУ им. В.П. Астафьева)**

**ИНСТИТУТ ПСИХОЛОГО-ПЕДАГОГИЧЕСКОГО ОБРАЗОВАНИЯ
КАФЕДРА-РАЗРАБОТЧИК ПСИХОЛОГИИ
И ПЕДАГОГИКИ ДЕТСТВА**

УТВЕРЖДЕНО
на заседании кафедры
психологии и педагогики детства
Протокол №9 от «03» мая 2023 г.
Заведующий кафедрой М.А. Кухар



ОДОБРЕНО
На заседании научно-методического совета
специальности (направления подготовки)
Протокол №5 «10» мая 2023 г.
Председатель НМСС (Н) Т.А. Шкерина



**ФОНД
ОЦЕНОЧНЫХ СРЕДСТВ**
для проведения текущего контроля успеваемости и промежуточной аттестации обучающихся по дисциплине

«Теория и методика обучения»

Направление подготовки:

44.03.02 Психолого-педагогическое образование

Направленность (профиль) образовательной программы:

Практическая психология в образовании

квалификация (степень): *бакалавр*

ЭКСПЕРТНОЕ ЗАКЛЮЧЕНИЕ НА ФОНД ОЦЕНОЧНЫХ СРЕДСТВ

Представленный фонд оценочных средств для текущего контроля успеваемости и промежуточной аттестации обучающихся соответствует требованиям федерального государственного образовательного стандарта высшего образования и профессиональному стандарту Педагог-психолог (психолог в сфере образования).

Предлагаемые формы и средства аттестации адекватны целям и задачам реализации основной профессиональной образовательной программы по направлению подготовки 44.03.02 Психолого-педагогическое образование, направленность (профиль) образовательной программы Практическая психология в образовании.

Оценочные средства и критерии оценивания представлены в полном объеме. Формы оценочных средств, включенных в представленный фонд, отвечают основным принципам формирования ФОС, установленных в Положении о формировании фонда оценочных средств для текущего контроля успеваемости, промежуточной и итоговой аттестации обучающихся по образовательным программам высшего образования – программам бакалавриата, программам специалитета, программам магистратуры, программам подготовки научно-педагогических кадров в аспирантуре - в федеральном государственном бюджетном образовательном учреждении высшего образования «Красноярский государственный педагогический университет им. В.П. Астафьева» утвержденного приказом ректора № 297 (и) от 28.04.2018.

Разработанный и представленный для экспертизы фонд оценочных средств рекомендуется к использованию в процессе подготовки по указанной направленности (профилю) образовательной программы.

Директор
МАУ «Центр психолого-педагогической,
медицинской и социальной помощи «Эго»



Д.В. Юрков

1. Назначение фонда оценочных средств.

1.1. **Целью** создания ФОС дисциплины «Теория и методика обучения» является установление соответствия учебных достижений запланированным результатам обучения и требованиям основной профессиональной образовательной программы, рабочей программы дисциплины.

1.2. ФОС по дисциплине «Теория и методика обучения» решает **задачи**:

контроль и управление процессом приобретения обучающимися необходимых знаний, умений, навыков и уровня сформированности компетенций, определенных в ФГОС ВО по соответствующему направлению подготовки;

контроль (с помощью набора оценочных средств) и управление (с помощью элементов обратной связи) достижением целей реализации ОПОП, определенных в виде набора общекультурных, общепрофессиональных и профессиональных компетенций выпускников;

обеспечение соответствия результатов обучения задачам будущей профессиональной деятельности через совершенствование традиционных методов обучения в образовательный процесс Университета.

1.3. ФОС разработан на основании нормативных документов:

- федерального государственного образовательного стандарта высшего образования по направлению подготовки 44.03.02 Психолого-педагогическое образование (уровень бакалавриата), утвержденным приказом Министерством образования и науки Российской Федерации от 22 февраля 2018 г. № 122;

- профессионального стандарта «Педагог-психолог (психолог в сфере образования)», утвержденным приказом Министерства труда и социальной защиты Российской Федерации от «24» июля 2015г. № 514н;

- образовательной программы Практическая психология в образовании, очной и заочной форм обучения высшего образования по направлению подготовки 44.03.02 Психолого-педагогическое образование;

- положения о формировании фонда оценочных средств для текущего контроля успеваемости, промежуточной и итоговой (государственной итоговой) аттестации обучающихся по образовательным программам высшего образования – программам бакалавриата, программам специалитета, программам магистратуры, программам подготовки научно-педагогических кадров в аспирантуре – в федеральном государственном бюджетном образовательном учреждении высшего образования «Красноярский государственный педагогический университет им. В.П. Астафьева» утвержденного приказом ректора № 297 (п) от 28.04.2018.

2. Перечень компетенций дисциплины, подлежащих формированию в рамках дисциплины

2.1. Перечень компетенций, формируемых в процессе изучения дисциплины

Процесс изучения дисциплины направлен на формирование следующих компетенций:

ОПК-7 способен взаимодействовать с участниками образовательных отношений в рамках реализации образовательных программ

ПК-8

способен к участию в коллективной работе по проектированию и реализации программ развития и воспитания обучающихся

2.2. Оценочные средства

Компетенция	Дисциплины, практики, участвующие в формировании данной компетенции	Тип контроля	Оценочное средство/КИМ	
			Номер	Форма
ОПК-7 способен взаимодействовать с участниками образовательных отношений в рамках реализации образовательных программ	Психологическая служба в образовании Психолого-педагогический практикум История образования и педагогической мысли Теория и методика обучения 11.1 Теоретические основы профессиональной деятельности (по профилю подготовки) Клиническая психология 11.2 Технологии профессиональной деятельности по профилю подготовки Психолого-педагогическая диагностика Модуль 7 "Психолого-педагогическая интернатура" Модуль 8 "Педагогические основы профессиональной деятельности" Модуль 11 "Организация профессиональной деятельности по профилю подготовки" Производственная практика: педагогическая практика интерна Производственная практика: технологическая (проектно-технологическая) практика Производственная практика: преддипломная практика Подготовка к сдаче и сдача государственного экзамена Выполнение и защита выпускной квалификационной работы	Текущий контроль успеваемости	1	Устное сообщение (подготовка к практическим занятиям)
		Промежуточная аттестация	2	Решение кейсов
			3	Проработка вопросов к комплексному экзамену
ПК-8 способен к участию в коллективной работе по проектированию и реализации	Модуль 1 "Мировоззренческий" История (история России, всеобщая история) Философия Основы права и политологии Культурология	Текущий контроль успеваемости	1	Устное сообщение (подготовка к практическим занятиям)

программ развития и воспитания обучающихся	<p>Экономика знаний Естественнонаучная картина мира Социология Модуль 2 "Коммуникативный" Иностранный язык Русский язык и культура речи Информационно- коммуникационные технологии в образовании и социальной сфере Педагогическая риторика Модуль 3 "Здоровьесберегающий" Основы ЗОЖ и гигиена Анатомия и возрастная физиология Безопасность жизнедеятельности Физическая культура и спорт Физическая культура и спорт (элективные дисциплины: Элективная дисциплина по общей физической подготовке / Элективная дисциплина по подвижным и спортивным играм / Элективная дисциплина по физической культуре для обучающихся с ОВЗ и инвалидов) Модуль 4 "Теория и практика инклюзивного образования" Психологические особенности детей с ОВЗ Современные технологии инклюзивного образования Проектирование индивидуальных образовательных маршрутов детей с ОВЗ Основы математической обработки информации Организация учебно- исследовательской работы (профильное исследование) Модели воспитывающей среды в образовательных организациях, организациях отдыха детей и их оздоровления Психологическая служба в образовании Психолого-педагогический практикум</p>	Промежуточна я аттестация	2	Решение кейсов
			3	Проработка вопросов к комплексному экзамену

	<p>История образования и педагогической мысли Теория и методика воспитания Социальная педагогика Образовательные программы и образовательные стандарты Технологии современного образования Общая психология Возрастная психология Социальная психология Педагогическая психология Конфликтология и медиация в образовании 11.1 Теоретические основы профессиональной деятельности (по профилю подготовки) Психология и педагогика семьи 11.2 Технологии профессиональной деятельности по профилю подготовки Методы активного социально-психологического обучения Введение в профессию Нормативно-правовые и этические основы профессиональной деятельности Модуль 13 "Предметно-теоретический" Основы психологического сопровождения в образовании Психолого-педагогическое сопровождения образовательных программ Психологическое сопровождение профессиональной деятельности педагога Модуль 14 "Предметно-практический" Проектная деятельность в психологии Модуль 15 "Предметно-технологический" Организация проектно-исследовательской деятельности обучающихся Техники психологического консультирования Технологии коррекционно-</p>			
--	---	--	--	--

	<p>развивающей работы с детьми и обучающимися</p> <p>Работа с одаренными детьми и обучающимися</p> <p>Работа с детьми с трудностями в поведении и развитии</p> <p>Модуль 5 "Учебно-исследовательский"</p> <p>Модуль 6 "Основы вожатской деятельности"</p> <p>Модуль 7 "Психолого-педагогическая интернатура"</p> <p>Модуль 8 "Педагогические основы профессиональной деятельности"</p> <p>Модуль 9 "Технологии педагогической деятельности"</p> <p>Модуль 10 "Психологические основы профессиональной деятельности"</p> <p>Модуль 11 "Организация профессиональной деятельности по профилю подготовки"</p> <p>Модуль 12 "Введение в профессиональную деятельность"</p> <p>Учебная практика: ознакомительная практика</p> <p>Учебная практика: научно-исследовательская работа (получение первичных навыков научно-исследовательской работы)</p> <p>Учебная практика: общественно-педагогическая практика</p> <p>Производственная практика: вожатская практика</p> <p>Производственная практика: педагогическая практика интерна</p> <p>Производственная практика: педагогическая практика</p> <p>Производственная практика: технологическая (проектно-технологическая) практика</p> <p>Производственная практика практика: психолого-педагогическая практика</p> <p>Учебная практика: ознакомительная с профессиональной деятельностью</p>			
--	--	--	--	--

	Производственная практика: технологическая (проектно-технологическая) практика Производственная практика: преддипломная практика Учебная практика Организация психолого-педагогического сопровождения в образовании Технологическая (проектно-технологическая) практика Подготовка к сдаче и сдача государственного экзамена Выполнение и защита выпускной квалификационной работы			
--	--	--	--	--

3. Фонд оценочных средств для промежуточной аттестации

3.1 Фонд оценочных средств включает: решение кейсов, вопросы к комплексному экзамену.

3.2. Оценочные средства

3.2.1. Оценочное средство «Решение кейсов».

Критерии оценивания по оценочному средству

Формируемые компетенции	Продвинутый уровень сформированности компетенций (87 – 100 баллов) отлично	Базовый уровень сформированности компетенций (73 - 86 баллов) хорошо	Пороговый уровень сформированности (60 – 72 балла) удовлетворительно
ОПК-7 способен взаимодействовать с участниками образовательных отношений в рамках реализации образовательных программ	Обучающийся демонстрирует способность к анализу квазипрофессиональных ситуаций, толерантно воспринимая социальные, этноконфессиональные и культурные различия, хорошо знает основные международные и отечественные документы о правах ребенка и правах	Обучающийся демонстрирует способность к анализу квазипрофессиональных ситуаций, толерантно воспринимая социальные, этноконфессиональные и культурные различия, знает основные международные и отечественные документы о правах ребенка и правах	Обучающийся недостаточно демонстрирует способность к анализу квазипрофессиональных ситуаций, толерантно воспринимая социальные, этноконфессиональные и культурные различия, знает основные международные и отечественные документы о правах

	инвалидов и предметную область (Психология, педагогика); успешно, самостоятельно формулирует проблему и предлагает пути ее решения в соответствии с логикой и характером содержания задачи/ситуации	инвалидов и предметную область (Психология, педагогика); формулирует проблему и предлагает пути ее решения в соответствии с логикой и характером содержания задачи/ситуации, допускает неточности	ребенка и права инвалидов и предметную область (Психология, педагогика), допуская существенные неточности; испытывает затруднения при формулировке проблемы и определении путей ее решения в соответствии с логикой и характером содержания задачи/ситуации, максимально используя помощь преподавателя
ПК-8 способен к участию в коллективной работе по проектированию и реализации программ развития и воспитания обучающихся	Обучающийся демонстрирует высокое знание фактического материала, знание нормативных документов о правах ребенка и правах инвалидов, свободно владеет терминологией; способен убедительно и аргументировано изложить собственную точку зрения относительно нравственного потенциала и идейной направленности профессиональной деятельности педагога	Обучающийся в основном демонстрирует знание фактического материала, основных нормативных документов о правах ребенка и правах инвалидов, владеет терминологией, но возможны отдельные недостатки; способен убедительно и аргументировано изложить собственную точку зрения относительно нравственного потенциала и идейной направленности профессиональной деятельности педагога по большинству критериев	Обучающийся демонстрирует знание фактического материала, нормативных основных документов о правах ребенка и правах инвалидов, возможны отдельные недостатки в формулировке терминов и изложении основных документов; способен убедительно и аргументировано изложить собственную точку зрения относительно нравственного потенциала и идейной направленности профессиональной деятельности педагога по основным критериям

3.2.2. Оценочное средство «Вопросы к комплексному экзамену»

Критерии оценивания по оценочному средству

Формируемые Компетенции	Продвинутый уровень сформированности компетенций (87 – 100 баллов) отлично	Базовый уровень сформированности компетенций (73 - 86 баллов) хорошо	Пороговый уровень сформированности компетенций (60 – 72 балла) удовлетворительно
<p>ОПК-7 способен взаимодействовать с участниками образовательных отношений в рамках реализации образовательных программ</p>	<p>Обучающийся демонстрирует высокое знание фактического материала, хорошо знает нормативные документы и предметную область (Психология, педагогика), свободно владеет терминологией; способен убедительно и аргументировано изложить собственную точку зрения, теоретические положения иллюстрирует примерами, устанавливает межпредметные связи</p>	<p>Обучающийся в основном демонстрирует знание фактического материала, знает нормативные документы и предметную область (Психология, педагогика), владеет терминологией, но возможны отдельные недостатки; способен убедительно и аргументировано изложить собственную точку зрения, теоретические положения иллюстрирует примерами, не в полной мере умеет устанавливать межпредметные связи</p>	<p>Обучающийся демонстрирует знание фактического материала, возможны отдельные недостатки в формулировке терминов; не в полной мере способен убедительно и аргументировано изложить собственную точку зрения; затрудняется при необходимости привести примеры, не в полной мере умеет устанавливать межпредметные связи</p>

<p>ПК-8 способен к участию в коллективной работе по проектированию и реализации программ развития и воспитания обучающихся</p>	<p>Обучающийся демонстрирует высокое знание фактического материала, знание нормативных документов о правах ребенка и правах инвалидов, свободно владеет терминологией; способен убедительно и аргументировано изложить собственную точку зрения относительно нравственного потенциала и идейной направленности профессиональной деятельности педагога</p>	<p>Обучающийся в основном демонстрирует знание фактического материала, основных нормативных документов о правах ребенка и правах инвалидов, владеет терминологией, но возможны отдельные недостатки; способен убедительно и аргументировано изложить собственную точку зрения относительно нравственного потенциала и идейной направленности профессиональной деятельности педагога по большинству критериев</p>	<p>Обучающийся демонстрирует знание фактического материала, нормативных основных документов о правах ребенка и правах инвалидов, возможны отдельные недостатки в формулировке терминов и изложении основных документов; способен убедительно и аргументировано изложить собственную точку зрения относительно нравственного потенциала и идейной направленности профессиональной деятельности педагога по основным критериям</p>
---	---	--	--

4. Фонд оценочных средств для текущего контроля успеваемости

4.1. Фонд оценочных средств включает: устное сообщение (подготовка к практическим занятиям).

4.1.1. Критерии оценивания по оценочному средству «Устное сообщение (подготовка к практическим занятиям)»

Критерии оценивания	Количество баллов (вклад в рейтинг)
Раскрытие темы в полном объеме	3
Логичность и структурированность содержания	0,5
Корректное использование понятийно-терминологического аппарата	0,5
Корректность выводов и обобщений	1
Максимальный балл	5

5. Оценочные средства (контрольно-измерительные материалы)

5.1. Оценочное средство для текущего контроля успеваемости

5.1.1. Оценочное средство для текущего контроля успеваемости «Устное сообщение (подготовка к практическим занятиям)»

Базовый раздел I

1. Методологические основы обучения.
2. Методология теории и практики обучения (образовательные парадигмы).
3. Основные методологические принципы.
4. Законы и закономерности обучения.
5. Дидактическая система.
6. Принципы и правила обучения.
7. Концепция ФГОС общего образования.
8. Структура ФГОС общего образования (требования к результатам освоения основной образовательной программы, требования к структуре основной образовательной программы, требования к условиям реализации основной образовательной программы).
9. Преемственность ФГОС ДО, НОО, ООО и СОО.
10. Культурологическая концепция содержания образования.

Базовый раздел II

1. Понятие о формах обучения.
2. Классификация форм обучения.
3. Урок как основная форма организации обучения в школе.
4. Структура организации педагога и обучающегося на уроке.
5. Классификация уроков.
6. Требования к проведению и анализу урока. Дополнительные формы организации обучения.
7. Понятие о методах обучения. Классификация методов обучения. Критерии отбора методов обучения.
8. Средства обучения.
9. Понятие о средствах обучения. Классификация средств обучения. Современные средства обучения.
10. Педагогическая технология: сущность, критерии, структура, функции, принципы отбора.
11. Классификация педагогических технологий.

12. Технология проектного обучения.

5.2. Оценочное средство для промежуточного контроля

5.2.1. Оценочное средство для промежуточного контроля «Решение кейсов»

Базовый раздел I

Ситуация 1. На уроке математики в VII классе изучали тему «Площадь треугольника». Учительница широко использовала наглядные пособия, побуждала учеников к самостоятельным суждениям, к пониманию сущности площади треугольника через измерение площади параллелограмма, было решено несколько задач. Учительница показала, как важно владеть этими умениями для решения ряда вопросов на производстве, в жизни. Урок прошел интересно, при высокой умственной активности и дисциплинированности.

Вопрос. Требования каких принципов обучения были реализованы на данном уроке?

Ситуация 2. На уроке литературы в IV классе изучается тема «Русские народные сказки».

— Ребята! Кто из вас любит сказки?— спрашивает учительница.

Поднимается лес рук.

— О, вы все любите сказки. Назовите ваши любимые сказки.

Дети называют сказки. Некоторые готовы пересказать их.

— Теперь, ребята, я буду показывать вам картины, а вы попробуйте узнать, события каких сказок на них отображены.

Дети с интересом рассматривают репродукции картин В. Васнецова «Иван-царевич на сером волке», «Ковер-самолет», «Витязь на распутье» и др.

— Ребята, как вы думаете, давно появились сказки? Кто их создавал? А почему мы говорим «создавали сказку», а не «написали сказку»?

Ученики высказывают свои суждения. Они в основном верные. Учительница обобщает высказывания детей, подводит их к определению устного народного творчества.

Вопросы:

1. Какие принципы обучения были реализованы на этом уроке?
2. Какова роль вопросов учительницы в ходе изучения нового материала?

Ситуация 3. Проявления каких принципов педагогического процесса обнаруживаются (или нарушаются) в поведении педагога в предложенной ситуации: придя на урок в 10-й класс, учитель географии заметил, что карта висит вверх ногами. Не обращая внимания на класс и догадываясь, что это сделано специально, педагог сказал дежурному, что, по-видимому, тот второпях повесил карту неверно и что такое может быть, если быть невнимательным.

Ситуация 4. Урок географии в V классе учительница начала с беседы:

— Ребята, какое расстояние от нашего города до Мурманска? Не знаете? Давайте измерим, пользуясь картой и масштабом.

Ученики принялись измерять. Оно приближенно равнялось 1200 километров.

— Теперь вспомним, на каком расстоянии от Земли находится Луна.

— Я вспомнил,— поднял руку Вася Т.— Более 380 тысяч километров.

— Молодец. Примерно такое расстояние между Землей и Луной. А Луну мы видим с Земли?

— Видим,— ответили ребята.

— Подумайте, ребята: расстояние от нашего города до Мурманска всего 1200 километров. Это в 320 раз ближе, чем до Луны. Можно ли увидеть Мурманск из нашего города?

— Его не видно,— в недоумении и нерешительности отвечали ребята.

— Как объяснить, что Луну мы видим, а Мурманск нет? Ребята задумались.
— Я знаю,— поднял руку Вова. — Между нашим городом и Мурманском стоят высокие горы. Через них и не видно.
— Ребята, мы ездили на экскурсию в лес, который от нашего города расположен за 30 километров. Из нашего города виден лес?
— Нет, не видно.
— И гор нет между городом и лесом. Вы сами это видели.
Такая беседа вызвала живой интерес у учащихся. Изучение материала о форме Земли, горизонте проходило с таким же интересом. Ребята поняли содержание материала. Некоторые даже дома пробовали разъяснить его своим близким.

Вопросы:

1. Что способствовало активизации мыслительной деятельности учащихся?
2. Сформулируйте образовательные, воспитательные и развивающие задачи данного урока.

Ситуация 5. Введение федеральных государственных образовательных стандартов на всех образовательных ступенях потребовало от педагогов обновления концептуальных, содержательных и процессуальных аспектов в своей работе.

Задание. Спроектируйте методическую разработку фрагмента занятия с опорой на концептуальные идеи, концепции обучения и развития (концепция по выбору).

Базовый раздел II

Ситуация 1. Основываясь на результатах приведенных ниже исследований, сформулируйте рекомендации для повышения эффективности усвоения учебного материала.

1) Первая группа испытуемых читала учебный материал 5 раз и через 4 часа в их памяти сохранилось около 15 % прочитанного. Вторая группа 1 раз читала материал учебного пособия и один раз воспроизводила, продемонстрировав в среднем 26% усвоения. Третья группа испытуемых 1 раз читала текст и 4 раза воспроизводила. Результаты усвоения материала в третьей группе составили 48%.

2) Три группы девушек обучались печатанию на пишущей машинке. Первая группа занималась 10 дней по 10 часов, вторая 25 дней по 4 часа, третья 50 дней по 2 часа. Значительно лучше обученной оказалась третья группа.

3) Две группы испытуемых заучивали слова. Одной группе объявили, что опрос будет проводиться через 2 дня, а другой через 2 часа. Когда через 2 дня испытуемых обеих групп попросили вспомнить заученный материал, члены второй группы не смогли вспомнить слова, заученные накануне.

После одноразового прослушивания объяснения учителя в долговременной памяти остается около 10% сведений, после самостоятельного чтения - 30%, после показа изучаемого материала, сопровождающегося объяснением и активным наблюдением - 50%, после самостоятельных практических действий - 90 %.

Ситуация 2. По данным исследования американского педагога Б. Блума каждый учебный год младший школьник решает приблизительно 200 задач и заданий и столько же раз

подвергается традиционному оцениванию. В средней школе ежегодно он получает оценки до 2000 раз. Б. Блум придерживался мнения, что около трети школьников благодаря своим высоким положительным отметкам становятся привилегированными. Но другая треть детей становится жертвой, теряет всякий интерес к школе. Эти дети деморализованы, часто доведены до неврозов. Оценочный приговор ставит их на безысходные позиции, без шансов на успех, потому что вызывает образ неудачника.

Вопросы. Согласны ли вы с этой позицией? Какие альтернативы традиционной системе оценивания вы можете привести?

Ситуация 3. В настоящее время в образовательной практике укрепили свои позиции многие авторские школы. Выделите достоинства и недостатки популярных авторских школ по следующим параметрам: мотивационно-смысловые позиции обучаемых; характер организации учебно-познавательной деятельности; контроль и оценка.

Вопрос: Какие бы вы авторские школы порекомендовали родителям, стоящим перед выбором образовательной модели для своего ребенка.

Ситуация 4. В образовательной организации (детский сад/школа) создана творческая мастерская для презентации результатов научно-методической деятельности педагогов, педагогов-психологов и др. Руководитель творческой мастерской в качестве основной темы для обсуждения в полугодии объявил: «Различные виды деятельности детей/подростков: игровая, учебная, предметная, продуктивная, культурно-досуговая». На очередном заседании творческой мастерской от педагогического коллектива потребовалось представить методические рекомендации для педагогов/педагогов-психологов по организации различных видов деятельности детей и подростков.

Задание. Разработайте методические рекомендации для педагогов по организации различных видов деятельности детей и подростков: игровую, учебную, предметную, продуктивную, культурно-досуговую (вид деятельности, темы, возраст детей – на выбор).

Ситуация 5. В школе на методическом совете принято решение о внедрении технологии проектно-исследовательской деятельности не только на предметном содержании учебного материала, но и на метапредметном.

Задание. Разработайте поэтапный план реализации метапредметного исследовательского проекта с опорой на возрастные особенности детей (возраст детей, темы и цель проекта – на выбор)

5.3. Оценочное средство для промежуточного контроля «Вопросы к комплексному экзамену»

1. Аргументированно представьте позицию в отношении феномена «Полипарадигмальность образования и охарактеризуйте основные методологические принципы обучения.
2. Выделите и охарактеризуйте законы и закономерности обучения.
3. Охарактеризуйте дидактику как отрасль педагогики: выделите объект, предмет, задачи, методы и функции дидактики; дайте определение основным дидактическим понятиям с позиций современной образовательной теории и практики.
4. Дайте определение понятию «дидактическая система», выделите структурные компоненты этого феномена и охарактеризуйте их взаимосвязь.
5. Осуществите сравнительный анализ традиционной и современной дидактической системы.
6. Выделите и охарактеризуйте принципы и правила обучения.
7. Проанализируйте основные дидактические концепции (концепции развивающего обучения (система Л.В. Занкова, система Д.Б. Эльконина-В.В. Давыдова), концепция поэтапного формирования умственных действий и понятий (П.Я. Гальперин и Н.Ф. Талызина), концепция проблемного обучения (Т.В. Кудрявцев, А.М. Матюшкин, М.И. Махмутов, В. Оконь и др.)) и концепции личностно-ориентированного обучения (И.С. Якиманская, В.В. Сериков, Е.В. Бондаревская).
8. Дайте характеристику процессу обучения (ущность, функции, двусторонний характер).
9. Охарактеризуйте иерархичную постановку целей обучения, проанализируйте способы постановки целей обучения.
10. Раскройте сущность и структурные компоненты содержания образования с позиций культурологической концепции (авторы: В.В. Краевский, И.Я. Лернер, М.Н. Скаткин).
11. Раскройте сущность и структуру федеральных государственных образовательных стандартов общего образования (ФГОС ОО); опишите концепцию содержания образования с опорой на содержание ФГОС ОО.
12. Раскройте сущность и структуру образовательной программы; осуществите сравнительный анализ основных образовательных программ общего образования (основные цели и задачи обучения и развития детей с опорой на концептуальные положения современных теорий обучения и развития).
13. Охарактеризуйте современные формы организации различных видов деятельности обучающихся.
14. Охарактеризуйте современные методы, приемы и средства обучения в контексте их реализации для достижения образовательных целей.
15. Охарактеризуйте современные педагогические технологии в условиях требований ФГОС общего образования.
16. Охарактеризуйте технологию проектно-исследовательской деятельности: сущность, структура, основные методические приемы (с опорой на возрастные особенности детей).

3.3. Лист внесения изменений

Дополнения и изменения в рабочую программу дисциплины на 2023/2024 учебный год

В рабочую программу дисциплины вносятся следующие изменения:

1. Обновлена и согласована с Научной библиотекой КГПУ им. В.П. Астафьева «Карта литературного обеспечения (включая электронные ресурсы)», содержащая основную и дополнительную литературу литературы, современные профессиональные базы данных и информационные справочные системы.

2. Обновлена «Карта материально-технической базы дисциплины», включающая аудитории для проведения занятий лекционного типа, занятий семинарского типа, курсового проектирования (выполнения курсовых работ), групповых и индивидуальных консультаций, текущего контроля успеваемости и промежуточной аттестации, помещения для самостоятельной работы обучающихся в КГПУ им. В.П. Астафьева) и комплекс лицензионного и свободно распространяемого программного обеспечения.

Рабочая программа пересмотрена и одобрена на заседании кафедры-разработчика:
психологии и педагогики детства

«03» мая 2023 г., протокол № 9

Внесенные изменения утверждаю:

Заведующий кафедрой

М.А. Кухар

Рабочая программа пересмотрена и одобрена на заседании кафедры-разработчика:
психологии

«03» мая 2023 г., протокол № 5

Внесенные изменения утверждаю:

Заведующий кафедрой

Е.Ю. Дубовик

Одобрено НМСС(Н)

№ 5 от «10» мая 2023 г.

Председатель

Т.А. Шкерина

Лист внесения изменений

Дополнения и изменения в рабочую программу дисциплины на 2022/2023 учебный год

В рабочую программу дисциплины вносятся следующие изменения:

1. Обновлено и согласовано с Научной библиотекой КГПУ им. В.П. Астафьева «Карта литературного обеспечения (включая электронные ресурсы)», содержащая основную и дополнительную литературу литературы, современные профессиональные базы данных и информационные справочные системы.
2. Обновлено «Карта материально-технической базы дисциплины», включающая аудитории для проведения занятий лекционного типа, занятий семинарского типа, курсового проектирования (выполнения курсовых работ), групповых и индивидуальных консультаций, текущего контроля успеваемости и промежуточной аттестации, помещения для самостоятельной работы обучающихся в КГПУ им. В.П. Астафьева) и комплекс лицензионного и свободно распространяемого программного обеспечения.

Рабочая программа пересмотрена и одобрена на заседании кафедры-разработчика: психологии и педагогики детства
«04» мая 2022 г., протокол № 4
Внесенные изменения утверждаю:

Заведующий кафедрой



О.В. Груздева

Рабочая программа одобрена на заседании выпускающей кафедры: психологии
«04» мая 2022 г., протокол №4
Внесенные изменения утверждаю:
Заведующий кафедрой



Е.Ю. Дубовик

Одобрено НМСС(Н)
№ 5 от «11» мая 2022 г.
Председатель



Т.А. Шкерина

Лист внесения изменений

Дополнения и изменения в рабочую программу дисциплины на 2020/2021 учебный год

В рабочую программу дисциплины вносятся следующие изменения:

1. Обновлено титульные листы рабочей программы, фонда оценочных средств в связи с изменением ведомственной принадлежности – Министерству просвещения Российской Федерации.

2. Обновлено и согласована с Научной библиотекой КГПУ им. В.П. Астафьева «Карта литературного обеспечения (включая электронные ресурсы)», содержащая основную и дополнительную литературу литературы, современные профессиональные базы данных и информационные справочные системы.

3. Обновлено «Карта материально-технической базы дисциплины», включающая аудитории для проведения занятий лекционного типа, занятий семинарского типа, курсового проектирования (выполнения курсовых работ), групповых и индивидуальных консультаций, текущего контроля успеваемости и промежуточной аттестации, помещения для самостоятельной работы обучающихся в КГПУ им. В.П. Астафьева) и комплекс лицензионного и свободно распространяемого программного обеспечения.

Рабочая программа пересмотрена и одобрена на заседании кафедры-разработчика: психологии и педагогики детства

«06» мая 2020 г., протокол № 9

Внесенные изменения утверждаю:

Заведующий кафедрой



О.В. Груздева

Рабочая программа одобрена на заседании выпускающей кафедры: психологии

«11» мая 2020 г., протокол № 4 Внесенные изменения утверждаю:

Заведующий кафедрой



Е.Ю. Дубовик

Одобрено НМСС(Н)

№ 5 от «20» мая 2020 г.

Председатель



Т.А. Шкерина

УЧЕБНЫЕ РЕСУРСЫ
КАРТА ЛИТЕРАТУРНОГО ОБЕСПЕЧЕНИЯ ДИСЦИПЛИНЫ
ТЕОРИЯ И МЕТОДИКА ОБУЧЕНИЯ

Направление подготовки:
44.03.02 Психолого-педагогическое образование

Направленность (профиль) образовательной программы:

Практическая психология в образовании

квалификация (степень): бакалавр

Наименование	Место хранения/ электронный адрес	Кол-во экземпляров/точек доступа
ОСНОВНАЯ ЛИТЕРАТУРА		
Педагогика [Текст] : учеб. пособие для студ. пед. вузов и пед. колледжей / Ред. П.И. Пидкасистый. - М. : Педагогическое общество России, 2005. - 608 с.	Научная библиотека	25
Подласый, Иван Павлович. Педагогика. Новый курс [Текст] : учебник для студентов высших учебных заведений : в 2-х кн. Кн. 1. Общие основы. Процесс обучения / И. П. Подласый. - М. : ВЛАДОС, 2001. - 576 с	Научная библиотека	33
Сластенин, Виталий Александрович. Педагогика [Текст] : учебное пособие / В. А. Сластенин, И. Ф. Исаев, Е. Н. Шиянов ; ред. В. А. Сластенин. - 3-е изд., стер. - М. : Академия, 2004. - 566	Научная библиотека	183
Педагогика: учебник для студентов педагогических вузов и педагогических колледжей: учебник / ред. П.И. Пидкасистого. - 5-е изд., допол. и перераб. - Москва: Педагогическое общество России, 2008. - 580 с. [Электронный	ЭБС «Университетская библиотека онлайн» /http://biblioclub.ru/index.php?page=book&id=02280	Индивидуальный неограниченный доступ
Сластенин, Виталий Александрович. Педагогика [Текст]: учебное пособие / В. А. Сластенин, И. Ф. Исаев, Е. Н. Шиянов ; ред. В. А. Сластенин. - 3-е изд., стер. - М. : Академия, 2004. - 566	Научная библиотека	184

Петрова Т.И., Шкерина Т.А. Современные педагогические технологии в условиях реализации ФГОС общего образования. Красноярск. 2016. 188 с.	Электронная библиотечная система Университета / http://elib.kspu.ru/document/24392	Индивидуальный неограниченный доступ
ДОПОЛНИТЕЛЬНАЯ ЛИТЕРАТУРА		
Давыдов, Василий Васильевич. Проблемы развивающего обучения [Текст] : учеб. пособие для студ. высш. учеб. заведений / В.В. Давыдов. - М. : Академия, 2004. - 288 с.	Научная библиотека	24
колледжей : учебник / ред. П.И. Пидкасистого. - 5-е изд., допол. и перераб. - Москва : Педагогическое общество России, 2008. - 580 с. - ISBN 978-5-93134-371-6 ; То же [Электронный ресурс]. - URL: http://biblioclub.ru/index.php?page=book&id=93280	ЭБС «Университетская библиотека онлайн»	Индивидуальный неограниченный доступ
Ситаров, Вячеслав Алексеевич. Дидактика [Текст] : учебное пособие / В. А. Ситаров ; ред. В. А. Слостенин. - М. : Академия, 2002. - 368 с.	Научная библиотека	22
Фокин, Юрий Георгиевич. Теория и технология обучения: деятельностный подход [Текст] : учебное пособие / Ю. Г. Фокин. - М. : Академия, 2006. - 240 с.	Научная библиотека	72
Пешкова, В.Е. Педагогика: курс лекций: учебное пособие / В.Е. Пешкова. - Москва; Берлин : Директ-Медиа, 2015. - Ч. 3. Теория и методика воспитания. - 161 с.	ЭБС «Университетская библиотека онлайн» / http://biblioclub.ru/index.php?page=book&id=426827	Индивидуальный неограниченный доступ
Селиванов, Владимир Семенович. Основы общей педагогики: Теория и методика воспитания [Текст]: учеб. пособие для студ. высш. учеб. заведений / В.С. Селиванов; Ред. В.А. Слостенин. - 4-е изд., стереотип. - М.: Академия, 2005. - 336 с.	Научная библиотека	14
УЧЕБНО-МЕТОДИЧЕСКОЕ ОБЕСПЕЧЕНИЕ ДЛЯ САМОСТОЯТЕЛЬНОЙ РАБОТЫ		

Зинченко, В.П. Психологические основы педагогики: (Психолого-педагогические основы построения системы развивающего обучения Д. Б. Эльконина — В. В. Давыдова) : учебное пособие / В.П. Зинченко. - Москва : Директ-Медиа, 2014. - 331 с. - ISBN 978-5-4458-3809-8 ; То же [Электронный ресурс]. - URL: http://biblioclub.ru/index.php?page=book&id=226379	ЭБС «Университетская библиотека онлайн»	Индивидуальный неограниченный доступ
Крежевских, О.В. Развивающая предметно-пространственная среда дошкольной образовательной организации : учебное пособие для бакалавров педагогики / О.В. Крежевских. - Москва ; Берлин : Директ-Медиа, 2016. - 221 с. : ил. - Библиогр. в кн. - ISBN 978-5-4475-7452-9 ; То же [Электронный ресурс]. - URL: http://biblioclub.ru/index.php?page=book&id=436156	ЭБС «Университетская библиотека онлайн»	Индивидуальный неограниченный доступ
Образовательная программа дошкольного образования «Мозаика» / авт.-сост. В.Ю. Белькович, Н.В. Гребенкина, И.А. Кильдышева. - 2-е изд. - Москва : Русское слово — учебник, 2017. - 529 с. : табл. - (ФГОС ДО. Программно-методический комплекс «Мозаичный ПАРК»). - ISBN 978-5-00092-741-0 ; То же [Электронный ресурс]. - URL: http://biblioclub.ru/index.php?page=book&id=485768	ЭБС «Университетская библиотека онлайн»	Индивидуальный неограниченный доступ
Пешкова, В.Е. Педагогика : курс лекций: учебное пособие / В.Е. Пешкова. - Москва ; Берлин : Директ-Медиа, 2015. - Ч. 4. Теория обучения (дидактика). - 232 с. : ил. - Библиогр. в кн. - ISBN 978-5-4475-3914-6 ; То же [Электронный ресурс]. - URL: http://biblioclub.ru/index.php?page=book&id=344725	ЭБС «Университетская библиотека онлайн»	Индивидуальный неограниченный доступ
РЕСУРСЫ СЕТИ ИНТЕРНЕТ		
Министерство просвещения РФ [Электронный ресурс]: Официальный сайт.	https://edu.gov.ru/	свободный
Реестр примерных основных образовательных программ [Электронный ресурс]	http://fgosreestr.ru/	свободный
ИНФОРМАЦИОННЫЕ СПРАВОЧНЫЕ СИСТЕМЫ		
Гарант [Электронный ресурс]: информационно-правовое обеспечение: справочная правовая система. – Москва, 1992– .	Научная библиотека (1-02)	локальная сеть вуза

КАРТА МАТЕРИАЛЬНО-ТЕХНИЧЕСКОЙ БАЗЫ ДИСЦИПЛИНЫ ТЕОРИЯ И МЕТОДИКА ОБУЧЕНИЯ

для обучающихся образовательной программы
направление подготовки 44.03.02 Психолого-педагогическое образование,
направленность (профиль) Практическая психология в образовании
по очной/заочной форме обучения

Номер аудитории/помещения 660017, Красноярский край, г. Красноярск, ул. К. Маркса, зд. 100, (Корпус № 3)	Оборудование (наглядные пособия, макеты, модели, лабораторное оборудование, компьютеры, интерактивные доски, проекторы, информационные технологии, программное обеспечение и др.)
Аудитории для проведения занятий лекционного типа, занятий семинарского типа, курсового проектирования (выполнения курсовых работ), групповых и индивидуальных консультаций, текущего контроля успеваемости и промежуточной аттестации	
1-04	- Учебная доска -1 шт., стол для инвалида-колясочника -1 шт. - Программного обеспечения – нет
1-06	- Учебная доска-1шт., проектор-1шт., компьютер -1шт., экран-1шт. - Программное обеспечение: Linux Mint – (Свободная лицензия GPL)
2-01	- Учебная доска-1шт., проектор-1шт., экран-1шт., системный блок-1шт. - Программного обеспечения: Linux Mint – (Свободная лицензия GPL)
2-02	- Учебная доска-1шт., интерактивная доска-1шт., шкаф-1шт., проектор-1 шт. - Программного обеспечения – нет
2-03	- Учебная доска-1шт. - Программного обеспечения – нет
2-04	- Учебная доска-1шт. - Программного обеспечения – нет
2-05	- Компьютер-3шт., МФУ-2шт., принтер-1шт. - Программное обеспечение: Linux Mint – (Свободная лицензия GPL)
2-06 (Учебно-исследовательская лаборатория «Центр	- Компьютер-10шт., интерактивная доска с встроенным проектором-1шт., телевизор-1шт., учебно-методическая литература - Программное обеспечение: Microsoft® Windows® 8.1 Professional (ОЕМ лицензия, контракт №

психологических и педагогических исследований»)»	20А/2015 от 05.10.2015); Kaspersky Endpoint Security – Лиц сертификат №1В08-190415-050007-883-951; 7-Zip - (Свободная лицензия GPL); Adobe Acrobat Reader – (Свободная лицензия); Google Chrome – (Свободная лицензия); Mozilla Firefox – (Свободная лицензия); LibreOffice – (Свободная лицензия GPL); XnView – (Свободная лицензия); Java – (Свободная лицензия); VLC – (Свободная лицензия); Psychometric Expert-8 (Контракт № 11/09С от24.09.2015)
2-07 (Аудитория для тренингов)	- МФУ-1шт., магнитофон-1шт. - Программного обеспечения – нет
2-09	- Флипчарт-1шт., маркерная доска-1шт., телевизор-1шт. - Программного обеспечения – нет
2-10	- Учебная доска -1шт., таблицы по детской психологии, проектор-1шт., экран-1шт., компьютер – 1шт., интерактивная доска-1шт., маркерная доска-1шт. - Программное обеспечение: Linux Mint – (Свободная лицензия GPL)
3-01	- Учебная доска-1шт., проектор-1шт., интерактивная доска-1шт., схемы и таблицы по менеджменту, компьютер- 1шт. - Программное обеспечение: Linux Mint – (Свободная лицензия GPL)
3-01а	- Компьютер-1шт., МФУ-1шт., принтер-1шт., сканер-1шт., проектор-1шт., ноутбук-1шт. - Linux Mint – (Свободная лицензия GPL)
3-03	- Проектор-1шт., учебная доска-1шт., экран-1шт., компьютер-1шт. - Программное обеспечение: Linux Mint – (Свободная лицензия GPL)
3-04	- Учебная доска-1шт. - Программного обеспечения – нет
3-05	- Учебная доска-1шт. - Программного обеспечения – нет
3-06	- Интерактивная доска с проектором-1шт., маркерная доска-1шт., системный блок-1шт. - Программное обеспечение: Linux Mint – (Свободная лицензия GPL)
3-07	- Оборудования – нет - Программного обеспечения – нет
3-08	- Учебная доска-1шт., экран-1шт., проектор-1шт. - Программного обеспечения – нет
3-10	- Учебная доска-1 шт., экран напольный-1шт. - Программного обеспечения – нет
4-03	- Маркерная доска-1шт., проектор- 1 шт., экран -1шт.

	- Программного обеспечения – нет
4-04	- Учебная доска-1шт. - Программного обеспечения – нет
4-05	- Учебная доска-1шт. - Программного обеспечения – нет
4-06	- Учебная доска-1шт. - Программного обеспечения – нет
4-08	- Учебная доска-1шт. - Программного обеспечения – нет
4-09	- Учебная доска-1шт. - Программного обеспечения – нет
Помещения для самостоятельной работы, индивидуальных консультаций	
2-11 (Методический кабинет)	- Компьютер-14шт. - Программное обеспечение: Альт Образование 8 (лицензия № ААО.0006.00, договор № ДС 14-2017 от 27.12.2017
4-01 (Информационно-методический ресурсный центр)	- Компьютер- 4шт. - Программное обеспечение: Альт Образование 8 (лицензия № ААО.0006.00, договор № ДС 14-2017 от 27.12.2017