

**МИНИСТЕРСТВО ПРОСВЕЩЕНИЯ РОССИЙСКОЙ ФЕДЕРАЦИИ**  
федеральное государственное бюджетное образовательное учреждение  
высшего образования  
**КРАСНОЯРСКИЙ ГОСУДАРСТВЕННЫЙ ПЕДАГОГИЧЕСКИЙ**  
**УНИВЕРСИТЕТ им. В.П. Астафьева**

Кафедра-разработчик  
Кафедра специальной психологии

**РАБОЧАЯ ПРОГРАММА ДИСЦИПЛИНЫ**

**ОСНОВЫ ГЕНЕТИКИ**

Направление подготовки:  
44.03.03 Специальное (дефектологическое) образование  
Направленность (профиль) образовательной программы Специальная  
психология в образовательной и медицинской практике

Квалификация (степень) выпускника

**БАКАЛАВР**

Красноярск 2023

Рабочая программа обсуждена и одобрена на заседании кафедры специальной психологии ИСГТ КГПУ им. В.П.Астафьева  
протокол № 8 от «5» апреля 2023 г.

и. о. зав. кафедрой



Е. А. Черенёва

Одобрено НМСС(Н) ИСГТ  
протокол № 8 от «19» апреля 2023 г.

Председатель НМСС (Н)



О. Л. Беляева

Рабочая программа обсуждена и одобрена на заседании кафедры специальной психологии ИСГТ КГПУ им. В.П.Астафьева  
протокол № 10 от «4» мая 2022 г.

и. о. зав. кафедрой



Е. А. Черенёва

Одобрено НМСС(Н) ИСГТ  
протокол № 9 от «11» мая 2022 г.

Председатель НМСС (Н)



Е. П. Кунстман

Рабочая программа дисциплины «Основы генетики» актуализирована кандидатом медицинских наук, доцентом кафедры специальной психологии Бардецкой Я.В.

Рабочая программа дисциплины обсуждена на заседании выпускающей кафедры специальной психологии

протокол № 9 от 12 мая 2021 г.

И.о. заведующий кафедрой

Одобрено НМСС(Н) ИСГТ

протокол № 8 от 21 мая 2021 г.

Е.А. Черенева

Председатель НМСС (Н)

О.Л. Беяева

## ПОЯСНИТЕЛЬНАЯ ЗАПИСКА

1. Рабочая программа по дисциплине «Основы генетики» отвечает требованиям федерального государственного образовательного стандарта высшего образования (далее – ФГОС ВО) по направлению подготовки 44.03.03 специальное (дефектологическое) образование (уровень бакалавриата), утвержденного приказом Министерства образования и науки Российской Федерации от 22 февраля 2018 г. № 123 и профессионального стандарта «Педагог (педагогическая деятельность в сфере дошкольного, начального общего, основного общего, среднего общего образования) (воспитатель, учитель)», утвержденного приказом Министерства труда и социальной защиты РФ от 18 октября 2013 г. № 544н.

Рабочая программа по дисциплине «Основы генетики» включает пояснительную записку, организационно-методические материалы, компоненты мониторинга учебных достижений обучающихся и учебные ресурсы.

Данная дисциплина «Основы генетики» включена в список дисциплин обязательной части Б1.ОДП.03.01 в 1 семестре (1 курс) учебного плана по очной форме обучения.

2. Трудоемкость дисциплины составляет 2 з.е., 72 часа общего объема времени. Форма промежуточной аттестации - экзамен по модулю.

3. **Цель освоения дисциплины:** сформировать у студентов профессионально-грамотное представление об этиологии человеческой индивидуальности, о роли наследственности и среды в индивидуальном развитии, о месте генетики в общей системе знаний и о ее значении для решения прикладных задач.

### 4. Планируемые результаты обучения

Задачи освоения дисциплины	Планируемые результаты обучения по дисциплине (дескрипторы)	Код результата обучения (компетенция)
ознакомить студентов с основными положениями современной генетики	ОПК-8.1. Демонстрирует знания особенностей и закономерностей психофизического развития обучающихся разного возраста, в том числе с ограниченными возможностями здоровья. ОПК-8.2. Осуществляет научно-методическое обоснование процесса образования обучающихся с ОВЗ. ОПК-8.3. Владеет ме-	Способен осуществлять педагогическую деятельность на основе специальных научных знаний - ОПК-8;

	тодами и приемами анализа педагогической ситуации, профессиональной рефлексии на основе специальных научных знаний.	
дать конкретные знания о методологии и методах генетики, об основных результатах исследований; обеспечить их грамотную интерпретацию;	<p>ПК-4.1. Определяет задачи организации и условия функционирования специальной образовательной среды с учетом особых образовательных потребностей дошкольников с ограниченными возможностями здоровья</p> <p>ПК-4.2. Обосновывает приоритетный выбор и реализацию жизне- и здоровьесберегающих технологий образования дошкольников с ограниченными возможностями здоровья.</p>	Способен организовать коррекционно-развивающую образовательную среду, отвечающую особым образовательным потребностям обучающихся с ОВЗ, требованиям безопасности и охраны здоровья обучающихся - ПК-4;
показать перспективные направления исследований, социальную значимость и ответственность молекулярно-генетических исследований; обучить решению генетических задач.	<p>ПК-6.1. Анализирует документацию детей дошкольного возраста с ОВЗ, предоставленную организациями здравоохранения, образования, ПМПК.</p> <p>ПК-6.2. Выбирает методики для диагностики и психолого-педагогического изучения дошкольников с ограниченными возможностями здоровья с учетом их возраста, индивидуальных особенностей, вида нарушения.</p>	Способен проводить психолого-педагогическое изучение особенностей психофизического развития, образовательных возможностей, потребностей и достижений лиц с ОВЗ - ПК-6.

	<p>ПК-6.3. Проводит диагностику нарушений развития, психолого-педагогическое изучение с учетом возраста, индивидуальных особенностей, вида нарушения дошкольника с ограниченными возможностями здоровья.</p> <p>ПК-6.4. Осуществляет анализ и оценку результатов диагностики нарушений в развитии, психолого-педагогического изучения.</p> <p>ПК-6.5. Готовит заключение по результатам диагностики, психолого-педагогического изучения.</p>	
--	--	--

**5. Контроль результатов освоения дисциплины.** В ходе изучения дисциплины используются такие методы текущего контроля успеваемости как подготовка к семинарам, посещение лекций, подготовка презентаций и докладов по выбранной проблеме, устный опрос, решение генетических задач, выполнение аудиторных работ и тестовых заданий.

Оценочные средства результатов освоения дисциплины, критерии оценки выполнения заданий представлены в разделе «Фонды оценочных средств для проведения промежуточной аттестации». Итоговая форма контроля – экзамен по модулю «Клинические основы профессиональной деятельности учителя-дефектолога».

**6. Перечень образовательных технологий, используемых при освоении дисциплины:**

1. Современное традиционное обучение (лекционно-семинарская-зачетная система).
2. Педагогические технологии на основе активизации и интенсификации деятельности учащихся (активные методы обучения):
  - а) интерактивные технологии (дискуссия, проблемный семинар);

3. Педагогические технологии на основе эффективности управления и организации учебного процесса:

а) технологии индивидуализации обучения.

## 1. Организационно-методические документы

### 1.1. Технологическая карта освоения дисциплины

по очной форме обучения

(общая трудоемкость дисциплины 2 з.е.)

Наименование разделов и тем дисциплины	Всего часов	Контакт.	Лекций	Лаб.	Практич.	КРЗ	Сам. работы	КРЭ	Контроль
<b>Базовый раздел № 1. Основы общей генетики.</b>	<b>40</b>	<b>20</b>	<b>10</b>	-	<b>10</b>	-	<b>20</b>	-	
Тема 1. Предмет, задачи, методы исследования генетики. История развития генетики. Менделизм. Принципы и методы генетического анализа.	8	4	2	-	2	-	4	-	
Тема 2. Цитологические основы наследственности. Молекулярная биология ДНК. Структурная организация белковых молекул. Генетика пола.	8	4	2	-	2	-	4	-	
Тема 3. Хромосомная теория наследственности. Сцепление и кроссинговер.	8	4	2	-	2	-	4	-	
Тема 4. Материальный субстрат наследственности. Взаимодействие генов. Экспрессивность и пенетрантность. Сущность механизмов.	8	4	2	-	2	-	4	-	
Тема 5. Наследственность. Изменчивость. Причины, механизмы изменчивости. Мутации.	8	4	2	-	2	-	4	-	
<b>Базовый раздел №2. Частная генетика.</b>	<b>32</b>	<b>4</b>	<b>2</b>	-	<b>2</b>	-	<b>28</b>	-	
Тема 6. Типы наследования.	8	4	2	-	2	-	4	-	
Тема 7. Диагностика наследственной патологии. Болезни накопления.	8	-	-	-	-	-	8	-	
Тема 8. Наследственные и врожденные формы патологии.	8	-	-	-	-	-	8	-	
Тема 9. Генотип и среда в индивидуальном развитии. Генетические исследования нарушенного поведения.	8	-	-	-	-	-	8	-	
<b>Форма промежуточной аттестации по учебному плану – экзамен по модулю</b>									
<b>ИТОГО</b>	<b>72</b>	<b>24</b>	<b>12</b>	-	<b>12</b>	-	<b>48</b>	-	-



## 1.2. Содержание основных разделов и тем дисциплины

### **Базовый раздел № 1. Основы общей генетики.**

#### **Тема 1. Предмет, задачи, методы исследования. История развития генетики. Менделизм. Принципы и методы генетического анализа.**

Предмет, задачи, методы исследования. История развития генетики. Этапы ее формирования как самостоятельной дисциплины. Роль отечественных и зарубежных ученых в развитии генетики и селекции (Ч. Дарвин, Г. Мендель, Т.Г. Морган, Н. Н. Вавилов, Н. К. Кольцов, И. В. Мичурин, Г. А. Надсон, С. Г. Филиппов, А. С. Серебровский, Ю. А. Филипченко, Г. Д. Карпеченко, С. С. Четвериков и др.). Современное состояние генетики и перспективы ее развития. Значение генетики для современной систематики, физиологии, экологии. Практическое значение генетики для сельского хозяйства, биохимической промышленности, для медицины, психологии и педагогики.

Гибридологический метод как основа генетического анализа. Принципиальное значение метода генетического анализа, разработанного Г. Менделем. Генетическая символика. Правила записи скрещивания.

Наследование при моногибридном скрещивании. Первый закон Менделя. Гомозиготность и гетерозиготность. Второй закон Менделя. Цитологический механизм расщепления. Третий закон Менделя.

#### **Тема 2. Цитологические основы наследственности. Молекулярная биология ДНК. Структурная организация белковых молекул. Генетика пола.**

Понятия "генотип", "геном", "фенотип". Молекула ДНК. ДНК как основа генетической информации. Экспериментальные доказательства генетической функции ДНК. Конформации ДНК. Нуклеотидный состав ДНК и конформации ДНК. Репликация.

Уровни структурной организации белковых молекул. Первичная структура белка. Аминокислоты, как элементы пептидной цепи.

Генетический аппарат клетки. Понятие о хромосомах и генах. Ядерная и цитоплазматическая наследственность. Строение хромосом. Ультраструктурная организация хромосом. Понятие кариотипа. Особенности кариотипа человека.

Клеточный цикл. Митоз как механизм бесполого размножения у эукариот. Фазы митоза. Особенности распределения хромосом (хроматид) при делении клетки. Генетическое значение митоза.

Цитологические основы полового размножения. Мейоз как цитологическая основа образования и развития половых клеток (гамет). Фазы и стадии первого и второго мейотических делений. Особенности синтеза ДНК в мейозе. Характерные черты профазы I мейоза. Механизмы конъюгации гомологичных хромосом в мейозе. Расхождение гомологичных и негомологичных хромосом в мейозе. Принципиальные различия поведения хромосом в мейозе и в митозе. Гаплоидное и диплоидное число хромосом. Генетическое значение мейоза.

Генетика пола. Хромосомная теория определения пола. Гомо- и гетерозиготный пол. Генетические и цитологические особенности половых хромосом.

### **Тема 3. Хромосомная теория наследственности. Сцепление и кроссинговер.**

Явление сцепления генов. Основные положения хромосомной теории наследственности Т. Моргана. Генетическое доказательство перекреста хромосом. Величина перекреста и линейная генетическая дискретность хромосом. Определение силы сцепления. Соответствие числа групп сцепления гаплоидному числу хромосом. Локализация гена.

Сцепление и кроссинговер. Цитологическое доказательство кроссинговера. Роль перекреста хромосом и рекомбинации генов. Генетическая уникальность индивида.

### **Тема 4. Материальный субстрат наследственности. Взаимодействие генов. Экспрессивность и пенетрантность. Сущность механизмов.**

Молекулярные основы наследственности. Основная функция гена. Классификация генов по виду их функций и по активности. Генетический код. Понятия локуса и аллеля. Множественные аллели. Гомозиготность и гетерозиготность. Гены в хромосомах.

Формы взаимодействия между аллельными генами: полное доминирование, неполное доминирование, кодоминирование и сверхдоминирование.

Формы взаимодействия между неаллельными генами: комплементарность, эпистаз, полимерия и модифицирующее действие (плейотропия).

Возникновение количественной изменчивости под действием среды. Возникновение количественной изменчивости под действием полимерных генов.

Экспрессивность и пенетрантность. Определение терминов. Сущность механизмов.

### **Тема 5. Наследственность. Изменчивость. Причины, механизмы изменчивости. Мутации.**

Наследование и наследственность. Принципы наследственности. Отличительные особенности наследования количественных признаков. Влияние факторов внешней среды на реализацию генотипа.

Изменчивость. Различные виды изменчивости. Понятие о наследственной генотипической изменчивости (комбинативная и мутационная) и ненаследственной фенотипической (модификационная, онтогенетическая) изменчивости. Наследственная изменчивость организмов как основа эволюции. Роль модификационной изменчивости в адаптации организмов и значение ее для эволюции. Взаимодействие генотипа и среды. Норма реакции. Диапазон реакции. Конкретные примеры.

Мутации. Мутационная изменчивость. Принципы классификации мутаций.

Классификация мутаций по характеру изменений генотипа. Генные мутации. Хромосомные мутации. Геномные мутации. Анеуплоидия.

Индукцированный мутационный процесс. Влияние ультрафиолетовых лучей, ионизирующих излучений, температуры, химических и биологических агентов на мутационный процесс. Основные характеристики радиационного и химического мутагенеза. Генетические последствия загрязнения окружающей среды физическими и химическими мутагенами.

Репарация ДНК. Типы репарации. Ферменты репарации, этапы процессов. Репарация ДНК как механизм поддержания стабильности генетического аппарата клетки. Молекулярные механизмы мутагенеза. Мутации как ошибки в осуществлении процессов репликации, репарации и рекомбинации. Молекулярная основы генных мутаций — замены нуклеотидных пар, сдвиги рамки считывания. Специфичность действия мутагенов и проблема направленного мутагенеза.

## **Базовый раздел №2. Частная генетика.**

### **Тема 6. Типы наследования.**

Аутосомно-доминантный тип наследования, аутосомно-рецессивный тип наследования, X-сцепленный доминантный тип наследования, X-сцепленный рецессивный тип наследования, Y-сцепленный тип наследования. Особенности наследования. Примеры.

### **Тема 7. Диагностика наследственной патологии. Болезни накопления.**

Методы диагностики и анализа наследственных форм патологии. Клинико-синдромологический метод. Клинико-генеалогический метод. Составление родословной. Близнецовый метод. Цитогенетическая диагностика (кариотипирование).

Пренатальная диагностика наследственной патологии. Пренатальная диагностика врожденных и наследственных болезней как комплексная отрасль медицины. Ультразвуковая диагностика (УЗИ), оперативная техника (хорион-биопсия, амнио-и кордоцентез, биопсия мышц и кожи плода), лабораторные методы (цитогенетические, биохимические, молекулярно-генетические и т.д.).

Три группы болезней накопления. Мукополисахаридоз. Сфинголипидоз. Муколипидоз. Этиология. Примеры. Значение пренатальной диагностики в выявлении болезней накопления. Прогноз для жизни и психофизического развития ребенка. Современные методы лечения, коррекции и реабилитации, используемые при данных болезнях.

### **Тема 8. Наследственные и врожденные формы патологии.**

Пути реализации действия аномального гена, образовавшегося вследствие мутаций. Моногенные болезни. Хромосомные болезни. Геномные болезни. Аномалии, связанные с соматическими и половыми хромосомами.

Умственная отсталость и задержка умственного развития: общая характеристика, эндогенные и экзогенные причины, наследственные формы умственной отсталости, роль хромосомных нарушений, синдром ломкой X-хромосомы, на-

следственные и средовые причины легких и тяжелых форм умственной отсталости.

Подходы в борьбе с наследственными болезнями.

### **Тема 9. Генотип и среда в индивидуальном развитии. Генетические исследования нарушенного поведения.**

Основные этапы молекулярно-генетических исследований. Моделирование на животных. Моделирование алкоголизма.

Концепция нормы реакции и развитие. Непознаваемость пределов фенотипа. Среда внутри и вне организма и возможности ее взаимодействия с генотипом. Роль эмбрионального и неонатального опыта в развитии. Понятие об эпигенезе.

Основные факторы, лежащие в основе психических расстройств. История генетики нарушенного поведения.

Специфическая неспособность к обучению: общая характеристика и причины нарушения, психогенетические исследования на примере дислексии.

Преступность и алкоголизм: история генетических исследований, обоснование необходимости осторожной интерпретации результатов (примеры), современные данные о наследуемости алкоголизма.

Шизофрения: характеристика болезни, риск заболевания для родственников, близнецовые исследования, исследования приемных детей, поиск генетических моделей, перспективы дальнейших исследований.

Депрессивное расстройство: характеристика болезни, основные формы, генетические исследования, наследственная предрасположенность и средовые риски, связь с тревожными состояниями.

Болезнь Альцгеймера: краткая характеристика и причины заболевания, семейный характер, форма с ранним началом болезни и наследственность.

## **1.3. Методические рекомендации по освоению дисциплины (методические материалы)**

### **Рекомендации по работе на практических занятиях**

Практические занятия - это форма коллективной и самостоятельной работы обучающихся, связанная с самостоятельным изучением и проработкой литературных источников. Обычно они проводятся в виде беседы или дискуссии, в процессе которых анализируются и углубляются основные положения ранее изученной темы, конкретизируются и обобщаются знания, закрепляются умения.

Практические занятия играют большую роль в развитии обучающихся. Данная форма способствует формированию навыков самообразования у обучающихся, умений работать с книгой, выступать с самостоятельным сообщением, обсуждать поставленные вопросы, самостоятельно анализировать ответы коллег, аргументировать свою точку зрения, оперативно и четко применять свои знания. У обучающихся формируются умения составлять реферат, логично из-

лагать свои мысли, подбирать факты из различных источников информации, находить убедительные примеры. Выступления обучающихся на семинарах способствуют развитию монологической речи, повышают их культуру общения.

Структура практического занятия может быть различной. Это зависит от учебно-воспитательных целей, уровня подготовленности обучающихся к обсуждению проблемы. Наиболее распространенной является следующая структура практического занятия:

1. Вводное выступление преподавателя, в котором он напоминает задачи семинарского занятия, знакомит с планом его проведения, ставит проблему.

2. Выступления обучающихся (сообщения или доклады по заданным темам).

3. Дискуссия (обсуждение сообщений, докладов).

4. Подведение итогов (на заключительном этапе занятия преподаватель анализирует выступления обучающихся, оценивает их участие в дискуссии, обобщает материал и делает выводы).

5. Задания для рейтингового контроля успеваемости обучающихся.

Эффективность семинара во многом зависит от подготовки к нему обучающихся.

Подготовку к практическому занятию необходимо начинать заблаговременно, примерно за 2-3 недели. Преподаватель сообщает тему, задачи занятия, вопросы для обсуждения, распределяет доклады, рекомендует дополнительные источники, проводит консультации.

Эффективность практического занятия зависит от умения обучающихся готовить доклады, сообщения. Поэтому при подготовке к семинару преподаватель подробно объясняет, как готовить доклад, помогает составить план, подобрать примеры, наглядные пособия, сделать выводы. На консультациях он просматривает доклады, отвечает на вопросы обучающихся, оказывает методическую помощь.

Сообщения и доклады должны быть небольшими, рассчитанными на 3-5 минут.

К практическому занятию должны готовиться все обучающиеся группы/потока. Кроме содержания выступлений, обучающимся необходимо подготовить вопросы/комментарии для обсуждения.

### **Рекомендации по подготовке к промежуточной аттестации – экзамену по модулю**

Экзамен по модулю – это глубокая итоговая проверка знаний, умений, навыков и компетенций обучающихся.

К сдаче экзамена по модулю допускаются обучающиеся, которые выполнили весь объём работы, предусмотренный учебной программой по дисциплине.

Организация подготовки к экзамену по модулю сугубо индивидуальна. Несмотря на это, можно выделить несколько общих рациональных приёмов

подготовки к экзамену по модулю, пригодных для многих случаев.

При подготовке к экзамену по модулю конспекты учебных занятий не должны являться единственным источником научной информации. Следует обязательно пользоваться ещё учебными пособиями, специальной научно-методической литературой и другими информационными источниками электронной библиотечной системы КГПУ им. В.П. Астафьева.

Усвоение, закрепление и обобщение учебного материала следует проводить в несколько этапов:

а) сквозное (тема за темой) повторение последовательных частей дисциплины, имеющих близкую смысловую связь; после каждой темы – воспроизведение учебного материала по памяти с использованием конспекта и пособий в тех случаях, когда что-то ещё не усвоено; прохождение, таким образом, всего курса;

б) выборочное по отдельным темам и вопросам воспроизведение (мысленно или путём записи) учебного материала; выделение тем или вопросов, которые ещё не достаточно усвоены или поняты, и того, что уже хорошо запомнилось;

в) повторение и осмысливание не усвоенного материала и воспроизведение его по памяти;

г) выборочное для самоконтроля воспроизведение по памяти ответов на вопросы.

Повторять следует не отдельные вопросы, а темы в той последовательности, как они излагались преподавателем. Это обеспечивает получение цельного представления об изученной дисциплине, а не отрывочных знаний по отдельным вопросам.

- Если в ходе повторения возникают какие-то неясности, затруднения в понимании определённых вопросов, их следует выписать отдельно и стремиться найти ответы самостоятельно, пользуясь конспектом учебных занятий и литературой. В тех случаях, когда этого сделать не удастся, надо обращаться за помощью к преподавателю на консультации, которая обычно проводится перед экзаменом по модулю.

На экзамене по модулю «Клинические основы профессиональной деятельности учителя-дефектолога» надо не только показать теоретические знания по дисциплинам, но и умения применить их при выполнении ряда практических заданий.

Подготовка к экзамену по модулю фактически должна проводиться на протяжении всего процесса изучения данной дисциплины. Время, отводимое в период промежуточной аттестации, даётся на то, чтобы восстановить в памяти изученный учебный материал и систематизировать его. Чем меньше усилий затрачивается на протяжении периода обучения, тем больше их приходится прилагать в дни подготовки к экзамену по модулю. Форсированное же усвоение материала чаще всего оказывается поверхностным и непрочным. Регулярная учёба – вот лучший способ подготовки к экзамену по модулю.



## 2. Компоненты мониторинга учебных достижений обучающихся

### 2.1. Технологическая карта рейтинга дисциплины

ВХОДНОЙ КОНТРОЛЬ			
	Форма работы	Количество баллов 5 %	
		min	max
	Устный опрос	<b>3</b>	<b>5</b>
<b>Итого</b>		<b>3</b>	<b>5</b>
БАЗОВЫЙ РАЗДЕЛ № 1			
	Форма работы	Количество баллов 50 %	
		min	max
Текущая работа	Доклад, разработка презентации доклада	<b>8</b>	<b>15</b>
	Письменная работа (аудиторная), решение задач	<b>8</b>	<b>13</b>
	Тестирование, составление словаря специальных терминов	<b>8</b>	<b>12</b>
Промежуточный рейтинг-контроль	Индивидуальное собеседование по теме занятия (предложенное преподавателем)	<b>6</b>	<b>10</b>
<b>Итого</b>		<b>30</b>	<b>50</b>
БАЗОВЫЙ РАЗДЕЛ № 2			
	Форма работы	Количество баллов 45 %	
		min	max
Текущая работа	Доклад, разработка презентации доклада	<b>7</b>	<b>12</b>
	Письменная работа (аудиторная), решение задач	<b>7</b>	<b>12</b>
	Тестирование, составление словаря специальных терминов	<b>7</b>	<b>12</b>
Промежуточный рейтинг-контроль	Индивидуальное собеседование по теме занятия (предложенное преподавателем)	<b>6</b>	<b>9</b>



Итого		<b>27</b>	<b>45</b>
<b>ДОПОЛНИТЕЛЬНЫЙ РАЗДЕЛ</b>			
Базовый раздел/ Тема	Форма работы*	Количество баллов	
		min	max
БР № 2 Тема № 9	Подготовка таблиц, рисунков, схем (стимульных материалов)	<b>6</b>	<b>20</b>
Итого		<b>6</b>	<b>10</b>
Общее количество баллов по дисциплине (по итогам изучения всех модулей, без учета дополнительного модуля)		min <b>60</b>	max <b>100</b>

### Соответствие рейтинговых баллов и академической оценки

Общее количество набранных баллов	Академическая оценка по модулю
60 – 72	Удовлетворительно
73 – 86	Хорошо
87 -100	Отлично

**МИНИСТЕРСТВО ПРОСВЕЩЕНИЯ РОССИЙСКОЙ ФЕДЕРАЦИИ**  
федеральное государственное бюджетное образовательное учреждение высшего образования  
«КРАСНОЯРСКИЙ ГОСУДАРСТВЕННЫЙ ПЕДАГОГИЧЕСКИЙ УНИВЕРСИТЕТ им. В.П.  
Астафьева»  
(КГПУ им. В.П. Астафьева)

Институт социально-гуманитарных технологий

Кафедра-разработчик: кафедра специальной психологии

**УТВЕРЖДЕНО**

на заседании кафедры  
Протокол № 8  
от «05» апреля 2023 г.  
Заведующий кафедрой  
Черенева Е.А.

**ОДОБРЕНО**

на заседании научно-методического совета  
специальности (направления подготовки)  
Протокол № 8  
от «19» апреля 2023 г.  
Председатель НМСС (Н)  
Беляева О. Л.



**ФОНД  
ОЦЕНОЧНЫХ СРЕДСТВ**

для проведения текущего контроля успеваемости и промежуточной аттестации  
обучающихся

Основы генетики

(наименование дисциплины/модуля/вида практики)

44.03.03 Специальное (дефектологическое) образование.

(код и наименование направления подготовки)

Специальная психология в образовательной и медицинской практике

(направленность (профиль) образовательной программы)

Бакалавр

(квалификация (степень) выпускника)

Составитель: доцент Бардецкая Я.В.



## РЕЦЕНЗИЯ на фонды оценочных средств

Представленные фонды оценочных средств для текущей и промежуточной аттестации соответствуют требованиям ФГОС ВО по направлению подготовки 44.03.03 специальное (дефектологическое) образование, утвержденного 22.02.2018 г. № 123 Министерством образования и науки РФ, профессиональным стандартом Педагог (профессиональная деятельность в сфере дошкольного, начального общего, основного общего, среднего общего образования) (воспитатель, учитель), утвержденным приказом Минтруда России от 18.10.2013 № 544н.

Предлагаемые формы и средства аттестации адекватны целям и задачам реализации основной профессиональной образовательной программы по направлению подготовки 44.03.03 специальное (дефектологическое) образование, направленность (профиль) образовательной программы Специальная психология в образовательной и медицинской практике.

Оценочные средства и критерии оценивания представлены в полном объеме. Формы оценочных средств, включенных в представленный фонд, отвечают основным принципам формирования ФОС, установленных в Положении о формировании фонда оценочных средств для текущего контроля успеваемости, промежуточной и итоговой (государственной итоговой) аттестации обучающихся по образовательным программам высшего образования – программам бакалавриата, программам специалитета, программам магистратуры, программам подготовки научно-педагогических кадров в аспирантуре – в федеральном государственном бюджетном образовательном учреждении высшего образования «Красноярский государственный педагогический университет им. В.П. Астафьева».

Разработанные и представленные для экспертизы фонды оценочных средств рекомендуются к использованию в процессе подготовки по указанной программе по дисциплинам: Возрастная анатомия, физиология и гигиена. Основы генетики. Анатомия, физиология и патология органов слуха, речи и зрения. Невропатология. Психопатология. Основы нейропсихологии. Клиническая психология. Основы нейрофизиологии и ВНД. Основы педиатрии.

Рецензент,  
д.м.н., профессор, член-корреспондент РАН,  
руководитель научного направления Министерство науки  
и высшего образования Российской Федерации  
(Минобрнауки России) Федеральное государственное  
бюджетное научное учреждение «Федеральный исследовательский  
центр «Красноярский научный центр Сибирского  
отделения Российской академии наук»  
(ФГБНУ ФИЦ КНЦ СО РАН, КНЦ СО РАН)  
Научно-исследовательский институт  
медицинских проблем Севера (НИИ МПС)



В.Т. Манчук

личную подпись  
Манчука В.Т. удостоверяю  
Нац. О.К. О.И. Суров



## **1. Назначение фонда оценочных средств**

**1.1. Целью** создания ФОС дисциплины «Основы генетики» является установление соответствия учебных достижений запланированным результатам обучения и требованиям основной образовательной программы, рабочей программы дисциплины.

**1.2. ФОС по дисциплине решает задачи:**

- контроль и управление процессом приобретения студентами необходимых знаний, умений, навыков и уровня сформированности компетенций, определенных в ФГОС ВО по соответствующему направлению подготовки;
- контроль (с помощью набора оценочных средств) и управление (с помощью элементов обратной связи) достижением целей реализации ОПОП, определенных в виде набора универсальных, общепрофессиональных и профессиональных компетенций выпускников;
- обеспечение соответствия результатов обучения задачам будущей профессиональной деятельности через совершенствование традиционных и внедрение инновационных методов обучения в образовательный процесс Университета.

**1.3. ФОС разработан на основании нормативных документов:**

- федерального государственного образовательного стандарта высшего образования по направлению подготовки 44.03.03 специальное (дефектологическое) образование (уровень бакалавриата);
- образовательной программы высшего образования по направлению подготовки 44.03.03 специальное (дефектологическое) образование, направленность (профиль) образовательной программы Специальная психология в образовательной и медицинской практике.
- Положения о формировании фонда оценочных средств для текущего контроля успеваемости, промежуточной и итоговой (государственной итоговой) аттестации обучающихся по образовательным программам высшего образования – программам бакалавриата, программам специалитета, программам магистратуры, программам подготовки научно-педагогических кадров в аспирантуре - в КГПУ им. В.П. Астафьева.

## **2. Перечень компетенций, подлежащих формированию в рамках дисциплины**

**2.1. Перечень компетенций, формируемых в процессе изучения дисциплины:**

**ОПК-8.** Способен осуществлять педагогическую деятельность на основе специальных научных знаний.

**ПК-4.** Способен организовать коррекционно-развивающую образовательную среду, отвечающую особым образовательным потребностям обучающихся с ОВЗ, требованиям безопасности и охраны здоровья обучающихся.

**ПК-6.** Способен проводить психолого-педагогическое изучение особенностей психофизического развития, образовательных возможностей, потребностей и достижений лиц с ОВЗ.

## **2.2. Оценочные средства**

Компетенция	Дисциплины, практики, участвующие в формировании компетенции	Тип контроля	Оценочное средство/	
			Номер	Форма
<b>ОПК-8.</b> Способен осуществлять педагогическую деятельность на основе специальных научных знаний.	Общая психология Возрастная психология Педагогика Основы генетики Анатомия, физиология и патология органов слуха, речи и зрения Невропатология Психопатология Основы нейропсихологии Клиническая психология Психология детства и отрочества Психологическая служба в образовании и медицинской практике Клиника интеллектуальных нарушений Введение в профессию Модуль 8 "Образование и психолого-педагогическая реабилитация лиц с ОВЗ" Модуль 9 "Технологии изучения и оценки нормативов психического развития" Модуль 10 "Технологии психокоррекционной, психотерапевтической и психопрофилактической помощи лицам с ОВЗ" Производственная практика (Педагогическая)	текущий контроль успеваемости	2	тестирование, составление словаря специальных терминов дисциплины
		текущий контроль успеваемости	3	проверка доклада
		текущий контроль успеваемости	5	индивидуальное собеседование
		промежуточная аттестация	1	экзамен по модулю

	<p>Производственная практика</p> <p>Производственная практика (научно-исследовательская работа)</p> <p>Преддипломная практика</p> <p>Подготовка к сдаче и сдача государственного экзамена</p> <p>Выполнение и защита выпускной квалификационной работы</p>			
<p><b>ПК-4.</b> Способен организовать коррекционно-развивающую образовательную среду, отвечающую особым образовательным потребностям обучающихся с ОВЗ, требованиям безопасности и охраны здоровья обучающихся.</p>	<p>Модуль 3 "Модуль здоровья и безопасности жизнедеятельности"</p> <p>Возрастная анатомия, физиология и гигиена</p> <p>Основы генетики</p> <p>Анатомия, физиология и патология органов слуха, речи и зрения</p> <p>Невропатология</p> <p>Психопатология</p> <p>Основы нейропсихологии</p> <p>Клиническая психология</p> <p>Изучение, образование и реабилитация лиц с нарушением опорно-двигательного аппарата</p> <p>Изучение, образование и реабилитация лиц с нарушениями аутистического спектра</p> <p>Изучение, образование и реабилитация лиц с комплексными нарушениями в</p>	текущий контроль успеваемости	3	проверка доклада
		текущий контроль успеваемости	5	индивидуальное собеседование
		текущий контроль успеваемости	4	письменная работа (аудиторная), решение задач
		промежуточная аттестация	1	экзамен по модулю

	<p>развитии          Инклюзивное образование обучающихся с ОВЗ          Психология лиц с умственной отсталостью          Психология детей с ЗПР          Психология лиц с нарушением слуха          Психология лиц с нарушением зрения          Психология лиц с нарушением речи          Психология лиц с нарушениями эмоционально-волевой сферы          Психология лиц с нарушениями функций опорно-двигательного аппарата          Технологии психокоррекционной работы с лицами с ОВЗ          Технологии консультативной работы с лицами с ОВЗ          Технологии психотерапевтической работы с лицами с ОВЗ          Технологии социальной адаптации, реабилитации и профориентации лиц с ОВЗ          Моделирование образовательных программ для детей с ОВЗ          Технологии обучения альтернативной и дополнительной коммуникации лиц с ОВЗ</p>			
--	---	--	--	--

	<p>Экспериментальная психология в условиях специального образования</p> <p>Психологическое консультирование, психокоррекция и психотерапия</p> <p>Методы психологической коррекции</p> <p>Модуль 8 "Образование и психолого-педагогическая реабилитация лиц с ОВЗ"</p> <p>Модуль 9 "Технологии изучения и оценки нормативов психического развития"</p> <p>Модуль 10 "Технологии психокоррекционной, психотерапевтической и психопрофилактической помощи лицам с ОВЗ"</p> <p>Производственная практика (Педагогическая)</p> <p>Производственная практика технологическая (проектно-технологическая)</p> <p>Производственная практика</p> <p>Преддипломная практика</p> <p>Подготовка к сдаче и сдача государственного экзамена</p> <p>Выполнение и защита выпускной квалификационной</p>			
--	---	--	--	--



	работы			
<b>ПК-6.</b> Способен проводить психолого-педагогическое изучение особенностей психофизического развития, образовательных возможностей, потребностей и достижений лиц с ОВЗ.	Психолого-педагогическая диагностика лиц с ОВЗ Основы генетики Анатомия, физиология и патология органов слуха, речи и зрения Невропатология Психопатология Основы нейропсихологии Клиническая психология Русский язык в профессиональной деятельности Психолингвистика Изучение, образование и реабилитация лиц с нарушением опорно-двигательного аппарата Изучение, образование и реабилитация лиц с нарушениями аутистического спектра Изучение, образование и реабилитация лиц с комплексными нарушениями в развитии Инклюзивное образование обучающихся с ОВЗ Психология лиц с умственной отсталостью Психология детей с ЗПР Психология лиц с нарушением слуха Психология лиц с нарушением зрения Психология лиц с	текущий контроль успеваемости	3	проверка доклада
		текущий контроль успеваемости	5	индивидуальное собеседование
		текущий контроль успеваемости	4	письменная работа (аудиторная), решение задач
		промежуточная аттестация	1	экзамен по модулю

<p>нарушением речи Психология лиц с нарушениями эмоционально-волевой сферы Психология лиц с нарушениями функций опорно-двигательного аппарата Технологии психокоррекционной работы с лицами с ОВЗ Технологии консультативной работы с лицами с ОВЗ Технологии психотерапевтической работы с лицами с ОВЗ Технологии социальной адаптации, реабилитации и профориентации лиц с ОВЗ Основы нейрофизиологии и ВНД Основы педиатрии Психология детства и отрочества Теории развития в возрастной и специальной психологии Специальная детская психология Клиника интеллектуальных нарушений Профилактика девиантного поведения детей и подростков Нормативно-правовые основы сопровождения детей с ОВЗ Методы</p>			
---	--	--	--

	<p>психологической диагностики  Ранняя диагностика и сопровождение детей с ОВЗ  Психокоррекционные технологии сопровождения лиц с ОВЗ  Профессиональная этика в психолого-медико-педагогической помощи  Модуль 8  "Образование и психолого-педагогическая реабилитация лиц с ОВЗ"  Модуль 9  "Технологии изучения и оценки нормативов психического развития"  Модуль 10  "Технологии психокоррекционной, психотерапевтической и психопрофилактической помощи лицам с ОВЗ"  Производственная практика (Педагогическая)  Производственная практика технологическая (проектно-технологическая)  Производственная практика  Преддипломная практика  Подготовка к сдаче и сдача государственного экзамена  Выполнение и</p>			
--	--	--	--	--

	защита выпускной квалификационной работы.			
--	---	--	--	--

### 3. Фонд оценочных средств для промежуточной аттестации

3.1. Фонды оценочных средств включают: вопросы к экзамену по модулю.

3.2. Оценочные средства

3.2.1. Оценочное средство вопросы к экзамену по модулю.

Критерии оценивания по оценочному средству 1 – вопросы к экзамену по модулю

Формируемые компетенции	Продвинутый уровень сформированности компетенций	Базовый уровень сформированности компетенций	Пороговый уровень сформированности компетенций
	(87 - 100 баллов) отлично	(73 - 86 баллов) хорошо	(60 - 72 баллов)* удовлетворительно
<b>ОПК-8.</b> Способен осуществлять педагогическую деятельность на основе специальных научных знаний.	Обучающийся на высоком уровне способен осуществлять педагогическую деятельность на основе специальных научных знаний.	Обучающийся на среднем уровне способен осуществлять педагогическую деятельность на основе специальных научных знаний.	Обучающийся на удовлетворительном уровне осуществлять педагогическую деятельность на основе специальных научных знаний.
<b>ПК-4.</b> Способен организовать коррекционно-развивающую образовательную среду, отвечающую особым образовательным потребностям обучающихся с ОВЗ, требованиям безопасности и охраны здоровья обучающихся.	Обучающийся на высоком уровне способен организовать коррекционно-развивающую образовательную среду, отвечающую особым образовательным потребностям обучающихся с ОВЗ, требованиям безопасности и охраны здоровья обучающихся.	Обучающийся на среднем уровне способен организовать коррекционно-развивающую образовательную среду, отвечающую особым образовательным потребностям обучающихся с ОВЗ, требованиям безопасности и охраны здоровья обучающихся.	Обучающийся на удовлетворительном уровне способен организовать коррекционно-развивающую образовательную среду, отвечающую особым образовательным потребностям обучающихся с ОВЗ, требованиям безопасности и охраны здоровья обучающихся.
<b>ПК-6.</b> Способен проводить психолого-педагогическое изучение особенностей психофизического развития, образовательных возможностей, потребностей и достижений лиц с ОВЗ	Обучающийся на высоком уровне способен проводить психолого-педагогическое изучение особенностей психофизического развития, образовательных возможностей, потребностей и достижений лиц с ОВЗ	Обучающийся на среднем уровне способен проводить психолого-педагогическое изучение особенностей психофизического развития, образовательных возможностей, потребностей и достижений лиц с ОВЗ	Обучающийся на удовлетворительном уровне способен проводить психолого-педагогическое изучение особенностей психофизического развития, образовательных возможностей, потребностей и достижений лиц с ОВЗ

\*Менее 60 баллов – компетенция не сформирована

#### **4. Фонд оценочных средств для текущего контроля успеваемости**

**4.1.** Фонды оценочных средств включают: устный опрос, тестирование, составление словаря специальных терминов дисциплины; проверка презентации доклада; письменная работа (аудиторная), решение задач; индивидуальное собеседование по теме занятия.

**4.2.** Критерии оценивания.

##### **4.2.1. Критерии оценивания по оценочному средству 2 – устный опрос**

Критерии оценивания	Количество баллов (вклад в рейтинг)
Грамотное использование генетических терминов	2
Логичность и последовательность изложения материала	2
Умение отвечать на дополнительные вопросы	1
Максимальный балл	5

##### **4.2.2. Критерии оценивания по оценочному средству 3 - тестирование, составление словаря специальных терминов дисциплины**

Критерии оценивания	Количество баллов (вклад в рейтинг)
Обучающийся опирается на теоретические знания по дисциплине	8
Применяет ранее изученные междисциплинарные знания	8
Использует дополнительную информацию (книги, компьютерные и медиа-пособия, цифровые образовательные ресурсы и др.), необходимую при решении тестовых заданий по генетики.	8
Максимальный балл	24

##### **4.2.3. Критерии оценивания по оценочному средству 4 – составленному докладу / презентации**

Критерии оценивания	Количество баллов (вклад в рейтинг)
Актуальность темы доклада	7
Полнота раскрытия содержания проблемы исследования в докладе	7
Углубленность и проработанность научной литературы по теме доклада	7
Оригинальность подачи материала, презентации доклада	6
Максимальный балл	27

##### **4.2.4. Критерии оценивания по оценочному средству 5 - письменная работа**

(аудиторная), решение задач

Критерии оценивания	Количество баллов (вклад в рейтинг)
Отражение всех существующих взглядов на рассматриваемую проблему	7
Раскрытие проблемы на теоретическом уровне с корректным использованием научных понятий	7
Аргументированность выводов	7
Ясность, четкость и лаконичность изложения материала	4
Максимальный балл	25

4.2.5. Критерии оценивания по оценочному средству б - индивидуальное собеседование по теме занятия

Критерии оценивания	Количество баллов (вклад в рейтинг)
Ответ полный, обучающийся опирается на теоретические и практические знания по теме занятия	7
Аргументирует свою точку зрения	7
Ясность, четкость изложения материала при собеседовании	5
Максимальный балл	19

## 5. Оценочные средства для промежуточной аттестации

### 5.1. Типовые вопросы к экзамену по модулю «Клинические основы профессиональной деятельности учителя-дефектолога»

1. Генетика наука о наследственности и изменчивости. Проявление наследственности и изменчивости на молекулярном, клеточном, организменном, популяционном уровне организации живого.
2. Генные мутации. Причины и механизмы их возникновения, значение.
3. Практическое значение генетики для медицины, педагогики и т. д.
4. Методы исследования в генетике: гибридологический, генеалогический, цитогенетический, биохимический, популяционно-статистический, близнецовый, генной инженерии.
5. Геномные мутации. Причины и механизмы их возникновения, значение.
6. История генетики. Основные этапы развития генетики: от Менделя до наших дней. Основные разделы современной генетики.
7. Моногибридное скрещивание. Первый и второй закон Г. Менделя.
8. Формы взаимодействия между аллельными генами: полное доминирование, неполное доминирование, кодоминирование и сверхдоминирование.
9. Понятие доминантности и рецессивности, аллелизма, гомо- и гетерозиготности.

10. Формы взаимодействия между неаллельными генами: комплементарность, эпистаз, полимерия и модифицирующее действие (плейотропия).
11. Ген, генотип, фенотип.
12. Дигибридное скрещивание. Третий закон Г. Менделя.
13. Изменчивость. Классификация изменчивости. Механизмы возникновения и значение.
14. Основные положения хромосомной теории наследственности.
15. Анеуплоидия. Механизмы возникновения, особенности мейоза и образования гамет у анеуплоидов. Жизнеспособность и плодовитость у анеуплоидов.
16. Спонтанный и индуцированный мутагенез.
17. Генетическая организация ДНК. Генетический код и его свойства.
18. Развитие представлений о гене от Г. Менделя, Т. Моргана до наших дней.
19. Человек как объект генетических исследований. Генеалогический метод изучения наследственности человека.
20. Цитогенетический метод изучения генетики человека. Кариотип человека в норме и патологии.
21. Хромосомные болезни человека и методы их диагностики.
22. Близнецовый метод изучения генетики человека. Использование его при разработке проблемы «генотип и среда». Роль наследственности и среды в обучении и воспитании.
23. Клеточный цикл. Митоз как механизм бесполого размножения.
24. Половое размножение. Мейоз и его типы. Фазы мейоза. Генетическое значение мейоза.
25. Определение пола. Типы хромосомного определения пола. Половой хроматин.
26. Закон сцепления генов Т. Моргана. Расщепление у гибридов при сцепленном наследовании. Кроссинговер и его значение.
27. Цитоплазматическая наследственность. Особенности наследования через пластиды, митохондрии.
28. Классификация мутаций. Значение мутационной изменчивости.
29. Модификационная изменчивость. Норма реакции генотипа. Значение модификационной изменчивости в эволюции.
30. Эпистаз. Охарактеризуйте эпистатические эффекты.
31. Плейотропный эффект действия генов. Роль системных взаимодействий в развитии.
32. Охарактеризуйте аутосомно-доминантный тип наследования. Примеры.
33. Охарактеризуйте аутосомно-рецессивный тип наследования. Примеры.
34. Охарактеризуйте X-сцепленный доминантный тип наследования. Примеры.
35. Охарактеризуйте X-сцепленный рецессивный тип наследования. Примеры.
36. Охарактеризуйте Y-сцепленный тип наследования. Примеры.
37. Наследственные и врожденные формы патологии, фенкопии. Примеры.

38.Болезни накопления. Примеры.

39.Диагностика наследственной патологии.

40.Экспрессивность и пенетрантность. Определение терминов. Сущность механизмов.

## **6. Оценочные средства для текущего контроля успеваемости**

**6.1. Устный опрос.** Составьте план ответа, аргументируя свою точку зрения.

1. Геном человека как объект генетических исследований.
2. Генетические основы изменчивости.
3. Генетическая регуляция онтогенеза.
4. Генетическое влияние факторов окружающей среды.

## **6.2. Примеры тестовых вопросов**

### **Тесты**

#### **Раздел 1.**

1. Генотип – это:

- а) совокупность всех генов организма;
- б) совокупность всех генов популяции;
- в) гаплоидный набор хромосом;
- г) совокупность всех генов и признаков организма.

2. Какое максимальное количество хромосом может содержать сперматозоид человека?

- а) 23;
- б) 46;
- в) 93;
- г) 48.

3. Какие ферменты участвуют в репликации ДНК?

- а) ДНК-полимераза;
- б) рестриктаза;
- в) эндонуклеаза;
- г) экзонуклеаза.

4. Трансляцией называют:

- а) синтез белковой молекулы.
- б) присоединение аминокислоты к т-РНК;
- в) синтез р-РНК;
- г) считывание информации с ДНК на РНК;

5. Транскрипцией называют:

- а) считывание информации с ДНК на иРНК;
- б) присоединение аминокислоты к т-РНК;
- в) синтез рРНК;
- г) синтез белковой молекулы.

6. Психогенетика изучает:

- а) роль и взаимодействие факторов наследственности в формировании индивидуальности
- б) индивидуальные различия по психологическим признакам
- в) влияние среды на формирование популяций



7. Практическое применение психогенетических исследований:

- а) прогнозирование наследственных и средовых влияний в индивидуальной изменчивости человека
- б) решает задачи выявления патологических признаков
- в) решает только педагогические задачи

8. «Норма реакции»:

- а) описывает фенотип, формирующийся под действием среды из определенного генотипа
- б) процесс развития нормативных признаков
- в) описывает множество фенотипов, потенциально возможных для данного генотипа при взаимодействии с определенными средами

9. К факторам, вызывающим индуцированный мутагенез относятся:

- а) верны все ответы;
- б) азотистая кислота;
- в) гамма-лучи;
- г) рентгеновские лучи

10. Какой тип деления не сопровождается уменьшением набора хромосом?

- а) митоз;
- б) мейоз;
- в) амитоз;
- г) верны все ответы.

11. Соматические мутации – это мутации, которые:

- а) верны все ответы;
- б) не передаются потомству при половом размножении;
- в) передаются потомству при вегетативном размножении;
- г) происходят в соматических клетках.

12. Гипотезу наследования признаков – пангенез, выдвинул:

- а) Дарвин;
- б) Мендель;
- в) Аристотель;
- г) Левенгук.

13. Биосинтез белка способны осуществлять:

- а) все живые клетки в организме;
- б) только соматические клетки в процессе деления;
- в) только половые клетки организма в процессе деления;
- г) все ответы верны.

14. Мутации бывают:

- а) 2, 4,5;
- б) хромосомные;
- в) гаплоидные;
- г) генные;
- д) геномные;
- е) соматические.

15. Фенокопии - это:

- а) ненаследственные врожденные формы патологии, сходные по внешним проявлениям с наследственными;
- б) разновидность наследственных хромосомных болезней;
- в) болезни с наследственной предрасположенностью;
- г) болезни, причинами которых являются исключительно неблагоприятные воздействия окружающей среды.

16. Какая из перечисленных наследственных болезней относится к хромосомным:

- а) синдром «кошачьего крика»;
- б) болезнь Дауна;
- в) фенилкетонурия;
- г) муковисцидоз;
- д) гемофилия А.

17. Укажите диагностический признак наследственных болезней:

- а) пороки физического развития;
- б) высокая восприимчивость к инфекционным заболеваниям;
- в) высокая частота развития гипертонической болезни;
- г) незаращение межжелудочковой перегородки;
- д) повышенный гемолиз форменных элементов крови в селезенке.

18. Сколько телец Барра можно выявить с помощью буцкальной пробы при синдроме Шерешевского - Тернера:

- а) ни одного;
- б) одно;
- в) два;
- г) три;
- д) четыре.

19. Указать синдром и кариотип женщины, если в клетках у нее обнаруживается по два тельца Барра:

- а) 47, XXX - синдром трисомии X;
- б) 47, XY - синдром Дауна;
- в) 46, XY — синдром «кошачьего крика»;
- г) 47, XY - синдром Патау;
- д) 45, XO - синдром Шерешевского - Тернера.

20. Отметить признак, характерный для X-сцепленного рецессивного типа наследования:

- а) если пробанд - женщина, то ее отец обязательно болен, а также больны все ее сыновья;
- б) заболевание отмечается у мужчин - родственников пробанда по отцовской линии;
- в) заболевают преимущественно лица женского пола;
- г) от брака больного мужчины и здоровых женщин все дети будут больны.

21. Наследственные заболевания могут проявиться:

- а) в любом возрасте;
- б) на первом году жизни;
- в) в 5-20 лет;
- г) в 20-45 лет;
- д) с рождения.

22. Селективный скрининг - это:

- а) обследование группы риска по данному заболеванию;

- б) обследование всех людей, населяющих данный регион;
- в) обследование всех новорожденных;
- г) обследование всех рожениц.

23. В случае рождения больного мальчика у здоровых родителей вероятны следующие типы наследования:

- а) аутосомно - рецессивный и X - сцепленный рецессивный;
- б) аутосомно - доминантный;
- в) X - сцепленный доминантный;
- г) Y - сцепленный.

24. Фенотип-это:

- а) совокупность признаков и свойств организма, возникающая в результате взаимодействия генотипа с окружающей средой;
- б) совокупность признаков и свойств организма, приобретённых в анте- и неонатальном периодах;
- в) совокупность признаков и свойств организма, приобретённых в антенатальном периоде.

25. Половой хроматин - это:

- а) неактивная X-хромосома;
- б) хроматин, образующий половые хромосомы;
- в) видоизмененная Y-хромосома;
- г) спаренные X и Y хромосомы;
- д) это результат транслокации участка X-хромосомы на Y-хромосому.

26. Какая из перечисленных ниже наследственных болезней относится к геномным:

- а) синдром Патау;
- б) гликогеноз Гирке;
- в) галактоземия;
- г) синдром «кошачьего крика»;
- д) синдром Элерса - Данлоса.

27. Отметить признак, характерный для X-сцепленного доминантного типа наследования:

- а) если отец болен, то все его дочери будут больными, а сыновья здоровыми;
- б) у здоровых родителей все дети будут больными;
- в) заболевание прослеживается через два поколения;
- г) если мать больна, то вероятность рождения больного ребенка равна 100%, независимо от пола.

28. Укажите кариотип синдрома Клайнфельтера:

- а) 47, XXУ;
- б) 46, ХУ;
- в) 45, ХО;
- г) 46, ХХ;
- д) 47, ХУУ.

29. Укажите тип наследования гемофилии А:

- а) X-сцепленный рецессивный;
- б) аутосомно - рецессивный;
- в) мультифакториальный;
- г) X-сцепленный доминантный;
- д) аутосомно-доминантный.

30. Предложите патогенетическую терапию фенилкетонурии:

- а) диетотерапия-ограничение потребления фенилаланина;
- б) гемотрансфузия;
- в) гемодиализ;
- г) диета, богатая белками;
- д) назначение психотропных препаратов.

31. Подтвердить диагноз муковисцидоза возможно:

- а) определением электролитов в поте;
- б) исследованием креатинина в моче;
- в) нагрузкой глиадином;
- г) определением уровня липопротеидов в плазме крови.

32. При мультифакториальном наследовании существует следующее соотношение генетических и средовых факторов:

- а) сочетание множества генетических и средовых факторов;
- б) один ген и много средовых факторов;
- в) много генов и один средовой фактор;
- г) один ген и один средовой фактор.

33. Пенетрантность - это:

- а) доля гетерозиготных носителей гена, имеющих клинические проявления;
- б) степень выраженности признака или болезни;
- в) показатель передачи признака больной женщины всем дочерям и сыновьям, а больным мужчиной - только всем дочерям.

34. Сибсы это:

- а) братья и сестры пробанда
- б) все родственники пробанда
- в) родственники, фенотипы которых исследуются

35. Метод "приемных детей":

- а) позволяет судить только о средовых детерминантах в формировании индивидуальности
- б) позволяет формировать методы воспитания.

## Раздел 2.

1. Явление, когда ген отвечает за множество признаков, называют:

- А. плейотропия
- В. мутация
- Б. эмергенез
- Г. аллелизм

2. Действие генов сильнее в наследовании:

- А. общего типа движений
- Б. мелкой моторики
- В. мимических движений
- Г. сложных движений

3. Отечественная психогенетика возникла в:

- А. 20 веке
- Б. 18 веке
- В. конце 20 века
- Г. 19 веке

4. Основатель психогенетики как науки:

- А. Гальтон
- Б. К. Роджерс
- В. Плоним
- Г. Берн

5. За рубежом психогенетика зародилась в:  
А. в середине 19 века    Б. в начале 19 века  
В. в начале 20 века    Г. в конце 18 века
6. Сколько этапов развития выделяют в мировой психогенетике:  
А. 3                    Б. 2  
В. 4                    Г. 5
7. Какой метод наиболее часто используется в психогенетических исследованиях:  
А. метод близнецов    Б. генеалогический  
В. популяционный    Г. метод приемных детей
8. Наследственные болезни связаны с:  
А. мутацией генов индивида    Б. экологической катастрофой  
В. изменением числа хромосом    Г. неправильным питанием
9. Тип наследования заболевания анемии (белокровия):  
А. аутосомный                    Б. Х-сцепленный доминантный  
В. Х-сцепленный рецессивный    Г. голандрический
10. Разнообразие генов в популяции называют:  
А. генетический полиморфизм    Б. полимерия  
В. мультифакторность            Г. дрейф генов
11. Впервые одаренность (гениальность) изучалась:  
А. Гальтоном                    Б. Мартином  
В. Лоэлином                    Г. Айзенком
12. Генетические влияния на нейротизм (по Равич-Щербо):  
А. слабые                    Б. сильные  
В. умеренные                    Г. нет правильного ответа
13. Максимальное сходство в развитии интеллектуальных показателей характерно для:  
А. монозиготных близнецов    Б. дизиготных близнецов  
В. сибсов                    Г. сиблингов
14. В процессе онтогенеза влияние генов и среды на характеристики индивида:  
А. изменяется с возрастом    Б. не изменяется  
В. оба варианта правильных    Г. нет правильного ответа
15. При количественной статистической оценке психогенетических характеристик более всего используется метод:  
А. классических анализ                    Б. построения полигенных моделей  
    родословных корреляций  
В. модель одного гена                    Г. генетических эффектов
16. Человек, с которого начинают сбор сведений при построении генеалогического дерева, называется:  
А. пробанд                    Б. сибс  
В. сиблинг                    Г. реципиент

17. Случайное, независимое от генотипа и фенотипа особей, образование родительских пар, называется:  
А. панмиксия    Б. изоляты  
В. ассортативность    Г. полимандрия
18. Психогенетический метод, неприменимый для отдельного индивидуума:  
А. популяционный метод    Б. метод близнецов  
В. метод приемных детей    Г. метод генограммы
19. Один из вариантов неслучайного скрещивания особей называют:  
А. инбридинг    Б. полимерия  
В. плейотропия    Г. эмергенез
20. 100% общих генов у:  
А. монозиготных близнецов    Б. дизиготных близнецов  
В. детей и их биологических родителей    Г. нет правильного ответа
21. Окончательное оформление метода близнецов получил благодаря работам:  
А. Сименса    Б. Гальтона  
В. Торндайка    Г. Меримана
22. Четыре разновидности выделяют в методе:  
А. близнецов    Б. генограммы  
В. приемных детей    Г. популяционном
23. Разновидность метода близнецов, где внутриварное сходство признака оценивается по близнецам, разлученным с детства, называется:  
А. разлученных близнецов    Б. контрольного близнеца  
В. семей МЗ    Г. близнецовой пары
24. Сходство усыновленных детей с приемными родителями позволяет оценить метод:  
А. приемных детей    Б. генограммы  
В. близнецов    Г. популяционный
25. Закономерным в психогенетике считают, что из поколения в поколение влияние генов:  
А. ослабляется    Б. не меняется  
В. усиливается    Г. нет правильного ответа
26. Наиболее благоприятный прогноз при наличии наследственных болезней для детей:  
А. гетерозигот    Б. все ответы правильные  
В. не зависит от гена, несущего болезнь    Г. гомозигот
27. Процесс индуцированного изменения наследственной структуры называется:  
А. мутацией    Б. изменчивость  
В. наследственностью    Г. нет правильного ответа
28. Противоположный мутагенезу процесс называется:  
А. репарация    Б. полисомия  
В. индукция    Г. трисомия
29. Рентгеновские лучи вызывают мутации:  
А. генные    Б. нет правильного ответа

В. хромосомные            Г. А и В

30. Инцестные (запрещенные) браки это браки между:  
А. родственниками первой степени родства  
Б. родственниками второй степени родства  
В. приемными сиблингами  
Г. все ответы верны
31. Выпадение отдельных участков хромосом называется:  
А. делеция        Б. инверсия  
В. транспозиция Г. трансверсия
32. Дальтонизм – наследственное заболевание, сочетаемое с геном:  
А. рецессивным                      Б. доминантным  
В. А и Б                                Г. нет правильного ответа
33. Мутации, вызванные какими-либо факторами, называются:  
А. индуцированными    Б. комбинативными  
В. спонтанными            Г. аутомными

Составьте словарь специальных терминов, используемых в генетики.

### **6.3. Напишите доклад и разработайте презентацию по актуальной проблеме в генетике.**

Критерии оценивания по оценочному средству:

1. Умеет вести научную дискуссию, демонстрирует умение публичного выступления.
2. Излагает материал логично, лаконично, выделяет существенные аспекты проблемы.
3. Способен аргументированно и обоснованно представить основные положения, значение существующих исследований и научно-методических разработок в решении проблемы.
4. Демонстрирует уважительное отношение к авторам, не нарушая этических принципов, дает сравнительный критический анализ, критически оценивает собственную позицию.
4. Умеет построить доклад с учетом особенностей аудитории.
5. Применяет информационные технологии с учетом особенностей восприятия аудитории (оформление презентации, читаемость текста, четкость представленных данных).

### **Примерная тематика докладов**

1. Современное представление о гене. Эпигенетика.
2. Синдром Нуна.
3. Синдром Рубинштейна—Тейби.
4. Синдром Вильямса (синдром «лицо эльфа»).
5. Синдром Дубовица.
6. Синдром Барде—Бидля.

7. Синдром Гольтца (дермальная фокальная гипоплазия).
8. Синдром Опица—Каведжиа.
9. Синдром Корнелии де Ланге.
10. Синдром Прадера—Вилли и синдром Ангельмана.
11. Синдромальные формы нарушений слуха и сложного сенсорного дефекта. Синдром Ваарденбурга.
12. Синдром Ушера.
13. Синдром Пендреда.
14. Синдром Жервелла—Ланге—Нильсен.
15. Специфические расстройства развития школьных навыков. Специфическая задержка чтения (дислексия).
16. Изолированные расстройства письма (дисграфия).
17. Нарушения поведения при шизофрении.
18. Нарушения поведения при аффективных расстройствах.
19. Этиология и патогенез раннего детского аутизма.
20. Аутистическое поведение при некоторых генетических заболеваниях.
21. Синдром дефицита внимания и гиперактивности.
22. Синдром Жилиа де ля Туретта.

#### 6.4. Письменная работа (аудиторная), решение задач.

##### Задания и задачи по базовому разделу 1

###### Задание 1

1. Напишите формулу моногибридного скрещивания и поясните основные закономерности, проявляющиеся в нем.
2. Особенности наследования признаков при эпистазе.
3. Типы взаимодействия аллельных генов.
4. Задача. Женщина с веснушками и волнистыми волосами, отец которой не имел веснушек и имел прямые волосы, вышла замуж за мужчину с веснушками и прямыми волосами (его оба родителя имели такие же признаки). Какие дети у них могут быть? Наличие веснушек и волнистые волосы доминантные.

###### Задание 2

1. Напишите формулу дигибридного скрещивания и поясните в чем суть третьего закона Г. Менделя.
2. Особенности наследования признаков при комплементарности.

###### Задание 3

1. Что такое гомозиготность и гетерозиготность?
2. Задача. Как изменится расщепления по фенотипу в F<sub>2</sub>, если при дигибридном скрещивании ААвв х ааВВ гамета АВ окажется нежизнеспособной?

###### Задание 4

1. Цитологические основы I и II законов Г. Менделя.
2. Закономерности наследования признаков при полимерии.
3. Биологическое значение мейоза.
4. Задача. У собак черный цвет доминирует над коричневым. Каков гено-



тип черных и коричневых животных? Какое потомство может появиться от скрещивания черных и коричневых собак, двух черных собак?

### **Задание 5**

1. Наследование признаков сцепленных с полом. Дайте схему наследования признаков по типу крест – накрест и поясните ее.

2. Объясните в чем суть второго закона Г. Менделя.

3. Почему зрелые половые клетки одного организма несут разные комбинации генов?

4. Задача. У человека классическая гемофилия наследуется как сцепленный с X- хромосомой рецессивный признак. Альбинизм обусловлен аутосомным рецессивным геном. У одной супружеской пары, нормальный по этим двум признакам, родился сын с обеими аномалиями. Определить генотипы родителей и потомков.

### **Задание 6**

#### Самостоятельная аудиторная работа студентов

Моногибридным называется скрещивание, при котором изучают наследование одной пары альтернативных (взаимоисключающих) признаков. Теоретической основой этого скрещивания являются закономерности, впервые установленные и сформулированные в виде законов Г. Менделем. Эти закономерности наследования признаков имеют универсальный характер: наследование признаков происходит по одним законам у гороха, у дрозофилы и у человека. Признаки, которые наследуются по данным закономерностям, получили название менделирующих признаков.

Практическая ценность законов заключается в том, что по фенотипу организма можно предположить его генотип, а, зная генотип организма, можно определить вероятность появления признака у потомства.

Закон единообразия гибридов первого поколения: «При скрещивании двух гомозиготных особей, отличающихся одной парой альтернативных (взаимоисключающих) признаков, в первом поколении наблюдается 100% единообразие по генотипу и фенотипу». Главный вывод: Г. Мендель впервые выявил явление доминантности и рецессивности. У гетерозиготных организмов формируются признаки, контролируемые доминантным геном.

Закон расщепления гибридов 1-го поколения. «При скрещивании гибридов первого поколения, во втором поколении наблюдается расщепление в соотношении 3: 1 по фенотипу, а по генотипу – 1:2:1; при этом вновь появляются особи с рецессивными признаками, составляющие 25% от всего числа потомков».

При анализе наследования признаков следует помнить, что не все признаки являются менделирующими. Прежде всего, речь идет о признаках, которые могут изменяться в ходе индивидуального развития и на возникновение и степень выраженности которых оказывают влияние не только конкретные гены, но и форма их взаимодействий, а также факторы среды, пол и возраст организма. Особенности менделирующих признаков:

1. Контролируются одной парой аллельных генов.
2. Форма взаимодействия аллельных генов – полное доминирование.

### Работа 1. Генетический анализ моногибридного скрещивания

В таблице приведены возможные варианты генотипов родителей.

Определите генотипы и фенотипы потомства при условии, что форма взаимодействия аллельных генов - полное доминирование. Если у потомства наблюдается расщепление признаков, укажите причину изменчивости.

Генотипы родителей	Генотипы потомства	Фенотипы потомства
AA x AA		
AA x Aa		
AA x aa		
aa x aa		
Aa x Aa		
Aa x aa		

### Работа 2. Влияние формы взаимодействия аллельных генов на возникновение признака

При моногибридном скрещивании особенности проявления признаков у потомков зависят от формы взаимодействия аллельных генов (полное или неполное доминирование, кодоминирование), а это необходимо учитывать при анализе наследования признаков. Ниже приводятся ситуационные генетические задачи, при решении которых следует определить форму взаимодействия аллельных генов.

Решение генетических задач осуществляется путем анализа генотипа родителей, гамет потомства соответствующей записью по схеме:

P: генотипы родителей

G: гаметы

P: генотипы потомков

*Прогноз на проявление обозначенного признака определяется в процентах (100%, 50%, 25%, 12,5% и т.д.) или простой дробью (1/2, 1/4, 1/8, 1/16 и т.д.)*

**Задача 1.** Семейная гиперхолестеринемия наследуется как аутосомно-доминантный признак. У гетерозиготных особей это заболевание выражается в высоком содержании холестерина в крови, у гомозиготных, кроме этого, развиваются ксантомы кожи и сухожилий, а также атеросклероз.

1. Определите причину фенотипического разнообразия людей с разными генотипами.

2. Определите возможную степень развития гиперхолестеринемия у детей в семье, где оба родителя имеют лишь высокое содержание холестерина в крови.

**Задача 2.** У человека умение владеть преимущественно правой рукой доминирует над умением владеть преимущественно левой. Мужчина правша, мать которого была левшой, женился на женщине правше, имевшей трех братьев и сестер, двое из которых - левши. Определите возможные генотипы мужчины и

женщины, а также вероятность того, что дети, родившиеся от этого брака, будут левшами.

**Задача 3.** Синдактилия (сращение пальцев) обусловлена доминантным геном, нарушающим разделение пальцев во время эмбриогенеза. Женщина, имеющая этот дефект, вступала в брак дважды. У обоих мужей пальцы были нормальными. От первого брака родились два сына с нормальным строением кисти. От второго брака - дочь с синдактилией. Определите генотип женщины и ее мужей.

**Задача 4.** Родители имеют I и III группу крови. У них родился сын с 1 группой крови. Определите вероятность рождения дочери с IV группой крови.

### **Работа 3. Влияние пола организма на формирование признаков человека**

В подавляющем большинстве случаев в генотипе организма содержатся два аллельных гена. Это относится к генам, локализованным в аутосомах или гомологичных участках X- и Y - хромосом. Но можно привести примеры, когда в генотипе организма в норме содержится только один аллельный ген. В клетках мужского организма присутствует одна X-хромосома и одна Y-хромосома. Гены, локализованные в негомологичных участках этих хромосом, представлены в генотипе одним аллелем, генотип организма в данном случае следует называть гемизиготным.

У мужчин гены, локализованные в X-хромосоме, проявляют себя фенотипически всегда, независимо от своего качества: доминантный или рецессивный (гены, локализованные в Y-хромосоме, также всегда проявляются фенотипически, при этом не имеет смысла говорить, об их доминантности или рецессивности).

**Задача 1.** Дальтонизм - наследственное заболевание, обусловленное рецессивным сцепленным с X-хромосомой геном. Отец и сын страдают дальтонизмом, а мать различает цвета нормально. Правильно ли будет сказать, что в этой семье сын унаследовал нарушение зрения от отца?

## **Задания и задачи по базовому разделу 2**

### **Задание 1**

1. Что такое селекция? Какие генетические методы используются в селекции?

2. Охарактеризуйте этапы реализации наследственной информации.

**Задача.** Гладкая форма семян кукурузы доминирует над морщинистой, окрашенные семена над неокрашенными. Оба признака сцеплены. При скрещивании кукурузы с гладкими окрашенными семенами, с растением, имеющим морщинистые неокрашенные семена, получено потомство: окрашенных гладких – 4152 особей, окрашенных морщинистых – 149, неокрашенных гладких – 152, неокрашенных морщинистых – 4163. Определите расстояние между генами.

### **Задание 2**

1. Что такое генетический код? Свойства кода?
2. Классификация мутации.
3. Чем отличается наследование сцепленных генов от наследования несцепленных генов?

### Задание 3

1. Полиплоидия. Механизмы ее возникновения и значение для селекции.
2. Что такое генетическая структура популяции и ее значение в эволюции?
3. Дайте определение гена.
4. Задача. У человека катаракта и полидактилия вызываются аллелями двух генов, расположенными в одной хромосоме. Одна женщина унаследовала катаракту от отца и многопалость от матери. Ее муж нормален по этим признакам. Сравните вероятность того, что их ребенок: а) будет страдать одновременно обеими аномалиями, б) будет страдать одной из них, в) будет здоров. Как изменится ответ, если принять во внимание явление кроссинговера?

### Задание 4

1. Сцепленное наследование генов. Объясните суть закона сцепленных генов Т. Моргана.
2. Классификация изменчивости.
3. Что такое популяция? Панмиксия, значение.

### Задание 5

#### Самостоятельная аудиторная работа студентов

**Работа 1.** Наследование групп крови по системы АВО и резус-фактора.

Открытие К. Ландштейнером (Нобелевская премия по физиологии и медицине, 1930) групп крови оказалась значимым событием в биологии и медицине, поскольку группы крови учитывают не только при ее переливании, но и в медицинской генетике, акушерстве, судебной медицине, при трансплантации органов.

В форменных элементах крови человека, кроме антигенов системы АВО и резус-фактора, изучены более 70 других (Келл, Даффи, Льюис, MN и др.). Распределение этих антигенов среди людей таково, что двух идентичных особей, за исключением монозиготных близнецов, нет. Наличие в крови того или иного антигена определяется известной формулой: один ген - один антиген, при этом имеет место независимое наследование этих антигенов.

Генотипы людей с различными группами крови

Система АВО	Система резус-фактор
I(O)- 0 0 II (A)- JA JA, JA 0 III (B)- JB JB, JB 0 IV (AB)- JA JB	RhRh, Rhrh, rhrh
Фенотипические отличия заключаются в наличии в эритроцитах соответствующих агглютиногенов (антигенов), а в плазме – агглютининов антител	Фенотипические отличия заключаются в наличии или отсутствии в эритроцитах белка резус-фактора

## Работа 2. Решение задач

1. В семье родились четыре мальчика, и все они имеют разные группы крови по системе АВО. Определите генотипы родителей.

2. Во время беременности у женщины был резус-конфликт. Ребенок имеет IV (AB) группу крови. Определите возможные группы крови родителей и их генотипы по резус-фактору.

3. У человека классическая гемофилия наследуется как сцепленный с X-хромосомой рецессивный признак. Альбинизм обусловлен аутосомным рецессивным геном. У супружеской пары, нормальной по этим признакам, родился сын с обеими аномалиями. Какова вероятность того, что у второго сына в этой семье проявятся также обе аномалии одновременно?

4. Гипертрихоз ушной раковины передается через Y-хромосому, а полидактилия - как доминантный аутосомный признак. В семье, где отец имел гипертрихоз, а мать - полидактилию, родилась нормальная в отношении обоих признаков дочь. Какова вероятность того, что следующая дочь в этой семье также будет без обеих аномалий?

5. У родителей со II (A) группой крови родился сын с I (O) группой крови и тяжелой гемофилией. Оба родителя не страдают этой болезнью. Определите вероятность рождения второго сына здоровым и его возможные группы крови. Гемофилия наследуется как рецессивный, сцепленный с X-хромосомой признак.

6. Подагра определяется доминантным аутосомным геном. По некоторым данным, пенетрантность гена у мужчин составляет 20%, а у женщин она равна нулю. Какова вероятность заболевания детей подагрой в семье гетерозиготных родителей?

7. Перед судебно-медицинской экспертизой поставлена задача: выяснить является ли мальчик, имеющийся в семье супругов Р., родным или приемным. Исследование крови мужа, жены и ребенка показало: жена Rh (-), AB (IV) группа крови, муж - Rh (-), O (I) группа крови, ребенок Rh (+), O (I) группа крови. Какое заключение должен дать эксперт, и на чем оно основано?

8. Потемнение зубов может определяться двумя доминантными генами, один из которых расположен в аутосоме, другой - в X-хромосоме. В семье родителей, имеющих темные зубы, родились дочь и сын с нормальным цветом зубов. Определите вероятность рождения в этой семье следующих детей без аномалий. Удалось установить, что темные зубы матери обусловлены лишь геном, сцепленным с X-хромосомой, а темные зубы отца - аутосомным геном, по которому он гетерозиготен.

9. В семье, где жена имеет I группу крови, а муж - IV, родился сын дальтоник с III группой крови. Оба родителя различают цвета нормально. Определите вероятность рождения здорового сына и его возможные группы крови. Дальтонизм наследуется как рецессивный, сцепленный с X-хромосомой признак.

10. Кареглазая женщина, обладающая нормальным зрением, отец которой имел голубые глаза и страдал цветовой слепотой, выходит замуж за голубоглазого мужчину, имеющего нормальное зрение. Какого потомства можно ожи-

дать от этого брака, если известно, что ген карих глаз наследуется как аутосомный доминантный признак, а ген цветовой слепоты рецессивный и сцеплен с X-хромосомой?

11. Одна из форм агаммаглобулинемии наследуется как аутосомно-рецессивный признак, другая - как рецессивный, сцепленный с X-хромосомой. Определите вероятность рождения больных детей в семье, где известно, что мать гетерозиготна по обоим парам генов, а отец здоров и имеет лишь доминантные гены анализируемых аллелей.

12. Арахнодактилия («паучьи пальцы») наследуется как доминантный аутосомный признак с пенетрантностью 30%. Отсутствие верхних резцов наследуется как сцепленный с X-хромосомой рецессивный признак с полной пенетрантностью. Определите вероятность проявления у детей обеих аномалий одновременно в семье, где мать гетерозиготна по генам обеих пар, а отец имеет нормальные признаки.

**6.5. Индивидуальное собеседование по теме занятия.** Проанализируйте лекционный материал, учебники, учебно-методические пособия, монографии и научную литературу по темам (предложенные преподавателем) дисциплины. Составьте план ответа, аргументируя свою точку зрения.

## Лист внесения изменений


Дополнения и изменения в рабочей программе дисциплины на 2023/2024 учебный год

В программу вносятся следующие изменения:

1. Внесены изменения в титульный лист (актуализация программы)


Программа одобрена на заседании кафедры-разработчика  
«5» апреля 2023 г., протокол № 8

Внесенные изменения утверждаю:


И.о. заведующий кафедрой \_\_\_\_\_ Е.А.Черенева   
(ф.и.о., подпись)

Программа одобрена на заседании выпускающей кафедры  
«5» апреля 2023 г., протокол № 8

Внесенные изменения утверждаю:

И.о. заведующий кафедрой \_\_\_\_\_ Е.А.Черенева   
(ф.и.о., подпись)

Одобрено НМСС(Н) «19» апреля 2023 г., протокол № 8

Председатель \_\_\_\_\_ О. Л. Беляева  \_\_\_\_\_ (ф.и.о., подпись)

### 3. Учебные ресурсы

#### 1.1. Карта литературного обеспечения дисциплины

№ п/п	Наименование	Место хранения/ электронный адрес	Кол-во экземпляров/ точек доступа
<b>ОСНОВНАЯ ЛИТЕРАТУРА</b>			
1.	Никольский, В. И. Генетика: учебное пособие/ В. И. Никольский; ред. Г. Г. Есакова. - М.: Академия, 2010. - 256 с.	Научная библиотека	50
2.	Мастюкова, Е. М. Основы генетики. Клинико-генетические основы коррекционной педагогики и специальной психологии [Текст] : учебное пособие / Е. М. Мастюкова. - М. : ВЛАДОС, 2005. - 367 с.	Научная библиотека	74
3.	Мандель, Б.Р. Основы современной генетики: учебное пособие для учащихся высших учебных заведений (бакалавриат) / Б.Р. Мандель. - Москва; Берлин: Директ-Медиа, 2016. - 334 с. : ил. - Библиогр. в кн. - [Электронный ресурс]. - URL: <a href="http://biblioclub.ru/index.php?page=book&amp;id=440752">http://biblioclub.ru/index.php?page=book&amp;id=440752</a>	ЭБС «Университетская библиотека онлайн»	Индивидуальный неограниченный доступ
4.	Божкова, В.П. Основы генетики : практикум / В.П. Божкова. - Москва : Парадигма, 2009. - 272 с. : ил., табл., схем. - (Специальная коррекционная педагогика). - ISBN 978-5-4214-0001-1 ; То же [Электронный ресурс]. - URL: <a href="http://biblioclub.ru/index.php?page=book&amp;id=210527">http://biblioclub.ru/index.php?page=book&amp;id=210527</a>	ЭБС «Университетская библиотека онлайн»	Индивидуальный неограниченный доступ
<b>ДОПОЛНИТЕЛЬНАЯ ЛИТЕРАТУРА</b>			
5.	Курчанов, Н. А. Генетика человека с основами общей генетики [Текст] : учебное пособие / Н. А. Курчанов. - СПб. : СпецЛит, 2006. - 175 с.	Научная библиотека	30
6.	Нахаева, В.И. Практический курс общей генетики : учебное пособие / В.И. Нахаева. - 3-е изд., стереотип. - Москва : Издательство «Флинта», 2016. - 210 с. - ISBN 978-5-9765-1204-7 ; [Электронный ресурс]. - URL: <a href="http://biblioclub.ru/index.php?page=book&amp;id=83544">http://biblioclub.ru/index.php?page=book&amp;id=83544</a>	ЭБС «Университетская библиотека онлайн»	Индивидуальный неограниченный доступ
7.	Код тишины: генетические основы нарушения слуха : научное издание / Н.Г.	ЭБС «Университетская	Индивидуальный



	Даниленко, О.А. Шубина-Олейник, Е.П. Меркулова, А.М. Левая-Смоляк ; под ред. О.Г. Давыденко ; Национальная академия наук Беларуси, Институт генетики и цитологии, Белорусское общество генетиков и селекционеров. - Минск : Беларуская навука, 2017. - 220 с. : ил. - Библиогр. в кн. - ISBN 978-985-08-2165-2 ; [Электронный ресурс]. - URL: <a href="http://biblioclub.ru/index.php?page=book&amp;id=484078">http://biblioclub.ru/index.php?page=book&amp;id=484078</a>	библиотека онлайн»	неограниченный доступ
8.	Генетика и эволюция : словарь-справочник / авт.-сост. Е.Я. Белецкая. - 2-е изд., стер. - Москва : Издательство «Флинта», 2014. - 108 с. - ISBN 978-5-9765-2188-9 ; То же [Электронный ресурс]. - URL: <a href="http://biblioclub.ru/index.php?page=book&amp;id=272511">http://biblioclub.ru/index.php?page=book&amp;id=272511</a>	ЭБС «Университетская библиотека онлайн»	Индивидуальный неограниченный доступ
<b>УЧЕБНО-МЕТОДИЧЕСКОЕ ОБЕСПЕЧЕНИЕ ДЛЯ САМОСТОЯТЕЛЬНОЙ РАБОТЫ</b>			
9.	Митютько, В. Молекулярные основы наследственности : учебно- методическое пособие по генетике / В. Митютько, Т. Позднякова ; Министерство сельского хозяйства РФ, Санкт-Петербургский государственный аграрный университет, Кафедра генетики, разведения и биотехнологии животных. - Санкт-Петербург : СПбГАУ, 2014. - 40 с. : ил. - Библиогр. в кн. ; То же [Электронный ресурс]. - URL: <a href="http://biblioclub.ru/index.php?page=book&amp;id=276933">http://biblioclub.ru/index.php?page=book&amp;id=276933</a>	ЭБС «Университетская библиотека онлайн»	Индивидуальный неограниченный доступ
10.	Митютько, В. Типы изменчивости организмов: Учебно-методическое пособие по генетике для студентов, обучающихся по направлению подготовки 35.03.08 «Водные биоресурсы и аквакультура» (уровень бакалавриата) / В. Митютько, Т.Э. Позднякова ; Министерство сельского хозяйства РФ, Санкт-Петербургский государственный аграрный университет, Кафедра генетики, разведения и биотехнологии животных. - Санкт-Петербург : СПбГАУ, 2016. - 22 с. : табл., схем. - Библиогр. в кн. ; То же [Электронный ресурс]. - URL: <a href="http://biblioclub.ru/index.php?page=book&amp;id=445947">http://biblioclub.ru/index.php?page=book&amp;id=445947</a>	ЭБС «Университетская библиотека онлайн»	Индивидуальный неограниченный доступ
<b>РЕСУРСЫ СЕТИ ИНТЕРНЕТ</b>			
11.	Российское образование [Электронный ресурс] : Федеральный портал.	<a href="http://www.edu.ru">http://www.edu.ru</a>	свободный
12.	Биометрика: сайт доказательной биологии и медицины	<a href="http://www.biometica.tomsk.ru">http://www.biometica.tomsk.ru</a>	свободный
13.	Статистика в медико-биологических исследованиях	<a href="http://">http://</a>	свободный

		www.medstatistica.com	
<b>ИНФОРМАЦИОННЫЕ СПРАВОЧНЫЕ СИСТЕМЫ И ПРОФЕССИОНАЛЬНЫЕ БАЗЫ ДАННЫХ</b>			
14.	Elibrary.ru [Электронный ресурс] : электронная библиотечная система : база данных содержит сведения об отечественных книгах и периодических изданиях по науке, технологии, медицине и образованию / Рос. информ. портал. – Москва, 2000– .	<a href="http://elibrary.ru">http://elibrary.ru</a>	свободный
15.	Гарант [Электронный ресурс]: информационно-правовое обеспечение : справочная правовая система. – Москва, 1992.	Научная библиотека	локальная сеть вуза
16.	East View : универсальные базы данных [Электронный ресурс] : периодика России, Украины и стран СНГ . – Электрон.дан. – ООО ИВИС. – 2011 - .	<a href="https://dlib.eastview.com">https://dlib.eastview.com</a>	Индивидуальный неограниченный доступ
17.	Антиплагиат. Вуз [Электронный ресурс]	<a href="https://krasspu.antiplagiat.ru">https://krasspu.antiplagiat.ru</a>	Индивидуальный доступ
18.	Межвузовская электронная библиотека (МЭБ)	<a href="https://icdlib.nspu.ru">https://icdlib.nspu.ru</a>	Индивидуальный неограниченный доступ

Согласовано:

главный библиотекарь  
(должность структурного подразделения)

  
(подпись)

/ Казанцева Е.Ю.  
(Фамилия И.О.)

## 1.2. Карта материально-технической базы дисциплины

Аудитория	Оборудование
<b>Аудитории для проведения занятий лекционного типа, занятий семинарского типа, групповых и индивидуальных консультаций, текущего контроля успеваемости и промежуточной аттестации</b>	
г. Красноярск, ул. Взлетная, д. 20, ауд. 1-02	Маркерная доска-1шт.
г. Красноярск, ул. Взлетная, д. 20, ауд. 1-03	Учебная доска-1шт.
г. Красноярск, ул. Взлетная, д. 20, ауд. 1-04 Учебно-исследовательская лаборатория «Студия инклюзивного образования»	Проектор-1шт., компьютер с колонками -1шт., детский игровой терминал «Солнышко» настенный -2 шт., пробковые доски-2шт., флип чарт-1шт., экран-1шт., интерактивная доска-1шт., учебная доска 1шт., стол для инвалида-колясочника -1шт. Linux Mint – (Свободная лицензия GPL)
г. Красноярск, ул. Взлетная, д. 20, ауд. 1-05	Телевизор-1шт, учебная доска -1 шт.
г. Красноярск, ул. Взлетная, д. 20, ауд. 1-06	Телевизор-1шт, маркерная доска -1шт.
г. Красноярск, ул. Взлетная, д. 20, ауд. 1-07	Проектор-1шт, компьютер-1шт, маркерная доска-1шт, учебная доска-1шт. Linux Mint – (Свободная лицензия GPL)
г. Красноярск, ул. Взлетная, д. 20, ауд. 1-08	Проектор-1шт, компьютер-1шт, интерактивная доска-1шт, маркерная доска-1шт. Linux Mint – (Свободная лицензия GPL)
г. Красноярск, ул. Взлетная, д. 20, ауд. 1-09а	Учебная доска-1шт.
г. Красноярск, ул. Взлетная, д. 20, ауд. 1-10 Научно-исследовательская лаборатория «Научно-практическая	Компьютеры-2шт., ноутбуки-3шт., Электроэнцефалограф, Нейроэнергокартограф, Приборы психофизиологического тестирования "Психофизиолог", Кардиограф "Валента", Приборы динамической омегаметрии головного мозга "Омега-тестер", аппаратно-программный комплекс биологической обратной связи "БОС-пульс профессиональный", Прибор доплеровской диагностики "Ангиодин", приборы для микрополяризации головного мозга, беговая дорожка, велоэргометр, мяч гимнастический, маты, шведская стенка, батут,

лаборатория инновационных методов обследования и коррекции сенсорных систем человека»	комплекс гимнастический грессо, Комплект логопедический, Комплекты психологических тестов, методические пособия кафедры специальной психологии, Международного института аутизма, литература по психологии, дефектологии, логопедии. Linux Mint – (Свободная лицензия GPL)
г. Красноярск, ул. Взлетная, д. 20, ауд. 1-11	Проектор-1шт, компьютер с колонками-1шт, экран-1шт, учебная доска-2шт. Linux Mint – (Свободная лицензия GPL)
г. Красноярск, ул. Взлетная, д. 20, ауд. 3-06	Учебная доска-1шт, маркерная доска-1шт.
г. Красноярск, ул. Взлетная, д. 20, ауд. 3-08	Проектор-1шт, компьютер-1шт, интерактивная доска-1шт, маркерная доска-1шт. Linux Mint – (Свободная лицензия GPL)
г. Красноярск, ул. Взлетная, д. 20, ауд. 3-10 Учебно-исследовательская лаборатория «Проектирование образовательной среды по методу Марии Монтессори	Комплект Монтессори-материалов (упражнения в практической жизни, сенсорика, математика, язык, космическое воспитание, маркерная доска), методический материал, нормативные документы по организации социального обслуживания
г. Красноярск, ул. Взлетная, д. 20, ауд. 3-12	Компьютер-12 шт., интерактивная доска-1шт, проектор-1шт. Альт Образование 8 (лицензия № ААО.0006.00, договор № ДС 14-2017 от 27.12.2017
г. Красноярск, ул. Взлетная, д. 20, ауд. 3-14	Компьютер-5шт, МФУ-1шт, учебная доска-1шт, пробковая доска-1шт. Альт Образование 8 (лицензия № ААО.0006.00, договор № ДС 14-2017 от 27.12.2017
г. Красноярск, ул. Взлетная, д. 20, ауд. 3-14а	Экран-1шт, учебная доска-1шт.
г. Красноярск, ул. Взлетная, д. 20, ауд. 3-15 «Ресурсный центр поддержки людей с комплексными нарушениями	Компьютер-1шт., ноутбук-2шт., принтер-1шт., планшет-3шт., ноутбук-трансформер-1шт., магнитно-маркерная доска-1шт., учебно-методическая литература. Linux Mint – (Свободная лицензия GPL)

здоровья (одновременным нарушением слуха и зрения»	
г. Красноярск, ул. Взлетная, д. 20, ауд. 3-16	Компьютер-2шт., МФУ-2шт., комплект материалов по психологии (учебная, учебно-методическая литература). Linux Mint – (Свободная лицензия GPL)
г. Красноярск, ул. Взлетная, д. 20, ауд. 3-16а	Проектор-1шт., ноутбук-1шт., макет строения человека-1шт., макет внутренних органов человека-1шт., компьютер-1шт. Linux Mint – (Свободная лицензия GPL)
г. Красноярск, ул. Взлетная, д. 20, ауд. 3-18	Маркерная доска-1шт., интерактивная доска-1шт.
<b>Аудитории для самостоятельной работы</b>	
г. Красноярск, ул. Ады Лебедевой, д.89, ауд. 1-05 Центр самостоятельной работы	<u>компьютер- 15 шт., МФУ-5 шт.</u> Microsoft® Windows® Home 10 Russian OLP NL AcademicEdition Le- galization GetGenuine (ОЕМ лицензия, контракт № Tr000058029 от 27.11.2015); Kaspersky Endpoint Security – Лиц сертификат №1B08-190415- 050007-883-951; 7-Zip - (Свободная лицензия GPL); Adobe Acrobat Reader – (Свободная лицензия); Google Chrome – (Свободная лицензия); Mozilla Firefox – (Свободная лицензия); LibreOffice – (Свободная лицензия GPL); XnView – (Свободная лицензия); Java – (Свободная лицензия); VLC – (Свободная лицензия). Гарант - (договор № КРС000772 от 21.09.2018) КонсультантПлюс (договор № 20087400211 от 30.06.2016);  <u>ноутбук-10 шт.</u> Альт Образование 8 (лицензия № ААО.0006.00, договор № ДС 14- 2017 от 27.12.2017
г. Красноярск, ул. Взлетная, 20 ауд. 2-09 Ресурсный центр	Компьютер-13шт., ноутбук-2шт., научно-справочная литература. Альт Образование 8 (лицензия № ААО.0006.00, договор № ДС 14- 2017 от 27.12.2017
г. Красноярск, ул. Взлетная 20 ауд. 3-09	Компьютер -1шт. Microsoft® Windows® 8.1 Professional (ОЕМ лицензия, контракт № 20А/2015 от 05.10.2015); Kaspersky Endpoint Security – Лиц сертификат №1B08-190415- 050007-883-951; 7-Zip - (Свободная лицензия GPL); Adobe Acrobat Reader – (Свободная лицензия);

	Google Chrome – (Свободная лицензия); Mozilla Firefox – (Свободная лицензия); LibreOffice – (Свободная лицензия GPL); XnView – (Свободная лицензия); Java – (Свободная лицензия); VLC – (Свободная лицензия); КонсультантПлюс (договор № 20087400211 от 30.06.2016)
--	---