

МИНИСТЕРСТВО ПРОСВЕЩЕНИЯ РОССИЙСКОЙ ФЕДЕРАЦИИ

**федеральное государственное бюджетное образовательное учреждение
высшего образования**

**«Красноярский государственный педагогический университет им. В.П. Астафьева»
(КГПУ им. В.П. Астафьева)**

Кафедра-разработчик
Кафедра отечественной истории

РАБОЧАЯ ПРОГРАММА ДИСЦИПЛИНЫ

История

Специальность 44.05.01 Педагогика и психология девиантного поведения

Специализация № 4 «Психолого-педагогическое сопровождение детей и подростков группы риска»

Квалификация: Социальный педагог


Красноярск 2020

Рабочая программа дисциплины «История» составлена к.и.н, доцентом, кафедры *отечественной истории* И.Н. Ценюга.

Рабочая программа дисциплины обсуждена и одобрена на заседании кафедры отечественной истории КГПУ им. В. П. Астафьева

13 мая 2020 г., протокол № 10.

Заведующий кафедрой канд. ист. наук, доцент



И.Н. Ценюга

Одобрена на заседании НМСС(Н)

Протокол № 8 от «20» мая 2020 г.

Председатель НМСС(Н) _____




Е. П.Кунстман

Рабочая программа дисциплины «История» актуализирована к.и.н, доцентом,
кафедры *отечественной истории* И.Н. Ценюга.

12 мая 2021 г., протокол № 9.

Заведующий кафедрой канд. ист. наук, доцент



И.Н. Ценюга

Одобрена на заседании НМСС(Н)
Протокол № 9 от «21» мая 2021 г.

Председатель НМСС(Н)




Е. П. Кунстман

Рабочая программа дисциплины «История» актуализирована *к.и.н, доцентом, кафедры отечественной истории И.Н. Ценюга.*

Протокол № 9 от «04» мая 2022 г.

Заведующий кафедрой канд. ист. наук, доцент



И.Н. Ценюга

Одобрена на заседании НМСС(Н)

Протокол № 9 от «11» мая 2022 г.

Председатель НМСС(Н)



Е. П. Кунстман

1. ПОЯСНИТЕЛЬНАЯ ЗАПИСКА

1.1 Место дисциплины в структуре образовательной программы.

Рабочая программа по дисциплине «История» отвечает требованиям федерального государственного образовательного стандарта высшего образования (далее – ФГОС ВО) по специальности 44.05.01 Педагогика и психология девиантного поведения (уровень специалитета), утвержденный приказом Минобрнауки России от 19 декабря 2016 года № 1611 и профессионального стандарта «Педагог-психолог (психолог в сфере образования)», утвержденного приказом Министерства труда и социальной защиты Российской Федерации от 24 июля 2015 года №514н.

Дисциплина участвует в реализации воспитательной программы в Модуле «Ценностно- смысловое самоопределение» и в Модуле «Гражданин и патриот». В ФОС выставлены критерии оценки проекта и перечень проектов, которые предлагаются студентам для Реализации рабочей программы воспитания в образовательных программах специалитета и бакалавриата по направлениям подготовки (утверждены рабочей группой, созданной на основании приказа №16(п) от 15.01.2021.)

Дисциплина относится к дисциплинам Базовой части Модуля 1 "Мировоззренческий", изучается в 1 семестре (1 курс) учебного плана по очной форме. Трудоемкость дисциплины: 3 ЗЕ / 108 часов, в том числе 40,15 часов - контактная работа с преподавателем (16 ч.- лекции, 24 ч. – семинарские занятия), 67,85 часов - самостоятельная работа. Форма промежуточной аттестации - зачет

Цели освоения дисциплины. Формирование представлений студента о будущей профессиональной деятельности в учреждениях образования, целостного представления об основных этапах и закономерностях исторического процесса

Планируемые результаты обучения. Дисциплина направлена на формирование следующих компетенций:

общекультурные компетенций выпускника: ОК-2, ОК-7.

Содержание дисциплины охватывает круг вопросов, связанных с логикой, тенденциями, закономерностями формирования целостного представления о проектировании и организации инновационного процесса в образовании. Преподавание дисциплины предусматривает следующие формы организации учебного процесса: лекции, практические занятия и самостоятельную работу.

ОК-2 - способностью анализировать основные этапы и закономерности исторического развития России, ее место и роль в современном мире в целях формирования гражданской позиции и развития патриотизма;

ОК-7 – способностью к логическому мышлению, аргументированно и ясно строить устную и письменную речь, вести полемику и дискуссии;

Планируемые результаты обучения

Задачи освоения дисциплины	Планируемые результаты обучения по дисциплине (дескрипторы)	Код результата обучения (компетенция)
1. Углубление и расширение целостного представления о основных движущих силах и закономерностях исторического процесса.	Знать - теоретические основы истории как учебной дисциплины	ОК-2
	Уметь - использовать знания о современном состоянии исторической науки в профессиональной педагогической и культурно-просветительской деятельности	
	Владеть - необходимыми теоретическими приемами работы с источниками	

2.Формирование профессионального мышления, способности работать с разными историческими источниками.	Знать – о фактах, отражающих эволюцию и смену фундаментальных и прикладных парадигм работы с разными историческими источниками.	ОК-7
	Уметь - преобразовывать информацию из разных исторических источников в знание.	
	Владеть - методикой и техническими приемами работы с разными историческими источниками.	
3.Развитие умений и навыков владеть навыками исторической аналитики, актуализации сущности и применения основных видов исследовательской деятельности обучающимся социальными, регулятивными и коммуникативными компетенциями, обеспечивающими ему индивидуальную успешность в общении с окружающими, результативность в социальных практиках, в процессе социального взаимодействия	Знать: - научно-теоретические основы организации процесса обучения; - сущность и классификационные признаки методов, форм и технологий обучения;	ОК-2
	Уметь: – анализировать процесс обучения как часть целостного образовательного процесса, – уметь осуществлять оптимальный выбор методов, форм, средств и технологий обучения, обеспечивающих успешность в общении с участниками образовательных отношений и результативность образовательного процесса	
	Владеть -навыками исторической аналитики, актуализации сущности и применения основных видов исследовательской деятельности обучающимся	

6. В ходе изучения дисциплины «История» используются следующие образовательные технологии:

В ходе изучения дисциплины «История» используются следующие образовательные технологии:

- Современное традиционное обучение (лекционно-семинарская-зачетная система)
- Педагогика сотрудничества
- Проблемное обучение
- Технология проектного обучения (метод жизненных заданий, «Дальтон-план», Кейс-стади метод)
- технология коллективно-творческой деятельности (КТД);
- технология проектов;
- технология педагогического разрешения конфликта;
- социальное проектирование.

Контроль результатов освоения дисциплины

Текущий контроль успеваемости осуществляется путем оценки результатов выполнения заданий практических, самостоятельной работ, посещения лекций.

Итоговый контроль по дисциплине (промежуточная аттестация) осуществляется в форме зачета. В технологической карте учитывается текущая работа, выполняемая в течение семестра.

Оценочные средства результатов освоения дисциплины, критерии оценки выполнения заданий представлены в разделе «Фонды оценочных средств для проведения промежуточной аттестации» и фонде оценочных средств образовательной программы.

Технологическая карта обучения дисциплине «История»
Специальность 44.05.01 Педагогика и психология девиантного поведения
Специализация № 4 «Психолого-педагогическое сопровождение детей и подростков группы риска»
Квалификация: Социальный педагог (очная форма обучения)
(общая трудоемкость дисциплины 3 з.е.)

Наименование разделов и тем	Всего	Аудиторных часов				КРЗ	Внеаудиторных часов	Содержание внеаудиторной работы
		Всего	лекции и	практические занятия	лабораторные			
<p>Тема 1. Основы методологии исторической науки.</p> <p>Объект и предмет исторической науки. Роль теории в познании прошлого. Сущность, формы, функции исторического знания. История России - неотъемлемая часть всемирной истории: общее и особенное в историческом развитии. Становление и развитие историографии как науки. Источники по отечественной истории (письменные, вещественные, аудиовизуальные, изобразительные т.д.) Способы получения и хранение исторической информации.</p>	14	4	2	2		10	Составить кластер основных понятий темы	
<p>Тема 2. Особенности становления государственности в России и мире. Этапы образования государства в свете современных научных данных. Разные типы общностей в догосударственный период. Проблемы этногенеза и роль миграций в становлении народов. Древнейшие культуры Северной Европы (неолит и бронзовый век). Страна ариев. Скифские племена, греческие колонии в Северном Причерноморье. Великое переселение народов в III-VI вв. Падение римской империи. Смена форм государственности. Варварские королевства. Государство франков. Меровинги и Каролинги.</p> <p>Этнокультурные и социально-политические процессы становления русской государственности. Социально-</p>	14	4,15	2	2		10	Обзор электронных ресурсов	

<p>экономические и политические изменения в недрах славянского общества на рубеже VIII-IX вв. Причины появления княжеской власти. Современные представления о происхождении Древнерусского государства.</p> <p>Проблема особенностей социального строя Древней Руси. Концепции «государственного феодализма» и «общинного строя». Феодализм Западной Европы и социально-экономический строй Древней Руси: сходства и различия. Города в политической и социально-экономической структуре Древней Руси. Пути возникновения городов в Древней Руси.</p> <p>Эволюция древнерусской государственности в XI-XIII вв. Формирование различных моделей развития древнерусского общества. Соседи Древней Руси: Византия, славянские страны, Хазария, Западная Европа, Волжская Булгария. Международные связи древнерусских земель. Культурное влияние Запада и Востока.</p>								
<p>Тема 3. Русские земли в XIII-XV вв. и европейское средневековье</p> <p>Средневековье как стадия исторического процесса в Западной Европе, на Востоке и в России: технологии, производственные отношения, способы эксплуатации, политические системы, идеология и социальная психология. Дискуссия о феодализме как явлении всемирной истории. Проблема централизации и формирования национальной культуры.</p> <p>Образование монгольской державы. Социальная структура монголов. Причины и направления монгольской экспансии. Улус Джучи. Ордынское нашествие и дискуссии о его роли в становлении Русского государства. Экспансия Запада. А.Невский.</p> <p>Русь, Орда, Литва. Объединение княжеств Северо-Восточной Руси вокруг Москвы. Рост территории Московского княжества. Процесс централизации в законодательном оформлении. Судебник 1497 г.</p>	16	6	2	4			10	Реферативный обзор статей

Формирование дворянства как опоры центральной власти.							
<p>Тема 4. Россия в XVI-XVII вв. в контексте развития европейской цивилизации</p> <p>XVI-XVII вв. В мировой истории. Великие географические открытия и начало Нового времени в Западной Европе. Эпоха Возрождения. Реформация и ее экономические, политические, культурные причины. «Новое время» в Европе как особая фаза всемирно-исторического процесса. Стабильная абсолютная монархия в рамках национального государства – основной тип социально-политической организации постсредневекового общества. Развитие капиталистических отношений. Дискуссии об определении абсолютизма. Абсолютизм и восточная деспотия.</p> <p>«Смутное время»: ослабление государственных начал, попытки возрождения традиционных «домонгольских» норм отношений между властью и обществом. Феномен самозванчества. Усиление шляхетско-католической экспансии на Восток. Роль ополчения в освобождении Москвы и изгнании чужеземцев. Минин и Пожарский. Земский собор 1613г. Воцарение династии Романовых. Соборное уложение 1649 г.: юридическое закрепление крепостного права и сословных функций. Боярская Дума. Земские соборы. Церковный раскол; его сущность и последствия. Особенности сословно-представительной монархии в России. Дискуссии о генезисе самодержавия. Развитие русской культуры.</p>	16	6	2	4		10	подготовить исследовательский проект
<p>Тема 5. Россия и мир в XVIII-XIX веках: попытки модернизации и промышленный переворот</p> <p>XVIII в. В европейской и мировой истории. Проблема перехода в «царство разума».</p> <p>Петр I: борьба за преобразования традиционного общества в России. Основные направления «европеизации» страны. Эволюция социальной структуры общества.</p> <p>Скачок в развитии тяжелой и легкой промышленности.</p>	18	8	4	4		10	Разработать таблицу «Реформы в социально-экономическом развитии России»

Создание Балтийского флота и регулярной армии. Церковная реформа. Провозглашение России империей. Освещение петровских реформ в современной историографии.

Екатерина II: истоки и сущность дуализма внутренней политики. «Просвещенный» абсолютизм. Новый юридический статус дворянства. Разделы Польши. Присоединение Крыма и ряда других территорий на юге.

Россия и Европа в 18 в. Изменения в международном положении империи.

Источники первоначального накопления капитала. Роль городов и цеховых структур. Развитие мануфактурного производства. Промышленный переворот в Европе и России: общее и особенное.

Пути трансформации западноевропейского абсолютизма в 18 в. Европейское Просвещение и рационализм. Влияние идей Просвещения на мировое развитие. Европейские революции 1801-19 вв. Французская революция и ее влияние на политическое и социокультурное развитие стран Европы. Наполеоновские войны и Священный союз как система общеевропейского порядка. Формирование европейских наций. Воссоединение Италии и Германии. Война за независимость североамериканских колоний. Гражданская война в США.

Промышленный переворот: ускорение процесса индустриализации в 19 в. И его политические, экономические, социальные и культурные последствия. Секуляризация сознания и развитие науки. Романтизм, либерализм, дарвинизм.

Попытки реформирования политической системы России при Александре I: проекты Сперанского М.М., Новосильцева Н.Н. Значение победы России в войне против Наполеона и освободительного похода России в Европу для укрепления международных позиций России. Российское самодержавие и «Священный союз». Изменение политического курса в начале

--	--	--	--	--	--	--	--

20 в-х гг. 19 в. Внутренняя политика Николая I.Россия и Кавказ.							
<p>Тема 6. Россия и мир в XX веке</p> <p>Капиталистические войны к.19-н.20вв. за рынки сбыта и источники сырья. Особенности становления капитализма в колониально зависимых странах. «Пробуждение Азии» - первая волна буржуазных антиколониальных революций. Национально-освободительные движения в Китае. Гоминьдан.</p> <p>Российская экономика 19-н.20вв. Сравнительный анализ развития промышленности и сельского хозяйства. Монополизация промышленности и формирование финансового капитала. Форсирование российской индустриализации «сверху». Реформы С.Ю. Витте. Русская деревня в н.20в. обострение споров вокруг решения аграрного вопроса. Первая российская революция. Столыпинская аграрная реформа: экономическая и социальная, политическая сущность, итоги, последствия.</p> <p>Политические партии в России начала века. Опыт российского парламентаризма.</p> <p>Основные военно-политические блоки. Первая мировая война. Версальская система международных отношений. Новая фаза капиталистических отношений. Участие России в Первой мировой войне. Истоки общенационального кризиса. Влияние войны на приближение общенационального кризиса в стране.</p> <p>Альтернативы развития России после Февральской революции. Социально-экономическая политика новой власти. Кризисы власти. Большевистская стратегия: причины победы. Октябрь 1917 г. Гражданская война и интервенция. Первая волна русской эмиграции. Современная историография о причинах, последствиях революционного кризиса в России в 1917году.</p> <p>Особенности международных отношений в межвоенный</p>	18	8	4	4		10	Составить кластер основных понятий темы

период. Лига наций. СССР и великие державы Коминтерн как орган всемирного революционного движения. Антикоминтерновский пакт и секретное соглашение. Советская внешняя политика. Современные споры о межвоенном кризисе 1939-1941 гг.

Политические, социальные, экономические истоки и предпосылки формирования нового строя в Советской России. Структура режима власти. Утверждение однопартийной политической системы. Политический кризис 1920-х гг. установление режима личной власти Сталина.

Капиталистическая мировая экономика в межвоенный период. Мировой экономический кризис 1929 г. Альтернативные пути выхода из кризиса. Кейнсианство. Идеологическое обновление капитализма под влиянием социалистической угрозы: консерватизм, либерализм, фашизм, национал-социализм. Приход фашизма к власти в Германии. «Новый курс» Рузвельта. «Народные фронты» в Европе. Дискуссии о тоталитаризме в современной историографии.

Особенности советского варианта модернизации. Форсированная индустриализация: предпосылки, источники накопления, метод, темпы. Политика сплошной коллективизации сельского хозяйства, ее социально-экономические последствия.

Предпосылки и ход Второй мировой войны. Создание антигитлеровской коалиции. Международные конференции стран участниц антигитлеровской коалиции по послевоенному устройству мира. Решающий вклад СССР в разгром фашизма. Причины и цена Победы.

Превращение США в сверхдержаву. Новые международные организации. Начало холодной войны. План Маршалла, Создание НАТО. Гонка вооружений (1945-1991); распространение оружия массового поражения и его роль в международных отношениях. Становление системы контроля

за нераспространением. Корейская война 1950-53гг., Создание КНР.

Трудности послевоенного переустройства: восстановление народного хозяйства и ликвидация атомной монополии США. Ужесточение идеологического контроля и политического режима. Создание социалистического лагеря. «Оттепель» в духовной сфере. Изменение в теории и практике советской внешней политики. Значение XX и XXIII съездов КПСС. Власть и общество в первые послевоенные годы.

Крах колониальной системы. Формирование движения неприсоединения. «Свободная» Африка, революция на Кубе. Карибский кризис (1962), Война во Вьетнаме. Арабо-израильский конфликт. События 1968 г. в Чехословакии.

НТР и ее влияние на ход мирового общественного развития. Развитие мировой экономики в 1945-1991 г. Создание и развитие международных финансовых структур (Всемирный банк, МВФ, МБРР) Интеграционные процессы в послевоенной Европе. Римский договор и создание ЕЭС. Доминирующая роль США в мировой экономике. Экономические циклы и кризисы.

Стагнация в экономике и предкризисные явления в конце 70-начале 80-х гг. В стране. Вторжение СССР в Афганистан и его внутри и внешнеполитические последствия. Власть и общество в первой половине 80-х гг.

Причины и первые попытки всестороннего реформирования советской системы в 1985 году. Цели и основные направления «перестройки» в экономическом и политическом развитии СССР.. Внешняя политика СССР в 1985-1991 гг. Конец холодной войны. Вывод советских войск из Афганистана. Распад СЭВ и кризис мировой социалистической системы. Экономические реформы Дэн Сяопина в Китае. ГКЧП и крах социалистического реформаторства в СССР. Распад КПСС и СССР. Образование

СНГ. Россия в 90-е гг. Изменение экономического и политического строя в России. Либеральная концепция российских реформ: переход к рынку, формирование гражданского общества и правового государства. «Шоковая» терапия экономических реформ в начале 90-х годов. Резкая поляризация общества. Конституционный кризис в России 1993 г. и демонтаж советской системы власти. Конституция РФ 1993 г. Военно-политический кризис в Чечне. Наука, культура, образование в рыночных условиях. Внешняя политика РФ в 1991-1999 гг. Политические партии и общественные движения в современной России.							
Тема 7. Россия и мир в XXI веке Глобализация мирового экономического, политического, культурного пространства. Конец однополярного мира. Повышение роли КНР в мировой экономике и политике. Расширение ЕС на восток. Роль РФ в современном мировом сообществе. Россия в начале 21 в. Современные проблемы человечества и роль России в их решении. Модернизация общественно-политических отношений. Социально-экономическое положение РФ в период 2008-2013 гг. Мировой экономический кризис и Россия. Внешняя политика РФ.	11,85	4		4		7,85	Тест Контрольная работа
Промежуточная аттестация (зачет)	0,15					0,15	
ИТОГО	108	40,15	16	24	0,15	67,85	

2.2. Содержание тем лекционного и семинарского курса.

Тематика лекционного курса

Тема № 1. История методологии исторической науки

Объект и предмет исторической науки. Роль теории в познании прошлого. Сущность, формы, функции исторического знания. История России - неотъемлемая часть всемирной истории: общее и особенное в историческом развитии. Становление и развитие историографии как науки. Источники по отечественной истории (письменные, вещественные, аудиовизуальные, изобразительные т.д.) Способы получения и хранение исторической информации.

Тема № 2. Особенности становления государственности в России и мире

Этапы образования государства в свете современных научных данных. Разные типы общностей в догосударственный период. Проблемы этногенеза и рнеолит и бронзовый век). Страна ариев. Скифские племена, греческие колонии в Северном Причерноморье. Великое переселение народов в III-VI вв.

Падение римской империи. Смена форм государственности. Варварские королевства. Государство франков. Меровинги и Каролинги.

Этнокультурные и социально-политические процессы становления русской государственности. Социально-экономические и политические изменения в недрах славянского общества на рубеже VIII-IX вв. Причины появления княжеской власти. Современные представления о происхождении Древнерусского государства.

Проблема особенностей социального строя Древней Руси. Концепции «государственного феодализма» и «общинного строя». Феодализм Западной Европы и социально-экономический строй Древней Руси: сходства и различия. Города в политической и социально-экономической структуре Древней Руси. Пути возникновения городов в Древней Руси.

Эволюция древнерусской государственности в XI-XIII вв. Формирование различных моделей развития древнерусского общества. Соседи Древней Руси: Византия, славянские страны, Хазария, Западная Европа, Волжская Булгария. Международные связи древнерусских земель. Культурное влияние Запада и Востока.

Тема № 3. Русские земли в XIII-XV вв. и европейское средневековье

Средневековье как стадия исторического процесса в Западной Европе, на Востоке и в России: технологии, производственные отношения, способы эксплуатации, политические системы, идеология и социальная психология. Дискуссия о феодализме как явлении всемирной истории. Проблема централизации и формирования национальной культуры.

Образование монгольской державы. Социальная структура монголов. Причины и направления монгольской экспансии. Улус Джучи. Ордынское нашествие и дискуссии о его роли в становлении Русского государства. Экспансия Запада. А.Невский.

Русь, Орда, Литва. Объединение княжеств Северо-Восточной Руси вокруг Москвы. Рост территории Московского княжества. Процесс централизации в законодательном оформлении. Судебник 1497 г. Формирование дворянства как опоры центральной власти.

Тема № 4. Россия в XVI-XVII вв. в контексте развития европейской цивилизации

XVI-XVII вв. В мировой истории. Великие географические открытия и начало Нового времени в Западной Европе. Эпоха Возрождения. Реформация и ее экономические, политические, культурные причины. «Новое время» в Европе как особая фаза всемирно-исторического процесса. Стабильная абсолютная монархия в рамках национального государства – основной тип социально-политической организации постсредневекового общества. Развитие капиталистических отношений. Дискуссии об определении абсолютизма. Абсолютизм и восточная деспотия.

«Смутное время»: ослабление государственных начал, попытки возрождения традиционных «домонгольских» норм отношений между властью и обществом. Феномен самозванчества. Усиление шляхетско-католической экспансии на Восток. Роль ополчения в освобождении Москвы и изгнании чужеземцев. Минин и Пожарский. Земский собор 1613г. Воцарение династии Романовых. Соборное уложение 1649 г.: юридическое закрепление крепостного права и сословных функций. Боярская Дума. Земские соборы. Церковный раскол; его сущность и последствия. Особенности сословно-представительной монархии в России. Дискуссии о генезисе самодержавия. Развитие русской культуры.

Тема № 5. Россия и мир в XVIII-XIX веках: попытки модернизации и промышленный переворот

XVIII в. В европейской и мировой истории. Проблема перехода в «царство разума».

Петр I: борьба за преобразования традиционного общества в России. Основные направления «европеизации» страны. Эволюция социальной структуры общества.

Скачок в развитии тяжелой и легкой промышленности. Создание Балтийского флота и регулярной армии. Церковная реформа. Провозглашение России империей. Освещение петровских реформ в современной историографии.

Екатерина II: истоки и сущность дуализма внутренней политики. «Просвещенный» абсолютизм. Новый юридический статус дворянства. Разделы Польши. Присоединение Крыма и ряда других территорий на юге.

Россия и Европа в 18 в. Изменения в международном положении империи.

Источники первоначального накопления капитала. Роль городов и цеховых структур. Развитие мануфактурного производства. Промышленный переворот в Европе и России: общее и особенное.

Пути трансформации западноевропейского абсолютизма в 18 в. Европейское Просвещение и рационализм. Влияние идей Просвещения на мировое развитие. Европейские революции 1801-19 вв. Французская революция и ее влияние на политическое и социокультурное развитие стран Европы. Наполеоновские войны и Священный союз как система общеевропейского порядка. Формирование европейских наций. Воссоединение Италии и Германии. Война за независимость североамериканских колоний. Гражданская война в США.

Промышленный переворот: ускорение процесса индустриализации в 19 в. И его политические, экономические, социальные и культурные последствия. Секуляризация сознания и развитие науки. Романтизм, либерализм, дарвинизм.

Попытки реформирования политической системы России при Александре I: проекты Сперанского М.М., Новосильцева Н.Н. Значение победы России в войне против Наполеона и освободительного похода России в Европу для укрепления международных позиций России. Российское самодержавие и «Священный союз». Изменение политического курса в начале 20 в.-х гг. 19 в. Внутренняя политика Николая I. Россия и Кавказ.

Крестьянский вопрос и этапы решения его. Отмена крепостного права и ее итоги: экономический. Социальный аспекты; дискуссия о социально-экономических, внутренне- и внешнеполитических факторах, этапах и альтернативах реформы.

Развитие Европы во второй пол. 19 в. Система просвещения. Наука и техника. Печать, Литература и искусство. Быт города и деревень. Общие достижения и противоречия

Тема № 6. Россия и мир в XX веке

Капиталистические войны к.19-н.20вв. за рынки сбыта и источники сырья. Особенности становления капитализма в колониально зависимых странах. «Пробуждение Азии» - первая волна буржуазных антиколониальных революций. Национально-освободительные движения в Китае. Гоминьдан.

Российская экономика 19-н.20вв. Сравнительный анализ развития промышленности и сельского хозяйства. Монополизация промышленности и формирование финансового

капитала. Форсирование российской индустриализации «сверху». Реформы С.Ю. Витте. Русская деревня в н.20в. обострение споров вокруг решения аграрного вопроса. Первая российская революция. Столыпинская аграрная реформа: экономическая и социальная, политическая сущность, итоги, последствия.

Политические партии в России начала века. Опыт российского парламентаризма.

Основные военно-политические блоки. Первая мировая война. Версальская система международных отношений. Новая фаза капиталистических отношений. Участие России в Первой мировой войне. Истоки общенационального кризиса. Влияние войны на приближение общенационального кризиса в стране.

Альтернативы развития России после Февральской революции. Социально-экономическая политика новой власти. Кризисы власти. Большевицкая стратегия: причины победы. Октябрь 1917 г. Гражданская война и интервенция. Первая волна русской эмиграции. Современная историография о причинах, последствиях революционного кризиса в России в 1917 году.

Особенности международных отношений в межвоенный период. Лига наций. СССР и великие державы Коминтерн как орган всемирного революционного движения. Антикоминтерновский пакт и секретное соглашение. Советская внешняя политика. Современные споры о межвоенном кризисе 1939-1941 гг.

Политические, социальные, экономические истоки и предпосылки формирования нового строя в Советской России. Структура режима власти. Утверждение однопартийной политической системы. Политический кризис 1920-х гг. установление режима личной власти Сталина.

Капиталистическая мировая экономика в межвоенный период. Мировой экономический кризис 1929 г. Альтернативные пути выхода из кризиса. Кейнсианство. Идеологическое обновление капитализма под влиянием социалистической угрозы: консерватизм, либерализм, фашизм, национал-социализм. Приход фашизма к власти в Германии. «Новый курс» Рузвельта. «Народные фронты» в Европе. Дискуссии о тоталитаризме в современной историографии.

Особенности советского варианта модернизации. Форсированная индустриализация: предпосылки, источники накопления, метод, темпы. Политика сплошной коллективизации сельского хозяйства, ее социально-экономические последствия.

Предпосылки и ход Второй мировой войны. Создание антигитлеровской коалиции. Международные конференции стран участниц антигитлеровской коалиции по послевоенному устройству мира. Решающий вклад СССР в разгром фашизма. Причины и цена Победы.

Преобразование США в сверхдержаву. Новые международные организации. Начало холодной войны. План Маршалла, Создание НАТО. Гонка вооружений (1945-1991); распространение оружия массового поражения и его роль в международных отношениях. Становление системы контроля за нераспространением. Корейская война 1950-53 гг., Создание КНР.

Трудности послевоенного переустройства: восстановление народного хозяйства и ликвидация атомной монополии США. Ужесточение идеологического контроля и политического режима. Создание социалистического лагеря. «Оттепель» в духовной сфере. Изменение в теории и практике советской внешней политики. Значение XX и XXII съездов КПСС. Власть и общество в первые послевоенные годы.

Крах колониальной системы. Формирование движения неприсоединения. «Свободная» Африка, революция на Кубе. Карибский кризис (1962), Война во Вьетнаме. Арабо-израильский конфликт. События 1968 г. в Чехословакии.

НТР и ее влияние на ход мирового общественного развития. Развитие мировой экономики в 1945-1991 г. Создание и развитие международных финансовых структур (Всемирный банк, МВФ, МБРР) Интеграционные процессы в послевоенной Европе. Римский договор и создание ЕЭС. Доминирующая роль США в мировой экономике. Экономические циклы и кризисы.

Стагнация в экономике и предкризисные явления в конце 70-начале 80-х гг. В стране. Вторжение СССР в Афганистан и его внутри и внешнеполитические последствия. Власть и общество в первой половине 80-х гг.

Причины и первые попытки всестороннего реформирования советской системы в 1985 году. Цели и основные направления «перестройки» в экономическом и политическом развитии СССР. Внешняя политика СССР в 1985-1991 гг. Конец холодной войны. Вывод советских войск из Афганистана. Распад СЭВ и кризис мировой социалистической системы. Экономические реформы Дэн Сяопина в Китае. ГКЧП и крах социалистического реформаторства в СССР. Распад КПСС и СССР. Образование СНГ.

Россия в 90-е гг. Изменение экономического и политического строя в России. Либеральная концепция российских реформ: переход к рынку, формирование гражданского общества и правового государства. «Шоковая» терапия экономических реформ в начале 90-х годов. Резкая поляризация общества. Конституционный кризис в России 1993г. и демонтаж советской системы власти. Конституция РФ 1993г. Военно-политический кризис в Чечне. Наука, культура, образование в рыночных условиях. Внешняя политика РФ в 1991-1999гг. Политические партии и общественные движения в современной России.

Тема № 7. Россия и мир в XXI веке

Глобализация мирового экономического, политического, культурного пространства. Конец однополярного мира. Повышение роли КНР в мировой экономике и политике. Расширение ЕС на восток. Роль РФ в современном мировом сообществе.

Россия в начале 21 в. Современные проблемы человечества и роль России в их решении. Модернизация общественно-политических отношений. Социально-экономическое положение РФ в период 2008-2013гг. Мировой экономический кризис и Россия. Внешняя политика РФ.

2.3 Методические рекомендации по освоению дисциплины для обучающихся образовательной программы

Учебная дисциплина «История» состоит из семи тем. Основным объемом лекционных часов отведен на изучение вопросов истории России в контексте мировой истории, отражающие наиболее важные события мировой и отечественной истории.

Перед подготовкой к семинарским занятиям студенту необходимо тщательно проработать конспекты лекций, а также детально поработать с основной и дополнительной литературой.

При подготовке творческих самостоятельных заданий, предусмотрены консультации с преподавателем.

Работа над конспектом лекции

Основу теоретического обучения студентов составляют лекции. Они дают систематизированные знания студентам о наиболее сложных и актуальных проблемах изучаемой дисциплины. На лекциях особое внимание уделяется не только усвоению студентами изучаемых проблем, но и стимулированию их активной познавательной деятельности, творческого мышления, развитию научного мировоззрения, профессионально-значимых свойств и качеств. Лекции по учебной дисциплине проводятся, как правило, как проблемные в форме диалога (интерактивные).

Осуществляя учебные действия на лекционных занятиях, студенты должны внимательно воспринимать действия преподавателя, запоминать складывающиеся образы, мыслить, добиваться понимания изучаемого предмета, применения знаний на практике, при решении учебно-профессиональных задач. Студенты должны аккуратно вести конспект. В случае непонимания какой-либо части предмета следует задать вопрос в установленном порядке преподавателю. В процессе работы на лекции необходимо так же выполнять в конспектах модели изучаемого предмета (рисунки, схемы, чертежи и т.д.), которые использует преподаватель.

Работу над конспектом следует начинать с его доработки, желательно в тот же день, пока материал еще легко воспроизводим в памяти (через 10 часов после лекции в памяти остается не более 30-40 % материала). С целью доработки необходимо прочитать записи, восстановить текст в памяти, а также исправить описки, расшифровать не принятые ранее сокращения, заполнить пропущенные места, понять текст, вникнуть в его смысл. Далее прочитать материал по рекомендуемой литературе, разрешая в ходе чтения возникшие ранее затруднения, вопросы, а также дополняя и исправляя свои записи.

Записи должны быть наглядными, для чего следует применять различные способы выделений. В ходе доработки конспекта углубляются, расширяются и закрепляются знания, а также дополняется, исправляется и совершенствуется конспект.

Подготовленный конспект и рекомендуемая литература используются при подготовке к семинарским и практическим занятиям. Подготовка сводится к внимательному прочтению учебного материала, к выводу с карандашом в руках всех утверждений и формул, к решению примеров, задач, к ответам на вопросы. Примеры, задачи, вопросы по теме являются средством самоконтроля.

Непременным условием глубокого усвоения учебного материала является знание основ, на которых строится изложение материала. Обычно преподаватель напоминает, какой ранее изученный материал и в какой степени требуется подготовить к очередному занятию. Обращение к ранее изученному материалу не только помогает восстановить в памяти известные положения, выводы, но и приводит разрозненные знания в систему, углубляет и расширяет их. Каждый возврат к старому материалу позволяет найти в нем что-то новое, переосмыслить его с иных позиций, определить для него наиболее подходящее место в уже имеющейся системе знаний. Неоднократное обращение к пройденному материалу является наиболее рациональной формой приобретения и закрепления знаний.

Работа с рекомендованной литературой.

При работе с основной и дополнительной литературой целесообразно придерживаться такой последовательности. Сначала прочитать весь заданный текст в быстром темпе. Цель такого чтения заключается в том, чтобы создать общее представление об изучаемом материале, понять общий смысл прочитанного. Затем прочитать вторично, более медленно, чтобы в ходе чтения понять и запомнить смысл каждой фразы, каждого положения и вопроса в целом.

Чтение приносит пользу и становится продуктивным, когда сопровождается записями. Это может быть составление плана прочитанного текста, тезисы или выписки, конспектирование и др. Выбор вида записи зависит от характера изучаемого материала и целей работы с ним. Если содержание материала несложное, легко усваиваемое, можно ограничиться составлением плана. Если материал содержит новую и трудно усваиваемую информацию, целесообразно его законспектировать.

План – это схема прочитанного материала, перечень вопросов, отражающих структуру и последовательность материала.

Конспект – это систематизированное, логичное изложение материала источника.

Различаются четыре типа конспектов:

- план-конспект – это развернутый детализированный план, в котором по наиболее сложным вопросам даются подробные пояснения,
- текстуальный конспект – это воспроизведение наиболее важных положений и фактов источника,
- свободный конспект – это четко и кратко изложенные основные положения в результате глубокого изучения материала, могут присутствовать выписки, цитаты, тезисы; часть материала может быть представлена планом,
- тематический конспект – составляется на основе изучения ряда источников и дает ответ по изучаемому вопросу.

В процессе изучения материала источника и составления конспекта нужно обязательно применять различные выделения, подзаголовки, создавая блочную структуру конспекта. Это делает конспект легко воспринимаемым и удобным для работы.

Подготовка к семинару

Для успешного освоения материала студентам рекомендуется сначала ознакомиться с учебным материалом, изложенным в лекциях и основной литературе, затем выполнить самостоятельные задания, при необходимости обращаясь к дополнительной литературе.

При подготовке к семинару можно выделить 2 этапа:

- организационный,
- закрепление и углубление теоретических знаний.

На первом этапе студент планирует свою самостоятельную работу, которая включает:

- уяснение задания на самостоятельную работу;
- подбор рекомендованной литературы;
- составление плана работы, в котором определяются основные пункты предстоящей подготовки.

Составление плана дисциплинирует и повышает организованность в работе.

Второй этап включает непосредственную подготовку студента к занятию. Начинать надо с изучения рекомендованной литературы. Необходимо помнить, что на лекции обычно рассматривается не весь материал, а только его наиболее важная и сложная часть, требующая пояснений преподавателя в процессе контактной работы со студентами.

Остальная его часть выполняется в процессе самостоятельной работы. В связи с этим работа с рекомендованной литературой обязательна. Особое внимание при этом необходимо обратить на содержание основных положений и выводов, объяснение явлений и фактов, уяснение практического приложения рассматриваемых теоретических вопросов.

В процессе этой работы студент должен стремиться понять и запомнить основные положения рассматриваемого материала, примеры, поясняющие его, разобраться в иллюстративном материале, задачах.

Заканчивать подготовку следует составлением плана (перечня основных пунктов) по изучаемому материалу (вопросу). Такой план позволяет составить концентрированное, сжатое представление по изучаемым вопросам и структурировать изученный материал.

Целесообразно готовиться к семинарским занятиям за 1 неделю до их начала, а именно: на основе изучения рекомендованной литературы выписать в контекст основные категории и понятия по учебной дисциплине, подготовить развернутые планы ответов и краткое содержание выполненных заданий.

Студент должен быть готов к контрольным опросам на каждом учебном занятии. Одобряется и поощряется инициативные выступления с докладами и рефератами по темам семинарских занятий.

Подготовка докладов, выступлений и рефератов

Реферат представляет письменный материал по определённой теме, в котором собрана информация из одного или нескольких источников. В нем в обобщенном виде представляется материал на определенную тему, включающий обзор соответствующих литературных и других источников. Рефераты могут являться изложением содержания какой-либо научной работы, статьи и т.п.

Доклад представляет публичное, развернутое сообщение (информирование) по определенному вопросу или комплексу вопросов, основанное на привлечении документальных данных, результатов исследования, анализа деятельности и т.д.

При подготовке к докладу на семинаре по теме, указанной преподавателем, студент должен ознакомиться не только с основной, но и дополнительной литературой, а также с последними публикациями по этой тематике в сети Интернет. Необходимо подготовить текст доклада и иллюстративный материал в виде презентации. Доклад должен включать введение, основную часть и заключение. На доклад отводится 20-25 минут учебного времени. Он должен быть научным, конкретным, определенным, глубоко раскрывать проблему и пути ее решения. Особенно следует обратить внимание на безусловную обязательность решения домашних задач, указанных преподавателем к семинару.

Методические указания к выполнению контрольной работы

Структура контрольной работы:

- титульный лист,
- содержание контрольной работы,
- основная часть контрольной работы,
- выводы по работе,
- список использованной литературы.

Объем контрольной работы до 15 страниц машинописного текста через 1.5 интервала. В контрольной работе должно быть отражено умение систематизировать, анализировать, обобщать, делать выводы и связывать теоретические знания с практикой.

В тексте необходимо выделить основные идеи и предложить собственное отношение к ним, основные положения работы желательно иллюстрировать своими примерами. В тексте необходимо делать ссылки на использованную литературу с указанием страниц. В контрольной работе должны активно использоваться не менее 3 источников.

Методические рекомендации студентам по подготовке к экзамену.

При подготовке к экзамену студент должен повторно изучить конспекты лекций и рекомендованную литературу, просмотреть решения основных задач, решенных самостоятельно и на семинарах, а также составить письменные ответы на все вопросы, вынесенные на экзамену.

Методические рекомендации студентам по оформлению литературы

В основном тексте любой работы должен содержать ссылки на используемую литературу. Такие ссылки обычно оформляются в соответствии с ГОСТом Р 7.0.5 – 2008 «Библиографическая ссылка», разработанный ФГУ «Российская книжная палата» Федерального агентства по печати и массовым коммуникациям. Данный стандарт

«устанавливает общие требования и правила составления библиографической ссылки: основные виды, структуру, состав, расположение документов.

Отсылки к источникам оформляются единообразно по всему документу: или через указание порядкового номера затекстовой ссылки, или через указание фамилии автора (авторов) или названия произведения. Отсылка оформляется следующим образом: [10, с.37] или [Карасик, 2002, с. 231], при наличии нескольких авторов – [Карасик, Дмитриева, 2005, с. 6-8]. Если у книги автор не указан (например, книга выполнена авторским коллективом, и указан только редактор), то в отсылке указывается название книги. Если название слишком длинное, то его можно сократить до двух первых слов, например, [Интерпретационные характеристики ... , 2010, с. 56].

Если в отсылке содержатся сведения о нескольких затекстовых ссылках, то группы сведений разделяются точкой с запятой: [13; 26], [74, с. 16-17; 82, с. 26] или [Шаховский, 2010; Шейгал, 2012], [Леотович, 2013, с. 37; Слышкин, 2010, с. 35-38].

При последовательном расположении отсылок к одной и той же затекстовой ссылке вторую отсылку заменяют словами «Там же» или «Ibid.» (от «Ibidem») (для источников на языках с латинской графикой). Если источник сохраняется, но меняется страница, то к слову «Там же» добавляется номер страницы: [Там же. С. 24], [Ibid. P. 42].

Если текст цитируется не по первоисточнику, а по другому документу, то в начале отсылки приводят слова «Цит. по:», например, [Цит. по: 132, с. 14] или [Цит. по: Олянич, 2014, с. 39-40]. Если дается не цитата, а упоминание чьих-то взглядов, мыслей, идей, но все равно с опорой не на первоисточник, то в отсылке приводят слова «Приводится по:», например, [Приводится по: 108] или [При-водится по: Красавский, 2011]. Если необходимы страницы, их также можно указать: [Приводится по: 108, с. 27] или [Приводится по: Красавский, 2011, с. 111].

Ссылки на текстовые источники

1. Ажеж К. Человек говорящий: вклад лингвистики в гуманитарные науки / пер. с фр. – изд. 2-е, стереотипное. – М.: Кнорус, 2013. – 304 с.

3. Антонова Н.А. Стратегии и тактики педагогического дискурса // Проблемы речевой коммуникации: межвуз. сб. науч. тр. / под ред. М.А.Кормилицыной, О.Б. Сиротининой. – Саратов: Изд-во Саратов. ун-та, 2011. – Вып. 7. – С. 230-236.

4. Сиротинина О.Б. Структурно-функциональные изменения в современном русском литературном языке: проблема соотношения языка и его реального функционирования // Русская словесность в контексте современных интеграционных процессов: материалы междунар. науч. конф. – Волгоград: Изд-во ВолГУ, 2007. – Т. 1. – С. 14-19.

5. Данилов С.Ю. Интернет как средство инкультурации и аккультурации // Взаимопонимание в диалоге культур: условия успешности: монография: в 2 ч. / под общ. ред. Л.И. Гришаевой, М.К. Поповой. – Воронеж: Воронежский гос. ун-т, 2011. – Ч. 1. – С. 215-228.

6. Войскунский А.Е. Метафоры Интернета // Вопросы философии. – 2011. – № 11. – С. 64-79.

7. Гросс Н.Г. Лингвистические особенности виртуального коммуникативного пространства: автореф. дис. ... канд. филол. наук. – Челябинск: Челябинский гос. ун-т, 2010. – 23 с.

Предписанный для разделения областей библиографического описания знак, точку и тире, допускается заменять на точку. В этом случае затекстовые ссылки выглядят следующим образом:

1. Маклюэн М. Галактика Гутенберга: становление человека печатающего / пер. И.О. Тюриной. М.: Академический Проект: Фонд «Мир», 2012. 496 с.

2. Макаров М.Л. Жанры в электронной коммуникации: quo vadis? // Жанры речи: сб. науч. статей. Саратов: Изд-во ГосУНЦ «Колледж», 2011. Вып. 4: Жанр и концепт. С. 336-351.

3. Маркелова Т.В. Семантика и прагматика средств выражения оценки в русском языке // Филологические науки. 2009. № 3. С. 67-79.

Ссылки на электронные ресурсы

При составлении ссылок на электронные ресурсы следует учитывать некоторые особенности. Электронные ресурсы включаются в общий массив ссылок, и поэтому следует указывать обозначение материалов для электронных ресурсов – [Электронный ресурс]. Электронный адрес и дату обращения к документу приводят всегда. Дата обращения к документу – та дата, когда человек, составляющий ссылку, данный документ открывал, и этот документ был доступен. Дата обновления документа или его части указывается в том случае, если она зафиксирована на сайте. Если дату обновления установить нельзя, то не указывается ничего.

1. Белоус Н.А. Прагматическая реализация коммуникативных стратегий в конфликтном дискурсе // Мир лингвистики и коммуникации: электронный научный журнал. – 2006. – № 4 [Электронный ресурс]. URL: http://www.tverlingua.by.ru/archive/005/5_3_1.htm (дата обращения: 15.12.2011).

2. Орехов С.И. Гипертекстовый способ организации виртуальной реальности // Вестник Омского государственного педагогического университета: электронный научный журнал. – 2006 [Электронный ресурс]. Систем. требования: Adobe Acrobat Reader. – URL: <http://www.omsk.edu/article/vestnik-omgrpu-21.pdf> (дата обращения: 10.01.2007).

3. Новикова С.С. Социология: история, основы, институционализация в России. – М.: Московский психолого-социальный институт; Воронеж: Изд-во НПО «МОДЭК», 2000. – 464 с. [Электронный ресурс]. Систем. требования: Архиватор RAR. – URL: http://ihtik.lib.ru/edu_21sept2007/edu_21sept2007_685.rar (дата обращения: 17.05.2007).

4. Панасюк А.Ю. Имидж: определение центрального понятия в имиджелогии // Академия имиджелогии. – 2012. – 26 марта [Электронный ресурс]. URL: http://academim.org/art/pan1_2.html (дата обращения: 17.04.2008).

7. Парпалк Р. Общение в Интернете // Персональный сайт Романа Парпалака. – 2011. – 10 декабря [Электронный ресурс]. URL: <http://written.ru> (дата обращения: 26.07.2006).

При сокращении слов и выражений выполняются следующие правила: в словах «век», «год» оставляют лишь первые буквы «в.», «г.», а известные словосочетания пишут сокращенно. Например, «и т.д.» (и так далее), «и т.п.» (и тому подобное), «и др.» (и другое), «т.е.» (то есть), «и пр.» (и прочее), «вв.» (века), «гг.» (годы).

При использовании аббревиатур, условных географических сокращений следует указывать их сразу же после полного наименования данного сложного термина.

Например, «конкретные социологические исследования» (КСИ), «средства массовой информации» (СМИ). После этого можно свободно оперировать аббревиатурой без расшифровки.

Рукописи, рисунки, фотографии должны быть без пометок, карандашных исправлений, пятен, трещин и загибов.

В качестве иллюстраций бакалаврских работ могут быть представлены чертежи, рисунки, схемы, графики, карты, фотографии. Они помещаются, как правило, в тексте бакалаврской работы или выделяются в отдельное приложение. Нумерация иллюстраций сквозная.

Список используемой литературы (библиография) является составной частью работы и отражает степень изучения проблемы. Наиболее распространены следующие способы расположения материала в списке: алфавитный, систематический (по разделам выпускной квалификационной работы), хронологический и в порядке упоминания в тексте. Для выпускной квалификационной работы используют, как правило, алфавитный принцип расположения материалов.

Библиографическое описание должно соответствовать приведенным выше требованиям ГОСТа.

При указании на автора необходимо соблюдать следующее правило: сначала указывается фамилия, затем – инициалы. Если авторов несколько, они перечисляются через запятую, при этом если их более трех, то указываются три фамилии, а остальные заменяются словами «и др.».

Название источника указывается без кавычек. Если источник не является самостоятельным изданием (например, статья из сборника или журнала, глава монографии и т.п.), то после знака «//» указывается название того источника, в котором он опубликован.

Если у книги есть ответственный редактор, то после знака «/» указывается его инициалы и фамилия (иногда также ученое звание, например, проф., академик и т.п.).

Указание на жанр источника (учебник, сборник статей, материалы конференции т.д.) осуществляется после знака «:», который следует непосредственно после названия.

Выходные данные – это место издания (город), название издательства, год издания.

При указании на место издания используются определенные сокращения для городов Москва и Санкт-Петербург (Ленинград) – М., СПб., Л. Названия других городов указываются полностью. Далее после знака «:» указывается название издательства (обычно без кавычек). В некоторых случаях используется также слово «издательство», и тогда название издательства заключается в кавычки. Далее после запятой указывается год издания. Если книга представляет собой повторное издание, то это указывается непосредственно перед выходными данными.

Если источник представляет собой статью из газеты или журнала, то указывается год выпуска, номер и страницы, на которых она опубликована. При переходе от одного типа информации к другой, т.е. после названия книги перед выходными данными, а также перед указанием на количество страниц, используется знак «-» (тире).

Схема оценивания заполнения рабочей тетради. При заполнении рабочей тетради дисциплины обратите внимание на то, что каждое отдельное задание имеет свою максимальную оценку, которая впоследствии пересчитывается в итоговые баллы рейтинга. Правильно выполнив большее количество заданий в рабочей тетради по модулю, вы улучшаете свою рейтинговую позицию.

К каждому разделу курса предусмотрено написание рефератов, эссе, выполнение заданий рабочей тетради

Темы докладов.

Феодальная раздробленность на Руси и в странах Европы и Азии: общее и особенное.

Русь и Орда: проблемы взаимовлияния.

Золотая Орда: мифы и реальность.

Социально-политическая структура русских земель периода политической раздробленности.

Культура Руси в период феодальной раздробленности.

Реформы Ивана Грозного.

Иван Сусанин. Легенды и действительность.

Власть и собственность в средневековой России (XVI – XVII вв.)

Борис Федорович Годунов.

Смутное время в России.

Экспедиции русских первопроходцев в контексте эпохи великих географических открытий. Восточный вопрос» в конце XVIII – начале XIX вв.

Экономика России конца XIX – начале XX вв.: модернизация или индустриализация

Общественно-политические течения России в первой половине XIX в.

Общественно-политические течения России во второй половине XIX в.

«Большой террор» в общественном восприятии

Феномен стахановского движения.

Коллективизация: растоптанная деревня

Облик нового общества

Феномен партии-государства
Новшества и догмы в процессе реформирования
Расцвет и разложение номенклатурно-партийного режима
Диссиденты и правозащитники
XX съезд КПСС: наследники и наследие.
Маленков и Берия: альтернативные программы реформирования страны
Надорвавшаяся экономика 1970-н.1980-х гг.
Кризис официальной идеологии
Сущность понятия «системный кризис социализма»?

Количество часов, выделенных на самостоятельную работу студентов в два раза больше аудиторной работы. Соответственно, это дает студентам возможность более тщательно выполнять самостоятельные задания, предусмотренные рабочей программой дисциплины.

Перед подготовкой самостоятельной работы, студент должен ознакомиться с технологической картой и уточнить сколько часов отводится на ту или иную работу. После этого для себя выстроить траекторию подготовки задания.

Количество часов, выделенных на самостоятельную работу, подразумевает, что самостоятельные задания (работы) должны быть выполнены через две недели после их получения.

Курс предполагает наличие таких самостоятельных заданий, как проведение учебной экскурсии и защита группового проекта. Прием этих заданий проводится в отдельно отведенное время.

Разъяснения по поводу работы с рейтинговой системой

Для получения экзамена по курсу студенту необходимо набрать не менее 75 баллов. Если студент набирает менее 75 баллов, то сдача экзамена происходит в устной форме по билетам.

В рейтинге учитывается как посещение лекций, выступление на семинарских занятиях, так и выполнение всех видов самостоятельной работы. В конце каждого раздела, студенты получают рабочую тетрадь по изученному материалу, для проведения рубежного контроля.

Для успешного получения зачета студент должен выполнить все виды работ, которые оцениваются в рейтинге.

Рекомендации по подготовке к итоговому контролю (промежуточной аттестации) по дисциплине

Итоговый контроль в форме экзамена проводится для студентов, которые получили менее 75 баллов по дисциплине. Рабочая программа содержит в себе задания, которые содержательно дублируют вопросы для прохождения итогового контроля.

При подготовке к экзамену необходимо тщательно ознакомиться с конспектами лекций, материалами семинарских занятий, а также изучить дополнительную литературу по темам курса.

СОДЕРЖАНИЕ САМОСТОЯТЕЛЬНОЙ РАБОТЫ

Самостоятельная работа по дисциплине История

МЕТОДИЧЕСКИЕ РЕКОМЕНДАЦИИ ПО ОСВОЕНИЮ ДИСЦИПЛИНЫ

Самостоятельная работа студентов является важной составляющей организации учебного процесса по изучению дисциплины «История»

Самостоятельная работа по дисциплине проводится с целью:

- систематизации и закрепления полученных теоретических знаний и практических умений обучающихся;
- углубления и расширения теоретических знаний;
- развития познавательных способностей и активности обучающихся;
- формирования самостоятельности;

- развития исследовательских умений.

В учебном процессе высшего учебного заведения выделяют два вида самостоятельной работы: аудиторная и внеаудиторная.

Аудиторная самостоятельная работа по дисциплине выполняется на учебных занятиях под непосредственным руководством преподавателя и по его заданиям.

Внеаудиторная самостоятельная работа выполняется студентом по заданию преподавателя, но без его непосредственного участия. Внеаудиторная самостоятельная работа является обязательной для каждого студента, а ее объем определяется учебным планом.

Внеаудиторная самостоятельная работа по дисциплине включает такие формы работы, как:

изучение программного материала дисциплины (работа с учебником и конспектом лекции);

изучение рекомендуемых литературных источников;

конспектирование источников;

подготовка материалов для анализа ситуаций;

разработка вопросов к дискуссии;

работа со словарями и справочниками;

работа с электронными информационными ресурсами и ресурсами Internet;

составление плана и тезисов ответа на семинарском занятии;

составление схем, таблиц для систематизации учебного материала;

решение кейсов и ситуационных задач;

подготовка презентаций;

ответы на контрольные вопросы;

аннотирование, реферирование, рецензирование текста;

написание эссе, докладов;

подготовка к зачету.

Критериями оценки результатов внеаудиторной самостоятельной работы аспиранта являются:

- уровень освоения учебного материала,

- умение использовать теоретические знания при выполнении практических задач,

- полнота общеучебных представлений, знаний и умений по изучаемой теме, к которой относится данная самостоятельная работа,

- обоснованность и четкость изложения ответа на поставленный по внеаудиторной самостоятельной работе вопрос,

- оформление отчетного материала в соответствии с известными или заданными преподавателем требованиями, предъявляемыми к подобного рода материалам.

Бакалаврам рекомендуется обязательное использование при подготовке дополнительной литературы, которая поможет успешнее и быстрее разобраться в поставленных вопросах и задачах.

Описание последовательности действий при изучении дисциплины или отдельных видов работ

Данный курс состоит из семи тем. Основной объем лекционных часов отведен на изучение вопросов истории России в контексте мировой истории, отражающие наиболее важные события мировой и отечественной истории.

Перед подготовкой к семинарским занятиям студенту необходимо тщательно проработать конспекты лекций, а также детально поработать с основной и дополнительной литературой.

При подготовке творческих самостоятельных заданий, предусмотрены консультации с преподавателем.

Рекомендации по организации времени, необходимого для выполнения разного вида работ обучающихся по дисциплине

Количество часов, выделенных на самостоятельную работу студентов в два раза больше аудиторной работы. Соответственно, это дает студентам возможность более тщательно выполнять самостоятельные задания, предусмотренные рабочей программой дисциплины.

Перед подготовкой самостоятельной работы, студент должен ознакомиться с технологической картой и уточнить сколько часов отводится на ту или иную работу. После этого для себя выстроить траекторию подготовки задания.

Количество часов, выделенных на самостоятельную работу, подразумевает, что самостоятельные задания (работы) должны быть выполнены через две недели после их получения.

Курс предполагает наличие таких самостоятельных заданий, как проведение учебной экскурсии и защита группового проекта. Прием этих заданий проводится в отдельно отведенное время.

Разъяснения по поводу работы с рейтинговой системой

Для получения экзамена по курсу студенту необходимо набрать не менее 75 баллов. Если студент набирает менее 75 баллов, то сдача экзамена происходит в устной форме по билетам.

В рейтинге учитывается как посещение лекций, выступление на семинарских занятиях, так и выполнение всех видов самостоятельной работы. В конце каждого раздела, студенты получают рабочую тетрадь по изученному материалу, для проведения рубежного контроля.

Для успешного получения зачета студент должен выполнить все виды работ, которые оцениваются в рейтинге.

Рекомендации по подготовке к итоговому контролю (промежуточной аттестации) по дисциплине

Итоговый контроль в форме экзамена проводится для студентов, которые получили менее 75 баллов по дисциплине. Рабочая программа содержит в себе задания, которые содержательно дублируют вопросы для прохождения итогового контроля.

При подготовке к экзамену необходимо тщательно ознакомиться с конспектами лекций, материалами семинарских занятий, а также изучить дополнительную литературу по темам курса.

Самостоятельная работа студентов является важной составляющей организации учебного процесса по изучению дисциплины «История»

Самостоятельная работа по дисциплине проводится с целью:

- систематизации и закрепления полученных теоретических знаний и практических умений обучающихся;
- углубления и расширения теоретических знаний;
- развития познавательных способностей и активности обучающихся;
- формирования самостоятельности;
- развития исследовательских умений.

В учебном процессе высшего учебного заведения выделяют два вида самостоятельной работы: аудиторная и внеаудиторная.

Аудиторная самостоятельная работа по дисциплине выполняется на учебных занятиях под непосредственным руководством преподавателя и по его заданиям.

Внеаудиторная самостоятельная работа выполняется студентом по заданию преподавателя, но без его непосредственного участия. Внеаудиторная самостоятельная

работа является обязательной для каждого студента, а ее объем определяется учебным планом.

Внеаудиторная самостоятельная работа по дисциплине включает такие формы работы, как:

изучение программного материала дисциплины (работа с учебником и конспектом лекции);

изучение рекомендуемых литературных источников;

конспектирование источников;

подготовка материалов для анализа ситуаций;

разработка вопросов к дискуссии;

работа со словарями и справочниками;

работа с электронными информационными ресурсами и ресурсами Internet;

составление плана и тезисов ответа на семинарском занятии;

составление схем, таблиц для систематизации учебного материала;

решение кейсов и ситуационных задач;

подготовка презентаций;

ответы на контрольные вопросы;

аннотирование, реферирование, рецензирование текста;

написание эссе, докладов;

подготовка к зачету.

Критериями оценки результатов внеаудиторной самостоятельной работы аспиранта являются:

- уровень освоения учебного материала,

- умение использовать теоретические знания при выполнении практических задач,

- полнота общеучебных представлений, знаний и умений по изучаемой теме, к которой относится данная самостоятельная работа,

- обоснованность и четкость изложения ответа на поставленный по внеаудиторной самостоятельной работе вопрос,

- оформление отчетного материала в соответствии с известными или заданными преподавателем требованиями, предъявляемыми к подобного рода материалам.

Бакалаврам рекомендуется обязательное использование при подготовке дополнительной литературы, которая поможет успешнее и быстрее разобраться в поставленных вопросах и задачах.

Разъяснения относительно выделенных в дисциплине видов самостоятельной работы.

К каждому разделу курса предусмотрено написание рефератов, эссе, выполнение заданий рабочей тетради

Темы докладов.

Феодальная раздробленность на Руси и в странах Европы и Азии: общее и особенное.

Русь и Орда: проблемы взаимовлияния.

Золотая Орда: мифы и реальность.

Социально-политическая структура русских земель периода политической раздробленности.

Культура Руси в период феодальной раздробленности.

Реформы Ивана Грозного.

Иван Сусанин. Легенды и действительность.

Власть и собственность в средневековой России (XVI – XVII вв.)

Борис Федорович Годунов.

Смутное время в России.

Экспедиции русских первопроходцев в контексте эпохи великих географических открытий. Восточный вопрос» в конце XVIII – начале XIX вв.

Экономика России конца XIX – начале XX вв.: модернизация или индустриализация

Общественно-политические течения России в первой половине XIX в.

Общественно-политические течения России во второй половине XIX в.

«Большой террор» в общественном восприятии

Феномен стахановского движения.

Коллективизация: растоптанная деревня

Облик нового общества

Феномен партии-государства

Новшества и догмы в процессе реформирования

Расцвет и разложение номенклатурно-партийного режима

Диссиденты и правозащитники

XX съезд КПСС: наследники и наследие.

Маленков и Берия: альтернативные программы реформирования страны

Надорвавшаяся экономика 1970-н.1980-х гг.

Кризис официальной идеологии

Сущность понятия «системный кризис социализма»?

Описание последовательности действий при изучении дисциплины или отдельных видов работ

Данный курс состоит из семи тем. Основной объем лекционных часов отведен на изучение вопросов истории России в контексте мировой истории, отражающие наиболее важные события мировой и отечественной истории.

Перед подготовкой к семинарским занятиям студенту необходимо тщательно проработать конспекты лекций, а также детально поработать с основной и дополнительной литературой.

При подготовке творческих самостоятельных заданий, предусмотрены консультации с преподавателем.

Количество часов, выделенных на самостоятельную работу студентов в два раза больше аудиторной работы. Соответственно, это дает студентам возможность более тщательно выполнять самостоятельные задания, предусмотренные рабочей программой дисциплины.

Перед подготовкой самостоятельной работы, студент должен ознакомиться с технологической картой и уточнить сколько часов отводится на ту или иную работу. После этого для себя выстроить траекторию подготовки задания.

Количество часов, выделенных на самостоятельную работу, подразумевает, что самостоятельные задания (работы) должны быть выполнены через две недели после их получения.

Курс предполагает наличие таких самостоятельных заданий, как проведение учебной экскурсии и защита группового проекта. Прием этих заданий проводится в отдельно отведенное время.

Разъяснения по поводу работы с рейтинговой системой

Для получения экзамена по курсу студенту необходимо набрать не менее 75 баллов. Если студент набирает менее 75 баллов, то сдача экзамена происходит в устной форме по билетам.

В рейтинге учитывается как посещение лекций, выступление на семинарских занятиях, так и выполнение всех видов самостоятельной работы. В конце каждого раздела, студенты получают рабочую тетрадь по изученному материалу, для проведения рубежного контроля.

Для успешного получения зачета студент должен выполнить все виды работ, которые оцениваются в рейтинге.

Рекомендации по подготовке к итоговому контролю (промежуточной аттестации) по дисциплине

Итоговый контроль в форме зачета проводится для студентов, которые получили менее 60 баллов по дисциплине. Рабочая программа содержит в себе задания, которые содержательно дублируют вопросы для прохождения итогового контроля.

При подготовке к зачету необходимо тщательно ознакомиться с конспектами лекций, материалами семинарских занятий, а также изучить дополнительную литературу по темам курса.

3.1 КОМПОНЕНТЫ МОНИТОРИНГА УЧЕБНЫХ ДОСТИЖЕНИЙ ОБУЧАЮЩИХСЯ

3.1.1. Технологическая карта рейтинга дисциплины «История»

БАЗОВЫЙ РАЗДЕЛ № 1			
	Форма работы*	Количество баллов 30 %	
		min	max
Текущая работа	Тема №1. Посещение лекций	2	2
	Составить кластер основных понятий темы	3	5
Текущая работа	Тема №2. Подготовка и выступление на семинарских занятиях	2	4
	Обзор электронных ресурсов	3	5
Текущая работа	Тема №3.		
	Посещение лекций	1	2
	Подготовка и выступление на семинарских занятиях	1	2
	Реферативный обзор статей	3	5
Промежуточная аттестация	тестирование	5	8
Текущая работа	Тема № 4		
	Посещение лекций	2	4
	Подготовка и выступление на семинарских занятиях	2	4
	подготовить исследовательский проект	3	5
Текущая работа	Тема № 5		
	Посещение лекций	2	4
	Разработать таблицу «Реформы в социально-экономическом развитии России»	3	4
Текущая работа	Тема № 6.		
	Посещение лекций	2	4
	Подготовка и выступление на семинарских занятиях	2	5
Промежуточная аттестация	тестирование	6	8
	Тема № 7.		
Текущая работа	Контрольная работа	3	4

Итого		45	75

ИТОГОВЫЙ РАЗДЕЛ			
Содержание	Форма работы*	Количество баллов 25 %	
		min	max
	Вопросы к зачету	15	25
Итого		15	25

ДОПОЛНИТЕЛЬНЫЙ РАЗДЕЛ			
Базовый раздел/ Тема	Форма работы*	Количество баллов	
		min	max
Итого		0	0
Общее количество баллов по дисциплине (по итогам изучения всех модулей, без учета дополнительного модуля)		min 60	max 100

*Перечень форм работы текущей аттестации определяется кафедрой или ведущим преподавателем

Соответствие рейтинговых баллов и академической оценки:

<i>Общее количество набранных баллов*</i>	<i>Академическая оценка</i>
менее 60 баллов	не зачтено
60 – 100	зачтено

*При количестве рейтинговых баллов более 100, необходимо рассчитывать рейтинг учебных достижений студента для определения оценки кратно 100 баллов.

МИНИСТЕРСТВО ПРОСВЕЩЕНИЯ РОССИЙСКОЙ ФЕДЕРАЦИИ
федеральное государственное бюджетное образовательное учреждение высшего образования
«Красноярский государственный педагогический университет
им. В.П. Астафьева»
Кафедра-разработчик - кафедра отечественной истории

УТВЕРЖДЕНО

на заседании кафедры
Протокол № 10
от «12» мая 2021 г.



Заведующий кафедрой _____

Т. В. Фуряева

ОДОБРЕНО

На заседании научно-методического совета
специальности (направления подготовки)
Протокол № 8
от «21» мая 202 г.



Председатель НМСС (Н) _____

Е. П. Кунстман

ФОНД ОЦЕНОЧНЫХ СРЕДСТВ

для проведения текущего контроля и промежуточной аттестации
обучающихся по дисциплине **История**

Специальность 44.05.01 Педагогика и психология девиантного поведения

Специализация № 4 «Психолого-педагогическое сопровождение детей и подростков группы
риска»

Квалификация: Социальный педагог

Составитель: Ценюга И.Н., доцент кафедры отечественной истории

1. Назначение фонда оценочных средств

1.1. Целью создания ФОС дисциплины «История» является установление соответствия учебных достижений запланированным результатам обучения и требованиям основной профессиональной образовательной программы, рабочей программы дисциплины.

1.2. ФОС по дисциплине решает **задачи**:

- контроль и управление процессом приобретения бакалаврами необходимых знаний, умений, навыков и уровня сформированности компетенций, определённых в ФГОС ВО по соответствующему направлению подготовки;

- контроль (с помощью набора оценочных средств) и управление (с помощью элементов обратной связи) достижением целей реализации ОПОП, определённых в виде набора общекультурных, общепрофессиональных и профессиональных компетенций выпускников;

- обеспечение соответствия результатов обучения задачам будущей профессиональной деятельности через совершенствование традиционных и внедрение инновационных методов обучения в образовательный процесс Университета.

1.3. ФОС разработан на основании **нормативных документов**:

- федерального государственного образовательного стандарта высшего образования по специальности 44.05.01 Педагогика и психология девиантного поведения, утвержденного приказом Министерством образования и науки Российской Федерации 19 декабря 2016 года №1611;

- образовательной программы Психолого-педагогическое сопровождение детей и подростков группы риска, очной формы обучения высшего образования по специальности 44.05.01 Педагогика и психология девиантного поведения;

- положения о формировании фонда оценочных средств для текущего контроля успеваемости, промежуточной и итоговой (государственной итоговой) аттестации обучающихся по образовательным программам высшего образования – программам бакалавриата, программам специалитета, программам магистратуры, программам подготовки научно-педагогических кадров в аспирантуре - в КГПУ им. В.П. Астафьева.

2. Перечень компетенций с указанием этапов их формирования в процессе изучения дисциплины

2.1. Перечень компетенций, формируемых в процессе изучения дисциплины

ОК-2 - способностью анализировать основные этапы и закономерности исторического развития России, ее место и роль в современном мире в целях формирования гражданской позиции и развития патриотизма;

ОК-7 – способностью к логическому мышлению, аргументированно и ясно строить устную и письменную речь, вести полемику и дискуссии.

2.2. Оценочные средства

Компетенции	Дисциплины, практики, участвующие в формировании компетенции	Тип контроля	Оценочное средство/КИМы	
			Номер	Форма
ОК-2 - способность анализировать основные этапы и закономерности исторического развития России, ее место и роль в современном мире в целях формирования гражданской позиции и развития патриотизма	Модуль 1 "Мировоззренческий" История Основы права и политологии Подготовка к сдаче и сдача государственного экзамена	Текущий контроль успеваемости Промежуточная аттестация	2	Подготовка к семинару (устный ответ), составление кластера основных понятий темы, обзор электронных ресурсов, Реферативный обзор статей, тестирование, исследовательский проект, составление таблицы «Реформы в социально-экономическом развитии России», Тестирование, контрольная работа. Учебное пособие https://e.kspu.ru/mod/book/view.php?id=21251
			1	
			3	
			4	
			5	
			6	
			7	

<p>ОК-7 – способность к логическому мышлению, аргументированно и ясно строить устную и письменную речь, вести полемику и дискуссии</p>	<p>Модуль 1 "Мировоззренческий" История Философия Естественнонаучная картина мира Модуль 2 "Коммуникативный" Русский язык и культура речи Педагогическая риторика Подготовка к сдаче и сдача государственного экзамена Подготовка к защите и защита выпускной квалификационной работы</p>	<p>Текущий контроль 2 5 3 4 5 Промежуточная аттестация 6 7 8</p>	<p>2 5 3 4 5 6 7 8</p>	<p>подготовка к семинару (устный ответ), обзор литературы и источников по теме семинара, https://e.kspu.ru/mod/workshop/view.php?id=18351 Подготовка к семинару (устный ответ), составление кластера основных понятий темы, обзор электронных ресурсов, Реферативный обзор статей, тестирование, исследовательский проект, составление таблицы «Реформы в социально-экономическом развитии России», тестирование, контрольная работа, зачет https://e.kspu.ru/mod/page/view.php?id=21433</p>
--	---	---	---	--

3. Фонд оценочных средств для промежуточной аттестации

3.1. Фонды оценочных средств включают: зачет.

3.2. Оценочные средства

3.2.1. Оценочное средство зачет. Критерии оценивания по оценочному средству 1 – зачет.

Фонды оценочных средств включают: 2 – кластер основных понятий темы, 3 - обзор электронных ресурсов, 4 - Реферативный обзор статей, 5 – тестирование, 6 - исследовательский проект, 7 - таблица «Реформы в социально-экономическом развитии России», 8 - контрольная работа.

Критерии оценивания по оценочному средству 2 - кластер основных понятий темы <https://e.kspu.ru/mod/choice/view.php?id=5046>

Критерии оценивания	Количество баллов (вклад в рейтинг)
Соответствие материала исследуемой проблеме	2
Глубина анализа	2
Количество используемых источников	1
Максимальный балл	5

Критерии оценивания по оценочному средству 3 – обзор электронных ресурсов <https://e.kspu.ru/mod/assign/view.php?id=76516>

Критерии оценивания	Количество баллов (вклад в рейтинг)
Адекватность и полнота определения изучаемых объектов	1
Количество и качество выделенных подходов	2
Качество оформления (цвет, изображения, шрифты, приложения)	2
Максимальный балл	5

Критерии оценивания по оценочному средству 4 — Реферативный обзор статей <https://e.kspu.ru/mod/url/view.php?id=18036>

Критерии оценивания	Количество баллов (вклад в рейтинг)
Корректность определения учебно-познавательной проблемы	2
Качество организации ролевого взаимодействия	1
Методическая культура разработчика	1
Максимальный балл	4

Критерии оценивания по оценочному средству 5 – выполнение тестовых заданий <https://e.kspu.ru/mod/quiz/view.php?id=78593>

Критерий оценивания: % ответов, совпадающих с ключом	Количество баллов	
	вклад в промежуточный рейтинг	вклад в итоговый рейтинг
60 - 75 % правильных ответов	1	2
76- 90 % правильных ответов	2	3
91-100 % правильных ответов	2	3
Максимальный балл	5	8

Критерии оценивания по оценочному средству 6 — исследовательский проект

Критерии оценивания	Количество баллов (вклад в рейтинг)
---------------------	--

Корректность определения учебно-познавательной проблемы	2
Качество организации ролевого взаимодействия	1
Методическая культура разработчика	1
Максимальный балл	4

Критерии оценивания по оценочному средству 7 — таблица «Реформы в социально-экономическом развитии России»

Критерии оценивания	Количество баллов (вклад в рейтинг)
Корректность определения учебно-познавательной проблемы	2
Качество организации ролевого взаимодействия	1
Методическая культура разработчика	1
Максимальный балл	4

Критерии оценивания по оценочному средству 8 — контрольная работа

Критерии оценивания	Количество баллов (вклад в рейтинг)
Корректность определения учебно-познавательной проблемы	2
Качество организации ролевого взаимодействия	1
Методическая культура разработчика	1
Максимальный балл	4

3. Фонд оценочных средств для промежуточной аттестации

3.1. Фонды оценочных средств включают: экзамен.

3.2. Оценочные средства

3.2.1. Оценочное средство - зачет. Критерии оценивания по оценочному средству 1 – зачет.

Формируемые компетенции	Продвинутый уровень сформированности компетенций	базовый уровень сформированности компетенций	пороговый уровень сформированности компетенций
	(87-100 баллов) отлично/зачтено	(73-86 баллов) хорошо/зачтено	(60-72 балла)* удовлетворительно/зачтено
ОК-2 - способностью анализировать основные этапы и закономерности исторического развития России, ее место и роль в современном мире в целях формирования гражданской позиции и развития патриотизма	Обучающийся ясно понимает важность анализа основные этапы и закономерности исторического развития России, ее место и роль в современном мире в целях формирования гражданской позиции и развития патриотизма	Обучающийся осознает важность анализа основные этапы и закономерности исторического развития России, ее место и роль в современном мире в целях формирования гражданской позиции и развития патриотизма	Обучающийся осведомлен о важности анализа основные этапы и закономерности исторического развития России, ее место и роль в современном мире в целях формирования гражданской позиции и развития патриотизма
ОК-7 – способностью к логическому мышлению, аргументированно и ясно строить устную и письменную речь, вести полемику и дискуссии;	Обучающийся способен к логическому мышлению, аргументированно и ясно строить устную и письменную речь, вести полемику и дискуссии	Обучающийся способен к логическому мышлению, аргументированно и ясно строить устную и письменную речь, вести полемику и дискуссии	Обучающийся способен теоретически обосновать склонность к логическому мышлению, аргументированно и ясно строить устную и письменную речь, вести полемику и дискуссии

РЕКОМЕНДАЦИИ ПО ОРГАНИЗАЦИИ САМОСТОЯТЕЛЬНОЙ РАБОТЫ СТУДЕНТОВ

Самостоятельная работа студента предполагает около 50% от полного объема материала, требуемого для контроля на экзаменах. В этой связи преподавателю следует четко и методически грамотно организовать работу студентов, определить виды самостоятельной деятельности, требования, сроки и формы их предъявления.

Рекомендуются следующие формы самостоятельной работы студентов и требования к их предъявлению на контроль преподавателю:

- работа с учебником или с источником дополнительной литературы (конспектирование);
- реферирование специальной дополнительной литературы (реферат);
- письменная творческая работа (контрольная);
- составление терминологического словаря.

Вид самостоятельной работы	Организация	Форма контроля
Работа с источником (конспектирование). https://e.kspu.ru/mod/assign/view.php?id=79702	1. Сообщение преподавателем учебников и работ, подлежащих конспектированию. 2. Определение сроков выполнения задания. 3. Разъяснение требований, методики конспектирования. 4. Осуществление консультирования в процессе самостоятельной работы.	1. Выступление студентов на семинарских занятиях. 2. Проверка наличия конспектов по всем вопросам. 3. Индивидуальное собеседование (контрольные вопросы).
Реферирование специальной дополнительной литературы (написание реферата). https://e.kspu.ru/mod/choice/view.php?id=5046	1. Определение названия работы, обеспеченность источником реферирования. 2. Постановка целей, задач, темы. 3. Методические рекомендации к выполнению реферативной работы. 4. Определение сроков выполнения, объема работы.	1. Сообщение, доклад на семинаре. 2. Проверка письменной работы преподавателем. 3. Собеседование по теме.
Письменная творческая работа (контрольная) https://e.kspu.ru/mod/quiz/view.php?id=48810	1. Предварительная консультация, определение тем, объема работы. 2. Разъяснение цели, временных рамок написания, требований и критериев оценивания.	1. Письменная проверка работы (20 мин.). 2. Озвучивание выводов по проблеме.
Составление терминологического словаря. https://e.kspu.ru/mod/glossary/view.php?id=17878	1. Определение источников, терминов, понятий. 2. Консультация по оформлению индивидуальных	1. Аудиторные терминологические диктанты на семинарских занятиях. 2. Проверка наличия

	терминологических словарей.	составленных словарей.
--	-----------------------------	------------------------

Каждый доклад должен быть объемом не менее 0,5 п.л. (12-15 стр.) с презентацией в количестве не менее 10 слайдов. Тема определяется по выбору студента (группы студентов) при согласовании с ведущим преподавателем. Задание выдается ведущим преподавателем на предшествующем практическом занятии. Сдача доклада происходит в виде выступления на семинарском занятии перед ведущим преподавателем и группой. Длительность выступления – 7 минут. Доклад оформляется в виде печатного документа в соответствии с действующими в КГПУ им. В.П. Астафьева стандартами оформления документов учебной деятельности.

В соответствии с критериями оценивания, представленными в таблице 1, выставляется «зачтено» или «незачтено».

Таблица 2 – Шкала оценивания участия студента в активных формах обучения (выступление с докладом, предоставление презентации)

Оценка	Критерии
«Отлично»	1) полное раскрытие вопроса; 2) указание точных названий и определений; 3) правильная формулировка понятий и категорий; 4) самостоятельность ответа, умение вводить и использовать собственные классификации и квалификации, анализировать и делать собственные выводы по рассматриваемой теме; 5) использование дополнительной литературы и иных материалов и др.
«Хорошо»	1) недостаточно полное, по мнению преподавателя, раскрытие темы; 2) несущественные ошибки в определении понятий, категорий и т.п., кардинально не меняющих суть изложения; 3) использование устаревшей учебной литературы и других источников
«Удовлетворительно»	1) отражение лишь общего направления изложения лекционного материала и материала современных учебников; 2) наличие достаточного количества несущественных или одной, двух существенных ошибок в определении понятий и категорий и т. п.; 3) использование устаревшей учебной литературы и других источников; 4) неспособность осветить проблематику учебной дисциплины и др.
«Неудовлетворительно»	1) нераскрытые темы; 2) большое количество существенных ошибок; 3) отсутствие умений и навыков, обозначенных выше в качестве критериев выставления положительных оценок др.

б) Тесты

Тестовые задания приведены по всем темам программы и могут быть использованы для текущего, рубежного и итогового контроля на остаточные знания.

Задания составлены из вопросов, проверяющих знания студентами основных исторических фактов, событий, явлений, их закономерностей и причинно-следственных связей. Тестовые задания направлены на повторение изученного материала, проверку умений называть место, обстоятельства, участников, результаты основных исторических

событий, выделять существенные черты событий и явлений. Уровень сложности вопросов варьируется от элементарного (знание основной терминологии) до требующих системных знаний по дисциплине.

Все задания являются тестами закрытого типа: к ним даются готовые варианты ответов, из которых нужно выбрать один правильный и занести в бланк ответов.

В комплекте приводятся данные о количестве тестовых заданий по каждой теме, рекомендации для студентов по их выполнению, оценочная шкала, ключи к тестам.

Доля правильных ответов, %	Оценка
менее 66 %	неудовлетворительно/не зачтено
от 66 % до 76 %	удовлетворительно/зачтено
от 77 % до 87 %	хорошо/зачтено
свыше 88 %	отлично/зачтено

Инструкция к выполнению тестовых заданий

К каждому тестовому заданию дается четыре варианта ответа, один из которых – правильный.

Внимательно прочитайте тестовое задание и проанализируйте варианты ответов. Выбранный вами ответ укажите в бланке ответов в соответствии с номером задания (1-б, 2-а, 3-в и т. д.).

Для экономии времени при выполнении заданий пропускайте те из них, которые вызывают у вас затруднение. К ним вы сможете вернуться после выполнения всей работы, если останется время.

Вопросы к зачету История

Специальность 44.05.01 Педагогика и психология девиантного поведения

Специализация № 4 «Психолого-педагогическое сопровождение детей и подростков группы риска»

Квалификация: Социальный педагог

1. Предмет истории, историческая периодизация. Источники. Специфика цивилизаций (античная, восточная, европейская).
2. Становление христианской цивилизации. Образование древнерусского государства. Теории происхождения государства
3. Русские земли в XII-XIII вв. и европейское средневековье.
4. Борьба в Руси с экспансией Востока и Запада.
5. Объединение русских земель вокруг Москвы и становление Московского государства.
6. Россия в эпоху Ивана Грозного в контексте развития европейской цивилизации.
7. Смутное время в России и начало правления Романовых.
8. Правление Петра Великого.
9. Эпоха дворцовых переворотов.
10. Просвещенная монархия в России.
11. Россия в эпоху Великих реформ второй половины XIX в.
12. Россия в начале XX в. Витте и Столыпин.
13. Первые буржуазные революции в Европе. Развитие капиталистических отношений.
14. Становление индустриальной цивилизации в Европе в 19 в. Промышленный переворот в России и Европе: общее и особенное.
15. Россия в первой четверти XIX в.
16. Россия в эпоху Николая I.
17. Общественные движения и общественная мысль в первой половине XIX в.
18. Общественно-политическая жизнь России во второй половине XIX в.
19. Первая русская революция. Формирование многопартийности и парламентаризма.
20. Международные отношения в н. XX в. Участие России в Первой мировой войне.
21. Россия в 1917 году.
22. Гражданская война в Советской России: причины, основные события.
23. Нэп и его последствия.
24. Образование и распад СССР.
25. Альтернативы развития западных цивилизаций в конце 1920-1930-е гг.
26. Советская модернизация: особенности и последствия.
27. СССР во Второй мировой войне.
28. Раскол мира на блоки. «Холодная война».
29. СССР в 1950- сер. 1960-х гг. реформаторские поиски в советском руководстве.
30. Нарастание кризисных явлений в советском обществе в 1970-сер.1980-х гг.
31. Этапы развития международных отношений СССР с внешним миром(1970-1991гг.)
32. Перестройка в СССР и ее последствия.

Реализация рабочей программы воспитания в образовательных программах специалитета и бакалавриата по направлениям подготовки (утверждены рабочей группой, созданной на основании приказа №16(п) от 15.01.2021)

Темы учебных проектов по истории (истории России, всеобщей истории)

1. Как и чему учились наши предки в XVII-XVIII вв.
2. Образ жизни дворянина екатерининского времени.
3. Французская революция XVIII в. в портретах

4. Наш край в истории России XIX в.
5. Декабристы в сибирской ссылке (по фондам Красноярского краеведческого музея)
6. Импрессионисты: от непризнания к славе
7. Культурная панорама нашего края в первую десятилетку.
8. «Прыжок тигров»: страны Азии на путях модернизации.
9. 1939 г. в дипломатических документах.
10. Школьное образование в годы Великой Отечественной войны (по материалам экспозиции Красноярского краеведческого музея).
11. Красноярская железная дорога в годы войны (по материалам музея железной дороги г. Красноярска).
12. Революции 1848-1849 гг.: весна народов.
13. Первая мировая война на страницах газеты «Красноярский рабочий»
14. Флоренция – центр Возрождения.
15. Как жили наши предки в далеком прошлом (по материалам Красноярского краеведческого музея).
16. Культура детства: нормы, ценности, практики.

Требования к оформлению индивидуального проекта

1. Тема работы должна быть сформулирована грамотно, с литературной точки зрения, и отражать содержание проекта.

Структура проекта содержит в себе: титульный лист, цели, порядок выполнения, основную часть, заключение, список литературы, при необходимости- приложения.

2. Введение включает в себя следующие положения:

- цель работы; цель — это то, что необходимо достигнуть в результате работы над проектом;

- задачи, которые необходимо решить, чтобы достичь цели;

- методы и методики, которые использовались при разработке проекта;

- практическая значимость проекта.

3. Основная часть проекта может состоять из одного или двух разделов. Первый, как правило, содержит теоретический материал, а второй - экспериментальный (практический).

4. В заключении формулируются выводы, описывается, достигнуты ли поставленные цели, решены ли задачи.

5. Общие требования к оформлению проектно-исследовательских работ:

Работа выполняется на листах стандарта А 4, шрифтом Times New Roman, размером шрифта 14, с интервалом между строк – 1,5. Размер полей: верхнее – 2см., нижнее – 2 см., левое – 3см., правое – 2 см.

Титульный лист (приложение 1) считается первым, но не нумеруется (используется особый колонтитул для первого листа), нумерация страниц внизу по центру.

Каждая новая глава начинается с новой страницы. Точку в конце заголовка, располагаемого посередине строки, не ставят.

6. Объем текста исследовательской работы, включая формулы и список литературы, не должен быть менее 15 машинописных страниц.

Для приложений может быть отведено дополнительно не более 10 стандартных страниц. Основной текст работы нумеруется арабскими цифрами, страницы приложений – арабскими цифрами.

7. Общим требованием ко всем работам является необходимость соблюдения норм и правил цитирования, ссылок на различные источники.

Перечень использованной литературы оформляется в соответствии с требованиями ГОСТа: в алфавитном порядке: фамилии авторов, наименование источника, место и год издания, наименование издательства, количество страниц. Если используются статьи из журналов, то указывается автор, наименование статьи, наименование журнала, номер и год выпуска и номера страниц, на которых напечатана статья. В тексте работы должна быть ссылка на тот или иной источник (номер ссылки соответствует порядковому номеру источника в списке литературы). В перечне использованной литературы должны быть отражены интернет-ресурсы, т.е. указаны адреса официальных сайтов, информация которых была использована в исследовательской работе.

Требования к оформлению медиафайлов:

- 1.Количество слайдов – не менее 10-15
- 2.Информативность
- 3.Наглядность
- 4.Грамотность изложения материала
- 5.Наличие таблиц, блок-схем, графиков
- 6.На первом слайде необходимо указывать название дисциплины, тему презентации, Ф.И.О. преподавателя, Ф.И.О. студента или группы студентов, подготовивших презентацию
- 7.На последнем слайде необходимо указать список использованных источников

Оценка проектной деятельности студентов

Критерии оценки проекта выглядят следующим образом:

Оформление и выполнение проекта:

1. Актуальность темы и предлагаемых решений, реальность, практическая направленность и значимость работы (5 баллов)
- 2.Объем и полнота разработок, самостоятельность, законченность (5 баллов)
- 3.Уровень творчества, оригинальность раскрытия темы, подходов, предлагаемых решений (5 баллов)
4. Аргументированность предлагаемых решений, подходов, выводов, полнота библиографии (5 баллов)
5. Качество оформления проекта: соответствие стандартным требованиям к структуре текста и оформлению, качество эскизов, схем, рисунков; литературность и научность изложения материала (5 баллов)

Оценка выполнения проекта:

«отлично» - 25 баллов,

«хорошо» - 20 баллов,

«удовлетворительно» - 15 и менее баллов.

Процедура защиты:

1. Качество доклада: композиция доклада, полнота представления в нем работы и ее результатов; аргументированность основных позиций проекта, убедительность речи и убежденность оратора (5 баллов)
2. Объем и глубина знаний по теме, эрудиция, отражение метапредметных связей (5 баллов)
3. Педагогическая ориентация: культура речи, манера держаться перед аудиторией, использование наглядных средств, чувство времени, импровизационное начало, удержание внимания аудитории (5 баллов)
4. Ответы на вопросы: полнота, аргументированность, убедительность и убежденность, дружелюбие, стремление использовать ответы для успешного раскрытия темы и сильных сторон работы (5 баллов)
5. Деловые и волевые качества докладчика: стремление к достижению высоких результатов, готовность к дискуссии, доброжелательность, контактность (5 баллов)
6. Использование демонстрационного материала (подготовка презентации) (15 баллов)

Оценка защиты проекта:

«отлично»/зачтено- 40 баллов,

«хорошо»/зачтено - 34 баллов,

«удовлетворительно»/зачтено - 28 и менее баллов.

Лист внесения изменений

Дополнения и изменения в рабочую программу дисциплины
на 2021/2022 учебный год

В программу вносятся следующие изменения:

1. Обновлены титульные листы рабочей программы, фонда оценочных средств в связи с изменением ведомственной принадлежности – Министерству просвещения Российской Федерации.

2. Обновлена и согласована с Научной библиотекой КГПУ им. В.П. Астафьева «Карта литературного обеспечения (включая электронные ресурсы)», содержащая основную и дополнительную литературу, современные профессиональные базы данных и информационные справочные системы.

3. Обновлена «Карта материально-технической базы дисциплины», включающая аудитории для проведения занятий лекционного типа, занятий семинарского типа, курсового проектирования (выполнения курсовых работ), групповых и индивидуальных консультаций, текущего контроля успеваемости и промежуточной аттестации, помещения для самостоятельной работы обучающихся в КГПУ им. В.П. Астафьева) и комплекс лицензионного и свободно распространяемого программного обеспечения.

Программа пересмотрена и одобрена на заседании кафедры отечественной истории 12 мая 2021 г., протокол № 9.

Внесенные изменения утверждаю:

Заведующий кафедрой отечественной истории



И.Н. Ценюга

Одобрено НМСС(Н)

21 мая 2021 г., протокол № 9.

Председатель НМСС (Н)



Е. П. Кунстман

Лист внесения изменений

Дополнения и изменения в рабочей программе дисциплины «История» на 2022/2023 учебный год


В программу вносятся следующие изменения:

1. Обновлена и согласована с Научной библиотекой КГПУ им. В.П. Астафьева «Карта литературного обеспечения (включая электронные ресурсы)», содержащая основную и дополнительную литературу, современные профессиональные базы данных и информационные справочные системы.
2. Обновлён перечень материальной базы, лицензионного программного обеспечения.

Программа пересмотрена и одобрена на заседании кафедры отечественной истории «04» мая 2022г., протокол № 9

Внесенные изменения утверждаю:

Заведующий кафедрой отечественной истории



И.Н. Ценюга

Одобрено НМСС(Н)

«11» мая 2022 г., протокол №9

Председатель НМСС(Н) _____



Е.П. Кунстман

IV. Учебные ресурсы
КАРТА ЛИТЕРАТУРНОГО ОБЕСПЕЧЕНИЯ ДИСЦИПЛИНЫ «ИСТОРИЯ»
для обучающихся образовательной программы
Специальность 44.05.01 Педагогика и психология девиантного поведения

Специализация № 4 «Психолого-педагогическое сопровождение детей и подростков группы риска»


Квалификация: Социальный педагог

п/п	Наименование	Место хранения / электронный адрес	Количество экземпляров / точка доступа
ОСНОВНАЯ ЛИТЕРАТУРА			
1.	Кузнецов, И. Н. История : учебник / И. Н. Кузнецов. – 5-е изд., доп. – Москва : Дашков и К°, 2021. – 580 с. – (Учебные издания для бакалавров). – Режим доступа: по подписке. – URL: https://biblioclub.ru/index.php?page=book&id=684222 . – Библиогр. в кн. – ISBN 978-5-394-04167-9. – Текст : электронный.	ЭБС «Университетская библиотека онлайн»	Индивидуальный неограниченный доступ
2.	Тропов, И. А. История / И. А. Тропов. — Санкт-Петербург : Лань, 2022. — 472 с. — ISBN 978-5-8114-9975-5. — Текст : электронный // Лань : электронно-библиотечная система. — URL: https://e.lanbook.com/book/247388 . — Режим доступа: для авториз. пользователей.	ЭБС «Лань»	Индивидуальный неограниченный доступ
3.	Павленко, В. Г. Всеобщая история: (Основы истории Средних веков) : учебное пособие : [16+] / В. Г. Павленко. – Кемерово : Кемеровский государственный университет культуры и искусств (КемГУКИ), 2010. – 118 с. – Режим доступа: по подписке. – URL: https://biblioclub.ru/index.php?page=book&id=227760 . – Текст : электронный.	ЭБС «Университетская библиотека онлайн»	Индивидуальный неограниченный доступ
4.	Фортунатов, Владимир Валентинович. Отечественная история : учебное пособие для гуманитарных вузов / В. В. Фортунатов. - СПб. : Питер, 2009. - 352 с. : ил.	Научная библиотека	246
ДОПОЛНИТЕЛЬНАЯ ЛИТЕРАТУРА			
5.	Мезит, Людмила Эдгаровна. История с древнейших времен до настоящего времени : учебное пособие / Л. Э. Мезит, И. Н. Ценюга, Д. А. Бакшт. - 2-е изд., испр. и доп. - Красноярск : КГПУ им. В. П. Астафьева, 2019. - 228 с. - URL: http://elib.kspu.ru/document/53697 . - Текст : электронный.	ЭБС КГПУ	Индивидуальный неограниченный доступ
6.	Кириллов, Виктор Васильевич. История России : учебное пособие / В. В. Кириллов. - 2-е изд., перераб. и доп. - М. : Высшее образование, 2009. - 661 с. - (Основы наук). - ISBN 978-5-9692-0367-9. - Текст : непосредственный.	Научная библиотека	29
7.	История России с древнейших времён и до наших дней : учебное пособие / А. А. Григорьев, В. И. Федорова [и др.] ; ред. В. И. Федорова. - Красноярск : РИО КГПУ, 2002. - 328 с.	Научная библиотека	114

ИНФОРМАЦИОННЫЕ СПРАВОЧНЫЕ СИСТЕМЫ И ПРОФЕССИОНАЛЬНЫЕ БАЗЫ ДАННЫХ

8.	Elibrary.ru: электронная библиотечная система : база данных содержит сведения об отечественных книгах и периодических изданиях по науке, технологии, медицине и образованию / Рос. информ. портал. – Москва, 2000– . – Режим доступа: http://elibrary.ru .	http://elibrary.ru	Свободный доступ
9.	Электронно-библиотечная система «Университетская библиотека онлайн»	https://biblioclub.ru	Индивидуальный неограниченный доступ
10.	Электронно-библиотечная система издательства «ЛАНЬ»	e.lanbook.com	Индивидуальный неограниченный доступ
11.	Образовательная платформа «Юрайт»	https://urait.ru	Индивидуальный неограниченный доступ
12.	ИС Антиплагиат: система обнаружения заимствований	https://krasspu.antiplagiat.ru	Индивидуальный неограниченный доступ

Согласовано:

заместитель директора библиотеки 
(должность структурного подразделения) (подпись)

/ Шулипина С.В.
(Фамилия И.О.)

4.2. Карта материально-технической базы дисциплины

«История»

для обучающихся основной профессиональной образовательной программы

Специальность 44.05.01 Педагогика и психология девиантного поведения

Специализация № 4 «Психолого-педагогическое сопровождение детей и

подростков группы риска»

очная форма обучения

Аудитория	Оборудование, программное обеспечение
Учебные аудитории для проведения занятий лекционного типа, занятий семинарского типа, курсового проектирования (выполнения курсовых работ), групповых и индивидуальных консультаций, текущего контроля успеваемости и промежуточной аттестации	
5-1-07	Проектор-1шт., компьютер-1шт., маркерная доска-1шт., учебная доска-1шт., ПО – Linux Mint – (Свободная лицензия GPL)
5-1-08	Проектор-1шт., компьютер-1шт., интерактивная доска- 1шт., маркерная доска-1шт., ПО – Linux Mint – (Свободная лицензия GPL)
5-1-11	Проектор-1 шт., компьютер с колонками -1шт., экран-1шт., учебная доска -2 шт., ПО – Linux Mint – (Свободная лицензия GPL)
для самостоятельной работы	
5-3-09	Компьютер-2 шт., ПО – Linux Mint – (Свободная лицензия GPL)