

МИНИСТЕРСТВО ПРОСВЕЩЕНИЯ РОССИЙСКОЙ ФЕДЕРАЦИИ
федеральное государственное бюджетное образовательное учреждение
высшего образования

«КРАСНОЯРСКИЙ ГОСУДАРСТВЕННЫЙ ПЕДАГОГИЧЕСКИЙ УНИВЕРСИТЕТ им.
В.П. Астафьева»
(КГПУ им. В.П. Астафьева)
Кафедра-разработчик
кафедра коррекционной педагогики

РАБОЧАЯ ПРОГРАММА ДИСЦИПЛИНЫ

НАУЧНО-ИССЛЕДОВАТЕЛЬСКАЯ ДЕЯТЕЛЬНОСТЬ


Направление подготовки
44.06.01 Образование и педагогические науки

Направленность (профиль) образовательной программы
Коррекционная педагогика (сурдопедагогика и тифлопедагогика,
олигофренопедагогика и логопедия)

Квалификация: (степень): Исследователь, преподаватель-исследователь
Форма обучения: заочная

Красноярск 2021

РПД Составитель доцент, кандидат педагогических наук



Агаева И.Б.

РПД обсуждена, актуализирована и одобрена на заседании кафедры коррекционной педагогики ИСГТ КГПУ им. В.П.Астафьева

Протокол № 10 от "01" июня 2018 г.

И.О. заведующего кафедрой



к.п.н, доцент О.Л. Беляева

Одобрена научно-методическим советом специальности

Протокол № 5 от "08" июня 2018 г.

Председатель НМСС



к.псих.н, доцент Л.А. Сырвачева

РПД обсуждена, актуализирована и одобрена на заседании кафедры коррекционной педагогики ИСГТ КГПУ им. В.П.Астафьева
Протокол № 8 от "29" апреля 2019 г.

И.О. заведующего кафедрой



к.п.н, доцент О.Л. Беляева

Одобрено научно-методическим советом специальности

Протокол №3 от 15 мая 2019 г.

Председатель НМСС



к.псих.н, доцент Л.А. Сырвачева

РПД обсуждена, актуализирована и одобрена на заседании кафедры коррекционной педагогики ИСГТ КГПУ им. В.П.Астафьева
Протокол № 9 от "13" мая 2020 г.

Заведующий кафедрой



к.п.н, доцент О.Л. Беляева

Одобрено научно-методическим советом специальности

Протокол №3 от 20 мая 2020 г.

Председатель НМСС



к.п.н, доцент О.Л. Беляева

РПД обсуждена, актуализирована и одобрена на заседании кафедры коррекционной педагогики ИСГТ КГПУ им. В.П.Астафьева
Протокол № 9 от "12" мая 2021 г.

Заведующий кафедрой



к.п.н, доцент О.Л. Беляева

Одобрено научно-методическим советом специальности

Протокол №9 от 21 мая 2021 г.

Председатель НМСС



к.п.н, доцент О.Л. Беляева

РПД обсуждена, актуализирована и одобрена на заседании кафедры коррекционной педагогики ИСГТ КГПУ им. В.П.Астафьева
Протокол № 9 от "11" мая 2022 г.

Заведующий кафедрой



к.п.н, доцент О.Л. Беляева

Одобрено научно-методическим советом специальности

Протокол №9 от "18" мая 2022 г.

Председатель НМСС



к.п.н, доцент О.Л. Беляева

Пояснительная записка

1. Место дисциплины в структуре образовательной программы.

Настоящая программа дисциплины по выбору «Научно-исследовательская деятельность» предназначена для студентов факультетов коррекционной педагогики педагогических университетов и отвечает государственному образовательному стандарту по требованиям, предъявляемым к уровню знаний будущих преподавателей-исследователей, включена в вариативную часть учебного плана; направление подготовки: 44.06.01 Образование и педагогические науки Направленность (профиль) образовательной программы Коррекционная педагогика (сурдопедагогика и тифлопедагогика, олигофренопедагогика и логопедия).

2. Трудоемкость дисциплины включает:

60 зачетных единиц. Изучается в 1 семестре – 19 з.е., во 2 семестре – 16 з.е., в 3 семестре – 10 з.е. в 4 семестре – 15 з.е., Курс «Научно-исследовательская деятельность», контроль в 4 семестре (2 курс) зачёт.

3. Цели и задачи освоения дисциплины.

Цель: формирование компетенций в области научно-исследовательской деятельности, овладение методологией и методикой научного исследования, формирование и развитие компонентов профессиональной исследовательской культуры

Задачи:

- расширение кругозора аспирантов в области достижений отечественной и зарубежной науки;
- овладение методологией и методикой научного исследования;
- совершенствование умений и навыков самостоятельной работы в области научного исследования;
- приобретение практических навыков оформления и презентации результатов научно-исследовательской работы;
- формирование навыков публичного выступления перед аудиторией

4. Планируемые результаты обучения

Задачи освоения дисциплины	Планируемые результаты обучения по дисциплине (дескрипторы)	Код результата обучения (компетенция)
----------------------------	---	---------------------------------------

<p>Расширение кругозора аспирантов в области достижений отечественной и зарубежной науки</p>	<p>Аспирант должен знать:</p> <ul style="list-style-type: none"> - современные проблемы науки <p>Аспирант должен уметь:</p> <ul style="list-style-type: none"> - проводить теоретический анализ научной литературы <p>Аспирант должны владеть:</p> <ul style="list-style-type: none"> - способами поиска научной и профессиональной информации 	<p>ОПК – 2 – владение культурой научного исследования в области педагогических наук, в том числе с использованием информационных и коммуникационных технологий</p>
<p>Овладение методологией и методикой научного исследования</p>	<p>Аспирант должен знать:</p> <ul style="list-style-type: none"> - методологию исследования <p>Аспирант должен уметь:</p> <ul style="list-style-type: none"> - критически оценивать адекватность 	<p>ОПК – 1 – владение методологией и методами педагогического исследования;</p>

	<p>методов решения исследуемой проблемы</p> <p>Аспирант должны владеть:</p> <ul style="list-style-type: none"> - способностью интерпретировать результаты исследования. 	<p>ОПК – 3 – способность интерпретировать результаты педагогического исследования, оценивать границы их применимости, возможности риска их внедрения в образовательной и социокультурной среде, перспективы дальнейших исследований</p>
<p>Совершенствование умений и навыков самостоятельной работы в области научного исследования</p>	<p>Аспирант должен знать:</p> <ul style="list-style-type: none"> - содержание научного аппарата исследования <p>Аспирант должен уметь:</p> <ul style="list-style-type: none"> - составлять и реализовывать программу опытно-экспериментального исследования <p>Аспирант должны владеть:</p> <ul style="list-style-type: none"> - навыками подготовки и представления доклада или развернутого выступления по тематике, связанной с направлением научного исследования 	<p>ОПК – 7 – способность проводить анализ образовательной деятельности организаций посредством экспертной оценки и проектировать программы их развития</p> <p>УК – 1 - Способность к критическому анализу и оценке современных научных достижений, генерированию новых идей при решении исследовательских и практических задач, в том числе в междисциплинарных областях;</p> <p>УК – 2 - Способность проектировать и осуществлять комплексные исследования, в том числе междисциплинарные, на основе целостного системного научного мировоззрения с использованием знаний в области истории и философии науки</p> <p>УК – 4 – готовность использовать современные методы и технологии научной коммуникации на государственном и иностранном языках</p>
<p>Приобретение практических навыков оформления и презентации результатов научно-исследовательской работы</p>	<p>Аспирант должен знать:</p> <ul style="list-style-type: none"> - корректно выражать и аргументированно обосновывать положения предметной области знания <p>Аспирант должен уметь:</p> <ul style="list-style-type: none"> - осуществлять анализ своих исследований и научного опыта <p>Аспирант должен владеть:</p> <ul style="list-style-type: none"> - современными технологии проектирования и организации научного исследования в своей профессиональной деятельности на 	<p>ОПК – 4 – готовность организовать работу исследовательского коллектива в области педагогических наук</p> <p>УК – 5 – способность следовать этическим нормам в профессиональной деятельности</p> <p>УК – 3 – готовность участвовать в российских и международных</p>

	основе комплексного подхода	исследовательских коллективов по решению научных и научно-образовательных задач УК – 6 – способность планировать и решать задачи собственного профессионального и личностного развития
Формирование навыков публичного выступления перед аудиторией	<p>Аспирант должен знать:</p> <ul style="list-style-type: none"> - современные достижения в области естественных, гуманитарных и технических наук <p>Аспирант должен уметь:</p> <ul style="list-style-type: none"> - использовать на практике умения и навыки в организации исследовательских и проектных работ <p>Аспирант должен владеть:</p> <ul style="list-style-type: none"> - навыками представления научному сообществу исследовательских достижений в виде научных статей, докладов, мультимедийных презентаций 	<p>ОПК – 5 – способность моделировать, осуществлять и оценивать образовательный процесс и проектировать программы дополнительного профессионального образования в соответствии с потребностями работодателя</p> <p>ОПК – 6 – способность обоснованно выбирать и эффективно использовать образовательные технологии, методы и средства обучения и воспитания с целью обеспечения планируемого уровня личностного и профессионального развития обучающегося</p> <p>ОПК – 8 – готовность к образовательной деятельности по основным образовательным программам высшего образования</p>

5. Контроль результатов освоения дисциплины.

Методы текущего контроля успеваемости обучающихся по дисциплине «Научно-исследовательская деятельность» - анализ литературных источников, представление и анализ презентаций, опрос, ведение аудиторной работы со студентами, подготовка и реализация программ высшего образования.

Форма итогового контроля – зачет. Оценочные средства результатов освоения дисциплины, критерии оценки выполнения заданий представлены в разделе «Фонды оценочных средств для проведения промежуточной

аттестации».

6. Перечень образовательных технологий, используемых при освоении дисциплины.

1. Современное традиционное обучение (лекционно-семинарская-зачетная система).
2. Педагогические технологии на основе активизации и интенсификации деятельности аспирантов (активные методы обучения):
 - а) Технологии проектного обучения;
 - б) Интерактивные технологии (электронные продукты, дискуссия, лекции, доклады на конференциях, рефераты, проблемный семинар, проектирование образовательных технологий-методик).

ТЕХНОЛОГИЧЕСКАЯ КАРТА ОБУЧЕНИЯ ДИСЦИПЛИНЕ

«Научно-исследовательская деятельность»

Исследователь, преподаватель-исследователь

Направление подготовки 44.06.01 Образование и педагогические науки

Направленность (профиль) образовательной программы

Коррекционная педагогика (сурдопедагогика и тифлопедагогика, олигофренопедагогика и логопедия)

заочная форма обучения (общая трудоемкость дисциплины 60 з.е.)

Наименование разделов и тем дисциплины	Всего часов	Аудиторных часов			Вне ауд. часов	Формы и методы контроля	Результаты обучения и воспитания	
		Всего	лекций	семинаров практик работ			ЗУН	компетенции
Базовый модуль 1. Определение круга проблем исследования	684				684	Обсуждение на научном семинаре. Рецензирование научным руководителем. Публикации.	Способен реализовывать цели и задачи научно-исследовательской работы; знакомиться с перечнем и образцами отчетной документации; разрабатывать план НИД на первый год обучения; формулировать тему исследования; работать над введением; анализировать научные данные.	ОПК-1, ОПК-2, ОПК-3, УК-1, УК-2, УК-3

Базовый модуль 2. Формирование авторской гипотезы научного исследования	576				576	Обсуждение на научном семинаре. Рецензирование научным руководителем. Публикации.	Способен строить структуру теоретической части исследования; работать над оформлением результатов теоретического исследования; работать над научным текстом; над текстом публичного выступления и его презентацией; оформлять отчет о научно-исследовательской работе.	ОПК-4, ОПК-5, ОПК-6, ОПК-7, ОПК-8, УК-1, УК-2, УК 4, УК-5, УК-6
Базовый модуль 3. Анализ и систематизация эмпирического материала в пилотном исследовании.	360				360	Обсуждение на научном семинаре. Рецензирование научным руководителем. Публикации.	Способен работать над основными структурными компонентами диссертационного исследования ; работать над научным текстом; работать над текстом публичного выступления и его презентацией; оформлять отчет о научно-исследовательской работе	ОПК-4, ОПК-5, ОПК-6, ОПК-7, ОПК-8, УК 4, УК-5, УК-6
Базовый модуль 4. Проведение основного научного исследования, анализ и систематизация материала.	536				536	Обсуждение на научном семинаре. Рецензирование научным руководителем. Публикации.	Способен статистически обрабатывать данные; анализировать и интерпретировать полученные данные в контексте темы исследования; формулировать теоретические выводы и обобщения; работать над заключением; над научным текстом; оформлять диссертацию; отчет о НИД	ОПК-4, ОПК-5, ОПК-6, ОПК-7, ОПК-8, УК 4, УК-5, УК-6
Форма итогового контроля по уч. плану	2156 часов Зачёт (контроль 4).							

СОДЕРЖАНИЕ ДИСЦИПЛИНЫ

Рабочая модульная программа включает содержание курса, распределенного по двум модулям.

Основное содержание

Базовый модуль 1.. Определение круга проблем исследования

Базовый модуль 2. Формирование авторской гипотезы научного исследования

Базовый модуль 3. Анализ и систематизация эмпирического материала в пилотном исследовании.

Базовый модуль 4. Проведение основного научного исследования, анализ и систематизация материала.

7. МЕТОДИЧЕСКИЕ РЕКОМЕНДАЦИИ ПО ОСВОЕНИЮ ДИСЦИПЛИНЫ

Работа на лекциях заключается в следующем:

А) активная мыслительная работа в ходе объяснения преподавателем учебного материала.

Б) Слушать лекции надо сосредоточенно, не отвлекаясь на разговоры и не занимаясь посторонними делами.

В) В ходе лекции полезно следить за рассуждениями лектора, выполняя предлагаемые им мыслительные операции и стараясь дать ответы на поставленные вопросы.

Г) Дословно записывать лекцию нецелесообразно, так как в этом случае не хватит времени на обдумывание. Следует схватывать общий смысл каждого этапа или периода лекции и сжато излагать его в конспекте.

Д) В конспект следует заносить записи, зарисовки, выполненные преподавателем на доске, особенно если он показывает постепенное, последовательное развитие какого-то процесса, явления и т.п.

Е) Записывать возникающие при слушании лекции мысли, вопросы, соображения, которые затем могут послужить предметом дальнейших рассуждений, а иногда и началом поисково-исследовательской работы. Для сокращения времени таких записей можно выбрать свою систему условных обозначений (восклицательный знак, знак вопроса, плюс, «галочка» и др.), которые следует проставлять на полях конспекта в тех местах, где возник вопрос или появились какие-то соображения.

Ж) Если преподаватель при чтении лекции строго придерживается учебника или какого-то пособия, есть смысл содержание лекции не записывать, но записывать отдельные резюмирующие выводы или факты, которые не содержатся в учебной литературе.

З) внимательно вслушиваться в речь преподавателя и сообразно этому вести записи в конспектах. Для ускорения процесса конспектирования рекомендуется, исходя из своих индивидуальных особенностей, выбрать систему выполнения записей на лекциях, используя удобные для себя условные обозначения отдельных терминов, наиболее распространённых слов и понятий.

И) Для конспектов лекций целесообразно выделить отдельную общую тетрадь, в которой на каждой странице желательно оставлять поля примерно в $\frac{1}{4}$ часть её ширины. Эти поля можно использовать для записи вопросов, замечаний, возникающих в процессе слушания лекции, а также для вынесения дополнений к отдельным разделам конспекта в ходе проработки учебной и дополнительной литературы.

К) Конспект не может заменить учебник, учебное пособие или другую литературу. Вместе с тем, хорошо законспектированные лекции помогают лучше разобраться в материале и облегчают его проработку.

Л) Всегда полезно иметь собственный учебник (не библиотечный), чтобы можно было в нем делать пометки, зарисовки, писать свои соображения на полях.

М) Полезно прорабатывать лекцию в день её прослушивания, пока свежи впечатления и многое из услышанного легко восстановить в памяти. Сразу надо почитать дополнительную рекомендованную литературу.

При подготовке к зачету конспекты лекций не должны являться единственным источником научной информации. Если в ходе повторения возникают какие-то неясности, затруднения в понимании определённых вопросов, их следует выписать отдельно и стремиться найти ответы самостоятельно, пользуясь конспектом лекций и литературой. В тех случаях, когда этого сделать не удаётся, надо обращаться за помощью к преподавателю на консультации.

На зачете по дисциплине надо не только показать теоретические знания по предмету, но и умения применить их при выполнении ряда практических заданий.

Подготовка к зачету фактически должна проводиться на протяжении всего процесса изучения данной дисциплины.

Следует до сессии предварительно знакомиться с литературой, указанной в рабочей программе преподавателя.

Рекомендации по организации самостоятельной работы.

САМОСТОЯТЕЛЬНАЯ РАБОТА ОБУЧАЮЩИХСЯ является обязательным компонентом при освоении программы бакалавриата.

Часть времени самостоятельной работы предполагает подготовку к семинарским занятиям. Другая часть – к предварительным лекциям ознакомлению с учебным материалом, основной и дополнительной литературой, рекомендованной преподавателем.

Выполнять задания лучше сразу после лекций.

Требования к рефератам и контрольным работам

Требования к рефератам и контрольным работам: 10-12 страниц, 14-ы шрифт, 30 строк на странице. Реферат и контрольная работа должны иметь: план, список литературы (не менее 3-х источников). В плане отражаются введение, основная часть, заключение и выводы. В процессе изучения дисциплины студент выполняет две контрольные работы и пишет один реферат.

Студент самостоятельно выбирает вид самостоятельной работы зависимости от объема недельной нагрузки на данный вид деятельностью. Это могут быть доклады, рефераты, электронные продукты и пр., за которые выставляет преподавателем оценка за количество и качество выполняемой работы, а также за реализацию соответствующих компетенции по данной дисциплине.

Учебно-методическое обеспечение студент самостоятельно находит в рекомендуемом ему реестре литературы, Интернет-ресурсах, либо обращается к каким-либо другим источникам.

Презентация результатов исследовательской деятельности

Доклад – вид самостоятельной работы, используется в учебной и внеучебной деятельности, способствует формированию навыков исследовательской работы, расширяет познавательные интересы, приучает к научному мышлению.

При подготовке доклада по заданной теме следует составить план, подобрать основные источники. Работая с источниками, важно систематизировать полученные сведения, сделать выводы и обобщения. К докладу по крупной теме могут привлекаться несколько студентов, между которыми распределяются вопросы выступления.

Структура любого доклада может быть представлена следующим образом: постановка проблемы; систематизированное изложение основных результатов ее изучения (направления исследований, основные положения теорий, основные научные результаты (достижения) в изучении феноменов, процессов, явлений в рамках излагаемой проблемы, спорные или неизученные аспекты); выводы и обобщение (резюме).

Устные выступления – это то, чему надо обязательно учиться. Лишь очень немногие из нас являются ораторами от природы и, предоставленные сами себе, мы вносим в наши выступления путаницу, ненужные подробности, и, в конце концов, скуку.

Этого можно избежать, если следовать нескольким простым правилам и приемам.

Не надо жалеть времени на подготовку устных выступлений: ваша будущая карьера может зависеть от того, как вы умеете выступать и представлять свои результаты.

Хорошая работа достойна того, чтобы ее хорошо доложить.

Главная цель любого доклада – донести до слушателей то, что вы хотите им сказать. (Возможны, конечно, и другие цели, но мы будем исходить только из этой.) Это означает, что вы должны завладеть вниманием аудитории и не отпугнуть слушателей ни избытком скучных подробностей, ни особенностями технического представления доклада.

По возможности, не пишите на доске, так как это затягивает время. Кроме того, ваш красивый почерк обязательно покажется кому-нибудь мелким или неразборчивым.

Используйте для иллюстрации сообщения компьютерный проектор.

О чем важно помнить во время доклада:

1. Нельзя недооценивать аудиторию. Слушатели, как правило, достаточно умны. Поэтому не пытайтесь показать аудитории, насколько умны Вы. Если это действительно так, то слушатели заметят.

2. Старайтесь говорить не монотонно, иначе вы вскоре увидите борющихся со сном слушателей. Подчеркивайте голосом и жестами (умеренными) наиболее важные положения доклада.

3. Отдайте должное вашим предшественникам. Это покажет, что вы знакомы с литературой по обсуждаемой проблеме. Кроме того, аудитория оценит, что вы не считаете, что разрешили «ударом гения» важный вопрос, который в течение многих лет не давался лучшим умам человечества. (Это случается очень редко, и поэтому смело можете полагать, что Вас это не касается.)

4. Если вы собираетесь кого-либо опровергнуть, не выпячивайте это (кто знает, быть может, потом в этой роли окажется и ваш доклад). Будьте вежливы.

5. Не надоедайте слушателям всем известными деталями. Это раздражает и приводит к потере внимания. Иногда бывает полезно сообщить основной вывод в начале доклада. В противном случае слушатели могут начать проявлять нетерпение и торопить вас, чтобы вы скорее добрались до результата.

6. Не пытайтесь рассказывать обо всем, но только о теме выступления и в пределах отведенного времени.

7. Для того, чтобы показать что-либо на экране, пользуйтесь указкой. Помните, что не стоит поворачиваться спиной к слушателям. Если нет достаточно большой (или лазерной) указки, используйте маленькую указку, ручку или карандаш, но не ваши пальцы. Старайтесь не загораживать экран от аудитории.

8. Следите за аудиторией. Желательно не обращаться с докладом только к одному слушателю – это будет выглядеть странно. Лучше заранее выбрать несколько человек в аудитории, за реакцией которых вы будете следить во время выступления.

9. Заранее решите, что вы можете выкинуть из доклада, если не будете укладываться в отведенное время. Начните с короткого вступления и избегайте говорить о не относящихся к делу вещах. Спланируйте выступление так, чтобы его длительность была по крайней мере на 10% меньше отведенного вам времени. Если вы выступаете на конференции, узнайте заранее, включает ли отпущенное на доклад время также и его обсуждение.

10. Не волнуйтесь, если доклад прерывается вопросами. Как правило, это вызвано интересом слушателей к сообщению. Если ответ на вопрос будет ясен из последующей части доклада, просто скажите это. Если же вы чувствуете, что из-за вопросов остается мало времени и придется комкать выступление, обратитесь к руководителю семинара или конференции с предложением: «Я думаю, что более подробно мы обсудим это во время дискуссии или после доклада».

11. В конце доклада необходимо сделать основные выводы по излагаемой теме (проблеме).

12. Если вас спросили о том, что вы не знаете или, о чем вы не думали, признайте это. Иногда бывает полезно сказать, что заданные вопросы или сделанные замечания очень интересны и что вы обязательно учтете их в последующей работе (если, конечно, они заслуживают это).

13. Если кто-либо из слушателей решительно не согласен с вами и агрессивно атакует детали доклада, постарайтесь объяснить вашу точку зрения. Помните, что вам нужно убедить слушателей, а не оппонента (его, как правило, все равно не убедить), и поэтому обращайтесь к аудитории. Вы можете предложить оппоненту детально объяснить и развить его возражения, но делайте это лишь в том случае, если вы абсолютно уверены в своей правоте. Следует также помнить две важные вещи. Во-первых, дискуссии способствуют лучшему пониманию

проблемы (а научные – прогрессу науки) и ваш личный статус зависит, в частности, и от того, насколько компетентным вы показываете себя в дискуссиях, и кто оказывается правым в результате. Во-вторых, вы ни в коем случае не должны публично оскорблять оппонента, и не должны допускать этого в отношении самого себя.

14. Если вы ожидаете, что какие-то конкретные вопросы будут обязательно заданы (вы можете даже специально спровоцировать их), хорошо подготовьтесь к ним.

15. Компьютерные иллюстрации играют во время доклада очень важную роль. Докладчику они позволяют сохранять связанность и последовательность изложения и избавляют от необходимости заглядывать в текст сообщения. Слушателям же они помогают еще в большей степени. Они помогают им делать заметки, подумать о том, то вы только что сказали или еще собираетесь сообщить, позволяют следить за докладом даже после частичной потери внимания.

16. Пишите текст большими буквами. Рекомендуется заранее убедиться, что ваш текст будет различим в дальнем конце аудитории. Вы можете использовать разный цвет шрифта, но излишняя пестрота отвлекает внимание.

17. Помещайте не более 8-10 строчек на одном слайде и используйте короткие фразы.

18. Не стоит показывать длинные таблицы, содержащие, как правило, лишнюю информацию. В некоторых случаях (конечно, не всегда) гораздо нагляднее использовать гистограммы.

19. Избегайте большого числа малоинформативных и дублирующих друг друга рисунков. Когда показываете рисунок, дайте время разглядеть и осознать его.

Рисунки не должны быть слишком сложными и запутанными. Лучше сделать новый рисунок, оставив на нем только то, что нужно для доклада, чем использовать иллюстрацию с излишней и отвлекающей информацией. Не забудьте объяснить, что у вас отложено по осям и какие единицы измерения используются.

20. Если вы выбились из времени, не пытайтесь показать все оставшиеся слайды презентации, пролистывая их с большой скоростью на проекторе. Просто пропустите их. Если же они содержат очень важную информацию, суммируйте ее коротко вслух.

Для доклада на конференции вам отводится очень ограниченное время для выступления (как правило, 10-15 мин.) и структура доклада должна это учитывать. У вас не будет времени для детального обсуждения, но, если вы хорошо сделаете доклад, заинтересованные слушатели подойдут к вам за подробностями после выступления.

Типичные разделы доклада: актуальность проблемы; основные теоретические положения, на которых вы основываетесь; цель, задачи и гипотеза исследования; методы, результаты; сравнение с литературными данными; обсуждение результатов, планы на будущее и т.п. Начните с названия, авторов и краткого описания проблемы. Затем можно сразу привести ваш основной результат. Лучше сообщить его в начале, чем произнести скороговоркой, уже выбившись из времени, в конце доклада. Оставшееся время посвятите наиболее важным подробностям работы. В конце выступления снова изложите основной результат.

Самостоятельная работа с литературой

Необходимую для научных исследований информацию вы черпаете из книг, публикаций, периодической печати, специальных информационных изданий и других источников. Успешному поиску и получению необходимой информации содействуют знания основ информатики, источников информации, составов фондов библиотек и их размещения.

Чтобы быстро и умело ориентироваться в этом потоке информации, учитесь работать с предметными каталогами библиотеки, уметь пользоваться информационными изданиями типа «Экспресс-информация», «Реферативные журналы», «Книжная летопись», а также автоматизированной поисковой системой и Интернетом, чтобы быстро найти нужную информацию.

Умение работать с информацией складывается из умения быстро найти требуемый

источник (книгу, журнал, справочник), а в нем – нужные материалы; из умения разобраться в нем, используя при этом различные способы чтения.

Возникает вопрос: как читать и писать так, чтобы время, потраченное на это, не пропало впустую. Существуют общепринятые правила грамотного чтения учебной и научной литературы. Изучение литературы должно состоять из двух этапов.

1 этап. Предварительное знакомство с книгой. Работа с книгой начинается с общего ознакомления. Для этого рекомендуется прочитать титульный лист, аннотацию и оглавление, затем внимательно ознакомиться с предисловием, введением и заключением.

Прежде всего, читается заглавие, название книги. Название книги читают все, но подумать над ним забывают многие. Небезынтересно узнать кое-что об авторе данной книги. Иногда научный авторитет автора не только заставляет прочитать, но и повышает интерес к книге. Общее ознакомление с книгой заканчивается просмотром имеющихся в ней приложений и другого справочного материала, с тем, чтобы можно было легко найти материал, если в нем возникает необходимость. После этого можно приступить к углубленному изучению книги.

2 этап. Чтение текста. Общепринятые правила чтения таковы:

- читать внимательно – т.е. возвращаться к непонятным местам.
- читать тщательно – т.е. ничего не пропускать.
- читать сосредоточенно – т.е. думать о том, что вы читаете.
- читать до логического конца – абзаца, параграфа, раздела, главы и т.д.

Разные тексты и цели ознакомления с книгой требуют разных способов чтения, т.е. разных способов извлечения информации. Однако техника чтения – лишь средство для проникновения в содержание. В зависимости от степени глубины проникновения в содержание используют различные способы чтения: углубленный, обычный, скорочтение и избирательный, отличающийся скоростью и степенью усвоения прочитанного.

Анализ прочитанного и конспектирование – важнейшее средство запоминания и усвоения изучаемого произведения. Выбор формы записей зависит от ваших индивидуальных особенностей и от назначения записей: для самообразования, для реферата, выступления и т. п. Ведение записей способствует превращению чтения в активный процесс, мобилизует наряду со зрительную и моторную память.

Как уже отмечалось, самостоятельная работа с учебниками и книгами (а для педагогов-дефектологов – это также самостоятельное теоретическое исследование проблем, обозначенных преподавателем на лекциях) – это важнейшее условие формирования у себя научного способа познания. Основные советы здесь можно свести к следующим:

1. Составить перечень книг, с которыми Вам следует познакомиться; «не старайтесь запомнить все, что вам в ближайшее время не понадобится, – советует молодому ученому Г. Селье, – запомните только, где это можно отыскать»

2. Сам такой перечень должен быть систематизированным.

3. Обязательно выписывать все выходные данные по каждой книге (при написании научных работ это позволит очень сэкономить время).

4. Разобраться для себя, какие книги (или какие главы книг) следует прочитать более внимательно, а какие – просто просмотреть.

5. При составлении перечней литературы следует посоветоваться с преподавателями и научными руководителями (или даже с более подготовленными и эрудированными сокурсниками), которые помогут Вам лучше сориентироваться, на что стоит обратить большее внимание, а на что вообще не стоит тратить время...

6. Безусловно, все прочитанные книги, учебники и статьи следует конспектировать, но это не означает, что надо конспектировать «все подряд»: можно выписывать кратко основные идеи автора и иногда приводить наиболее яркие и показательные цитаты (с указанием страниц).

7. Если книга – Ваша собственная, то допускается делать на полях книги краткие пометки или же в конце книги, на пустых страницах просто сделать свой «предметный указатель», где отмечаются наиболее интересные для Вас мысли и обязательно указываются

страницы в тексте автора (это очень хороший совет, позволяющий экономить время и быстро находить «избранные» места в самых разных книгах).

8. Если Вы раньше мало работали с научной дефектологической литературой, то следует выработать в себе способность «воспринимать» сложные тексты; для этого лучший прием – научиться «читать медленно», когда Вам понятно каждое прочитанное слово (а если слово незнакомое, то либо с помощью словаря, либо с помощью преподавателя обязательно его узнать), и это может занять немалое время (у кого-то – до нескольких недель и даже месяцев); опыт показывает, что после этого студент каким-то «чудом» начинает буквально заглатывать книги и чуть ли не видеть «сквозь обложку», стоящая эта работа или нет...

9. «Либо читайте, либо перелистывайте материал, но не пытайтесь читать быстро...

Если текст меня интересует, то чтение, размышление и даже фантазирование по этому поводу сливаются в единый процесс, в то время как вынужденное скорочтение не только не способствует качеству чтения, но и не приносит чувства удовлетворения, которое мы получаем, размышляя о прочитанном», – советует Г. Селье.

10. Есть еще один эффективный способ оптимизировать знакомство с научной литературой – следует увлечься какой-то идеей и все книги просматривать с точки зрения данной идеи. В этом случае студент (или молодой ученый) будет как бы искать аргументы «за» или «против» интересующей его идеи, и одновременно он будет как бы общаться с авторами этих книг по поводу своих идей и размышлений... Проблема лишь в том, как найти «свою» идею...

Практические рекомендации по написанию научных статей

Научная публикация – основной результат деятельности исследователя. Главная цель научной публикации – сделать работу автора достоянием других исследователей и обозначить его приоритет в избранной области исследований.

Можно выделить несколько видов научных публикаций: монографии, статьи и тезисы докладов. Монография – это научный труд, в котором с наибольшей полнотой исследуется определенная тема, поэтому монографии пишутся редко. Тезисы докладов – это краткие публикации, как правило, содержащие 1-2 страницы, вследствие чего они не позволяют в должной мере ни отразить результаты, ни обсудить их и не представляют большого интереса для научного мира. Во многих случаях, например, при написании заявки на поддержку исследований тезисы докладов вообще не учитываются как публикации. Наибольший интерес представляют научные статьи, которые включают в себя как рецензируемые статьи (перед опубликованием статья проходит рецензирование) и нерецензируемые статьи, так и труды (или материалы) конференций.

Всякая научная статья должна содержать краткий, но достаточный для понимания отчет о проведенном исследовании и объективное обсуждение его значения. Отчет должен содержать достаточное количество данных и ссылок на опубликованные источники информации, чтобы коллегам можно было оценить и самим проверить работу.

Написать хорошую статью – значит достичь этих целей. Чтобы написать хорошую статью необходимо соблюдать стандарты построения общего плана научной публикации и требования научного стиля речи. Это обеспечивает однозначное восприятие и оценку данных читателями. Основные черты научного стиля: логичность, однозначность, объективность. Основная задача этих рекомендаций – практическая помощь в написании и оформлении Ваших научных трудов (статей, тезисов).

Основная структура содержания статьи

В статье следует сжато и четко изложить современное состояние вопроса, цель работы, методику исследования, результаты и обсуждение полученных данных. Это могут быть результаты собственных экспериментальных исследований, обобщения производственного опыта, а также аналитический обзор информации в рассматриваемой области.

Статья, как правило, включает в себя:

- 1) аннотацию;
- 2) введение;
- 3) методы исследований;
- 4) основные результаты и их обсуждение;
- 5) заключение (выводы);
- 6) список цитированных источников.

Обычно статья включает также «Реферат» и «Ключевые слова», а в конце статьи также могут приводиться слова благодарности.

Название (заглавие) – очень важный элемент статьи. По названию судят обо всей работе. Поэтому заглавие статьи должно полностью отражать ее содержание. Правильнее будет, если Вы начнете работу над названием после написания статьи, когда поймали саму суть статьи, его основную идею. Некоторые авторы предпочитают поработать над названием статьи в начале своей работы, но такое подвластно только опытным исследователям. В любом случае помните, что удачное название работы – это уже полдела.

Аннотация. Она выполняет функцию расширенного названия статьи и повествует о содержании работы. Аннотация показывает, что, по мнению автора, наиболее ценно и применимо в выполненной им работе. Плохо написанная аннотация может испортить впечатление от хорошей статьи.

Во Введении должна быть обоснована актуальность рассматриваемого вопроса (что Вы рассматриваете и зачем?) и новизна работы, если позволяет объем статьи можно конкретизировать цель и задачи исследований, а также следует привести известные способы решения вопроса и их недостатки.

Актуальность темы – степень ее важности в данный момент и в данной ситуации для решения данной проблемы (задачи, вопроса). Это способность ее результатов быть применимыми для решения достаточно значимых научно -практических задач.

Новизна – это то, что отличает результат данной работы от результатов других авторов.

Цели и задачи исследований. Важно, чтобы при выборе темы четко осознавать те цели и задачи, которые автор ставит перед своей работой. Работа должна содержать определенную идею, ключевую мысль, которой, собственно говоря, и посвящается само исследование. Формулировка цели исследования - следующий элемент разработки программы. Дабы успешно и с минимальными затратами времени справиться с формулировкой цели, нужно ответить себе на вопрос: “что ты хочешь создать в итоге организуемого исследования?” Этим итогом могут быть: новая методика, классификация, новая программа или учебный план, алгоритм, структура, новый вариант известной технологии, методическая разработка и т.д.

Очевидно, что цель любой работы, как правило, начинается с глаголов:

- выяснить...
- выявить...
- сформировать...
- обосновать...
- проверить...
- определить...
- создать...
- построить...

Задачи – это, как правило, конкретизированные или более частные цели. Цель, подобно вееру, разветвляется в комплексе взаимосвязанных задач. Например, если цель исследования – разработать методику оптимальной организации учебно-воспитательного процесса в условиях пятидневной недели, то эта цель может предполагать следующие задачи:

- 1) определить и обосновать оптимальную для каждой студенческой группы продолжительность занятий;
- 2) осуществить корректировку учебных программ в связи с общим сокращением учебного времени;
- 3) освоить с преподавателями методику интенсификации обучения в условиях 90, 85- и 80-минутного занятия;

4) выявить динамику перегрузов студентов, занимающихся в режиме пятидневной учебной недели, а также динамику характеристик здоровья и др.

Основная часть включает само исследование, его результаты, практические рекомендации. От самостоятельного исследователя требуется умение:

- пользоваться имеющимися средствами для проведения исследования или создавать свои, новые средства.
- разобраться в полученных результатах и понять, что нового и полезного дало исследование.

В работе, посвященной экспериментальным (практическим) исследованиям, автор обязан описать методику экспериментов, оценить точность и воспроизводимость полученных результатов. Если это не сделано, то достоверность представленных результатов сомнительна. Чтение такой статьи становится бессмысленной тратой времени.

Важнейшим элементом работы над статьей является представление результатов работы и их физическое объяснение. Необходимо представить результаты в наглядной форме: в виде таблиц, графиков, диаграмм.

Большинство авторов избегают упоминать об экспериментах с отрицательным результатом. Между тем, такие эксперименты, особенно в области технологии, иногда поучительнее экспериментов с положительным исходом. Технология – это наука, в которой, в отличие от математики, бывает так, что минус плюс минус дают плюс. Например, технологический процесс имеет два существенных недостатка, но, тем не менее, обеспечивает необходимое качество продукции. Если устранить только один недостаток, то, как правило, процесс даст сбой и возникнет брак в производстве.

В статье о каком-либо технологическом процессе автору следует рассмотреть виды брака и методы его устранения. Технолог вырастает в специалиста высокой квалификации, если он исследует причины возникновения брака в производстве и разрабатывает методы его устранения.

Заключение содержит краткую формулировку результатов, полученных в ходе работы. В заключении, как правило, автор исследования суммирует результаты осмысления темы, выводы, обобщения и рекомендации, которые вытекают из его работы, подчеркивает их практическую значимость, а также определяет основные направления для дальнейшего исследования в этой области знаний.

Выводы (вместо заключения) обычно пишутся, если статья основана на экспериментальных данных и является результатом многолетнего труда. Выводы не могут быть слишком многочисленными. Достаточно трех-пяти ценных для науки и производства выводов, полученных в итоге нескольких лет работы над темой. Выводы должны иметь характер тезисов. Их нельзя отождествлять с аннотацией, у них разные функции. Выводы должны показывать, что получено, а аннотация – что сделано.

Список литературы – это перечень книг, журналов, статей с указанием основных данных (место и год выхода, издательство и др.).

Ссылки в статье на литературные источники можно оформить тремя способами: 1) выразить в круглых скобках внутри самого текста (это может быть газетный или журнальный материал); 2) опустить в нижнюю часть страницы с полными выходными данными; 3) указать в квадратных скобках номер источника и страницу из алфавитного списка литературы. В целом, литературное оформление материалов исследования следует рассматривать весьма ответственным делом.

Библиографическое описание документов, включенных в список использованной литературы, составляется в соответствии с требованиями ГОСТ «Библиографическое описание документа. Общие требования и правила составления».

Важно помнить: при отправлении статьи на серьезный академический журнал необходимо соблюдать общую структуру составления статьи с подписыванием подзаголовков структуры статьи. Некоторые издатели, обычно это в сборниках материалов конференций, если не позволяет объем страниц статьи, не акцентируют на подписывание разделов, т.е. текст идет целиком отдельными абзацами.


ТЕХНОЛОГИЧЕСКАЯ КАРТА РЕЙТИНГА ДИСЦИПЛИНЫ

Наименование дисциплины	Направление подготовки и уровень образования Наименование программы/ профиля	Количество зачетных единиц	
«Научно-исследовательская деятельность»	Исследователь, преподаватель-исследователь Направление подготовки 44.06.01 Образование и педагогические науки Направленность (профиль) образовательной программы Коррекционная педагогика (сурдопедагогика и тифлопедагогика, олигофренопедагогика и логопедия)	60	
Смежные дисциплины по учебному плану			
Предшествующие: Методика написания диссертации. Научные основы исследовательской работы по педагогике. Планирование, обработка и представление результатов научной деятельности.			
Последующие: Научно-исследовательская практика			
МОДУЛЬ № 1			
	Форма работы*	Количество баллов	
		min	max
Текущая работа	анализ литературных источников	8	13
	электронные продукты	8	13
	статьи, дискуссии, доклады	8	14
Итого		24	40
МОДУЛЬ № 2			
	Форма работы*	Количество баллов	
		min	max
Текущая работа	анализ литературных источников,	8	13
	электронные продукты	8	13
	научные доклады, статьи	8	14
		24	40
ИТОГОВЫЙ РАЗДЕЛ			
Содержание	Форма работы*	Количество баллов	
		min	max
	Зачет – презентация НИД	12	20
Итого		Мин. - 60	Макс - 100
Всего баллов по курсу дисциплины			

СВЫШЕ 60 и более БАЛЛОВ - ЗАЧТЕНО

Преподаватель: к.п.н., доцент кафедры коррекционной педагогики

Агаева И.Б.



Утверждено на заседании кафедры коррекционной педагогики

И.о. зав. кафедрой



О.Л. Беляева

**КАРТА ЛИТЕРАТУРНОГО ОБЕСПЕЧЕНИЯ ДИСЦИПЛИНЫ
УЧЕБНО-МЕТОДИЧЕСКАЯ (ТЕХНОЛОГИЧЕСКАЯ) КАРТА ДИСЦИПЛИНЫ**

«Научно-исследовательская деятельность»

Для обучающихся по направлению подготовки: 44.06.01 ОБРАЗОВАНИЕ И ПЕДАГОГИЧЕСКИЕ НАУКИ

Направленность (профиль) образовательной программы

Коррекционная педагогика (сурдопедагогика и тифлопедагогика, олигофренопедагогика и логопедия)

заочная форма обучения (общая трудоемкость дисциплины 60 з.е.)

	Наименование	Место хранения	Количество экземпляров
Основная литература			
1.	Гонеев, Александр Дмитриевич. Основы коррекционной педагогики [Текст] : учебное пособие для студ. пед. вузов / А. Д. Гонеев, Н. И. Лифинцева, Н. В. Ялпаева ; ред. В. А. Слостенин. - 2-е изд., перераб. - М. : Академия, 2002. - 272 с.	Научная библиотека	49
2.	Астапов, В.М. Коррекционная педагогика с основами нейро- и патопсихологии : учебное пособие / В.М. Астапов. - Москва : ПЕР СЭ, 2006. - 176 с. - ISBN 5-98549-017-3 ; То же [Электронный ресурс]. - URL: http://biblioclub.ru/index.php?page=book&id=233327	ЭБС «Университетская библиотека онлайн»	Индивидуальный неограниченный доступ
3.	Специальная педагогика [Текст] : учеб. пособие для студ. высш. учеб. заведений : в 3-х т. / ред. Н. М. Назарова. - М. : Академия, 2007 - 2008. - (Высшее профессиональное образование). -Т. 2 : Общие основы специальной педагогики / Н. М. Назарова [и др.]. - М. : Академия, 2008. -352 с.	Научная библиотека	103
Дополнительная литература			
1.	Агавелян, Оганес Карапетович Современные исследования в коррекционной психологии и педагогике [Электронный ресурс] / О. К. Агавелян, Р. О. Агавелян, Т. В. Рюмина ; Новосиб. гос. пед. ун-т. - Новосибирск : НГПУ, 2013. - 169 с. - Библиогр.: с. 165-168. - Режим доступа: https://icdlib.nspu.ru/view/icdlib/2712/read.php .	Межвузовская электронная библиотека (МЭБ)	Индивидуальный неограниченный доступ

2. Бенилова, С.Ю. Дошкольная дефектология: ранняя комплексная профилактика нарушений развития у детей (современные подходы) : учебное пособие / С.Ю. Бенилова, Л.Р. Давидович, Н.В. Микляева. - Москва : Парадигма, 2012. - 312 с. - (Специальная коррекционная педагогика). - ISBN 978-5-4114-0008-0 ; То же [Электронный ресурс]. - URL: http://biblioclub.ru/index.php?page=book&id=210526	ЭБС «Университетская библиотека онлайн»	Индивидуальный неограниченный доступ
3. Современное состояние и тенденции развития специальной педагогики и психологии: материалы Всероссийской научной конференции молодых ученых (28–30 марта 2016 г., дефектологический факультет МПГУ) : сборник статей / под ред. А.В. Кротковой, И.Н. Нурлыгаянова, Т.А. Соловьевой. - Москва ; Берлин : Директ-Медиа, 2016. - 337 с. - ISBN 978-5-4475-7740-7 ; То же [Электронный ресурс]. - URL: http://biblioclub.ru/index.php?page=book&id=437306	ЭБС «Университетская библиотека онлайн»	Индивидуальный неограниченный доступ
4. Молодежь и наука XXI века: XVII Международный научно-практический форум студентов, аспирантов и молодых ученых. Современные технологии коррекционно-развивающей работы с детьми, имеющими ограниченные возможности здоровья: сборник материалов научно -практической конференции студентов, магистрантов и аспирантов. Красноярск, 27 апреля 2016 г. / отв. ред. О.А. Козырева; ред. кол.; Краснояр. гос. пед. ун-т им. В.П. Астафьева. – Красноярск, 2016. – 132 с- URL.: http://elib.kspu.ru/document/18953	ЭБС КГПУ им. В.П. Астафьева	Индивидуальный неограниченный доступ
5. Дефектология: Научно – методический журнал. – М.: ООО «Школьная пресса»	Научная библиотека	1
Профессиональные Базы данных и Информационные справочные системы:		
1. Межвузовская электронная библиотека (МЭБ)	https://icdlib.nspu.ru/	Индивидуальный неограниченный доступ
2. East View: универсальные базы данных [Электронный ресурс] :периодика России, Украины и стран СНГ . – Электрон.дан. – ООО ИВИС. – 2011	https://dlib.eastview.com/	Индивидуальный неограниченный доступ

3.	Elibrary.ru [Электронный ресурс] : электронная библиотечная система : база данных содержит сведения об отечественных книгах и периодических изданиях по науке, технологии, медицине и образованию / Рос. информ. портал. – Москва, 2000	https://elibrary.ru/	Свободный доступ
4.	Гарант [Электронный ресурс]: информационно-правовое обеспечение: справочная правовая система. – Москва, 1992	http://www.garant.ru/	Доступ из локальной сети вуза
5	Web of Science	http://www.sciencemag.org	Доступ из локальной сети вуза
6	Scopus	https://www.scopus.com	Доступ из локальной сети вуза
7	Ресурсам издательства ELSEVIER	https://www.sciencedirect.com/	Доступ из локальной сети вуза

Согласовано: заместитель директора библиотеки
(должность структурного подразделения)


(подпись)

/ Шулипина С.В.
(Фамилия И.О.)

3.2 Карта материально-технической базы дисциплины

«НАУЧНО-ИССЛЕДОВАТЕЛЬСКАЯ ДЕЯТЕЛЬНОСТЬ»

для обучающихся образовательной программы

направление подготовки 44.06.01 Образование и педагогические науки

Направленность (профиль) образовательной программы Коррекционная педагогика (сурдопедагогика и тифлопедагогика, олигофренопедагогика и логопедия)
по заочной форме обучения

Аудитория	Оборудование	
	(наглядные пособия, макеты, модели, лабораторное оборудование, компьютеры, интерактивные доски, проекторы, программное обеспечение)	
для проведения занятий лекционного типа, занятий семинарского типа, курсового проектирования (выполнения курсовых работ), групповых и индивидуальных консультаций, текущего контроля успеваемости и промежуточной аттестации		
г. Красноярск, ул. Взлетная, д. 20, 1-01А	Учебная доска-1шт.	Нет
г. Красноярск, ул. Взлетная, д. 20, 1-02	Маркерная доска – 1 шт.	Нет
г. Красноярск, ул. Взлетная, д. 20, 1-03	Учебная доска-1шт.	Нет
г. Красноярск, ул. Взлетная, д. 20, 1-04 Учебно-исследовательская лаборатория «Студия инклюзивного образования»	Проектор-1шт., компьютер с колонками -1шт., детский игровой терминал «Солнышко» настенный - 2 шт., пробковые доски-2шт., флипчарт-1шт., экран-1шт., интерактивная доска-1шт., учебная доска-1шт.	LinuxMint – (Свободная лицензия GPL)
г. Красноярск, ул.	Телевизор-1шт.,	Нет

Взлетная, д. 20, 1-05	учебная доска-1шт.	
г. Красноярск, ул. Взлетная, д. 20, 1-06	Телевизор-1шт., маркерная доска-1шт.	Нет
г. Красноярск, ул. Взлетная, д. 20, 1-07	Проектор-1шт., компьютер-1шт., маркерная доска-1шт., учебная доска-1шт.	LinuxMint – (Свободная лицензия GPL)
г. Красноярск, ул. Взлетная, д. 20, 1-08	Проектор-1шт., компьютер-1шт., интерактивная доска-1шт., маркерная доска-1шт.	LinuxMint – (Свободная лицензия GPL)
г. Красноярск, ул. Взлетная, д. 20, 1-09а	Учебная доска-1шт.	Нет
г. Красноярск, ул. Взлетная, д. 20, 1-10а	-	Нет
г. Красноярск, ул. Взлетная, д. 20, 1-11	Проектор-1шт., компьютер с колонками-1шт., экран-1шт., учебная доска-2шт.	LinuxMint – (Свободная лицензия GPL)
г. Красноярск, ул. Взлетная, д. 20, 3-06	Учебная доска-1шт., маркерная доска 1шт.	Нет
г. Красноярск, ул. Взлетная, д. 20, 3-08	Проектор-1шт., компьютер-1шт., интерактивная доска-1шт., маркерная доска-1шт.	LinuxMint – (Свободная лицензия GPL)
г. Красноярск, ул. Взлетная, д. 20, 3-10 Учебно- исследовательская лаборатория «Проектирование Образовательной	Комплект Монтессори-материалов (упражнения в практической жизни, сенсорика, математика, язык, космическое воспитание, маркерная доска), методический материал, нормативные документы п	Нет

среды по методу Марии Монтессори	организации социального обслуживания	
г. Красноярск, ул. Взлетная, д. 20, 3-11а Учебно-исследовательская лаборатория «Инновационные технологии в образовании и социальной сфере»	Компьютер-1шт., принтер-1шт.	LinuxMint – (Свободная лицензия GPL)
г. Красноярск, ул. Взлетная, д. 20, 3-11	Компьютер-4шт., ноутбук-1шт., принтер-1шт., МФУ-3шт.	Альт Образование 8 (лицензия № ААО.0006.00, договор № ДС 14-2017 от 27.12.2017
г. Красноярск, ул. Взлетная, д. 20, 3-12	Компьютер-12шт., интерактивная доска-1шт., проектор-1шт.	Альт Образование 8 (лицензия № ААО.0006.00, договор № ДС 14-2017 от 27.12.2017
г. Красноярск, ул. Взлетная, д. 20, 3-14	Компьютер-5шт., МФУ-1шт., учебная доска-1шт., пробковая доска-1шт.	Альт Образование 8 (лицензия № ААО.0006.00, договор № ДС 14-2017 от 27.12.2017
г. Красноярск, ул. Взлетная, д. 20, 3-14а	Экран-1шт., учебная доска-1шт.	Нет

г. Красноярск, ул. Взлетная, д. 20, 3-15 Научно-исследовательская лаборатория «Международный институт мониторинга достижений обучающихся со значительным ограничениями»	Компьютер-1шт., принтер-1шт., магнитно-маркерная доска-1шт., учебно-методическая литература	LinuxMint – (Свободная лицензия GPL)
г. Красноярск, ул. Взлетная, д. 20, 3-16	Компьютер-2шт., МФУ-2шт., комплект материалов по психологии (учебная, учебно- методическая литература)	LinuxMint – (Свободная лицензия GPL)
г. Красноярск, ул. Взлетная, д. 20, 3-18	Маркерная доска-1шт., интерактивная доска- 1шт.	Нет
г. Красноярск, ул. Взлетная, д. 20, 3-19 (аудитория для проведения занятий с малочисленными группами и индивидуальной работы)	Компьютер-2шт., МФУ-2шт.	LinuxMint – (Свободная лицензия GPL)
Для самостоятельной работы		
г. Красноярск, ул. Взлетная, д. 20, 2-09 Ресурсный центр	Компьютер-13шт., ноутбук-2шт., научно-справочная литература	Альт Образование 8 (лицензия № ААО.0006.00, договор № ДС 14-2017 от 27.12.2017
г. Красноярск, ул. Взлетная, д. 20, 3-09	Компьютер-2шт.	Microsoft® Windows® 8.1 Professional (ОЕМ лицензия, контракт № 20А/2015 от 05.10.2015);

		<p>Kaspersky Endpoint Security – Лицсертификат №1B08-190415-050007-883-951; 7-Zip - (Свободная лицензия GPL); Adobe Acrobat Reader – (Свободная лицензия); GoogleChrome – (Свободная лицензия); MozillaFirefox – (Свободная лицензия); LibreOffice – (Свободная лицензия GPL); XnView – (Свободная лицензия); Java – (Свободная лицензия); VLC – (Свободная лицензия); КонсультантПлюс (договор № 20087400211 от 30.06.2016</p>
<p>г. Красноярск, ул. Ады Лебедевой, д. 89, 1-05 Центр самостоятельной работы</p>	<p>компьютер- 15 шт., МФУ-5 шт.,</p>	<p>Microsoft® Windows® Home 10 Russian OLP NL AcademicEdition Legalization GetGenuine (ОЕМ лицензия, контракт № Tr000058029 от 27.11.2015); Kaspersky Endpoint Security – Лицсертификат №1B08-190415-050007-883-951; 7-Zip - (Свободная</p>

		лицензия GPL); AdobeAcrobatReader – (Свободная лицензия); GoogleChrome – (Свободная лицензия); MozillaFirefox – (Свободная лицензия); LibreOffice – (Свободная лицензия GPL); XnView – (Свободная лицензия); Java – (Свободная лицензия); VLC – (Свободная лицензия). Гарант - (договор № КРС000772 от 21.09.2018) КонсультантПлюс (договор № 20087400211 от 30.06.2016)
	ноутбук-10 шт.	Альт Образование 8 (лицензия № ААО.0006.00, договор № ДС 14-2017 от 27.12.2017
Помещения для хранения и профилактического обслуживания учебного оборудования в КГПУ им. В.П. Астафьева 660135, Красноярский край, г. Красноярск, ул. Взлётная, д. 20 (Корпус №5) 2-02, 3-12а		

Материально-техническое обеспечение для обучающихся из числа инвалидов

При обучении студентов с нарушением слуха предусматривается использование: звукоусиливающей аппаратуры, мультимедийных средств и других технических средств для приема-передачи учебной информации в доступных формах для студентов с нарушениями слуха. При обучении студентов с нарушением зрения предусматривается использование: электронных луп, видеоувеличителей, программ не визуального доступа к информации. При обучении студентов с нарушением опорно-двигательного аппарата предусматривается использование: альтернативных устройств ввода информации и других технических средств приема-передачи учебной информации в формах, доступных для студентов с нарушениями опорно-двигательного аппарата,

использование различных специальных экранных клавиатур и др.

МИНИСТЕРСТВО ПРОСВЕЩЕНИЯ РОССИЙСКОЙ ФЕДЕРАЦИИ
федеральное государственное бюджетное образовательное учреждение
высшего образования

**«КРАСНОЯРСКИЙ ГОСУДАРСТВЕННЫЙ ПЕДАГОГИЧЕСКИЙ УНИВЕРСИТЕТ им. В.П.
Астафьева»
(КГПУ им. В.П. Астафьева)**

УТВЕРЖДЕНО

на заседании кафедры

Протокол № 10

от «01» июня 2018 г.



ОДОБРЕНО

на заседании научно-методического совета

специальности (направления подготовки)

Протокол № 5

от «08» июня 2018 г.,



**ФОНД
ОЦЕНОЧНЫХ СРЕДСТВ**

для проведения текущего контроля и промежуточной аттестации обучающихся

НАУЧНО-ИССЛЕДОВАТЕЛЬСКАЯ ДЕЯТЕЛЬНОСТЬ

(наименование дисциплины)

44.06.01 ОБРАЗОВАНИЕ И ПЕДАГОГИЧЕСКИЕ НАУКИ

Направленность (профиль) образовательной программы
**Коррекционная педагогика (сурдопедагогика и тифлопедагогика,
олигофренопедагогика и логопедия)**

Исследователь, преподаватель-исследователь
квалификация (степень) выпускника)

Составитель:  (доцент, кандидат педагогических наук Агаева И.Б.)

1. Назначение фонда оценочных средств

1.1. **Целью** создания ФОС по дисциплине «Научно-исследовательская деятельность» является установление соответствия учебных достижений запланированным результатам обучения и требованиям основной профессиональной образовательной программы.

1.2. ФОС по дисциплине «Научно-исследовательская деятельность» решает **задачи:**

- расширение кругозора аспирантов в области достижений отечественной и зарубежной науки;
- овладение методологией и методикой научного исследования;
- совершенствование умений и навыков самостоятельной работы в области научного исследования;
- приобретение практических навыков оформления и презентации результатов научно-исследовательской работы;
- формирование навыков публичного выступления перед аудиторией.

1.3. ФОС разработан на основании **нормативных документов:**

- Федеральный закон «Об образовании в Российской Федерации» от 29.12.2012 № 273-ФЗ;

- постановление Правительства РФ «Об утверждении Правил разработки и утверждения федеральных государственных стандартов» от 24 февраля 2009 г. № 142;

- Федеральный государственный образовательный стандарт высшего образования Уровень высшего образования Подготовка кадров высшей квалификации Направление подготовки 44.06.01 Образование и педагогические науки (утв. приказом Министерства образования и науки РФ от 30 июля 2014 г. N 902) С изменениями и дополнениями от 30 апреля 2015 г.

- Положения о формировании фонда оценочных средств для текущего контроля успеваемости, промежуточной и итоговой аттестации обучающихся по образовательным программам высшего образования – программам бакалавриата, программам специалитета, программам магистратуры, программам подготовки научно-педагогических кадров в аспирантуре в федеральном государственном бюджетном образовательном учреждении высшего образования «Красноярский государственный педагогический университет им. В.П. Астафьева» и его филиалах.

Учебным планом программы предусмотрена дисциплина «Научно-исследовательская деятельность» Трудоемкость дисциплины включает в себя общий объем времени – 60 з.е., форма контроля – зачет. Курс изучается в 1 семестре – 19 з.е., во 2 семестре – 16 з.е., в 3 семестре – 10 з.е. в 4 семестре – 15 з.е., форма контроля – зачет.

2. Перечень компетенций с указанием этапов их формирования в процессе изучения дисциплины/модуля/прохождения практики

2.1. **Перечень компетенций**, формируемых в процессе изучения дисциплины (ОПК – 1, ОПК – 2, ОПК – 3, ОПК – 4, ОПК – 5, ОПК – 6, ОПК – 7,

ОПК – 8, УК – 1, УК – 2, УК – 3, УК – 4, УК – 5, УК – 6):

ОПК – 1 – владение методологией и методами педагогического исследования

ОПК – 2 – владение культурой научного исследования в области педагогических наук, в том числе с использованием информационных и коммуникационных технологий

ОПК – 3 – способность интерпретировать результаты педагогического исследования, оценивать границы их применимости, возможности риска их внедрения в образовательной и социокультурной среде, перспективы дальнейших исследований

ОПК – 4 – готовность организовать работу исследовательского коллектива в области педагогических наук

ОПК – 5 – способность моделировать, осуществлять и оценивать образовательный процесс и проектировать программы дополнительного профессионального образования в соответствии с потребностями работодателя

ОПК – 6 – способность обоснованно выбирать и эффективно использовать образовательные технологии, методы и средства обучения и воспитания с целью обеспечения планируемого уровня личностного и профессионального развития обучающегося

ОПК – 7 – способность проводить анализ образовательной деятельности организаций посредством экспертной оценки и проектировать программы их развития

ОПК – 8 – готовность к образовательной деятельности по основным образовательным программам высшего образования

УК – 1 - Способность к критическому анализу и оценке современных научных достижений, генерированию новых идей при решении исследовательских и практических задач, в том числе в междисциплинарных областях;

УК – 2 - Способность проектировать и осуществлять комплексные исследования, в том числе междисциплинарные, на основе целостного системного научного мировоззрения с использованием знаний в области истории и философии науки

УК – 3 – готовность участвовать в российских и международных исследовательских коллективов по решению научных и научно-образовательных задач

УК – 4 – готовность использовать современные методы и технологии научной коммуникации на государственном и иностранном языках

УК – 5 – способность следовать этическим нормам в профессиональной деятельности

УК – 6 – способность планировать и решать задачи собственного профессионального и личностного развития

2.2. Оценивающие средства

Компетенция	Дисциплины, практики, участвующие в формировании данной компетенции	Тип контроля	Оценочное средство/ КИМы
ОПК – 1 – владение методологией и методами педагогического исследования	Коррекционная педагогика Методика написания диссертации Сурдопедагогика Тифлопедагогика Проектирование в образовании Интерактивные методы профессионального обучения Олигофренопедагогика Логопедия Управление системой образования Актуальные проблемы воспитания и социализации Научные основы исследовательской работы по педагогике Планирование, обработка и представление результатов научной деятельности Научно-исследовательская деятельность Подготовка научно-квалификационной работы (диссертации) на соискание ученой степени кандидата наук Научно-исследовательский семинар Подготовка к сдаче и сдача государственного экзамена Представление научного доклада об основных результатах подготовленной научно-квалификационной работы (диссертации)	анализ литературных источников, представление и анализ презентаций, опрос, подготовка научного доклада	Практические задания, устный опрос представление научного доклада.
ОПК – 2 – владение культурой научного исследования в области педагогических наук, в том числе с использованием информационных и коммуникационных технологий	Коррекционная педагогика Методика написания диссертации Инновационные процессы в науке и научных исследованиях Сурдопедагогика Тифлопедагогика Проектирование в образовании Интерактивные методы профессионального обучения Олигофренопедагогика Логопедия Управление системой образования Актуальные проблемы воспитания и социализации Научные основы исследовательской работы по педагогике Планирование, обработка и представление результатов научной деятельности Научно-исследовательская практика Научно-исследовательская деятельность Подготовка научно-квалификационной работы	анализ литературных источников, представление и анализ презентаций, опрос, подготовка научного доклада	Практические задания, устный опрос представление научного доклада.

	(диссертации) на соискание ученой степени кандидата наук Научно-исследовательский семинар Подготовка к сдаче и сдача государственного экзамена Представление научного доклада об основных результатах подготовленной научно-квалификационной работы (диссертации)		
ОПК – 3 – способность интерпретировать результаты педагогического исследования, оценивать границы их применимости, возможности риска их внедрения в образовательной и социокультурной среде, перспективы дальнейших исследований	Коррекционная педагогика Сурдопедагогика Тифлопедагогика Проектирование в образовании Интерактивные методы профессионального обучения Олигофренопедагогика Логопедия Управление системой образования Актуальные проблемы воспитания и социализации Научные основы исследовательской работы по педагогике Планирование, обработка и представление результатов научной деятельности Научно-исследовательская практика Научно-исследовательская деятельность Подготовка научно-квалификационной работы (диссертации) на соискание ученой степени кандидата наук Научно-исследовательский семинар Подготовка к сдаче и сдача государственного экзамена Представление научного доклада об основных результатах подготовленной научно-квалификационной работы (диссертации)	анализ литературных источников, представление и анализ презентаций, опрос, подготовка научного доклада	Практические задания, устный опрос представление научного доклада.
ОПК – 4 – готовность организовать работу исследовательского коллектива в области педагогических наук	Коррекционная педагогика Методика написания диссертации Сурдопедагогика Тифлопедагогика Проектирование в образовании Интерактивные методы профессионального обучения Олигофренопедагогика Логопедия Управление системой образования Актуальные проблемы воспитания и социализации Научные основы исследовательской работы по педагогике Планирование, обработка и представление результатов научной деятельности Научно-исследовательская деятельность Подготовка научно-квалификационной работы	анализ литературных источников, представление и анализ презентаций, опрос, подготовка научного доклада	Практические задания, устный опрос представление научного доклада.

	(диссертации) на соискание ученой степени кандидата наук Научно-исследовательский семинар Подготовка к сдаче и сдача государственного экзамена Представление научного доклада об основных результатах подготовленной научно-квалификационной работы (диссертации)		
ОПК – 5 – способность моделировать, осуществлять и оценивать образовательный процесс и проектировать программы дополнительного профессионального образования в соответствии с потребностями работодателя	Коррекционная педагогика Основы педагогики высшей школы Сурдопедагогика Тифлопедагогика Проектирование в образовании Интерактивные методы профессионального обучения Олигофренопедагогика Логопедия Управление системой образования Актуальные проблемы воспитания и социализации Научные основы исследовательской работы по педагогике Планирование, обработка и представление результатов научной деятельности Научно-исследовательская деятельность Подготовка научно-квалификационной работы (диссертации) на соискание ученой степени кандидата наук Научно-исследовательский семинар Подготовка к сдаче и сдача государственного экзамена Представление научного доклада об основных результатах подготовленной научно-квалификационной работы (диссертации)	анализ литературных источников, представление и анализ презентаций, опрос, подготовка научного доклада	Практические задания, устный опрос представление научного доклада.
ОПК – 6 – способность обоснованно выбирать и эффективно использовать образовательные технологии, методы и средства обучения и воспитания с целью обеспечения планируемого уровня личностного и профессионального развития обучающегося	Коррекционная педагогика Основы педагогики высшей школы Основы психологии высшей школы Сурдопедагогика Тифлопедагогика Проектирование в образовании Интерактивные методы профессионального обучения Олигофренопедагогика Логопедия Управление системой образования Актуальные проблемы воспитания и социализации Научные основы исследовательской работы по педагогике Планирование, обработка и представление результатов научной деятельности Педагогическая практика Научно-исследовательская деятельность Подготовка научно-	анализ литературных источников, представление и анализ презентаций, опрос, подготовка научного доклада	Практические задания, устный опрос представление научного доклада.

	<p>квалификационной работы (диссертации) на соискание ученой степени кандидата наук</p> <p>Научно-исследовательский семинар</p> <p>Подготовка к сдаче и сдача государственного экзамена</p> <p>Представление научного доклада об основных результатах подготовленной научно-квалификационной работы (диссертации)</p>		
<p>ОПК – 7 – способность проводить анализ образовательной деятельности организаций посредством экспертной оценки и проектировать программы их развития</p> <p>ОПК – 8 – готовность к образовательной деятельности по основным образовательным программам высшего ОПК – 8</p>	<p>Коррекционная педагогика</p> <p>Сурдопедагогика</p> <p>Тифлопедагогика</p> <p>Проектирование в образовании</p> <p>Интерактивные методы профессионального обучения</p> <p>Олигофренопедагогика</p> <p>Логопедия</p> <p>Управление системой образования</p> <p>Актуальные проблемы воспитания и социализации</p> <p>Научные основы исследовательской</p> <p>Коррекционная педагогика</p> <p>Основы педагогики высшей школы</p> <p>Основы психологии высшей школы</p> <p>Сурдопедагогика</p> <p>Тифлопедагогика</p> <p>Проектирование в образовании</p> <p>Интерактивные методы профессионального обучения</p> <p>Олигофренопедагогика</p> <p>Логопедия</p> <p>Управление системой образования</p> <p>Актуальные проблемы воспитания и социализации</p> <p>Научные основы исследовательской работы по педагогике</p> <p>Планирование, обработка и представление результатов научной деятельности</p> <p>Педагогическая практика</p> <p>Научно-исследовательская деятельность</p> <p>Подготовка научно-квалификационной работы (диссертации) на соискание ученой степени кандидата наук</p> <p>Научно-исследовательский семинар</p> <p>Подготовка к сдаче и сдача государственного экзамена</p> <p>Представление научного доклада об основных результатах подготовленной научно-квалификационной работы (диссертации)</p>	<p>анализ литературных источников, представление и анализ презентаций, опрос, подготовка научного доклада</p> <p>анализ литературных источников, представление и анализ презентаций, опрос, подготовка научного доклада</p>	<p>Практические задания, устный опрос</p> <p>представление научного доклада.</p> <p>Практические задания, устный опрос</p> <p>представление научного доклада.</p>
<p>УК – 1 - Способность к критическому анализу и оценке современных научных достижений, генерированию новых идей при решении исследовательских и</p>	<p>История и философия науки</p> <p>Коррекционная педагогика</p> <p>Методика написания диссертации</p> <p>Инновационные процессы в науке и научных исследованиях</p> <p>Основы педагогики высшей школы</p> <p>Основы психологии высшей школы</p>	<p>анализ литературных источников, представление и анализ презентаций, опрос, подготовка</p>	<p>Практические задания, устный опрос</p> <p>представление научного доклада.</p>

<p>практических задач, в том числе в междисциплинарных областях;</p>	<p>Сурдопедагогика Тифлопедагогика Проектирование в образовании Интерактивные методы профессионального обучения Олигофренопедагогика Логопедия Управление системой образования Актуальные проблемы воспитания и социализации Научные основы исследовательской работы по педагогике Планирование, обработка и представление результатов научной деятельности Педагогическая практика Научно – исследовательская практика Научно – исследовательская деятельность Подготовка научно – квалификационной работы (диссертации) на соискание ученой степени кандидата наук Научно – исследовательский семинар Подготовка к сдаче и сдача государственного экзамена Представление научного доклада об основных результатах подготовленной научно – квалификационной работы (диссертации)</p>	<p>научного доклада</p>	
<p>УК – 2 - Способность проектировать и осуществлять комплексные исследования, в том числе междисциплинарные, на основе целостного системного научного мировоззрения с использованием знаний в области истории и философии науки</p>	<p>История и философия науки Коррекционная педагогика Сурдопедагогика Тифлопедагогика Проектирование в образовании Интерактивные методы профессионального обучения Олигофренопедагогика Логопедия Управление системой образования Актуальные проблемы воспитания и социализации Научные основы исследовательской работы по педагогике Планирование, обработка и представление результатов научной деятельности Научно – исследовательская деятельность Подготовка научно – квалификационной работы (диссертации) на соискание ученой степени кандидата наук Научно – исследовательский семинар Подготовка к сдаче и сдача государственного экзамена Представление научного доклада об основных результатах подготовленной научно –</p>	<p>анализ литературных источников, представление и анализ презентаций, опрос, подготовка научного доклада</p>	<p>Практические задания, устный опрос представление научного доклада.</p>

	квалификационной работы (диссертации)		
УК – 3 – готовность участвовать в российских и международных исследовательских коллективов по решению научных и научно-образовательных задач	<p>Иностранный язык Коррекционная педагогика Сурдопедагогика Тифлопедагогика Проектирование в образовании Интерактивные методы профессионального обучения Олигофренопедагогика Логопедия Управление системой образования Актуальные проблемы воспитания и социализации Научные основы исследовательской работы по педагогике Планирование, обработка и представление результатов научной деятельности Научно-исследовательская деятельность Подготовка научно-квалификационной работы (диссертации) на соискание ученой степени кандидата наук Научно-исследовательский семинар Подготовка к сдаче и сдача государственного экзамена Представление научного доклада об основных результатах подготовленной научно-квалификационной работы (диссертации)</p>	анализ литературных источников, представление и анализ презентаций, опрос, подготовка научного доклада.	Практические задания, устный опрос, представление научного доклада.
УК – 4 – готовность использовать современные методы и технологии научной коммуникации на государственном и иностранном языках	<p>Иностранный язык Коррекционная педагогика Сурдопедагогика Тифлопедагогика Проектирование в образовании Интерактивные методы профессионального обучения Олигофренопедагогика Логопедия Управление системой образования Актуальные проблемы воспитания и социализации Научные основы исследовательской работы по педагогике Планирование, обработка и представление результатов научной деятельности Научно-исследовательская деятельность Подготовка научно-квалификационной работы (диссертации) на соискание ученой степени кандидата наук Научно-исследовательский семинар Подготовка к сдаче и сдача государственного экзамена Представление научного доклада об основных результатах подготовленной научно-квалификационной работы</p>	анализ литературных источников, представление и анализ презентаций, опрос, подготовка научного доклада	Практические задания, устный опрос, представление научного доклада.

	(диссертации)		
УК – 5 – способность следовать этическим нормам профессиональной деятельности	<p>Коррекционная педагогика Методика написания диссертации Инновационные процессы в науке и научных исследованиях Основы педагогики высшей школы Сурдопедагогика Тифлопедагогика Проектирование в образовании Интерактивные методы профессионального обучения Олигофренопедагогика Логопедия Управление системой образования Актуальные проблемы воспитания и социализации Научные основы исследовательской работы по педагогике Планирование, обработка и представление результатов научной деятельности Научно-исследовательская деятельность Подготовка научно-квалификационной работы (диссертации) на соискание ученой степени кандидата наук Научно-исследовательский семинар Подготовка к сдаче и сдача государственного экзамена Представление научного доклада об основных результатах подготовленной научно-квалификационной работы (диссертации)</p>	<p>анализ литературных источников, представление и анализ презентаций, опрос, подготовка научного доклада</p>	<p>Практические задания, устный опрос представление научного доклада.</p>
УК – 6 – способность планировать и решать задачи собственного профессионального и личностного развития	<p>История и философия науки Коррекционная педагогика Методика написания диссертации Инновационные процессы в науке и научных исследованиях Основы педагогики высшей школы Основы психологии высшей школы Сурдопедагогика Тифлопедагогика Проектирование в образовании Интерактивные методы профессионального обучения Олигофренопедагогика Логопедия Управление системой образования Актуальные проблемы воспитания и социализации Научные основы исследовательской работы по педагогике Планирование, обработка и представление результатов научной деятельности Педагогическая практика Научно-исследовательская практика Научно-исследовательская деятельность Подготовка научно-квалификационной работы</p>	<p>обзор литературных источников, представление и анализ электронного материала, статьи.</p>	<p>зачет</p>

	(диссертации) на соискание ученой степени кандидата наук Научно-исследовательский семинар Подготовка к сдаче и сдача государственного экзамена Представление научного доклада об основных результатах подготовленной научно-квалификационной работы (диссертации)		


3. Фонд оценочных средств для промежуточной аттестации

3.1. Фонды оценочных средств включают: вопросы к зачету.

3.2. Оценочные средства.

3.2.1. Оценочное средство: вопросы к зачету.

Разработчик: д.п.н. И.Б. Агаева



Критерии оценивания по оценивающему средству – вопросы к зачету

Формируемые компетенции	Продвинутый уровень сформированности компетенций	Базовый уровень сформированности компетенций	Пороговый уровень сформированности компетенций
ОПК – 1 – владение методологией и методами педагогического исследования	Обучающийся имеет глубокие знания программного теоретического материала, четко, грамотно, точно излагает материал, знает как применить полученные знания в своей будущей профессии.	Обучающийся имеет хорошие знания программного теоретического материала, иногда допускает неточности в его изложении, делает предположения о применении полученных знаний в своей профессиональной деятельности.	Обучающийся имеет знания основного материала, но допускает неточности в его интерпретации, недостаточно грамотно формулирует, нарушает логическую последовательность в изложении материала, испытывает затруднения в том, как полученные знания помогут ему в профессии.
ОПК – 2 – владение культурой научного исследования в области педагогических наук, в том числе с использованием информационных и коммуникационных технологий	Умеет вести научную дискуссию, демонстрирует умение публичного выступления. Понимает значимость исследовательской работы в профессиональной деятельности	Может осуществлять научную коммуникацию, излагает свои мысли логично, аргументировано. Владеет навыками публичного выступления и ведения диалога. Демонстрирует позитивную	Излагает свои мысли логично, отвечает этично на поставленные вопросы. Демонстрирует навыки публичного выступления.

		направленность на профессиональную деятельность.	
ОПК – 3 – способность интерпретировать результаты педагогического исследования, оценивать границы их применимости, возможности риска их внедрения в образовательной и социокультурной среде, перспективы дальнейших исследований	Обучающийся имеет глубокие знания программного теоретического материала, четко, грамотно, точно излагает материал, знает, как применить полученные знания в своей будущей профессии.	Обучающийся имеет хорошие знания программного теоретического материала, иногда допускает неточности в его изложении, делает предположения о применении полученных знаний в своей профессиональной деятельности.	Обучающийся имеет знания основного материала, но допускает неточности в его интерпретации, недостаточно грамотно формулирует, нарушает логическую последовательность в изложении материала, испытывает затруднения в том, как полученные знания помогут ему в профессии.
ОПК – 4 – готовность организовать работу исследовательского коллектива в области педагогических наук	Обучающийся имеет глубокие знания программного теоретического материала, четко, грамотно, точно излагает материал, знает, как применить полученные знания в своей будущей профессии.	Обучающийся имеет хорошие знания программного теоретического материала, иногда допускает неточности в его изложении, делает предположения о применении полученных знаний в своей профессиональной деятельности.	Обучающийся имеет знания основного материала, но допускает неточности в его интерпретации, недостаточно грамотно формулирует, нарушает логическую последовательность в изложении материала, испытывает затруднения в том, как полученные знания помогут ему в профессии.
ОПК – 5 – способность моделировать, осуществлять и оценивать образовательный процесс и проектировать программы дополнительного профессионального образования в соответствии с потребностями работодателя	Обучающийся имеет глубокие знания программного теоретического материала, четко, грамотно, точно излагает материал, знает, как применить полученные знания в своей будущей профессии.	Обучающийся имеет хорошие знания программного теоретического материала, иногда допускает неточности в его изложении, делает предположения о применении полученных знаний в своей профессиональной деятельности.	Обучающийся имеет знания основного материала, но допускает неточности в его интерпретации, недостаточно грамотно формулирует, нарушает логическую последовательность в изложении материала, испытывает затруднения в том, как полученные знания помогут ему в профессии.
ОПК – 6 – способность обоснованно выбирать и эффективно использовать образовательные технологии, методы и средства обучения и воспитания с целью обеспечения планируемого уровня личностного и профессионального развития обучающегося	Способен аргументировано представить основные положения. Применяет различные информационно-коммуникативные технологии, необходимые для проведения исследования и представления результатов в соответствии с поставленными	Представленные выводы логичны, но при этом не в полной мере обоснованы, не четко выделены основания для данных выводов. Использует широко используемые ИКТ для создания презентации, отчетов по работе, но форма представления результатов не учитывает особенности аудитории	Представленные положения, но при этом демонстрирует сложности в их обосновании. Использует шаблонные средства презентации, знает программное обеспечение, которое может быть использовано при проведении исследования и представления

	задачами, строит презентацию с учетом особенностей аудитории		результатов
ОПК – 7 – способность проводить анализ образовательной деятельности организаций посредством экспертной оценки и проектировать программы их развития	Обучающийся имеет глубокие знания программного теоретического материала, четко, грамотно, точно излагает материал, знает, как применить полученные знания в своей будущей профессии.	Обучающийся имеет хорошие знания программного теоретического материала, иногда допускает неточности в его изложении, делает предположения о применении полученных знаний в своей профессиональной деятельности.	Обучающийся имеет знания основного материала, но допускает неточности в его интерпретации, недостаточно грамотно формулирует, нарушает логическую последовательность в изложении материала, испытывает затруднения в том, как полученные знания помогут ему в профессии.
ОПК – 8 – готовность к образовательной деятельности по основным образовательным программам высшего образования	Способен показать значение предшествующих исследований в разработке проблемы, не нарушая этических принципов, демонстрируя уважительное отношение к авторам, критически оценивает собственную позицию	Обучающийся имеет хорошие знания программного теоретического материала, иногда допускает неточности в его изложении, делает предположения о применении полученных знаний в своей профессиональной деятельности.	Обучающийся имеет знания основного материала, но допускает неточности в его интерпретации, недостаточно грамотно формулирует, нарушает логическую последовательность в изложении материала, испытывает затруднения в том, как полученные знания помогут ему в профессии.
УК – 1 - Способность к критическому анализу и оценке современных научных достижений, генерированию новых идей при решении исследовательских и практических задач, в том числе в междисциплинарных областях;	Обучающийся имеет глубокие знания программного теоретического материала, четко, грамотно, точно излагает материал, знает, как применить полученные знания в своей будущей профессии.	Обучающийся имеет хорошие знания программного теоретического материала, иногда допускает неточности в его изложении, делает предположения о применении полученных знаний в своей профессиональной деятельности.	Обучающийся имеет знания основного материала, но допускает неточности в его интерпретации, недостаточно грамотно формулирует, нарушает логическую последовательность в изложении материала, испытывает затруднения в том, как полученные знания помогут ему в профессии.
УК – 2 - Способность проектировать и осуществлять комплексные исследования, в том числе междисциплинарные, на основе целостного системного научного мировоззрения с использованием знаний в области истории и философии науки	Обучающийся имеет глубокие знания программного теоретического материала, четко, грамотно, точно излагает материал, знает, как применить полученные знания в своей будущей профессии.	Обучающийся имеет хорошие знания программного теоретического материала, иногда допускает неточности в его изложении, делает предположения о применении полученных знаний в своей профессиональной деятельности.	Обучающийся имеет знания основного материала, но допускает неточности в его интерпретации, недостаточно грамотно формулирует, нарушает логическую последовательность в изложении материала, испытывает затруднения в том, как полученные знания помогут ему в

			профессии.
УК – 3 – готовность участвовать в российских и международных исследовательских коллективов по решению научных и научно-образовательных задач	Умеет вести научную дискуссию, демонстрирует умение публичного выступления. Понимает значимость исследовательской работы в профессиональной деятельности	Может осуществлять научную коммуникацию, излагает свои мысли логично, аргументировано. Владеет навыками публичного выступления и ведения диалога. Демонстрирует позитивную направленность на профессиональную деятельность.	Излагает свои мысли логично, отвечает этично на поставленные вопросы. Демонстрирует навыки публичного выступления.
УК – 4 – готовность использовать современные методы и технологии научной коммуникации на государственном и иностранном языках	Умеет вести научную дискуссию, демонстрирует умение публичного выступления. Понимает значимость исследовательской работы в профессиональной деятельности	Может осуществлять научную коммуникацию, излагает свои мысли логично, аргументировано. Владеет навыками публичного выступления и ведения диалога. Демонстрирует позитивную направленность на профессиональную деятельность	Обучающийся излагает свои мысли логично, отвечает этично на поставленные вопросы. Демонстрирует навыки публичного выступления.
УК – 5 – способность следовать этическим нормам в профессиональной деятельности	Способен показать значение предшествующих исследований в разработке проблемы, не нарушая этических принципов, демонстрируя уважительное отношение к авторам, критически оценивает собственную позицию	Критически и этично оценивает работы авторов, работающих в данном направлении, но не в полной мере с обоснованием критической оценки	Излагает достижения в данной области логично, сопоставляя работы с учетом этики и моральных норм
УК – 6 – способность планировать и решать задачи собственного профессионального и личностного развития	Обучающийся имеет глубокие знания программного теоретического материала, четко, грамотно, точно излагает материал, знает, как применить полученные знания в своей будущей профессии.	Обучающийся имеет хорошие знания программного теоретического материала, иногда допускает неточности в его изложении, делает предположения о применении полученных знаний в своей профессиональной деятельности.	Обучающийся имеет знания основного материала, но допускает неточности в его интерпретации, недостаточно грамотно формулирует, нарушает логическую последовательность в изложении материала, испытывает затруднения в том, как полученные знания помогут ему в профессии.

4. Фонд оценочных средств для текущего контроля успеваемости

4.1. Фонды оценочных средств включают:

- 1. Аналитический обзор по выбранной проблематике исследования с библиографическим описанием.
- 2. Доклад в форме представления проекта по теме диссертационного исследования
- 3. Тексты статей, раскрывающих результаты эмпирического исследования в соответствии с планом диссертации;
- 4. Научно-квалификационная работа (диссертация) на соискание ученой степени

4.1.1. Критерии оценивания по оценочному средству – Аналитический обзор по выбранной проблематике исследования с библиографическим описанием

Критерии оценивания	Количество баллов (вклад в рейтинг)
Обучающийся выделил цели и задачи НИД, ознакомился с перечнем и образцами отчетной документации; разработал и плана НИР; выбрал и сформулировал тему исследования	8
Описал введение (обоснование актуальности исследования, выявил противоречия, сформулировал проблему, определил цель и задачи исследования, отработал понятийный аппарата; проанализировал и систематизировал научные данные;	8
Обучающийся построил логическую структуру теоретической части исследования; оформил отчет о научно-исследовательской работе	9
Максимальный балл	25

- 4.1.2. Критерии оценивания по оценочному средству – Доклад в форме представления проекта по теме диссертационного исследования

Критерии оценивания	Количество баллов (вклад в рейтинг)
Обучающийся ознакомился с перечнем и образцами отчетной документации; разработал структуру научного изложения доклада;	8
Определил цель и задачи научного доклада, отработал понятийный аппарата; проанализировал и систематизировал научные данные	8
Обучающийся работал над оформлением результатов теоретического исследования; работал над научным текстом; работал над текстом публичного выступления и его презентацией	9
Максимальный балл	25

4.1.3. Критерии оценивания по оценочному средству – Тексты статей, раскрывающих результаты эмпирического исследования в соответствии с планом второй главы диссертации

Критерии оценивания	Количество баллов (вклад в рейтинг)
Обучающийся собрал первичные эмпирические данные, предварительно их проанализировал	8
Обучающийся описал основные структурные компоненты диссертационного исследования (введение, главу диссертации); работал над научным текстом	8
Обучающийся работал над текстом публичного выступления и его	9

презентацией; оформил отчет о научно-исследовательской работе.	
Максимальный балл	25

4.1.4. Критерии оценивания по оценочному средству – Научно-квалификационная работа (диссертация) на соискание ученой степени

Критерии оценивания	Количество баллов (вклад в рейтинг)
Обучающийся провел статистическую обработку данных; проанализировал полученные данные; сформулировал теоретические выводы; работал над заключением;	8
Обучающийся работал над научным текстом; оформил научно-квалификационной работы (диссертации) на соискание ученой степени кандидата наук;	8
Обучающийся оформил отчета о научно-исследовательской работе	9
Максимальный балл	25

5. Оценочные средства (контрольно-измерительные материалы)

5.1. Оценочные средства для промежуточной аттестации

Требования к структуре и содержанию научного доклада об основных результатах подготовленной научно-квалификационной работы (диссертации).

Научный доклад оформляется в виде рукописи и имеет следующую структуру:

- а) титульный лист;
- б) текст научного доклада, включающий в себя основные идеи и выводы диссертации, вклад аспиранта в проведенное исследование, степень новизны и практическая значимость приведенных результатов исследований.
- в) список публикаций аспиранта, в которых отражены основные научные результаты диссертации.

4 Оформление научного доклада об основных результатах подготовленной научно-квалификационной работы (диссертации).

1. Общие правила оформления

Научный доклад должен быть выполнен печатным способом с использованием компьютера и принтера на одной стороне листа белой бумаги одного сорта формата А4 (210x297 мм) через полтора интервала и размером шрифта 12-14 пунктов. Научный доклад может иметь твердый или мягкий переплет.

Общий объем научного доклада не должен превышать 16 страниц.

Страницы научного доклада должны иметь следующие поля: левое - 25 мм, правое - 10 мм, верхнее - 20 мм, нижнее - 20 мм. Абзацный отступ должен быть одинаковым по всему тексту и равен пяти знакам.

Все страницы научного доклада, включая иллюстрации и приложения, нумеруются по порядку без пропусков и повторений. Первой страницей считается титульный лист, на котором нумерация страниц не ставится, на следующей странице ставится цифра «2» и т.д.

Порядковый номер страницы печатают на середине верхнего поля страницы.

2. Оформление титульного листа

На титульном листе научного доклада приводят следующие сведения:

- наименование университета - ФГБОУ ВО «Красноярский государственный педагогический университет им. В.П. Астафьева»;
- статус диссертации - «на правах рукописи»;
- фамилию, имя, отчество аспиранта;
- название диссертации;
- шифр и наименование специальности (по номенклатуре специальностей научных работников);
- искомую степень и отрасль науки;
- фамилию, имя, отчество научного руководителя, ученую степень и ученое звание;
- место и год написания диссертации.

3. Оформление текста научного доклада

Научный доклад может быть оформлен как с разбиением на главы (разделы), так и без одного. При использовании в тексте научного доклада глав (разделов) они не должны начинаться с новой страницы. Остальные правила оформления текста научного доклада идентичны правилам оформления научно-квалификационной работы (диссертации).

9. Оформление списка публикаций аспиранта

Список публикаций аспиранта должен включать библиографические записи на опубликованные аспирантом материалы диссертации. Библиографические записи в списке публикаций аспиранта оформляют согласно ГОСТ 7.1.

Лист внесения изменений

Дополнения и изменения в рабочей программе дисциплины на 2017/2018 учебный год

В рабочую программу дисциплины вносятся следующие изменения:

1. Список литературы обновлен учебными и учебно-методическими изданиями, электронными образовательными ресурсами. Обновлен перечень современных профессиональных баз данных и информационных справочных систем.

2. Обновлен перечень лицензионного программного обеспечения.

Протокол заседания кафедры № 9 от 17 мая 2017г

Внесенные изменения утверждаю



И.о. заведующий кафедрой Беляева О.Л.

Лист внесения изменений

Дополнения и изменения в рабочей программе на 2018/2019 учебный год
В рабочую программу вносятся следующие изменения:

1. На титульном листе РПД и ФОС изменено название ведомственной принадлежности «Министерство науки и высшего образования» на основании приказа «О внесении изменений в сведения о КГПУ им. В.П. Астафьева» от 15.07.2018 № 457 (п).
2. Обновлена карта литературного обеспечения дисциплины
3. Обновлен перечень лицензионного программного обеспечения.

Рабочая программа пересмотрена и одобрена на заседании кафедры (разработчика) коррекционной педагогики, протокол № 10 от "01" июня 2018 г.

Внесенные изменения утверждаю



И.о. заведующий кафедрой Беляева О.Л.

Лист внесения изменений

Дополнения и изменения в рабочей программе на 2019/2020 учебный год
В рабочую программу вносятся следующие изменения:

- 1.Обновлена карта литературного обеспечения дисциплины
- 2.Обновлен перечень современных профессиональных баз данных и информационных справочных систем
- 3.Обновлен перечень лицензионного программного обеспечения.

Рабочая программа пересмотрена и одобрена на заседании кафедры (разработчика) коррекционной педагогики, протокол № 8 от "29" апреля 2019 г.

Внесенные изменения утверждаю



Заведующий кафедрой Беляева О.Л.

Лист внесения изменений

Дополнения и изменения в рабочей программе на 2020/2021 учебный год

В рабочую программу вносятся следующие изменения:

1. Обновлена карта материально-технического оснащения.
2. На титульном листе РПД и ФОС изменено название ведомственной принадлежности «Министерство просвещения Российской Федерации» на основании Распоряжение Правительства Российской Федерации от 06.04.2020 №907-р
3. Обновлена карта литературного обеспечения дисциплины

Рабочая программа пересмотрена и одобрена на заседании выпускающей кафедры коррекционной педагогики (кафедра – разработчик, выпускающая кафедра)

Протокол № 9 от "13" мая 2020 г

Внесенные изменения утверждаю



Заведующий кафедрой Беляева О.Л.

Лист внесения изменений

Дополнения и изменения в рабочей программе на 2021/2022 учебный год

В рабочую программу вносятся следующие изменения:

- 1.Обновлена карта материально-технического оснащения.
- 2.Обновлена карта литературного обеспечения дисциплины

Рабочая программа пересмотрена и одобрена на заседании выпускающей кафедры коррекционной педагогики (кафедра – разработчик, выпускающая кафедра)

Протокол № 9 от "12" мая 2021 г

Внесенные изменения утверждаю



Заведующий кафедрой Беляева О.Л.

Лист внесения изменений

Дополнения и изменения в рабочую программу дисциплины на 2022/2023 учебный год
В рабочую программу вносятся следующие изменения:

1. Обновлена карта «Литературного обеспечения (включая электронные ресурсы)», содержащая основную и дополнительную литературу, современные профессиональные базы данных и информационные справочные системы.
2. Обновлена «Карта материально-технической базы дисциплины», включающая аудитории для проведения занятий лекционного типа, занятий семинарского типа, курсового проектирования (выполнения курсовых работ), групповых и индивидуальных консультаций, текущего контроля успеваемости и промежуточной аттестации, помещения для самостоятельной работы обучающихся КГПУ им. В.П. Астафьева.
3. Обновлен и дополнен фонд оценочных средств.

Рабочая программа пересмотрена и одобрена на заседании выпускающей кафедры коррекционной педагогики (кафедра – разработчик, выпускающая кафедра)

Протокол № 9 от «11» мая 2022 г

Одобрено научно-методическим советом специальности

Протокол № 9 от «18» мая 2022г.

Председатель НМСС  О.Л. Беляева

Внесенные изменения утверждаю:
Заведующий кафедрой



О.Л. Беляева