

МИНИСТЕРСТВО ПРОСВЕЩЕНИЯ РОССИЙСКОЙ ФЕДЕРАЦИИ

**федеральное государственное бюджетное образовательное учреждение
высшего образования**

КРАСНОЯРСКИЙ ГОСУДАРСТВЕННЫЙ ПЕДАГОГИЧЕСКИЙ УНИВЕРСИТЕТ им. В.П. Астафьева

(КГПУ им. В.П. Астафьева)

Кафедра методики преподавания спортивных дисциплин и национальных видов спорта

РАБОЧАЯ ПРОГРАММА ДИСЦИПЛИНЫ

МЕТОДИКА ПРЕПОДАВАНИЯ НОВЫХ ВИДОВ СПОРТА

Направление подготовки/специальность:

44.03.01 Педагогическое образование

Направленность (профиль) или специализация образовательной программы:

Физическая культура

квалификация (степень): бакалавр

по заочной форме обучения


Красноярск 2022

Рабочая программа дисциплины «Методика преподавания новых видов спорта» составлена доцентом Н.В. Люлиной, доцентом И.В. Ветровой, доцентом Ю.В. Шевчук, ст. преп. С.В. Тарапатиным

Рабочая программа дисциплины обсуждена на заседании кафедры методики преподавания спортивных дисциплин и национальных видов спорта

протокол № 8 от "4" мая 2020 г.


Заведующий кафедрой

Янова М.Г. 
(ф.и.о., подпись)

Одобрено НМСС(Н) института физической культуры, спорта и здоровья им. И.С. Ярыгина

"20" мая 2020 г.

Председатель


Бордуков М.И. 
(ф.и.о., подпись)

Рабочая программа дисциплины «Методика преподавания новых видов спорта» актуализирована доцентом Н.В. Люлиной, доцентом И.В. Ветровой, доцентом Ю.В. Шевчук

Рабочая программа дисциплины обсуждена на заседании кафедры методики преподавания спортивных дисциплин и национальных видов спорта

протокол № 9 от "12" мая 2021 г.


Заведующий кафедрой

Янова М.Г. 
(ф.и.о., подпись)

Одобрено НМСС(Н) института физической культуры, спорта и здоровья им. И.С. Ярыгина

"21" мая 2021 г.

Председатель

Бордуков М.И. 
(ф.и.о., подпись)

Рабочая программа дисциплины «Методика преподавания новых видов спорта» актуализирована доцентом Н.В. Люлиной, доцентом И.В. Ветровой, доцентом Ю.В. Шевчук

Рабочая программа дисциплины обсуждена на заседании кафедры методики преподавания спортивных дисциплин и национальных видов спорта

протокол № 9 от "4" мая 2022 г.

Заведующий кафедрой

Янова М.Г.



(ф.и.о., подпись)

Одобрено НМСС(Н) института физической культуры, спорта и здоровья им. И.С. Ярыгина

"19" мая 2022 г.

Председатель

Бордуков М.И.



Рабочая программа дисциплины «Методика преподавания новых видов спорта» актуализирована доцентом Н.В. Люлиной, доцентом И.В. Ветровой, доцентом Ю.В. Шевчук

Рабочая программа дисциплины обсуждена на заседании кафедры методики преподавания спортивных дисциплин и национальных видов спорта

Протокол №9 от «4» мая 2022 г.

Заведующий кафедрой



Янова М.Г.

Одобрено Научно-методическим советом ИФКСиЗ им. И.С. Ярыгина

Протокол №9 от «19» мая 2022г.

Председатель



Кондратьюк Т.А.

Лист внесения изменений

Дополнения и изменения в рабочей программе дисциплины на 2020/21 учебный год

В программу вносятся следующие изменения:

1. На титульном листе РПД и ФОС изменено название ведомственной принадлежности «Министерство просвещения» в соответствии с распоряжением Правительства Российской Федерации от 6 апреля 2020 года № 907-р.

2. Обновлена и согласована с Научной библиотекой КГПУ им. В.П. Астафьева «Карта литературного обеспечения (включая электронные ресурсы)», содержащая основную и дополнительную литературу, современные профессиональные базы данных и информационные справочные системы.

3. Обновлена «Карта материально-технической базы дисциплины», включающая аудитории для проведения занятий лекционного типа, занятий семинарского типа, курсового проектирования (выполнения курсовых работ), групповых и индивидуальных консультаций, текущего контроля успеваемости и промежуточной аттестации, помещения для самостоятельной работы обучающихся в КГПУ им. В.П. Астафьева) и комплекс лицензионного и свободно распространяемого программного обеспечения.

Рабочая программа дисциплины пересмотрена на заседании кафедры методики преподавания спортивных дисциплин и национальных видов спорта протокол № 8 от «04» мая 2020 г.

Заведующий кафедрой

 М.Г. Янова

Одобрено НМСС(Н) института физической культуры, спорта и здоровья им. И.С. Ярыгина

Протокол № 8 от «20» мая 2020 г.

Председатель НМСС

 М.И. Бордуков

Пояснительная записка

Место дисциплины в структуре образовательной программы

Рабочая программа дисциплины «Методика преподавания новых видов спорта» для подготовки обучающихся по направлению подготовки: «Педагогическое образование» Профиль: «Физическая культура» Квалификация: Бакалавр разработана в соответствии с требованиями федерального государственного образовательного стандарта высшего образования (уровень бакалавриата), утверждённого приказом Министерства образования и науки Российской Федерации от 21.11.2014г. № 1505 (зарегистрировано в Минюсте России 19.12.2014г. № 35263), профессиональным стандартом «Педагог», утверждённого приказом Министерства труда и социальной защиты РФ № 544н (зарегистрировано в Минюсте России 6.12.2013г. № 30550).

Дисциплина «Методика преподавания новых видов спорта» входит в модуль 10 «Практико-ориентированный» и изучается на 3 семестре на 2 курсе. Код модуля в учебном плане – Б1.ВД.01. Код дисциплины в учебном плане – Б1..Д.01.09.

Общая характеристика (аннотация) модуля

Цель модуля:

Формирование системы научно-практических знаний, умений и компетенций в области преподавания новых физкультурно-спортивных видов спорта и реализация их в своей профессиональной деятельности.

Задачи освоения модуля:

- Формирование теоретических знаний и практического опыта, необходимого в проведении новых физкультурно-спортивных видов спорта: шейпинга; атлетической гимнастики;
- Развитие способностей к действиям, необходимым в повседневной практической деятельности, а также в других видах спорта;
- Совершенствование двигательные качества и содействовать повышению возможностей функциональных систем организма, влияющих на выполнение двигательной деятельности;
- Формирование умения экономно и целесообразно выполнять двигательные действия;
- Развитие способностей анализировать, сопоставлять, обобщать и делать выводы по проведению новых физкультурно-спортивных видов спорта.

Вид(ы) профессиональной деятельности (согласно ФГОС ВО): Педагогический вид деятельности

Трудоёмкость дисциплины

На дисциплину «Методика преподавания новых видов спорта» выделяется 72 часа (2 з.е.), в том числе 20,25 часов на контактные часы, 51,75 часа на самостоятельную работу, форма контроля – зачет.

Цель освоения дисциплины: формирование у студентов-бакалавров системы знаний о системе образования в целом; системы научно-практических знаний, умений и компетенций в области преподавания новых физкультурно-спортивных видов спорта: шейпинга; атлетической гимнастики и реализация их в своей профессиональной деятельности.

Планируемые результаты обучения

Задачи освоения дисциплины «Методика преподавания новых видов спорта»	Планируемые результаты обучения по дисциплине «Методика преподавания новых видов спорта»	Код результата обучения (компетенция)
<p>Педагогическая деятельность по проектированию и реализации образовательного процесса в образовательных организациях дошкольного, начального общего, основного общего, среднего общего образования.</p>	<p>Способен поддерживать должный уровень физической подготовленности для обеспечения полноценной социальной и профессиональной деятельности; Способен создавать и поддерживать безопасные условия жизнедеятельности, в том числе при возникновении чрезвычайных ситуаций; Способен использовать психолого-педагогические технологии в профессиональной деятельности, необходимые для индивидуализации обучения, развития, воспитания, в том числе обучающихся с особыми образовательными потребностями; Способен организовать процесс обучения основным способам самоконтроля показателей физического здоровья, умственной и физической работоспособности, физического развития и уровня развития физических качеств. Способностью осуществлять педагогическое сопровождение социализации и профессионального самоопределения обучающихся.</p>	<p>УК-7</p> <p>УК-8</p> <p>ОПК-6</p> <p>ПК-4</p> <p>ПК-5</p>

Контроль результатов освоения дисциплины

Текущий контроль успеваемости осуществляется путём оценки результатов выполнения заданий, практических, самостоятельных работ, посещения занятий.

Итоговый контроль по дисциплине (промежуточная аттестация) осуществляется в форме зачёта, на котором оценивается творческая работа, выполняемая в течение семестра и экзамена на котором оцениваются ответы на вопросы дисциплины.

Оценочные средства результатов освоения дисциплины, критерии оценки выполнения заданий представлены в разделе «Фонды оценочных средств для проведения промежуточной аттестации».

Перечень образовательных технологий, используемых при освоении дисциплины:

- современное традиционное обучение (лекционно – семинарская - зачётная система);
- интерактивные технологии (дискуссия);
- технология проектного обучения (кейс-метод);
- проблемное обучение.

Технологическая карта обучения дисциплине

«Методика преподавания новых видов спорта» студентов ООП

Направление подготовки: 44.03.01 Педагогическое образование
Направленность (профиль) образовательной программы: Физическая культура
по очной форме обучения
(общая трудоёмкость 2 з.е.)

Модули. Наименование разделов и тем	Всего час. (з.е.)	Аудиторных часов			Самосто ят. работа	Контро ль	Формы и методы контроля
		лекций	Лаборат ор. работ	КРЗ			
Методика преподавания новых видов спорта»	72ч/2з.е	4	16	0,25	51,75		
Раздел 1. Шейпинг	36	2	8	0,125	26,5		
Тема1. Теоретическое содержание предмета	8,5	2			6,5		Конспектирование, доклад с презентацией по заданной теме.
Тема 2. Разработка, запись и проведение комплексов упражнений	10		2		8		Проверка конспекта.
Тема 3. Методика проведения отдельных частей занятия	8		2		6		Конспектирование методики проведения комплексов упражнений. Выполнение учебных комплексов упражнений.
Тема 4. Методика проведения занятия в целом	10		4		6		Проведение комплексов упражнений
Раздел 2. Атлетическая гимнастика	36	2	8	0,125	25,25		
Тема5. Теоретическое содержание предмета	7,5	2			5,25		Конспектирование, доклад с презентацией по заданной

							теме.
Тема 6. Разработка, запись и проведение комплексов упражнений	10		2		8		Выполнение учебных комплексов упражнений.
Тема 7. Методика проведения отдельных частей занятия	8		2		6		Выполнение учебных комплексов упражнений.
Тема 8. Методика проведения занятия в целом	10		4		6		Выполнение учебных комплексов упражнений.

Содержание основных разделов и тем дисциплины

Раздел 1 . Шейпинг

Тема 1. Теоретическое содержание предмета

- История развития шейпинга
- Структура, содержание и регулирование тренировочной нагрузки
- Особенности проведения занятий шейпингом для обучающихся различных возрастов.

Тема 2. Разработка, запись комплексов упражнений

- Записать комплекс упражнений без гантелей
- Записать комплекс упражнений в партере
- Записать комплекс упражнений с гантелями

Тема 3. Методика проведения отдельных частей занятия

- Задачи, решаемые в подготовительной, основной и заключительной части занятия.
 - Содержание каждой части урока.
 - Способы проведения частей(каждой в отдельности) урока.

Тема 4. Методика проведения занятия в целом

- Проведение комплекса упражнений без гантелей
- Проведение комплекса упражнений в партере
- Проведение комплекса упражнений с гантелями

Раздел 2. Атлетическая гимнастика

Тема5. Теоретическое содержание предмета

- Структура, содержание и регулирование тренировочной нагрузки
- Возрастные основы силовой подготовки
- Тренажерные устройства

Тема 6. Запись комплексов упражнений

- Записать комплекс упражнений для верхнего плечевого пояса
- Записать комплекс упражнений для мышц спины
- Записать комплекс упражнений для мышц ног

Тема 7. Методика проведения отдельных частей занятия

- Задачи, решаемые в подготовительной, основной и заключительной части занятия.
 - Содержание каждой части урока.
 - Способы проведения частей (каждой в отдельности) урока

Тема 8. Методика проведения занятия в целом

- Проведение комплекса упражнений для верхнего плечевого пояса
- Проведение комплекса упражнений в для мышц спины
- Проведение комплекса упражнений для мышц ног

Методические рекомендации по освоению дисциплины (методические материалы)

Рекомендации по работе на лекциях

В понятие лекции вкладывается два смысла: лекция как вид учебных занятий, в ходе которых в устной форме преподавателем излагается предмет, и лекция как способ подачи учебного материала путем логически стройного, систематически последовательного и ясного изложения. В данном случае мы рассматриваем лекцию как вид учебных занятий.

Как правило, лекция содержит какой-либо объем научной информации, имеет определенную структуру (вводную часть, основное содержание, обобщение, промежуточные и итоговые выводы и др.), отражает соответствующую идею, логику раскрытия сущности рассматриваемых явлений.

По своему характеру и значимости сообщаемая на лекции информация может быть отнесена к основному материалу и к дополнительным сведениям. Целевое назначение последних – помогать слушателям в осмыслении содержания лекции, усиливать доказательность изучаемых закономерностей, раскрывать историю и этапы науки, общественной жизни, взглядов, теорий и пр. К таким сведениям относятся исторические справки, табличные и другие данные, примеры проявления или использования психолого-педагогических закономерностей в учебно-воспитательном процессе и пр.

Учебные дисциплины отличаются предметом и методами исследования, характером учебного материала, излагаемого на лекциях.

Отличаются лекции по манере чтения. Одни лекторы объяснение ведут размеренно, спокойно, не повышая голоса, другие – темпераментно, живо. У отдельных преподавателей речь строгая, лаконичная, у иных она образная, поэтому требуется определенное время, привыкнуть к этому и понимать объяснение.

Все это необходимо иметь в виду, так как манера чтения влияет на восприятие лекций их конспектирование.

Посещение студентами лекционных занятий – дело крайне необходимое, поскольку лекции вводят в науку, они дают первое знакомство с научно-теоретическими положениями данной отрасли науки и, что особенно важно и что очень сложно осуществить студенту самостоятельно, знакомят с методологией науки. Лекции предназначены для того, чтобы закладывать основы научных знаний, определять направление, основное содержание и характер всех видов учебных занятий, а также (и главным образом) самостоятельной работы студентов.

Систематическое посещение лекций, активная мыслительная работа в ходе объяснения преподавателем учебного материала позволяет не только понимать изучаемую науку, но и успешно справляться с учебными заданиями на занятиях других видов (практических, лабораторных и т.д.), самостоятельно овладевать знаниями во внеучебное время.

Рекомендации, как работать на лекции.

Слушать лекции надо сосредоточено, не отвлекаясь на разговоры и не занимаясь посторонними делами. Механическое записывание отдельных фраз без их осмысления не оставляет следа ни в памяти, ни в сознании.

В ходе лекции полезно внимательно следить за рассуждениями лектора, выполняя предлагаемые им мыслительные операции и стараясь дать ответы на поставленные вопросы, надо, как говорят, слушать активно.

При этом следует выработать у себя критическое отношение к существующим научным положениям, не принимать всё сказанное на веру, пытаться самостоятельно проникнуть в сущность изучаемого и стремиться обнаружить имеющиеся порой несоответствия между тем, что наблюдается, и тем, что об этом говорит теория.

Особое внимание надо обращать на указания и комментарии лектора при использовании им наглядных пособий (плакатов, схем, графиков и др.), следить за тем, что преподаватель показывает, не конспектируя в это время. Порой вид кривой графика или элемент схемы, диаграмма дает важную информацию, которую лектор анализирует. Одновременное восприятие визуальное и на слух способствует лучшему усвоению.

Опытные преподаватели при чтении лекций удачно проводят анализ явлений, событий, делают обобщения, умело оперируют фактическим материалом при доказательстве или опровержении каких-либо положений.

Надо внимательно прислушиваться и присматриваться к тому, как все это делает лектор, какие средства использует для того, чтобы достичь убедительности и доказательности в рассуждениях. Это помогает выработать умение анализа и синтеза, способности к четкому и ясному изложению мыслей, логичному и аргументированному доказательству высказываний и положений.

Конспект лекций не должен представлять собой стенографическую запись её содержания. Необходимо прослушать, продумать, а затем записать высказанную лектором мысль. Дословно записывать лекцию нецелесообразно, так как в этом случае не хватает времени на обдумывание. Следует схватывать общий смысл каждого этапа или периода лекции и сжато излагать его в конспекте.

При конспектировании лекций по общественным и гуманитарным наукам важно правильно выбрать момент записи; тот момент, когда чувствуется, что преподаватель должен переходить к новому вопросу или разделу. В процессе этого перехода лектор обычно пользуется некоторыми связующими словами, Фразами или дополнительными комментариями к прочитанному, и запись может быть сделана без ущерба для дальнейшего понимания лекции.

В конспект следует заносить записи, зарисовки, выполненные преподавателем на доске, особенно если он показывает постепенное, последовательное развитие какого-то процесса, явления и т.п.

Надо стремиться записывать возникающие при слушании лекции мысли, вопросы, соображения, которые затем могут послужить предметом дальнейших рассуждений, а иногда и началом поисково-исследовательской работы. Для сокращения времени таких записей рекомендуется выбрать свою систему условий обозначений (восклицательный знак, знак вопроса, плюс, галочка и др.), которые следует проставлять на полях конспекта в тех местах, где возник вопрос или появились какие-то соображения. Это помогает при проработке конспекта возвращаться к возникающим на лекции мыслям или сомнениям.

Если преподаватель при чтении лекции строго придерживается учебника или какого-то пособия, есть смысл содержания лекции не записывать, но записывать отдельные резюмирующие выводы или факты, которые не содержатся в учебной литературе. Опытные лекторы, как правило, громкостью, темпом речи, интонацией выделяют в лекции главные мысли и иллюстрированный материал, который достаточно прослушать только для справки. Поэтому надо внимательно вслушиваться в речь преподавателя и сообразно этому вести записи в конспекте.

Качество конспекта в значительной мере зависит от индивидуальных особенностей восприятия и памяти студента. Один в состоянии, слушать лекцию, делать краткие записи её содержания или выводов своими словами. Другим это не удастся. Им необходимо более строго и последовательно следить за мыслью лектора, воспроизводя не только содержание, но и структуру лекции, записывая при этом хотя бы отдельными словами основные доказательства, приводя наиболее важные факты и т.п.

Для ускорения процесса конспектирования рекомендуется, исходя из своих индивидуальных способностей, выбрать систему выполнения записи на лекциях, используя удобные для себя условные обозначения отдельных терминов, наиболее распространенных слов и понятий.

Для конспектов лекций целесообразно выделить отдельную общую тетрадь, в которой на каждой странице желательно оставлять поля примерно $\frac{1}{4}$ часть её ширины. Эти поля можно использовать для записи вопросов, замечаний, возникающих в процесс слушания лекции, а также для вынесения дополнений к отдельным разделам конспекта в ходе проработке учебной и дополнительной литературы.

Надо понимать, что конспект лекций – это только вспомогательный материал для самостоятельной работы. Он не может заменить учебник, учебное пособие или другую литературу. Вместе с тем, хорошо законспектированная лекция помогает лучше разобраться в материале и облегчить его проработку.

Отдельные студенты считают, что лекции можно слушать не готовясь к ним. Да, слушать можно, но польза от этого не велика. В подавляющем большинстве случаев каждая последующая лекция опирается на ранее изложенные положения, выводы, закономерности, и предполагается, что аудитория все это усвоила. Незнание предыдущего материала очень часто является причиной плохого понимания излагаемого на лекции. По этой причине крайне необходимо готовиться к каждой лекции, прорабатывать конспект и рекомендованную литературу по прошлому материалу. Считается, что наиболее полезно прорабатывать лекцию в день её прослушивания, пока свежи впечатления и многое из услышанного, легко восстановиться в памяти.

Рекомендации по работе на практических занятиях

Практические занятия - это форма коллективной и самостоятельной работы обучающихся, связанная с выполнением и проработкой различных заданий учебной программы. На практических занятиях более подробно раскрываются научное и практическое значение отдельных видов гимнастики, их задачи и перспективы дальнейшего развития. Студенты овладевают техникой выполнения гимнастических упражнений, терминологией, навыками страховки и оказания помощи, методами обучения и тренировки, приемами организации занятий, применения гимнастических упражнений в целях направленного воздействия на функции отдельных органов, систем и организма в целом, формирования правильной осанки, развития двигательных, психических и личностных свойств занимающихся; повышают свою физическую подготовленность. В ходе занятий студенты овладевают системой методической подготовки, которая заканчивается учебной и школьной педагогической практикой.

Практические занятия играют большую роль в развитии обучающихся. Данная форма способствует формированию навыков и умений обучающихся, оперативно и четко применять свои знания.

Структура практического занятия может быть различной. Это зависит от учебно-воспитательных целей, уровня подготовленности обучающихся.

Эффективность семинара во многом зависит от подготовки к нему обучающихся.

Подготовку к практическому занятию необходимо начинать заблаговременно. Преподаватель сообщает тему, задачи занятия, распределяет задания, рекомендует дополнительные источники, проводит консультации.

Эффективность практического занятия зависит от умения обучающихся разрабатывать конспекты по методике проведения различных видов гимнастических упражнений. На консультациях он просматривает конспекты, отвечает на вопросы обучающихся, оказывает методическую помощь.

На занятиях обобщается пройденный материал; дается систематический обзор наиболее важных разделов курса гимнастики; рассматриваются методы изучения (оценки) и развития двигательных и психических способностей, необходимых для успешного овладения упражнениями, предусмотренными школьной программой и программой подготовки спортсменов-разрядников (от начального обучения до мастера спорта России). Эти занятия целесообразно проводить в спортивном зале с демонстрацией упражнений, методики обучения, страховки, помощи и др. Студенты получают задания по углубленному изучению отдельных вопросов в установленные преподавателем сроки. Содержание обзорно-методических занятий студенты конспектируют.

Успеваемость студентов проверяется в ходе занятий (текущий учет), на зачетах и на экзаменах.

Текущий учет представляет собой систематическую проверку качества выполнения изучаемых на занятиях индивидуальных и групповых упражнений, домашних заданий.

В зачетные требования (в объеме пройденной на каждом курсе программы) входят:

- 1) устный зачет по теории и методике преподавания гимнастики;
- 2) выполнение заданий по методической (учебной) практике;
- 3) практическое выполнение отдельных гимнастических упражнений и зачетных учебных комбинаций (содержание их определяется кафедрой на основе пройденного материала).

Экзамен предусматривает проверку теоретических знаний студентов по всему курсу гимнастики и практических навыков, поэтому осуществляется в два этапа. Практическая часть экзамена проводится в виде соревнований по программе, составленной кафедрой, теоретическая часть в соответствии с требованиями к учебному процессу в высшей школе.

Общая оценка выставляется с учетом результатов практической и теоретической частей экзамена.

Для студентов, избравших гимнастику основным видом спортивной специализации, изучение рассматриваемого курса должно логически сочетаться со спортивно-педагогическим совершенствованием и заканчиваться выполнением и защитой курсовой работы по гимнастике.

Написанием дипломной работы завершается подготовка учителя по физической культуре. Содержание ее предусматривает необходимость обобщения знаний, умений и навыков, полученных в процессе прохождения всех учебных дисциплин, выдвижения на их основе собственной идеи, ее теоретического и экспериментального обоснования. В ходе выполнения дипломной работы студенты должны:

- ✓ расширить и углубить свои знания в области теории и методики преподавания гимнастики;
- ✓ приобщиться к ведению самостоятельного исследования и научно-методической работы;
- ✓ овладеть методикой элементарного педагогического исследования;
- ✓ научиться самостоятельно, работать с первоисточниками по данной проблеме, анализировать и обобщать их содержание.

Тематика дипломных работ разрабатывается и утверждается на кафедре исходя из программы и содержания научных исследований, проводимых в университете.

На основании данной программы кафедра разрабатывает детальный план (график) изучения курса гимнастики, перечень домашних работ на каждом курсе, зачетные и экзаменационные требования.

Методические разработки кафедры (учебные пособия, методические указания)

Самостоятельная работа проводится в соответствии с тематическим планом. Студенты получают задание самостоятельно изучить соответствующие темы учебной дисциплины и представить реферативный обзор литературы. Остальные студенты усваивают содержание данной темы без написания реферата. На аудиторных занятиях каждый из студентов выступает с кратким сообщением по заданной теме. Остальные студенты принимают активное участие в обсуждении темы. Контроль качества усвоения учебного материала по теме проводится в письменной форме с применением системы тестовых заданий.

Самостоятельная работа студентов осуществляется как во внеаудиторное время, так и в ходе занятий по дисциплине и включает в себя следующие формы:

- 1) Освоение лекционного и теоретического материала по изучаемым проблемам.
- 2) Работа с текстами: монографиями, учебниками, хрестоматиями, научными статьями.
- 3) Подготовка докладов и сообщений по теме.

Система текущего контроля включает:

- 1) Контроль посещения на занятиях и полнота лекционного материала.
- 2) Контроль выполнения студентами заданий для самостоятельной работы.
- 3) Контроль знаний, усвоенных в данном курсе производится в форме контрольных работ, контрольных вопросов, выполнения техники легкоатлетических упражнений на практических занятиях.

Для контроля самостоятельной работы студентов могут быть использованы разнообразные формы, методы и технологии контроля.

Формы: тестирование, практические задания, мини-сочинения, дискуссионные вопросы, защита творческих работ, рефераты, круглый стол, контрольные работы.

Методы контроля: семинарские занятия по всему учебному материалу, коллоквиумы по темам «Педагогическая культура специалиста по ФКиС» и «Спорт как специфическая среда жизнедеятельности и формирования личности», деловая игра «Личность учителя ФК - пример для подражания», практические работы по всем изучаемым темам, собеседования, итоговый зачет;

Технологии контроля: ситуативная, рейтинговая оценка, самооценка.

Контроль результатов самостоятельной работы студентов осуществляется в пределах времени, указанного в учебных планах на аудиторные учебные занятия по дисциплине и внеаудиторную самостоятельную работу студентов и проходит в письменной, устной или смешанной форме, с представлением конкретного продукта творческой деятельности студента. Результаты контроля самостоятельной работы студентов учитываются при осуществлении итогового контроля по дисциплине.

Общепедагогическими критериями оценки результатов организованной самостоятельной работы студента являются:

- уровень освоения студентом учебного материала в аспекте компетенций;
- умение студента использовать теоретические знания при выполнении практических задач;
- обоснованность и четкость изложения ответа;
- оформление отчетного материала в соответствии с требованиями;
- творческий подход к выполнению самостоятельной работы;

Контрольная работа представляет реферативный обзор современной учебной и учебно-методической литературы по выбранной теме. В работе должен быть осуществлен сравнительный теоретический анализ знаний по рассматриваемой теме, имеющийся в учебниках, учебных и учебно-методических пособиях с последующим обобщающим заключением по каждому разделу работы. Объем работы – не менее 15 страниц.

Выбор темы осуществляется студентом самостоятельно. Студенту разрешается контрольную работу по дисциплине связать с курсовой работой.

Структура контрольной работы:

- 1) план;
- 2) теоретический обзор учебно-методической литературы;
- 3) заключение;
- 4) список литературы.

План отражает структурные основные элементы (разделы работы), которые в своей совокупности раскрывают содержание темы контрольной работы.

В теоретическом обзоре подробно раскрываются основные положения по каждому разделу работы, представленные в анализируемых литературных источниках, выделяются общие моменты, имеющиеся противоречия и то особенное, что имеется в том или ином литературном источнике. В работе должен быть осуществлен реферативный обзор не менее 10 литературных источников, при этом в тексте должны обязательно содержаться ссылки на эти источники. Текст, заимствованный из литературных источников, должен быть представлен в форме цитирования, заключен в кавычки с указанием номера (ов) страниц, на которых он содержится в соответствующем литературном источнике.

В заключении отражаются основные результаты теоретического анализа последовательно по каждому разделу.

Список литературы составляется в соответствии с требованиями ГОСТа.

Требования к оформлению: Работа должна быть набрана в текстовом редакторе Microsoft Word, шрифт 14, поля сверху и снизу – 2,5 см, справа – 1,5 см, слева – 3 см, интервал – полуторный.

Методические указания по написанию рефератов

Цель реферата - проверка знаний студентов по основным разделам курса.

Новые технологии обучения, основанные на применении компьютеров, мультимедиа, аудиовизуальных материалов и т.д., позволяют значительно активизировать процесс овладения информацией, вовлекать студентов в работу по ее обработке, способствуют более глубокому освоению изученного материала. И все же основным, наиболее эффективным методом обучения была и остается работа с книгой. К сожалению, опыт показывает, что студенты, как правило, не умеют ориентироваться в сложной и многообразной литературе по гуманитарным наукам, самостоятельно извлекать нужную информацию и правильно оформлять ее. Это ведет к противоречию с постоянно возрастающими требованиями к учебному процессу.

1. Работа с книгой

В самостоятельной работе студентам приходится использовать литературу различных видов. Преподаватель помогает студентам в выработке навыков самостоятельного подбора необходимой литературы. При изучении гуманитарных дисциплин у студентов должно выработаться рационально-критический подход к изучаемым книгам и статьям. Он включает понимание того, что со временем ряд информационных и теоретических материалов устаревает, требует критического отношения. С другой стороны, каждый текущий вопрос имеет свою историю, которую тоже полезно знать. Слова, сказанные десять или сто лет еще могут иметь важное значение.

Чтобы глубоко понять содержание книги, нужно уметь рационально ее читать. Предварительный просмотр книги позволит решить вопрос, стоит ли ее читать, (предварительный просмотр включает ознакомление с титульным листом книги, аннотацией, предисловием, оглавлением).

Совет здесь прост: оглавление продумывается как задание по воссозданию теста, при этом свои мысли необходимо фиксировать на бумаге. Развивается концептуальное мышление, умение мыслить образно и свободно.

При ознакомлении с оглавлением необходимо выделить главы, разделы, параграфы, представляющие для вас интерес, бегло их просмотреть, найти места, относящиеся к теме (абзацы, страницы, параграфы), и познакомиться с ними в общих чертах.

Следующий этап работы с книгой - прочтение выделенных мест в быстром темпе. Цель быстрого чтения - определить, что ценного в каждой части, к какому вопросу доклада или реферата имеет отношение информация и что с ней делать, как применить, чем дополнить.

К отличительным элементам книги относятся сведения об авторе и заглавие книги, ее типе или жанре, сведения об ответственности (редакторах, организациях, участвовавших в подготовке издания т.д.), выходные данные, аннотации. Эти сведения, расположенные обычно на титульном листе и его обороте, помогают составить предварительное мнение о книге. Глубже понять содержание книги позволяют вступительная статья, послесловие, комментарии, списки литературы.

Предисловие знакомит с событиями эпохи, другими трудами автора, а также содержит справочно-информационный материал. При чтении книги, снабженной комментариями и примечаниями, не следует пренебрегать и этими элементами аппарата.

Многие научные книги и статьи имеют в своем аппарате списки литературы, которые повышают информационную ценность издания и дают читателям возможность подобрать дополнительную литературу по данной тематике.

Если издание включает большое число материалов, ориентироваться в них помогают специальные указатели.

Научно-справочный аппарат, при умелом его использовании, способствует более глубокому усвоению содержанию книги.

Отдельный этап изучения книги - ведение записи прочитанного. Существует несколько форм ведения записей - план (простой и развернутый), выписки, тезисы, аннотации, резюме, конспект.

План, являясь наиболее краткой формой записи прочитанного, представляет собой перечень вопросов, рассматриваемых в книге или статье. Планом, особенно развернутым, удобно пользоваться при подготовке текста собственного выступления или статьи на какую-либо тему. Каждый пункт плана раскрывает одну из сторон избранной темы, а все пункты в совокупности охватывает ее целиком.

Более сложной и совершенной формой записей являются тезисы - сжатое изложение основных положений текста в форме утверждения или отрицания. Тезисы составляются после предварительного знакомства с текстом, при повторном прочтении. Они служат для сохранения информации в памяти и являются основой для дискуссии.

Аннотация - краткое изложение содержания - дает общее представление о книге, брошюре, статье. Резюме кратко характеризует выводы, главные итоги произведения.

Реферирование литературы

Для всестороннего знакомства с литературой по избранной теме существенное значение имеет подготовка реферата. Реферат, понимаемый как изложение в письменной форме содержание книги, статьи, научной работы, создает возможность комплексно использовать приобретенные навыки работы с книгой, развивает самостоятельность мышления, умение анализировать явления действительности. Рефератом называют также доклады или письменные исследования на определенную тему, включающие критический обзор источников. В отличие от конспекта реферат требует несравненно большей творческой активности, самостоятельности в обобщении изученной литературы.

Рекомендуемый объем реферата - 20-25 страниц машинописного текста.

Академическая структура исследования такова:

1. Введение.
2. Глава 1. § 1, § 2.
3. Глава 2. § 1, §2.
4. Заключение.
5. Список использованной литературы.
6. Оглавление.

Названия работ, глав и параграфов не должны совпадать, название работы не должно быть громоздким (по возможности - от 3 до 5 слов).

Тему реферата предпочтительнее выбирать знакомую по ранее прочитанной литературе и представляющую интерес.

Важный этап работы над рефератом - отбор литературы. Затем составляется конкретный план, который согласуется с преподавателем. Завершающий этап - написание реферата на основе изучения и предварительной систематизации всех источников, повторного изучения собранного материала.

Схема подготовки реферата такова: чтение исходного текста - его анализ – выбор информативных фрагментов, их обобщение - создание нового текста (реферата), на последнем этапе производится синтезирование выделенной информации и завершается оформление текста реферата. Изложение должно быть цельным и логичным. Рассмотрение каждого пункта плана целесообразно завершать обобщением.

ТЕХНОЛОГИЧЕСКАЯ КАРТА РЕЙТИНГА ДИСЦИПЛИНЫ

Наименование дисциплины	Направление подготовки и уровень образования (бакалавриат, магистратура, аспирантура) Наименование программы/ профиля	Количество зачетных единиц
«Методика преподавания новых видов спорта»	Направление подготовки: 44.03.01 Педагогическое образование Направленность (профиль) образовательной программы: Физическая культура квалификация (степень): Бакалавр	2
Смежные дисциплины по учебному плану		
Предшествующие: Теория и методика обучения базовым видам спорта: подвижные игры		
Последующие: Подготовка к организации и проведению физкультурно спортивных мероприятий; Теория и методика обучения базовым видам спорта: гимнастика		

Входной КОНТРОЛЬ (проверка «остаточных» знаний по ранее изученным смежным дисциплинам)			
	Форма работы*	Количество баллов 5 %	
		min	max
	Тестирование	3	5
Итого		3	5

БАЗОВЫЙ РАЗДЕЛ № 1			
Шейпинг			
	Форма работы*	Количество баллов 30 %	
		min	max
Текущая работа	Доклад с презентацией	5	8
	Запись комплексов упражнений	5	9
	Проведение отдельных частей занятия	5	9
	Проведение занятия в целом	6	9
	Индивидуальное задание	5	8
Промежуточный рейтинг-контроль	Контрольная неделя	1	2
Итого		27	45

БАЗОВЫЙ РАЗДЕЛ № 2			
Атлетическая гимнастика			
	Форма работы*	Количество баллов 30 %	
		min	max
Текущая работа	Доклад с презентацией	3	8
	Запись комплексов упражнений	5	9
	Проведение отдельных частей занятия	5	9
	Проведение занятия в целом	5	9
	Индивидуальное задание	6	8

Промежуточный рейтинг-контроль	Контрольная неделя - тестирование	5	2
Итого		27	45

ИТОГОВЫЙ РАЗДЕЛ			
Содержание	Форма работы*	Количество баллов 25 %	
		min	max
	Зачет	3	5
Итого		3	5

ДОПОЛНИТЕЛЬНЫЙ РАЗДЕЛ			
Базовый раздел/ Тема	Форма работы*	Количество баллов	
		min	max
БР №1 Тема №3,4	Индивидуальное задание	6	10
БР №2 Тема №7,8	Индивидуальное задание	6	10
Итого		12	20
Общее количество баллов по дисциплине (по итогам изучения всех модулей, без учета дополнительного модуля)		min	max
		60	100

*Перечень форм работы текущей аттестации определяется кафедрой или ведущим преподавателем

Соответствие рейтинговых баллов и академической оценки:

<i>Общее количество набранных баллов*</i>	<i>Академическая оценка</i>
60 – 72	3 (удовлетворительно)
73 – 86	4 (хорошо)
87 – 100	5 (отлично)

*При количестве рейтинговых баллов более 100, необходимо рассчитывать рейтинг учебных достижений обучающегося для определения оценки кратно 100 баллов.

Лист внесения изменений

Дополнения и изменения в рабочей программе дисциплины на 2019/2020 учебный год

В рабочую программу дисциплины вносятся следующие изменения:

1. Список литературы обновлен учебными и учебно-методическими изданиями, электронными образовательными ресурсами. Обновлен перечень современных профессиональных баз данных и информационных справочных систем.
2. Обновлен перечень лицензионного программного обеспечения.
3. В фонд оценочных средств внесены изменения в соответствии с приказом № 297 (п) «Об утверждении Положения о фонде оценочных средств для текущего контроля успеваемости, промежуточной и итоговой (государственной итоговой) аттестации».

Рабочая программа пересмотрена и одобрена на заседании кафедры методики преподавания спортивных дисциплин и национальных видов спорта протокол № 9 от «25» апреля 2019 г.

Внесенные изменения утверждаю

Зав. кафедрой Янова М.Г.



Одобрено НМСС (Н) института физической культуры, спорта и здоровья им. И.С. Ярыгина

Протокол № 8 от «23» мая 2019 г.

Председатель НМСС (Н) Бордуков М.И.



Лист внесения изменений

Дополнения и изменения рабочей программы на 2019/2020 учебный год

В рабочую программу вносятся следующие изменения:

1. На титульном листе РПД и ФОС изменено название ведомственной принадлежности «Министерство науки и высшего образования» на основании приказа «о внесении изменений в сведения о КГПУ им. В.П. Астафьева» от 15.07.2018 № 457 (п).

Лист внесения изменений

Дополнения и изменения в рабочей программе дисциплины на 2019/2020 учебный год

В рабочую программу дисциплины вносятся следующие изменения:

1. Список литературы обновлен учебными и учебно-методическими изданиями, электронными образовательными ресурсами. Обновлен перечень современных профессиональных баз данных и информационных справочных систем.
2. Обновлен перечень лицензионного программного обеспечения.

Рабочая программа пересмотрена и одобрена на заседании кафедры теоретических основ физического воспитания

«25» апреля 2019 г. протокол № 9

Внесенные изменения утверждаю

Зав. кафедрой Янова М.Г.



Одобрено НМСС (Н) института физической культуры, спорта и здоровья
им. И.С. Ярыгина

Протокол № 5 от «15» мая 2019 г.

Председатель НМСС (Н) Бордуков М.И.



МИНИСТЕРСТВО ПРОСВЕЩЕНИЯ РОССИЙСКОЙ ФЕДЕРАЦИИ

**федеральное государственное бюджетное образовательное учреждение
высшего образования**

КРАСНОЯРСКИЙ ГОСУДАРСТВЕННЫЙ ПЕДАГОГИЧЕСКИЙ УНИВЕРСИТЕТ им. В.П. Астафьева

(КГПУ им. В.П. Астафьева)

Кафедра-разработчик: кафедра методики преподавания спортивных дисциплин и
национальных видов спорта

УТВЕРЖДЕНО

на заседании кафедры

Протокол № 9

от «4» мая 2022 г.

заведующая кафедрой

МПСДиНВС

Янова М.Г.



ОДОБРЕНО

на заседании научно-методического совета
специальности (направления подготовки)

Протокол № 9 от «19» мая 2022г.

Председатель НМС

Кондратюк Т.А.



ФОНД

ОЦЕНОЧНЫХ СРЕДСТВ

для проведения текущего контроля и промежуточной аттестации обучающихся

МЕТОДИКА ПРЕПОДАВАНИЯ НОВЫХ ВИДОВ СПОРТА

Направление подготовки/специальность:

44.03.01 Педагогическое образование

Направленность (профиль) или специализация образовательной программы:

Физическая культура

квалификация (степень): бакалавр

Составители: доцент Ветрова И.В., доцент Люлина Н.В., доцент Шевчук Ю.В.

ЭКСПЕРТНОЕ ЗАКЛЮЧЕНИЕ

Фонд оценочных средств (для проведения текущего контроля успеваемости и промежуточной аттестации)

Направление подготовки: 44.03.01 «Педагогическое образование»

Физическая культура

Квалификация и степень выпускника - бакалавр

Форма обучения очная

Фонд оценочных средств разработан в соответствии с положением утвержденным приказом ректора № 297 (п) от 28.04.2018 и ориентирован на решение следующих задач: управление процессами приобретения обучающимися необходимых знаний, умений, навыков и формирования компетенций, определённых в образовательном стандарте по направлению подготовки 44.03.01 Педагогическое образование «Физическая культура» с определением положительных результатов обучения и соответствия задачам будущей профессиональной деятельности через внедрение и совершенствование комплекса традиционных и инновационных методов обучения и технологий в образовательный процесс университета, совершенствование процессов самоподготовки, самоорганизации и самоконтроля обучающихся.

Фонд оценочных средств включает перечень компетенций с указанием этапов их формирования в процессе изучения основ научной деятельности студента с описанием этапов формирования и оценивания компетенций. Кроме того, фонд оценочных средств сопровождается перечнем оценочных средств и критериальным аппаратом их оценивания, учебно-методическим и информационным обеспечением. Критерии оценки знаний и умений обучающихся в рамках дисциплин практикоориентированной направленности подкрепляется выступлениями обучающихся на семинарах, выполнением практических заданий, собеседованиями, выступлениями на конференции.

Перечисленные выше задания позволяют автору ФОС выявлять уровень освоения формируемых компетенций, таких как способность к самоорганизации и самообразованию; способность организовать сотрудничество обучающихся, поддержать их активность, инициативность и самостоятельность, развивать творческие способности; готовность использовать систематизированные теоретические и практические знания для постановки и решения исследовательских задач в области образования; способность руководить учебно-исследовательской деятельностью обучающихся. Задания способствуют пониманию и освоению теоретического содержания, направлены на получение

практического опыта по освоению дисциплин в рамках реализации системно-деятельностного и компетентностного подходов.

В целом фонд оценочных средств по основной образовательной программе по направлению подготовки 44.03.01 Педагогическое образование «Физическая культура» соответствует требованиям, предъявляемым к данному типу учебно-методических материалов и может быть использован при организации образовательного процесса по направлению подготовки 44.03.01 Педагогическое образование.

Согласовано:

Муниципальное автономное общеобразовательное учреждение «Средняя школа № 148 имени Героя Советского Союза И.А. Борисевича»
г. Красноярск, 660124, ул. имени Героя Советского Союза И.А. Борисевича, 23, 17, 7
Телефон: 8(391)266-95-16, 8(391)266-94-79
E-mail: shool148@mail.ru

Директор



Бушланова Ю.С.

1. Назначение фонда оценочных средств

Целью создания ФОС дисциплины «Методика преподавания новых видов спорта» является установление соответствия учебных достижений запланированным результатам обучения и требованиям основной профессиональной образовательной программы, рабочей программы дисциплины.

ФОС по дисциплине решает задачи:

- контроль и управление процессом приобретения студентами необходимых знаний, умений, навыков и уровня сформированности компетенций, определенных в ФГОС ВО по соответствующему направлению подготовки;
- контроль (с помощью набора оценочных средств) и управление (с помощью элементов обратной связи) достижением целей реализации ООП, определенных в виде набора общепрофессиональных и профессиональных компетенций выпускников;
- обеспечение соответствия результатов обучения задачам будущей профессиональной деятельности через совершенствование традиционных и внедрение инновационных методов обучения в образовательный процесс Университета.

ФОС разработан на основании нормативных документов:

- ФГОС по направлениям 44.03.01 Педагогическое образование с одним профилем подготовки
- образовательных программ высшего образования по направлениям 44.03.01 Педагогическое образование
- Положения о формировании фонда оценочных средств для текущего контроля успеваемости, промежуточной и итоговой аттестации обучающихся по образовательным программам высшего образования – программам бакалавриата, программам магистратуры, программам подготовки научно-педагогических кадров в аспирантуре в федеральном государственном бюджетном образовательном учреждении высшего образования «Красноярский государственный педагогический университет им. В.П. Астафьева» и его филиалах.

2. Перечень компетенций с указанием этапов их формирования в процессе изучения дисциплины

2.1. Перечень компетенций, формируемых в процессе изучения дисциплины:

УК-7. Способен поддерживать должный уровень физической подготовленности для обеспечения полноценной социальной и профессиональной деятельности

УК-8. Способен создавать и поддерживать безопасные условия жизнедеятельности, в том числе при возникновении чрезвычайных ситуаций

ОПК-6. Способен использовать психолого-педагогические технологии в профессиональной деятельности, необходимые для индивидуализации обучения, развития, воспитания, в том числе обучающихся с особыми образовательными потребностями

ПК-4. Способен организовать процесс обучения основным способам самоконтроля показателей физического здоровья, умственной и физической работоспособности, физического развития и уровня развития физических качеств

ПК-5. Способностью осуществлять педагогическое сопровождение социализации и профессионального самоопределения обучающихся.

2.2. Этапы формирования и оценивания компетенций

Компетенция	Этап формирования	Дисциплины, участвующие в	Тип контроля	Оценочное средство/
-------------	-------------------	---------------------------	--------------	---------------------

	компетенции	формировании компетенции		КИМы
УК-7 УК-8	Ориентировочный	«ПФСС по базовым физкультурно-спортивным видам»	Текущий контроль успеваемости	опрос
	Когнитивный	Педагогика высшей школы, в части «познакомить»	Текущий контроль успеваемости	Индивидуальное задание
	Праксиологический	Педагогическая практика	Промежуточная аттестация	тест
	Рефлексивно-оценочный	«ПФСС по базовым физкультурно-спортивным видам»	Промежуточная аттестация	зачет
ОПК-6 ПК-4 ПК-5	Ориентировочный	«ПФСС по базовым физкультурно-спортивным видам»	Текущий контроль успеваемости	опрос
	Когнитивный	Педагогика высшее школы, в части «познакомить»	Текущий контроль успеваемости	Индивидуальное задание
	Праксиологический	Педагогическая практика	Промежуточная аттестация	тест
	Рефлексивно-оценочный	«ПФСС по базовым физкультурно-спортивным видам»	Промежуточная аттестация	зачет

3. Фонд оценочных средств для промежуточной аттестации

1. Оценочное средство - типовые задания к зачету.

Критерии оценивания по оценочному средству 1 – вопросы к зачету.

Формируемые компетенции	Продвинутый уровень сформированности компетенций	Базовый уровень сформированности компетенций	Пороговый уровень сформированности компетенций
	(87 - 100 баллов) отлично	(73 - 86 баллов) хорошо	(60 - 72 баллов)* удовлетворительно

УК-7	<p>Обучающийся на высоком уровне демонстрирует владение рациональными приемами самоорганизации и самообразования. Обучающийся на высоком уровне способен выполнять комплексы общеразвивающих упражнений на развитие основных физических качеств, адаптивной (лечебной) физической культуры с учетом состояния здоровья и физической подготовленности; Владеет навыками повышения своей физической подготовленности, совершенствования спортивного мастерства Владеет способами ориентирования в профессиональных источниках информации (журналы, сайты, образовательные порталы и т.д.); Владеет способами профессионального самопознания и саморазвития</p>	<p>Обучающийся на среднем уровне использует рациональные приемы самоорганизации и самообразования. Обучающийся на среднем уровне владеет необходимыми тестами для определения уровня физической и функциональной подготовленности Владеет навыками повышения своей физической подготовленности, совершенствования спортивного мастерства Способен оперировать основными категориями психологических, педагогических и гимнастических знаний</p>	<p>Обучающийся на удовлетворительном уровне использует рациональные приемы самоорганизации и самообразования. Обучающийся на удовлетворительном уровне владеет основами формирования двигательных действий и развития физических качеств; Владеет знаниями по основам теории и методики физического воспитания, используя специальную литературу Находит различия между психическими процессами, психическими состояниями и психическими свойствами личности.</p>
УК-8			
ОПК-6			
ПК-4			
ПК-5			

4. Фонд оценочных средств для текущего контроля успеваемости

4.1. Фонды включают следующие оценочные средства:

- 1 - оформление библиографического списка по заданной теме;
- 2 - составление различных видов конспектов;
- 3 - подготовка презентации доклада в Power Point;
- 4 - подготовка устного сообщения;

5 - сдача практических тестов

6 - выполнение и проведение комплексов упражнений

7 – выполнение учебных комбинаций на гимнастических снарядах

4.2. Критерии оценивания

4.2.1. Критерии оценивания по оценочному средству 1 – оформление библиографического списка по заданной теме.

Критерии оценивания	Количество баллов (вклад в рейтинг)
Разнообразие подобранных источников (книги одного и более авторов, статьи, многотомные издания и т.д.)	3
Соответствие подобранных источников заданной теме	2
Правильность оформления библиографического описания подобранных источников	5
Максимальный балл	10

4.2.2. Критерии оценивания по оценочному средству 2 – составление различных видов конспектов.

Критерии оценивания	Количество баллов (вклад в рейтинг)
Составлены все виды конспектов	2
Точность определения характерных особенностей различных видов конспектов	5
Степень раскрытия содержания конспектируемой статьи	3
Максимальный балл	10

4.2.3. Критерии оценивания по оценочному средству 3– подготовка презентации доклада в Power Point.

Критерии оценивания	Количество баллов (вклад в рейтинг)
Соответствие презентации техническим требованиям к оформлению слайдов	2
Адекватное количество/соотношение различных видов информации, представленной в презентации	3
Качество структурирования содержания презентации	2
Глубина раскрытия содержания заявленной темы	3
Максимальный балл	10

4.2.4. Критерии оценивания по оценочному средству 4– подготовка устного сообщения.

Критерии оценивания	Количество баллов (вклад в рейтинг)
Композиционная стройность, полнота и логичность изложения	3
Высказывание разных точек зрения, собственных взглядов на проблему	3
Грамотность и выразительность речи	2
Эмоциональность и саморегуляция во время выступления	2
Максимальный балл	10

4.2.5. Критерии оценивания по оценочному средству 5 – сдача практических тестов

Критерии оценивания	Количество баллов (вклад в рейтинг)
Владение современной терминологией	3
Владение методикой проведения	3
Правильность выполнения тестов в целом	2
Точность исполнения техники каждого теста	2
Максимальный балл	10

4.2.6. Критерии оценивания по оценочному средству 6 – выполнение и проведение комплексов упражнений

Критерии оценивания	Количество баллов (вклад в рейтинг)
Владение современной терминологией	2
Владение методикой проведения	3
Правильность выполнения комплексов в целом	3
Точность исполнения техники каждого упражнения	2
Максимальный балл	10

4.2.7. Критерии оценивания по оценочному средству 7 - выполнение учебных комбинаций на гимнастических снарядах

Критерии оценивания	Количество баллов (вклад в рейтинг)
Владение современной терминологией	1
Владение методикой обучения	3
Правильность выполнения комбинации в целом	3
Точность исполнения техники каждого упражнения	3
Максимальный балл	10

5. Учебно-методическое и информационное обеспечение фондов оценочных средств (литература; методические указания, рекомендации, программное обеспечение и другие материалы, использованные для разработки ФОС).

1. Азарова Р.Н., Золотарева Н.М. Разработка паспорта компетенции: Методические рекомендации для организаторов проектных работ и профессорско-преподавательских коллективов вузов. Первая редакция. М.: Исследовательский центр проблем качества подготовки специалистов, Координационный совет учебно-методических объединений и научно-методических советов высшей школы, 2010. - 52 с.

2. Методика оценки уровня квалификации педагогических работников. Под ред. В.Д. Шадрикова, И.В. Кузнецовой. М., 2010.- 178 с.

5. Учебно-методическое и информационное обеспечение фондов оценочных средств
(литература; методические указания, рекомендации, программное обеспечение и другие материалы, использованные для разработки ФОС).

1. Азарова Р.Н., Золотарева Н.М. Разработка паспорта компетенции: Методические рекомендации для организаторов проектных работ и профессорско-преподавательских коллективов вузов. Первая редакция. М.: Исследовательский центр проблем качества подготовки специалистов, Координационный совет учебно-методических объединений и научно-методических советов высшей школы, 2010. 52 с.
2. Методика оценки уровня квалификации педагогических работников. Под ред. В.Д. Шадрикова, И.В. Кузнецовой. М., 2010. 178 с.
3. Шалашова М.М. Компетентностный подход к оцениванию качества химического образования. Арзамас: АГПИ, 2011. 384 с. С.244 – 253.
4. Шкерина Л.В. Измерение и оценивание уровня сформированности профессиональных компетенций студентов – будущих учителей математики: учебное пособие; Краснояр. гос. пед. ун-т им. В.П. Астафьева. Красноярск, 2014. 136 с.
5. Петров П.К. Методика преподавания гимнастики в школе: Учеб. Для высш. Учеб. Заведений. – М.: Гуманит. Изд. Центр ВЛАДОС, 2003. – 448с.
6. Гимнастика: Учебник для студентов высших педагогических учебных заведений; Под ред. М.Л. Журавина, М.К.Меньшикова. – М.: Изд. центр «академия», 2001
7. Попов Е.Г. Общеразвивающие упражнения в гимнастике. М.: Терра-Спорт, 2003. -72 с.
8. Бортновская Т. Ф. Атлетическая гимнастика для студентов: Метод. пособие по курсу «Физическое воспитание» для студентов всех спец. М. : Изд-во МЭИ, 2003 (ЦНИИ Электроника)
9. Менхин Ю.В. Оздоровительная гимнастика: теория и методика: учеб. для студентов вузов, обучающихся по специальности 032101, 032102, 032103: рек. УМО по образованию в обл. физ. культуры и спорта / Ю.В. Менхин, А.В. Менхин. - 2-е изд., перераб. и доп. - М.: Физкультура и спорт, 2009. - 429 с.
10. Мякинченко Е.Б. Аэробика. Теория и методика проведения занятий: учеб. пособие для студентов вузов и ссузов физ. культуры / Е.Б. Мякинченко, М.П. Шестакова. - М.:10Дивизион, 2006. - 303 с
11. Виноградов Г.П. Атлетизм: теория и методика тренировки: учебник для студентов высших учебных заведений, осуществляющих образовательную деятельность по направлению - Физическая культура / Г. П. Виноградов Москва: Советский спорт, 2009
12. Шенцев С.И. Физическая культура: атлетизм как средство физического воспитания в ВУЗе: учебное пособие для студентов нефизкультурных вузов / С. И. Шенцев В. И. Гузенкин, С. П. Авдеев; Федеральное агентство по образованию, Красноярский гос. технический ун-т Красноярск: ИПЦ КГТУ, 2005.
13. Ягодин В.В. Атлетическая гимнастика: Учеб. пособие для студентов вузов, обучающихся по специальности - Физ. культура / В. В. Ягодин; М-во образования Рос. Федерации. Ур. гос. пед. ун-т Екатеринбург, 2002 (ОАО Полиграфист)
14. 10. Горцев, Геннадий Викторович Аэробика. Фитнес. Шейпинг [Текст] / Г. Горцев Москва: Науч. книга, 2009.
15. 12. Божок Л.Е. Шейпинг: терминология, комплексы общеразвивающих упражнений и методика их разучивания: Практикум Новосибирск: СибАГС, 2003.
16. 13. Ким Н. Фитнес: учебник / Н. Ким, М. Дьяконов. - М.: Сов. спорт, 2006. - 453 с.: ил. 10

6. Оценочные средства для промежуточной аттестации

6.1. **Типовые задания** к зачёту по дисциплине «Методика преподавания новых видов спорта»

Типовые вопросы к зачёту по дисциплине **Шейпинг**

1. Шейпинг технологии.
2. Шейпинг для детей младшего школьного возраста.
3. Шейпинг для детей старшего школьного возраста.
4. Отличие шейпинга от аэробики.
5. Шейпинг как часть тренировочного процесса.
6. Средства при проведении урока по шейпингу.
7. Методы при проведении урока по шейпингу.
8. Основные принципы при проведении урока по шейпингу.
9. Понятие о физических качествах.
10. Последовательность обучения при проведении урока шейпинга.
11. Сила и основные методики ее воспитания.
12. Выносливость и основные методики ее воспитания.
13. Исследование эффективности педагогического контроля, за состоянием занимающихся в процессе занятий.
14. Анализ правил соревнований, классификационных программ по шейпингу
15. Силовая тренировка (понятие силы мышц, разновидности силы).
16. Теория и методика развития гибкости на занятиях шейпингом.
17. Теория и методика развития выносливости на занятиях шейпингом.
18. Методика развития силовых качеств на занятиях шейпингом.
19. Разработка методов индивидуального и личностного подхода при развитии двигательных способностей в процессе занятий.
20. Организация и проведение соревнований по шейпингу в общеобразовательной школе, вузе, коллективе физкультуры и т.д.
21. Исследование взаимосвязи координации движений с отдельными показателями умственных способностей.
22. Развитие специальных физических качеств на уроках шейпинга.
23. Выступления и праздники как форма специальной активности школьников.
24. Методика проведения занятий по шейпингу.
25. Организация занятий по шейпингу в дошкольных учреждениях.
26. Информационное обеспечение соревнований по шейпингу.
27. Музыкальное обеспечение занятий.
28. План-конспект подготовительной части урока.
29. План-конспект основной части урока.
30. План-конспект заключительной части урока.
31. Судейство соревнований по шейпингу.
32. Проведение занятий по шейпингу с предметами (на примере одного)
33. История развития шейпинга.
34. Отличие шейпинга от аэробики и фитнеса.
35. Влияние физических упражнений на организм человека.
36. Урок шейпинга, структура урока.
37. Подготовительная часть урока шейпинга.
38. Основная часть урока.
39. Заключительная часть урока.
40. Средства развития силы, факторы физической работоспособности.
41. Методы развития силовых способностей.
42. Базовые шаги и движения.
43. Упражнения для мышц шеи, плеч и предплечий (краткая физиологическая характеристика, комплекс упражнений, стретчинг мышц).
44. Упражнения для мышц груди, рук и спины.

45. Упражнения для мышц брюшного пресса.
46. Упражнения для мышц бедра и голени.
47. Упражнения для формирования правильной осанки.
48. Упражнения для всех групп мышц (комплекс упражнений).
49. Планирование занятия.
50. Составление программ, подбор упражнений.
51. Растяжка и релаксация.
52. Медицинские аспекты занятий шейпингом.
53. Шейпинг технологии: шейпинг классик, шейпинг – юни.
54. Шейпинг технологии: шейпинг-хореография, шейпинг для беременных
55. Шейпинг технологии: шейпинг-терапия.
56. Шейпинг технологии: шейпинг для мужчин, шейпинг-ПРО
57. Шейпинг технологии: шейпинг для старших.
58. Общие правила предупреждения травматизма при выполнении силовых упражнений.
59. Содержание и разновидности силовых уроков.
60. Занятия и комплексы упражнений с гантелями.

Типовые вопросы к зачёту по дисциплине Атлетическая гимнастика

1. История развития атлетической гимнастики в России и мире.
2. Техника безопасности при занятиях атлетической гимнастикой.
3. Учебный инвентарь и оборудование для проведения занятий по атлетической гимнастике.
4. Возрастные особенности развития силы и силовых способностей у детей школьного возраста.
5. Методы развития силы.
6. Методика развития силовых способностей.
7. Контрольные упражнения для определения уровня развития силовых способностей.
8. Виды упражнений кондиционной гимнастики для учащихся младшего школьного возраста.
9. Виды упражнений кондиционной гимнастики для учащихся среднего школьного возраста.
10. Виды упражнений атлетической гимнастики для старшеклассников.
11. Влияние занятий силовыми видами на повышение уровня физической подготовленности.
12. Физические нагрузки на уроках физической культуры со школьниками.
13. Тренировочные программы по атлетической гимнастике для старшеклассников.
14. Особенности занятий атлетической гимнастикой для девушек.
15. Периодизация тренировочного процесса в атлетической гимнастике.
16. Питание при занятиях атлетической гимнастикой.
17. Методы и технические приёмы для изменения интенсивности при занятиях атлетической гимнастикой.
18. Развитие выносливости при занятиях атлетической гимнастикой.
19. Перетренированность при занятиях атлетической гимнастикой.
20. Методы тренировки для повышения аэробных способностей.
21. Развитие гибкости при занятиях атлетической гимнастикой.
22. Медико-биологическое и гигиеническое обеспечение занятий атлетической гимнастикой.
23. Составить план-конспект проведения урока по атлетической гимнастике.
24. Восстановительные мероприятия в системе подготовки спортсменов (педагогические, психологические, медико-биологические).
25. Модель современного тренера-преподавателя по атлетической гимнастике. Характеристика средств атлетической гимнастики.

26. Цели и задачи атлетической гимнастики.
27. Оздоровительная направленность атлетической гимнастики
28. Перечислите схожие и отличительные черты бодибилдинга и атлетической гимнастики.
29. Назовите различные режимы работы мышц. Примеры.
30. Сочетание объема и интенсивности нагрузки.
31. Вариативность нагрузки. Адаптация.
32. Основы силовой подготовки учащихся.
33. Преимущества повторного метода.
34. Организация занятий по атлетической гимнастике.
35. Развитие силы на самостоятельных занятиях.
36. Разминка при занятиях атлетической гимнастикой.
37. Планирование процесса силовой подготовки
38. Понятие силы. Примеры.
39. Собственно-силовые способности. Примеры.
40. Скоростно-силовые способности. Примеры.
41. Средства развития силы.
42. Понятие контроля в процессе занятий атлетической гимнастикой.
43. Факторы, определяющие уровень развития и проявления силовых способностей.
44. Содержание и структура урока атлетической гимнастики.
45. Классификация средств атлетической гимнастики.
46. Повторный метод развития силы. Примеры.
47. Метод развития силы "до отказа". Примеры.
48. Развитие силы методом максимальных усилий. Примеры.
49. Развитие силы методом динамических усилий. Примеры.
50. Изометрический метод развития силы. Примеры.
51. Объем нагрузки. Примеры.
52. Правила безопасности на занятиях атлетической гимнастикой.
53. Виды планирования. Их краткая характеристика.
54. Годовая программа силовой подготовки. Работа с планом.
55. Особенности и планирование нагрузки с собственным весом.
56. Интенсивность нагрузки. Примеры.
57. Атлетическая гимнастика без снарядов. Основные преимущества.
58. Врачебный контроль и самоконтроль при занятиях силовыми упражнениями.
59. Тренажер "Наклонная доска". Назначение. Развитие мышц.
60. Велотренажер. Назначение. Развитие мышц.
61. Упражнения для мышц пальцев и кистей рук без снарядов. Комплекс 8-10 упражнений.
62. Упражнения для рук и плечевого пояса. Комплекс 8-10 упражнений без снаряда.
63. Упражнения для мышц туловища. Комплекс 8-10 упражнений без снаряда.
64. Упражнения для мышц ног. Комплекс 8-10 упражнений без снаряда.
65. Комбинированные упражнения без снаряда. Комплекс 8 упражнений.
66. Упражнения с гантелями. Комплекс 8-10 упражнений.

7. Оценочные средства для текущего контроля успеваемости

7.1. Шейпинг.

Задание № 1. Разработать и записать комплексы упражнений

Задание №2. Провести отдельные части занятия (подготовительная, основная, заключительная)

Задание № 3. Провести занятие в целом

Задание № 4. Используя каталоги библиотеки КГПУ им. В.П. Астафьева, подобрать литературу по заданной преподавателем теме и оформить библиографический список в соответствии с требованиями ГОСТ.

Задание № 5. Подготовьте презентацию к докладу в соответствии с правилами создания презентации в программе Power Point

7.2. Атлетическая гимнастика.

Задание № 1. Разработать и записать комплексы упражнений

Задание №2. Провести отдельные части занятия (подготовительная, основная, заключительная)

Задание № 3. Провести занятие в целом

Задание № 4. Используя каталоги библиотеки КГПУ им. В.П. Астафьева, подобрать литературу по заданной преподавателем теме и оформить библиографический список в соответствии с требованиями ГОСТ.

Задание № 5. Подготовьте презентацию к докладу в соответствии с правилами создания презентации в программе Power Point

Анализ результатов обучения и перечень корректирующих мероприятий по учебной дисциплине

После окончания изучения обучающимися учебной дисциплины ежегодно осуществляются следующие мероприятия:

- анализ результатов обучения обучающихся дисциплине на основе данных промежуточного и итогового контроля;
- рассмотрение, при необходимости, возможностей внесения изменений в соответствующие документы РПД, в том числе с учётом пожеланий заказчиков;
- формирование перечня рекомендаций и корректирующих мероприятий по оптимизации трёхстороннего взаимодействия между обучающимися, преподавателями и потребителями выпускников профиля;
- рекомендации и мероприятия по корректированию образовательного процесса заполняются в специальной форме «Лист внесения изменений».

КАРТА ЛИТЕРАТУРНОГО ОБЕСПЕЧЕНИЯ ДИСЦИПЛИНЫ

Методика преподавания новых видов спорта

Направление подготовки/специальность: 44.03.01 Педагогическое образование
Направленность (профиль) или специализация образовательной программы: Физическая культура
квалификация (степень): бакалавр
по заочной форме обучения

п/п	Наименование	Место хранения / электронный адрес	Количество экземпляров / точка доступа
Основная литература			
1.	Гимнастика [Текст] :учебник для студентов высших учебных заведений / М. Л. Журавин [и др.] ; ред.: М. Л. Журавин, Н. К. Меньшиков. - 4-е изд., испр. . - М. :Академия, 2006. - 445 с. : ил. - (Высшее профессиональное образование).	ЧЗ(3), АНЛ(1),АУЛ(20),ИМЦ ФФКиС(2)	26
2.	Сухолюзова, М.А. Основы теории и методики преподавания гимнастики : учебное пособие / М.А. Сухолюзова, Е. Бутакова ; Министерство образования и науки Российской Федерации,. - Волгоград :Издательство ВГСПУ "Перемена", 2012. - 147 с. :ил. - Библиогр. в кн. - ISBN 978-5-9935-0269-4; Тоже [Электронный ресурс]. - URL: http://biblioclub.ru/index.php?page=book&id=429357	ЭБС «Университетская библиотека онлайн»	Индивидуальный неограниченный доступ
Дополнительная литература			
3.	Ветрова Ирина Владимировна. Гимнастика с методикой преподавания в адаптивной физической культуре [Электронный ресурс] : учебное пособие / И. В. Ветрова. - Электрон.дан. - Красноярск : КГПУ им. В. П. Астафьева, 2014. - 494 с. - . - Режим доступа: http://elib.kspu.ru/document/30163 .	ЭБС КГПУ	Индивидуальный неограниченный доступ
4.	Самостоятельная работа студентов факультетов физической культуры по дисциплинам предметной подготовки [Текст] : учеб. Пособие для студ. высш. пед. учеб. заведений / И. М. Туревский, Ж. К. Холодов, В. С. Кузнецов и др. ;Подред. И. М. Туревского. - М. : Академия, 2003. - 319 с.	ЧЗ(1), АНЛ(1), ИМЦ ФФКиС(1), АУЛ(10)	13
5.	Поваляева, Г.В. Теория и методика обучения базовым видам спорта: гимнастика: для подготовки к практическим занятиям : учебно-методическое пособие / Г.В. Поваляева, О.Г. Сыромятникова ; Министерство спорта, туризма и молодежной политики Российской Федерации, Сибирский государственный университет физической культуры и спорта. - Омск :Издательство СибГУФК, 2012. - 144 с. : ил., табл. ; Тоже [Электронный	ЭБС «Университетская библиотека онлайн»	Индивидуальный неограниченный доступ

	ресурс]. - URL: http://biblioclub.ru/index.php?page=book&id=274888		
	Интернет-ресурсы:		
6.	Научная библиотека КГПУ им. В.П. Астафьева	http://library.kspu.ru/	свободный
7.	Портал учебных ресурсов КГПУ им. В.П. Астафьева	http://edu.kspu.ru/	свободный
8.	Федеральное агентство по образованию РФ Министерства образования и науки РФ (РОССОБРАЗОВАНИЕ).	http://минобрнауки.рф/	свободный
9.	Федеральный портал РОССИЙСКОЕ ОБРАЗОВАНИЕ	http://www.edu.ru	свободный
10.	Сайт создан на основе материалов журнала «Спорт в школе»	http://spo.1september.ru/urok	свободный
	Информационные справочные системы		
11.	Elibrary.ru. [Электронный ресурс]. - Электронная библиотечная система: база данных содержит сведения об отечественных книгах и периодических изданиях по науке, технологии, медицине и образованию / Рос. информ. порталю – Москва, 2000. – Режим доступа: http://elibrary.ru	http://elibrary.ru	свободный
12.	Российская государственная библиотека	http://www.rsl.ru	свободный
13.	Гарант [Электронный ресурс]: информационно-правовое обеспечение: справочная правовая система. – Москва, 1992.	Научная библиотека (1-02)	Локальная сеть вуза
14.	EastView : универсальные базы данных [Электронный ресурс] : периодика России, Украины и стран СНГ. – Электрон.дан. – ООО ИВИС. – 2011 - .	https://dlib.eastview.com	Индивидуальный неограниченный доступ

Согласовано:

главный библиотекарь

(должность структурного подразделения)

Рок

(подпись)

Рогова А.А.

(Фамилия И.О.)

21.06.2011

(дата)

КАРТА МАТЕРИАЛЬНО-ТЕХНИЧЕСКОЙ БАЗЫ ДИСЦИПЛИНЫ

Методика преподавания новых видов спорта

для обучающихся образовательной программы

Направление подготовки/специальность: 44.03.01 Педагогическое образование

Направленность (профиль) или специализация образовательной программы:

Физическая культура

квалификация (степень): бакалавр

по заочной форме обучения

Аудитории	Оборудование (наглядные пособия, макеты, лабораторное оборудование, компьютеры, интерактивные доски, проекторы, информационные технологии, программное обеспечение и пр.)	Программное обеспечение
Лекционные аудитории		
№ 1-49, гл.корп. № 1-50, гл.корп.	<ul style="list-style-type: none">• Проектор-1шт, маркерная доска-1шт, компьютер-7 шт, интерактивная доска-1шт, стол для инвалида-колясочника 1000*600 рег.-1 шт• Проектор-1шт, компьютер-1шт, принтер-1шт	
Аудитории для практических (семинарских)/лабораторных занятий		
Спортивный зал	Брусья-2шт, гимнастический ковер-1шт, конь гимнастический-1шт, козел гимнастический-1шт, перекладины, кольца, маты, шведские стенки	