

МИНИСТЕРСТВО ПРОСВЕЩЕНИЯ РОССИЙСКОЙ ФЕДЕРАЦИИ
федеральное государственное бюджетное образовательное учреждение высшего образования
КРАСНОЯРСКИЙ ГОСУДАРСТВЕННЫЙ ПЕДАГОГИЧЕСКИЙ УНИВЕРСИТЕТ им. В.П.
Астафьева»
(КГПУ им. В.П. Астафьева)

Кафедра-разработчик
Кафедра специальной психологии

РАБОЧАЯ ПРОГРАММА ДИСЦИПЛИНЫ

**ПСИХОЛОГИЯ ЛИЦ С НАРУШЕНИЯМИ ФУНКЦИЙ ОПОРНО-
ДВИГАТЕЛЬНОГО АППАРАТА**


Направление подготовки:
44.03.03 Специальное (дефектологическое) образование
Направленность (профиль) образовательной программы
Специальная психология в образовательной и медицинской практике
Квалификация (степень) выпускника
БАКАЛАВР

Красноярск, 2020

Рабочая программа дисциплины «Психология лиц с нарушениями функций опорно-двигательного аппарата» составлена кандидатом медицинских наук, доцентом кафедры специальной психологии Потылицевой В.Ю.

Рабочая программа дисциплины обсуждена на заседании кафедры специальной психологии

протокол № 9 от 16 мая 2017 г.

Заведующий кафедрой  С.Н. Шилов

Одобрено научно-методическим советом специальности (направления подготовки) института социально-гуманитарных технологий

Протокол № 9 от 16 мая 2017 г.

Председатель НМСС (Н)  С.Н. Шилов

Рабочая программа дисциплины «Психология лиц с нарушениями функций опорно-двигательного аппарата» составлена кандидатом медицинских наук, доцентом кафедры специальной психологии Потылицина В.Ю.

Рабочая программа дисциплины обсуждена на заседании кафедры специальной психологии

протокол № 10 от 16 июня 2018 г.

Заведующий кафедрой  С.Н. Шилов

Одобрено научно-методическим советом специальности (направления подготовки) института социально-гуманитарных технологий

Протокол № 10 от 26 июня 2018 г.

Председатель НМСС (Н)  Н.Ю. Верхотурова

Рабочая программа дисциплины «Психология лиц с нарушениями функций опорно-двигательного аппарата» составлена кандидатом медицинских наук, доцентом кафедры специальной психологии Потылицина В.Ю.

Рабочая программа дисциплины обсуждена на заседании кафедры специальной психологии

протокол № 9 от 08 мая 2019 г.

Заведующий кафедрой  С.Н. Шилов

Одобрено научно-методическим советом специальности (направления подготовки) института социально-гуманитарных технологий

Протокол № 9 от 22 мая 2019 г.

Председатель НМСС (Н)  С.Н. Шилов

Рабочая программа дисциплины «Психология лиц с нарушениями функций опорно-двигательного аппарата» составлена кандидатом медицинских наук, доцентом кафедры специальной психологии Потылицевой В.Ю.


Рабочая программа дисциплины обсуждена на заседании выпускающей кафедры специальной психологии

протокол № 9 от 20 мая 2020 г.

Заведующий кафедрой  С.Н. Шилов

Одобрено НМСС(Н) ИСГТ

протокол № 8 от 20 мая 2020 г.

Председатель НМСС (Н)  О.Л. Беляева

ПОЯСНИТЕЛЬНАЯ ЗАПИСКА

Место дисциплины в структуре образовательной программы.

Рабочая программа дисциплины «Психология лиц с нарушениями функций опорно-двигательного аппарата» разработана согласно ФГОС ВО по направлению подготовки 44.03.03 специальное (дефектологическое) образование (уровень бакалавриата); Федеральным законом «Об образовании в РФ» от 29.12.2012 № 273-ФЗ; профессиональным стандартом «Педагог», утвержденным приказом Министерства труда и социальной защиты Российской Федерации от 18 октября 2013 г. № 544н.; нормативно-правовыми документами, регламентирующими образовательный процесс в КГПУ им. В.П. Астафьева по направленности (профилю) образовательной программы Специальная психология в образовательной и медицинской практике, заочной формы обучения института социально-гуманитарных технологий КГПУ им. В.П. Астафьева с присвоением квалификации бакалавр.

Дисциплина «Психология лиц с нарушениями функций опорно-двигательного аппарата» относится к базовой части вариативных дисциплин согласно учебного плана, изучается на четвертом, пятом курсе в 8, 9 семестре, индекс дисциплины в учебном плане – Б.В.03.05

Трудоемкость дисциплины (общий объем времени, отведенного на изучение дисциплины) составляет 3 з.е. или 108 часов, из них 20 часа аудиторных занятий (8 часов лекционных занятий, 12 часов семинарских) и 84 часа самостоятельной работы для бакалавров заочной формы обучения.

Цели освоения дисциплины: сформировать у студентов правильное понимание особенностей психического развития детей с различной структурой моторного дефекта. Раскрыть особенности познавательных процессов у детей и взрослых с нарушениями опорно-двигательного аппарата; дать характеристику особенностей эмоционально-волевой сферы и особенностей поведения детей опорно-двигательного аппарата. Познакомить с научно обоснованными психологическими методами дифференциальной диагностики в системе моторных нарушений.

Планируемые результаты обучения. В результате изучения дисциплины студент должен обладать следующими компетенциями.

Таблица 1.

Планируемые результаты обучения

Задачи освоения дисциплины	Планируемые результаты обучения по дисциплине (дескрипторы)	Код результата обучения (компетенция)
<p>Дать общие сведения о патологии детей с нарушениями опорно-двигательного аппарата: этиологии, симптоматике, патогенетических механизмах, методах, коррекции и профилактики моторных нарушений.</p>	<p>знать закономерности и особенности психического развития лиц с различной структурой моторного дефекта</p>	<p>ОПК-3 способность осуществлять образовательно-коррекционный процесс с учетом психофизических, возрастных особенностей и индивидуальных образовательных потребностей обучающихся</p>
<p>Показать взаимосвязь нарушений общей и мелкой моторики и других сторон психической деятельности.</p>	<p>знать достоверные психологические методы дифференциальной диагностики психических особенностей лиц с моторными нарушениями</p>	<p>ПК-1 способностью к рациональному выбору и реализации коррекционно-образовательных программ на основе личностно-ориентированного и индивидуально-дифференцированного подходов к лицам с ограниченными возможностями здоровья</p>
<p>Научить приемам диагностики моторных нарушений. Сформировать умение и навыки общения с лицами, имеющими моторную патологию. Раскрыть психологические особенности субъектов с моторными нарушениями; направления, методы психокоррекционного и психопрофилактического воздействия.</p>	<p>уметь разработать программу мероприятий, направленных на коррекцию познавательной деятельности при нарушениях моторики.</p>	<p>ПК-2 готовностью к организации коррекционно-развивающей среды, выбору и использованию методического и технического обеспечения, осуществлению коррекционно-педагогической деятельности в организациях образования, здравоохранения и социальной защиты</p>

Контроль результатов освоения дисциплины. В ходе изучения дисциплины используются такие методы текущего контроля успеваемости как подготовка к семинарам, посещение лекций, подготовка презентаций и докладов по выбранной проблеме, устный опрос, решение задач по невропатологии, выполнение аудиторных работ и тестовых заданий.

Оценочные средства результатов освоения дисциплины, критерии оценки выполнения заданий представлены в разделе «Фонды оценочных средств для проведения промежуточной аттестации». Итоговая форма контроля – зачет.

Перечень образовательных технологий, используемых при освоении дисциплины:

1. Современное традиционное обучение (лекционно-семинарская-зачетная система).
2. Педагогические технологии на основе активизации и интенсификации деятельности учащихся (активные методы обучения):
 - а) интерактивные технологии (дискуссия, проблемный семинар);
3. Педагогические технологии на основе эффективности управления и организации учебного процесса:
 - а) технологии индивидуализации обучения.

Технологическая карта обучения дисциплине
Психология и педагогика лиц с нарушениями функций опорно-двигательного аппарата
(наименование дисциплины)

Бакалавриата ООП

44.03.03 специальное (дефектологическое) образование направленность (профиль) образовательной программы
Специальная психология в образовательной и медицинской практике (бакалавриат)

(направление и уровень подготовки, шифр, профиль)

по заочной форме обучения

(общая трудоемкость 3 з.е.)

Наименование разделов и тем дисциплины	Всего часов	Аудиторных часов				Внеаудиторных часов	Формы и методы контроля	
		всего	лекций	семинаров	лаборат. работ			
Тема 1. Общие сведения о детях с нарушениями опорно-двигательного аппарата.	11	2	1	1	-	9	Составление словаря специальных терминов дисциплины.	Проверка содержания конспекта
Тема 2. Общий обзор видов патологии опорно-двигательного аппарата. Сравнительная характеристика психомоторного развития ребёнка первого года жизни	11	2	1	1	-	9	1.Подготовка к занятию по теме. 2.Чтение учебника, лекций, решение задач и тестов. Использование информационных ресурсов сайта университета, компьютерного класса, библиотеки. Написание рефератов.	Анализ работы на занятиях. Дискуссия.
Тема 3.Этиология, патогенез, формы ДЦП. Структура дефекта при ДЦП. Характеристика клинических	11	2	1	1	-	9	1.Подготовка к занятию по теме. 2.Чтение учебника, лекций, решение задач и тестов. Использование информационных ресурсов сайта университета, компьютерного класса, библиотеки.	Анализ работы на занятиях. Дискуссия.

проявлений ДЦП (основные синдромы при церебральном параличе).							Написание рефератов.	
Тема 4. Психическое развитие при ДЦП. Состояние интеллектуального развития при ДЦП. Олигофрения при ДЦП.	11	2	1	1	-	9	1.Подготовка к занятию по теме. 2.Чтение учебника, лекций, решение задач и тестов. Использование информационных ресурсов сайта университета, компьютерного класса, библиотеки. Написание рефератов.	Анализ работы на занятиях. Дискуссия.
Тема 5. Характеристика речевого нарушения при ДЦП. Нейроонтогенетический подход к диагностике и коррекции двигательных и речевых нарушений при ДЦП	10	2	1	1	-	8	1.Подготовка к занятию по теме. 2.Чтение учебника, лекций, решение задач и тестов. Использование информационных ресурсов сайта университета, компьютерного класса, библиотеки. Написание рефератов.	Анализ работы на занятиях.
Тема 6.Общие закономерности коррекции и развития моторики у детей с церебральным параличом. Особенности логопедической работы и речевой терапии при ДЦП.	10	2	1	1	-	8	1.Подготовка к занятию по теме. 2.Чтение учебника, лекций, решение задач и тестов. Использование информационных ресурсов сайта университета, компьютерного класса, библиотеки. Написание рефератов.	Анализ работы на занятиях. Дискуссия.

Тема 7.Нарушения формирования личности ребёнка с ДЦП. Психологическая диагностика детей с ДЦП. Особенности психологической готовности детей с церебральным параличом к обучению в школе.	10	2	1	1	-	8	1.Подготовка к занятию по теме. 2.Чтение учебника, лекций, решение задач и тестов. Использование информационных ресурсов сайта университета, компьютерного класса, библиотеки. Написание рефератов.	Анализ работы на занятиях. Дискуссия.
Тема 8. Общая характеристика, этиология и клиника полиомиелита. Врождённая патология периферического отдела опорно-двигательного аппарата. Характеристика основных нарушений в детском возрасте.	10	2	1	1	-	8	1.Подготовка к занятию по теме. 2.Чтение учебника, лекций, решение задач и тестов. Использование информационных ресурсов сайта университета, компьютерного класса, библиотеки. Написание рефератов.	Анализ работы на занятиях. Дискуссия.
Тема 9. Приобретённые заболевания и повреждения опорно-двигательного аппарата. Травматические повреждения спинного и головного мозга.	10	2	-	2	-	8	1.Подготовка к занятию по теме. 2.Чтение учебника, лекций, решение задач и тестов. Использование информационных ресурсов сайта университета, компьютерного класса, библиотеки. Написание рефератов.	Анализ работы на занятиях. Дискуссия.

Заболевания и повреждения опорно-двигательного аппарата. Туберкулёз. Заболевания и повреждения опорно-двигательного аппарата. Артриты.								
Тема 10. Системные заболевания скелета. Рахит. Наследственные заболевания опорно-двигательного аппарата в детском возрасте. Консультирование родителей по вопросам воспитания и обучения детей с нарушениями опорно-двигательного аппарата.	10	2	-	2	-	8	1.Подготовка к занятию по теме. 2.Чтение учебника, лекций, решение задач и тестов. Использование информационных ресурсов сайта университета, компьютерного класса, библиотеки.	Анализ работы на занятиях.
ИТОГО:	104	20	8	12	-	84		
Форма итогового контроля по учебному плану	зачет							
Всего:	108							

СОДЕРЖАНИЕ ОСНОВНЫХ РАЗДЕЛОВ И ТЕМ ДИСЦИПЛИНЫ

Введение

Учебная дисциплина «Психология лиц с нарушениями функций опорно-двигательного аппарата» относится к базовой части вариативных дисциплин.

Курс «Психология лиц с нарушениями функций опорно-двигательного аппарата» является дисциплиной по изучению закономерностей системной организации нервных и психических процессов у людей с нарушениями функций опорно-двигательного аппарата. Этот курс находится на стыке разных наук: медицины, нейронаук, физиологии, в том числе физиологии высшей нервной деятельности, генетики, биохимии и т.д. Это одна из наук, которая необходима для успешной работы педагога, психолога в плане теории и методологии, нейродиагностики и практической реализации общепсихологических и общепедагогических закономерностей.

Предметом ее изучения являются совокупность биологических свойств, нервной системы и психики в процессе соматической и психической деятельности, мозговые механизмы движения, высших психических функций на материале поражений головного и спинного мозга. Психология лиц с нарушениями функций ОДА имеет большое значение для общих методологических и теоретических основ психологии, педагогики, логопедии, для диагностики неврологических функций при поражениях головного мозга и спинного, и их восстановлении.

В предполагаемом курсе основное внимание уделено междисциплинарному направлению исследований мозговых механизмов субъективных процессов и состояний (психики, движения, рефлексов, сознания, чувствительности, вегетативной регуляции и др.).

Технология обучения по дисциплине включает в себя лекции, семинарские занятия, самостоятельную работу студентов, промежуточный тестовый контроль, зачет в конце курса. В ходе работы активно применяются мультимедийные материалы, таблицы, специальное оборудование.

Дисциплина удовлетворяет требования заказчиков выпускников университета по данной ООП бакалавриата – развитие у студентов личностных качеств, а также формирование общепрофессиональных и профессиональных компетенций.

Содержание теоретического курса

Тема 1. Общие сведения о детях с нарушениями опорно-двигательного аппарата.

Предмет «Психология детей с нарушениями опорно-двигательного аппарата». Задачи и значение курса «Психология детей с нарушениями опорно-двигательного аппарата». Дифференциации детей с нарушениями опорно-двигательного аппарата. Двигательные нарушения вследствие органического поражения мозга. Ограниченные возможности развития ребёнка с моторными врождёнными и приобретёнными нарушениями моторной сферы.

Тема 2. Общий обзор видов патологии опорно-двигательного аппарата. Сравнительная характеристика психомоторного развития ребёнка первого года жизни.

Заболевания нервной системы. Врождённая патология периферического отдела опорно-двигательного аппарата. Приобретённые заболевания опорно-двигательного аппарата. Роль неблагоприятных врождённых биологических факторов в нарушениях моторного развития детей. Значение времени повреждения ЦНС. Зависимость нарушений психических функций от локализации повреждений мозга и их распространенность. Периодизация моторного развития ребёнка первого года жизни. Общие и специфические закономерности аномального развития. Своеобразие раннего развития ребенка с церебральным параличом. Характеристика основных причин. Формы проявления психической активности. Трудности диагностики особенностей психического развития в раннем возрасте. Состояние двигательной сферы (задержка развития цепных выпрямительных рефлексов, усиление патологической двигательной активности, незрелость произвольной моторики рук). Состояние артикуляционного аппарата (нарушения иннервации мышц губ и языка, гиперкинезы, рефлекс орального автоматизма), особенности дыхания (поверхностность, аритмичность) и голоса (истощаемость, малая выразительность, немодулированность). Влияние состояния артикуляции и дыхания на особенности вскармливания детей. Особенности голосовой активности (характер крика, специфика гуления, лепета, первых слов и фраз). Характеристика состояния зрительного и слухового восприятия, зрительно-моторной координации. Особенности эмоционального реагирования. «Комплекс оживления» (формы активности ребенка, их усложнение).

Тема 3. Этиология, патогенез, формы ДЦП. Структура дефекта при ДЦП. Характеристика клинических проявлений ДЦП (основные синдромы при церебральном параличе).

Понятие “церебральный паралич”. Причины возникновения заболевания во внутриутробном периоде (инфекционные, хронические заболевания матери, физические факторы, патология беременности и др.) и механизм их воздействия на мозг. Причины возникновения заболевания в период родов (слабость родовой деятельности, неправильное предлежание плода, неправильное родовспоможение и др.) и механизм их воздействия на мозг. Причины возникновения заболевания в первые годы жизни (физические травмы, нейроинфекции). Сочетанное влияние неблагоприятных факторов. Клинические проявления ДЦП: двигательные нарушения различного характера и степени выраженности, нарушения анализаторных систем, речевые расстройства, особенности психического развития. Механизм возникновения двигательной патологии. параличи, повышение сухожильных рефлексов, патологические позотонические рефлекссы, синкине-зии и насильственные движения, недоразвитие выпрямительных рефлексов и реакций равновесия. Сравнительная характеристика ДЦП и полиомиелита (патогенез, двигательные нарушения). Формы церебрального паралича: двойная гемиплегия, спастическая, гемипаретическая, гиперкинетическая, атонически-астатическая диплегия. Краткая характеристика двигательных, речевых, интеллектуальных нарушений при формах ДЦП. Педагогическая оценка состояния движений при ДЦП: возможности восстановления двигательной функции, функциональная приспособленность к дефекту, влияние двигательного дефекта на уровень овладения различными умениями и навыками.

Тема 4. Психическое развитие при ДЦП. Состояние интеллектуального развития при ДЦП. Олигофрения при ДЦП.

Понятие “познавательная деятельность”. Особенности познавательной деятельности детей с церебральным параличом. Специфика затруднений (незрелость мотивационной, операционально-технической сторон). Состояние интеллектуального развития при ДЦП: интеллектуальная сохранность и одаренность, задержка психического развития, умственная отсталость. Клиническая характеристика ЗПР при ДЦП. Клиническая характеристика олигофрении при ДЦП. Специфика интеллектуального недоразвития при разных формах ДЦП. Особенности мыслительной деятельности. Диспропорциональное развитие разных форм мышления (наглядно-действенного, наглядно-образного, словесно-логического) при ДЦП, основные причины. Развитие умственных способностей в процессе ознакомления с окружающим миром. Состояние представлений об окружающем у детей с церебральным параличом. Особенности пространственно-временных, причинно-следственных, количественных представлений детей. Особенности самостоятельного познания окружающего. Причины возникающих затруднений: вызванные двигательной патологией, особенностями психической деятельности и мыслительных процессов, речевыми нарушениями и социальными факторами. Пути активизации познавательной деятельности в процессе формирования представлений об окружающей действительности.

Тема 5. Характеристика речевого нарушения при ДЦП. Нейроонтогенетический подход к диагностике и коррекции двигательных и речевых нарушений при ДЦП.

Общий обзор речевых нарушений. Лингвистическая характеристика речевых нарушений. Понятие о разных видах речи: внешней и внутренней, устной и письменной, импрессивной и экспрессивной. Составные компоненты (стороны) речи: фонемы, лексика, грамматический строй, просодика. *Структура речевого дефекта.* Клиническая характеристика речевых нарушений. Понятия об основных анализаторах, участвующих в речевом процессе: речеслуховом, речезрительном и речедвигательном, об их периферических и центральных частях. Понятие “коммуникативная деятельность”. Особенности мотивационно-потребностного плана общения детей с церебральным параличом. Причины недоразвития. Операционально-техническая сторона коммуникации. Использование вербальных и невербальных средств коммуникации детьми с церебральным параличом разного возраста. Соотношение речевых возможностей и реального уровня общения. Механизмы речевых расстройств при ДЦП. Проявления клинической и патогенетической общности речевых и двигательных расстройств при ДЦП. Клинические формы речевых нарушений: дизартрия, алалия, заикание, нарушения письменной речи. Своеобразие задержки речевого развития и общего недоразвития речи при ДЦП. Проблема дифференциальной диагностики речевых нарушений при ДЦП. Состояние фонетического компонента речи при ДЦП. Классификации дизартрических расстройств: по принципу локализации, на основе синдромологического подхода, по степени понятности речи для окружающих. Возможности их использования в работе с детьми, страдающими церебральным параличом. Стертая дизартрия. Специфика дизартрических расстройств при ДЦП. Характеристика клинических проявлений дизартрии при ДЦП (дыхание, голосообразование, звукопроизношение). Нейроонтогенетический подход к исследованию ДЦП. Общие закономерности в проявлении двигательных нарушений у детей с церебральными параличами.

Тема 6. Общие закономерности коррекции и развития моторики у детей с церебральным параличом. Особенности логопедической работы и речевой терапии при ДЦП.

Взаимосвязь общеразвивающих и коррекционных задач в воспитании и обучении детей с церебральным параличом. Индивидуальный подход в определении коррекционных задач. Их обусловленность индивидуальными особенностями развития, характером ведущих трудностей и условиями воспитания и обучения. Специфика коррекционных задач, вызванных двигательной патологией, нарушениями психической деятельности, речевыми нарушениями, недостаточностью сенсорного развития. Взаимосвязь коррекционно-педагогической работы и лечебных мероприятий. Определение

психологической готовности к овладению различными видами детской деятельности как необходимое условие коррекционного воздействия. Состояние лексико-грамматического компонента речи. Влияние психомоторных нарушений на формирование лексико-грамматической стороны речи. Особенности словарного запаса. Своеобразие усвоения лексико-грамматических конструкций. Особенности связной речи детей с церебральным параличом. Состояние диалогической и монологической речи. Особенности логопедической работы при ДЦП. Специфика речевой терапии при псевдобульбарной дизартрии и алалии. Диагностические признаки, которые наблюдаются при церебральных параличах.

Тема 7. Нарушения формирования личности ребёнка с ДЦП. Психологическая диагностика детей с ДЦП. Особенности психологической готовности детей с церебральным параличом к обучению в школе.

Понятие личности (В.Н. Мясищев). Виды психического инфантилизма: невропатический, церебрастенический, органический. Типы коммуникационных нарушений при ДЦП. Содержание понятия «готовность к школьному обучению». Способы оценки готовности к обучению в школе. Особенности психологической готовности детей с церебральным параличом к обучению в школе. Состояние мотивационной сферы. Особенности личностного развития и социальная адаптированность. Состояние произвольной регуляции деятельности, сформированность навыков самоконтроля. Сформированность предпосылок и элементов учебной деятельности у детей с церебральным параличом к концу дошкольного возраста. Овладение способами умственных действий. Продуктивность интеллектуальной деятельности. Требования готовности к обучению в разных типах школ (общеобразовательная, интернат для детей с нарушениями опорно-двигательного аппарата, вспомогательная).

Тема 8. Общая характеристика, этиология и клиника полиомиелита. Врождённая патология периферического отдела опорно-двигательного аппарата. Характеристика основных нарушений в детском возрасте.

Этиология, патогенез и клиника полиомиелита. Локализация дефекта. Психические и моторные последствия полиомиелита. Адаптация детей с хроническими заболеваниями. Нарушения высших психических функций при полиомиелите. Оценка психологических особенностей детей с врождёнными пороками опорно-двигательного аппарата. Характеристика жизнеспособных детей.

Тема 9. Приобретённые заболевания и повреждения опорно-двигательного аппарата. Травматические повреждения спинного и головного мозга. Заболевания и повреждения опорно-двигательного аппарата. Туберкулёз. Заболевания и повреждения опорно-двигательного аппарата. Артриты.

Черепно-мозговая травма и её влияние на возникновение различных моторных расстройств. Различные инфекции и интоксикации как фактор расстройства моторной деятельности. Особенности протекания моторных нарушения от течения соматического заболевания. Особенности развития недоношенных детей. Родовые травмы. Травмы спинного мозга. Клиника, патогенез туберкулёза. Формы туберкулёза. Болезнь Бехтерева. Этиология и формы артрита (воспаление сустава). Течение заболевания. Реактивные артриты. Ранняя диагностика и профилактика.

Тема 10. Системные заболевания скелета. Рахит. Наследственные заболевания опорно-двигательного аппарата в детском возрасте. Консультирование родителей по вопросам воспитания и обучения детей с нарушениями опорно-двигательного аппарата.

Этиология, формы, клиника и патогенез рахита. Периодизация течения заболевания. Stoss-терапия при рахите. Взаимосвязь общеразвивающих и коррекционных задач в воспитании и обучении детей с церебральным параличом. Индивидуальный подход в определении коррекционных задач. Их обусловленность индивидуальными особенностями развития, характером ведущих трудностей и условиями воспитания и обучения. Специфика коррекционных задач, вызванных двигательной патологией, нарушениями психической деятельности, речевыми нарушениями, недостаточностью сенсорного развития. Взаимосвязь коррекционно-педагогической работы и лечебных мероприятий. Определение психологической готовности к овладению различными видами детской деятельности как необходимое условие коррекционного воздействия. Задачи и формы психологической помощи семье.

ТРЕБОВАНИЯ К РЕЗУЛЬТАТАМ ОСВОЕНИЯ ДИСЦИПЛИНЫ

В результате изучения дисциплины студент должен:

Знать:

1. Возрастные нормы нервно-психического развития детей разного возраста с нарушениями функций ОДА;
2. Врачебную тактику и основы первой врачебной помощи при неотложных и угрожающих жизни неврологических состояниях у детей с нарушениями функций ОДА, принципы госпитализации больных в плановом и экстренном порядке;
3. Организацию ухода за больными детского возраста с нарушениями функций ОДА, профилактику болезней ОДА у детей, проводить санитарно-просветительную работу.
4. Особенности двигательных нарушений;
5. Основные нарушения органов чувств, возможные нарушения речи при поражении головного мозга, нарушения вегетативной нервной системы.
6. Методы исследования нервной системы клинические и параклинические.

7. Этиологию, клинику и лечение заболеваний нервной системы у детей с нарушениями функций ОДА.
8. Понятие о реабилитации и ее основные принципы.

Уметь:

1. Выделять критические периоды в развитии мозга в соответствии с возрастной периодизацией.
2. Собирать сведения о жизни и болезни, составлять родословную; выполнять основные коррекционные мероприятия при наиболее часто встречающихся заболеваниях у детей с нарушениями функций ОДА ;
3. Исследовать двигательные функции, чувствительность, исследовать зрительный, слуховой, тактильный гнозис и праксис.
4. Применять различные реабилитационные мероприятия наиболее распространенных неврологических заболеваний, определять показания и противопоказания к назначению средств лечебной физкультуры, физиотерапии и других средств немедикаментозной терапии;
5. Интерпретировать различные вегетативные проявления: дермографизм, гипергидроз, акроцианоз.

Владеть:

1. Методами общеклинического обследования;
2. Способами осмотра больного с нарушениями функций ОДА ;
3. Способами интерпретировать результаты дополнительных методов исследования;
4. Способами оказания коррекционной помощи в неврологии.

В результате изучения дисциплины «Психология лиц с нарушениями функций опорно-двигательного аппарата» у студента должны быть сформированы элементы следующих компетенций:

ОПК-3 способность осуществлять образовательно-коррекционный процесс с учетом психофизических, возрастных особенностей и индивидуальных образовательных потребностей обучающихся

ПК-1 способностью к рациональному выбору и реализации коррекционно-образовательных программ на основе личностно-ориентированного и индивидуально-дифференцированного подходов к лицам с ограниченными возможностями здоровья

ПК-2 готовностью к организации коррекционно-развивающей среды, выбору и использованию методического и технического обеспечения, осуществлению коррекционно-педагогической деятельности в организациях образования, здравоохранения и социальной защиты

Методические рекомендации для студентов по различным формам работы

Представленная рабочая программа дисциплины «Психология лиц с нарушениями функций опорно-двигательного аппарата» отражает содержание курса и последовательность его изучения. Каждый из дисциплинарных модулей содержит рейтинг-контроль текущей работы, промежуточный рейтинг контроль, включающие многие виды самостоятельной работы (подготовка рефератов, практические задания, тестовые задания, выступление на семинарах и др.), которые в совокупности дают общую оценку полученных знаний. При подготовке к практическим занятиям студенту необходимо ориентироваться не только на лекционный материал курса, но и на основную и дополнительную специальную литературу по курсу, современные инновационные технологии, видео, аудиоматериалы, источники Интернет.

Изучение дисциплины предполагается через лекционные и практические занятия. Все задания практических занятий разделены на две категории: теоретические и практические. Это деление условное и введено для большей четкости структуры РПД. Однако в характере заданий действительно имеются некоторые отличия. Задания первой категории направлены на осмысление, обобщение и закрепление теоретического материала; на усвоение той или иной темы; на закрепление терминологии; на проверочное, творческое осмысление материала и др.

Задания второй категории предусматривают подготовку практического материала к занятию, подбор тематического, дидактического материала. Количество баллов, которые получает студент в промежуточном рейтинг-контроле определено степенью сложности выполняемого задания.

По результатам прохождения курса «Психология лиц с нарушениями функций опорно-двигательного аппарата» студент получает баллы, которые фиксируются в рейтинговой книжке студента. Оценка результативности прохождения учебного курса студентом предполагает дифференцированный подход, в зависимости от активности работы студента при изучении дисциплины.

Методические рекомендации для студентов по самостоятельным формам работы

РПД «Психология лиц с нарушениями функций опорно-двигательного аппарата» предусматривает перечень самостоятельных форм работы, все виды заданий предусмотрены учебным планом и носят научно-практический характер. При подготовке заданий студенту необходимо ориентироваться на базовый лекционный курс, содержание практических занятий.

Подготовка к практическим занятиям (доклады, рефераты, опросы и др. виды деятельности) требуют от студентов умения успешного поиска информации и, соответственно, оформления научной мысли в реферативном

ключе. В ходе самостоятельной работы по данному курсу студент должен уметь:

- осуществлять отбор существенной информации, необходимой для полного освещения изучаемой проблемы, отделять эту информацию от второстепенной;
- анализировать и синтезировать знания по исследуемой проблеме;
- обобщать и классифицировать информацию по исследовательским проблемам;
- логично и последовательно раскрывать вопросы тем разделов дисциплины;
- грамотно строить научный реферативный текст;
- стилистически правильно оформлять научную мысль.

Для более успешной работы студента мы считаем целесообразным обратить внимание на следующее. Первым этапом деятельности студента при самостоятельной подготовке к занятиям – это поиск литературных источников по конкретной теме. Основные источники – это книги, методические пособия и разработки, статьи в научных и научно-методических журналах, сборниках научных и научно-методических работ, материалы конференций, веб-страницы в Интернете. При их использовании необходимо правильное оформление ссылок на них.

При изучении публикаций по теме необходимо пользоваться научными библиотеками. Массовые библиотеки предназначены для повышения образовательного уровня читателей но, как правило, недостаточны для подготовки к семинарским занятиям, написания доклада и оформления презентации, поэтому рекомендуем работать и в методическом кабинете института социально-гуманитарных технологий, в котором собран небольшой, но достаточно современный фонд специальной литературы.

Библиотеки:

Краевая научная библиотека им. В.И. Ленина

Городская библиотека им. М. Горького

Библиотека КГПУ им В.П. Астафьева

В последнее время все успешнее развивается компьютерная сеть и возможность доступа к электронным «книгохранилищам» центральных библиотек России. Ниже мы приводим их адреса:

1. Российская государственная библиотека (РГБ) – главная библиотека страны. РГБ – это общегосударственное хранилище отечественных и зарубежных книг, журналов и других материалов.

E – mail: nbros @ rsl. ru ; http: // www. rsl. ru

2. Российская национальная библиотека (РНБ) в Санкт – Петербурге (бывшая государственная библиотека им. М.Е. Салтыкова – Щедрина) – но из богатейших книгохранилищ мира.

E – mail: offise @ nrl. ru ; http: // www. nrl. ru

3. Государственная научная педагогическая библиотека им. К.Д. Ушинского Российской Академии образования (ГНПБ РАО)

E – mail: gnpbu @ gnpbu . ru ; http: // www. gnpbu. ru

4. Центральная научная библиотека Уральского отделения РАН (ЦНБ УрО РАН).

E – mail: csl @ cbibl . uran. ru; http: // www. csl.e – burg. ru ; http: // www. uran. su

Для более успешной работы в библиотеках города мы рекомендуем студентам сделать собственный каталог о наличии той, или иной книги в фондах книгохранилищ. Наряду с карточными каталогами все большее распространение в библиотеках получают электронные каталоги, которые существенно облегчают поиск информации по теме. Заметим, что необходимая информация может находиться в книгах, не всегда относящихся к данной конкретной теме. Поэтому студент в процессе поиска книг по конкретному вопросу должен проявить общее знание соответствующего раздела психологии, эрудицию и творческое отношение к научно-реферативной деятельности. Также полезно поиск информации по теме начать со знакомства с учебниками и словарями, в которых, как правило, отражаются наиболее признанные учеными и устоявшиеся знания, а уже затем переходить к изучению научных монографий, статей в научных журналах и сборниках трудов.

Студенты часто задают вопросы о том, какое количество источников должно быть использовано в работе. Безусловно, список литературы должен быть полным, что, в общем, характеризует осведомленность студента в изучаемой проблеме. Поэтому объем списка литературы при написании реферата должен содержать не менее 10 источников.

Отметим, что научная и специальная литература издается сравнительно небольшими тиражами, поэтому при конспектировании и работе над рефератом следует рассчитывать в большей степени на читальные залы библиотек, нежели на услуги абонемента. В любой библиотеке введена услуга ксерокопирования, где можно откопировать наиболее важные фрагменты изучаемых материалов. Эта услуга значительно сокращает процедуру переписывания публикаций, дает возможность работы с текстом.

Желательно все виды самостоятельной работы оформлять в электронном (письменном) виде. Задания предполагают творческий подход в решении и использовании дидактического материала. Все выполненные задания остаются в личном пользовании студента, которые будут необходимы при подготовке к государственному экзамену.

За каждое выполненное задание студент получает зачетные единицы. Сроки выполнения заданий устанавливаются преподавателем. Основные требования к выполнению самостоятельных заданий: аккуратность, точность, достоверность.

Методические рекомендации для преподавателей

В целях оптимизации учебного процесса преподавателю рекомендуется:

- 1) обеспечить студентов необходимой информацией по изучаемому курсу, а именно:

- а) тематическими планами лекционного и практического курса;
 - б) списком необходимой литературы (основной и дополнительной);
 - в) планами семинарских занятий с вопросами для самопроверки, списком необходимой литературы и практическими заданиями;
 - г) перечнем заданий для самостоятельной работы (темами рефератов, списком источников для конспектирования, подбором тем для составления библиографий и т.д.);
 - д) перечнем вопросов к экзамену или зачету;
 - е) сведениями об основных параметрах модульно-рейтинговой системы (модули, рейтинг-контроль и пр.).
- 2) своевременно подводить промежуточные итоги успеваемости и информировать о них студентов;
- 3) внедрять в учебный процесс новые технологии, в т. ч. компьютерные (электронные учебные пособия, программы тестирования);
- 4) соблюдать единство требований;
- 5) соблюдать нормы корпоративной культуры в общении с коллегами, этические нормы во взаимоотношениях со студентами;
- 6) следить за обновлением информации по читаемому курсу в литературе, периодических изданиях, сети INTERNET, постоянно работать над совершенствованием лекционного материала.

ТЕХНОЛОГИЧЕСКАЯ КАРТА РЕЙТИНГА ДИСЦИПЛИНЫ

Наименование дисциплины/курса	Уровень/ступень образования	Количество зачетных единиц	
Психология лиц с нарушениями функций опорно-двигательного аппарата	бакалавриат	3 ЗЕТ	
Смежные дисциплины по учебному плану			
Предшествующие: анатомия и возрастная физиология, нейрофизиология			
Последующие: основы нейропсихологии			
БАЗОВЫЙ МОДУЛЬ № 1			
	Форма работы	Количество баллов 40 %	
		min	max
Текущая работа	Доклад, разработка презентации доклада	7	10
	Письменная работа (аудиторная), решение задач	8	10
	Тестирование, составление словаря специальных терминов	5	10
Промежуточный рейтинг-контроль	Индивидуальное собеседование	5	10
Итого		25	40
БАЗОВЫЙ МОДУЛЬ № 2			
	Форма работы	Количество баллов 40 %	
		min	max
Текущая работа	Доклад, разработка презентации доклада	7	10
	Письменная работа (аудиторная), решение задач	8	10
	Тестирование, составление словаря специальных терминов	5	10
Промежуточный рейтинг-контроль	Индивидуальное собеседование	5	10
Итого		25	40
Итоговый модуль			
Содержание	Форма работы*	Количество баллов 20 %	

		min	max
Итоговая работа	Подготовка к зачету	10	20
Итого		0	0
Общее количество баллов по дисциплине (по итогам изучения всех модулей, без учета дополнительного модуля)		min	max
		60	100
ДОПОЛНИТЕЛЬНЫЙ МОДУЛЬ			
	Форма работы*	Количество баллов	
		min	max
Модуль 2 Тема № 5	Подготовка таблиц, рисунков, схем (стимульных материалов)	0	20
Итого		0	20

Соответствие рейтинговых баллов и академической оценки

Общее количество набранных баллов	Академическая оценка
60-72	3 (удовлетворительно)
73-86	4 (хорошо)
87-100	5 (отлично)

ФИО преподавателя: Потылицина В.Ю.

Утверждено на заседании кафедры специальной психологии
протокол № 9 от 04 мая 2018 г.

Зав. кафедрой С.Н. Шилов

МИНИСТЕРСТВО ПРОСВЕЩЕНИЯ РОССИЙСКОЙ ФЕДЕРАЦИИ
федеральное государственное бюджетное образовательное учреждение высшего образования
«КРАСНОЯРСКИЙ ГОСУДАРСТВЕННЫЙ ПЕДАГОГИЧЕСКИЙ УНИВЕРСИТЕТ им. В.П.
Астафьева»
(КГПУ им. В.П. Астафьева)

Институт социально-гуманитарных технологий

Кафедра-разработчик: кафедра специальной психологии

УТВЕРЖДЕНО

на заседании кафедры

Протокол № 9

от 20 мая 2020 г.

Заведующий кафедрой

С.Н. Шилов 

ОДОБРЕНО

на заседании научно-методического совета
специальности (направления подготовки)

Протокол № 8

от 20 мая 2020 г.

Председатель



О.Л. Беляева

ФОНД
ОЦЕНОЧНЫХ СРЕДСТВ

для проведения текущего контроля и промежуточной аттестации обучающихся
Психология лиц с нарушениями функций опорно-двигательного аппарата
(наименование дисциплины/модуля/вида практики)

44.03.03 специальное (дефектологическое) образование.

(код и наименование направления подготовки)

Специальная психология в образовательной и медицинской практике

(направленность (профиль) образовательной программы)

Бакалавр

(квалификация (степень) выпускника)

Составитель: Потылицина В.Ю.



Экспертное заключение на фонд оценочных средств

Представленные фонды оценочных средств для текущей и промежуточной аттестации соответствует требованиям ФГОС ВО и профессиональным стандартам Педагог (профессиональная деятельность в сфере дошкольного, начального общего, основного общего, среднего общего образования) (воспитатель, учитель), утвержденным приказом Минтруда России от 18.10.2013 N 544н.

Предлагаемые формы и средства аттестации адекватны целям и задачам реализации основной профессиональной образовательной программы по направлению подготовки 44.03.03 специальное (дефектологическое) образование, направленность (профиль) образовательной программы Специальная психология в образовательной и медицинской практике.

Оценочные средства и критерии оценивания представлены в полном объеме. Формы оценочных средств, включенных в представленный фонд, отвечают основным принципам формирования ФОС, установленных в Положении о формировании фонда оценочных средств для текущего контроля успеваемости, промежуточной и итоговой (государственной итоговой) аттестации обучающихся по образовательным программам высшего образования – программам бакалавриата, программам специалитета, программам магистратуры, программам подготовки научно-педагогических кадров в аспирантуре – в федеральном государственном бюджетном образовательном учреждении высшего образования «Красноярский государственный педагогический университет им. В.П. Астафьева» утвержденного приказом ректора № 297 (п) от 28.04.2018.

Разработанные и представленные для экспертизы фонды оценочных средств рекомендуются к использованию в процессе подготовки по указанной программе **по дисциплине:** Психология лиц с нарушениями функций опорно-двигательного аппарата

Д.м.н., профессор ЛОР кафедры
КГМУ им проф. В.Ф. Войно-Ясенецкого
НИИ Мед проблем Севера ФАНО РФ



И.А. Игнатова

И.А. Игнатова

И.А. Игнатова
удостоверяю
О.И. Сусарева

1. Назначение фонда оценочных средств

1.1. **Целью** создания ФОС дисциплины «Психология лиц с нарушениями функций опорно-двигательного аппарата» является установление соответствия учебных достижений запланированным результатам обучения и требованиям основной образовательной программы, рабочей программы дисциплины.

1.2. ФОС по дисциплине решает **задачи**:

- контроль и управление процессом приобретения студентами необходимых знаний, умений, навыков и уровня сформированности компетенций, определенных в ФГОС ВО по соответствующему направлению подготовки;
- контроль (с помощью набора оценочных средств) и управление (с помощью элементов обратной связи) достижением целей реализации ОПОП, определенных в виде набора универсальных, общепрофессиональных и профессиональных компетенций выпускников;
- обеспечение соответствия результатов обучения задачам будущей профессиональной деятельности через совершенствование традиционных и внедрение инновационных методов обучения в образовательный процесс Университета.

1.3. ФОС разработан на основании **нормативных документов**:

- федерального государственного образовательного стандарта высшего образования по направлению подготовки 44.03.03 специальное (дефектологическое) образование (уровень бакалавриата);
- образовательной программы высшего образования по направлению подготовки 44.03.03 специальное (дефектологическое) образование. Специальная психология в образовательной и медицинской практике, программа подготовки: бакалавриата, квалификация: Бакалавр;
- положения о формировании фонда оценочных средств для текущего контроля успеваемости, промежуточной и итоговой аттестации обучающихся по образовательным программам высшего образования – программам бакалавриата, программам специалитета, программам магистратуры, программам подготовки научно-педагогических кадров в аспирантуре в федеральном государственном бюджетном образовательном учреждении высшего образования «Красноярский государственный педагогический университет им. В.П. Астафьева» и его филиалах.

2. Перечень компетенций с указанием этапов их формирования в процессе изучения дисциплины

2.1. Перечень компетенций, формируемых в процессе изучения дисциплины:

ОПК-3 способность осуществлять образовательно-коррекционный процесс с учетом психофизических, возрастных особенностей и индивидуальных образовательных потребностей обучающихся

ПК-1 способностью к рациональному выбору и реализации коррекционно-образовательных программ на основе личностно-ориентированного и индивидуально-дифференцированного подходов к лицам с ограниченными возможностями здоровья

ПК-2 готовностью к организации коррекционно-развивающей среды, выбору и использованию методического и технического обеспечения, осуществлению коррекционно-педагогической деятельности в организациях образования, здравоохранения и социальной защиты

2.2. Этапы формирования и оценивания компетенций

Компетенция	Дисциплины, практики, участвующие в формировании компетенции	Тип контроля	Оценочное средство/ КИМы	
			Номер	Форма
ОПК-3 способность осуществлять образовательно-коррекционный процесс с учетом психофизических, возрастных особенностей и индивидуальных образовательных потребностей обучающихся	Основы проектной деятельности студента Основы учебной деятельности студента Психология развития Основы нейрофизиологии и ВНД Основы генетики Элективные дисциплины по физической культуре Учебная практика Подготовка к защите выпускной и защита выпускной и квалификационной работы	текущий контроль успеваемости	3	проверка доклада
		текущий контроль успеваемости	5	индивидуальное собеседование
		текущий контроль успеваемости	2	тестирование, составление словаря специальных терминов дисциплины
		промежуточная аттестация	1	зачет
ПК-1 способностью к рациональному выбору и реализации коррекционно-образовательных программ на основе личностно-ориентированного и индивидуально-дифференцированного подходов к	Иностранный язык Русский язык и культура речи Информационная культура и технологии в образовании Социология Экономика образования Физическая культура и спорт Основы проектной деятельности студента Основы учебной	текущий контроль успеваемости	2	тестирование, составление словаря специальных терминов дисциплины
		текущий контроль успеваемости	4	письменная работа (аудиторная), решение задач
		текущий контроль успеваемости	3	проверка доклада
		промежуточная аттестация	1	зачет

лицам с ограниченными возможностями здоровья	деятельности студента Психология развития Основы нейрофизиологии и ВНД Основы генетики Элективные дисциплины по физической культуре Учебная практика Подготовка к защите выпускной и защита выпускной и квалификационной работы			
ПК-2 готовностью к организации коррекционно-развивающей среды, выбору и использованию методического и технического обеспечения, осуществлению коррекционно-педагогической деятельности в организациях образования, здравоохранения и социальной защиты	Основы проектной деятельности студента Основы учебной деятельности студента Психология развития Основы нейрофизиологии и ВНД Основы генетики Элективные дисциплины по физической культуре Учебная практика Подготовка к защите выпускной и защита выпускной и квалификационной работы	текущий контроль успеваемости	4	письменная работа (аудиторная), решение задач
		текущий контроль успеваемости	3	проверка доклада
		текущий контроль успеваемости	5	индивидуальное собеседование
		промежуточная аттестация	1	зачет

3. Фонд оценочных средств для промежуточной аттестации

3.1. Фонды оценочных средств включают: вопросы к зачету.

3.2. Оценочные средства.

3.2.1. Оценочное средство: вопросы к зачету.

Критерии оценивания по оценочному средству 1 - вопросы к зачету.

Формируемые компетенции	Продвинутый уровень сформированности компетенций	Базовый уровень сформированности компетенций	Пороговый уровень сформированности компетенций
		(87 - 100 баллов)	(73 - 86 баллов)

	отлично/зачтено	хорошо/зачтено	удовлетворительно /зачтено
ОПК-3 способность осуществлять образовательно-коррекционный процесс с учетом психофизических, возрастных особенностей и индивидуальных образовательных потребностей обучающихся	Обучающийся на высоком уровне способен использовать основы философских знаний для формирования мировоззренческой позиции	Обучающийся на среднем уровне способен использовать основы философских знаний для формирования мировоззренческой позиции	Обучающийся на удовлетворительном уровне способен использовать основы философских знаний для формирования мировоззренческой позиции
ПК-1 способностью к рациональному выбору и реализации коррекционно-образовательных программ на основе личностно-ориентированного и индивидуально-дифференцированного подходов к лицам с ограниченными возможностями здоровья	Обучающийся на высоком уровне способен осуществлять образовательно-коррекционный процесс с учетом психофизических, возрастных особенностей и индивидуальных образовательных потребностей обучающихся	Обучающийся на среднем уровне способен осуществлять образовательно-коррекционный процесс с учетом психофизических, возрастных особенностей и индивидуальных образовательных потребностей обучающихся	Обучающийся на удовлетворительном уровне осуществлять образовательно-коррекционный процесс с учетом психофизических, возрастных особенностей и индивидуальных образовательных потребностей обучающихся
ПК-2 готовностью к организации коррекционно-развивающей среды, выбору и использованию методического и технического обеспечения, осуществлению коррекционно-педагогической деятельности в организациях	Обучающийся на высоком уровне способен к реализации дефектологических, педагогических, психологических, лингвистических, медико-биологических знаний для постановки и решения исследовательских задач в профессиональной деятельности	Обучающийся на среднем уровне способен к реализации дефектологических, педагогических, психологических, лингвистических, медико-биологических знаний для постановки и решения исследовательских задач в профессиональной деятельности	Обучающийся на удовлетворительном уровне способен к реализации дефектологических, педагогических, психологических, лингвистических, медико-биологических знаний для постановки и решения исследовательских задач в профессиональной деятельности

образования, здравоохранения и социальной защиты			
---	--	--	--

*Менее 60 баллов – компетенция не сформирована

4. Фонд оценочных средств для текущего контроля успеваемости

4.1. Фонды оценочных средств включают: тестирование, составление словаря специальных терминов дисциплины; проверка презентации доклада; письменная работа (аудиторная), решение задач; индивидуальное собеседование по теме занятия.

4.2. Критерии оценивания.

4.2.1. Критерии оценивания по оценочному средству 2 - тестирование, составление словаря специальных терминов дисциплины

Критерии оценивания	Количество баллов (вклад в рейтинг)
Обучающийся опирается на теоретические знания по дисциплине	2
Применяет ранее изученные междисциплинарные знания	4
Использует дополнительную информацию (книги, компьютерные и медиа-пособия, цифровые образовательные ресурсы и др.), необходимую при решении тестовых заданий по генетики.	4
Максимальный балл	10

4.2.2. Критерии оценивания по оценочному средству 3 – составленному докладу / презентации

Критерии оценивания	Количество баллов (вклад в рейтинг)
Актуальность темы доклада	3
Полнота раскрытия содержания проблемы исследования в докладе	3
Углубленность и проработанность научной литературы по теме доклада	2
Оригинальность подачи материала, презентации доклада	2
Максимальный балл	10

4.2.3. Критерии оценивания по оценочному средству 4 - письменная работа (аудиторная), решение задач

Критерии оценивания	Количество баллов (вклад в рейтинг)
Отражение всех существующих взглядов на	4

рассматриваемую проблему	
Раскрытие проблемы на теоретическом уровне с корректным использованием научных понятий	2
Аргументированность выводов	2
Ясность, четкость и лаконичность изложения материала	2
Максимальный балл	10

4.2.4. Критерии оценивания по оценочному средству 5 - индивидуальное собеседование по теме занятия

Критерии оценивания	Количество баллов (вклад в рейтинг)
Ответ полный, обучающийся опирается на теоретические и практические знания по теме занятия	4
Аргументирует свою точку зрения	4
Ясность, четкость изложения материала при собеседовании	2
Максимальный балл	10

5. Оценочные средства для промежуточной аттестации

5.1. Типовые вопросы к зачету по дисциплине «Психология лиц с нарушениями функций опорно-двигательного аппарата»

1. Общие сведения о детях с нарушениями опорно-двигательного аппарата.
2. Общий обзор видов патологии опорно-двигательного аппарата.
3. Сравнительная характеристика психомоторного развития ребёнка первого года жизни.
4. Этиология, патогенез, формы ДЦП.
5. Структура дефекта при ДЦП.
6. Характеристика клинических проявлений ДЦП (основные синдромы при церебральном параличе).
7. Психическое развитие при ДЦП.
8. Состояние интеллектуального развития при ДЦП. Олигофрения при ДЦП.
9. Характеристика речевого нарушения при ДЦП.
10. Нейроонтогенетический подход к диагностике и коррекции двигательных и речевых нарушений при ДЦП.
11. Общие закономерности коррекции и развития моторики у детей с церебральным параличом.
12. Особенности логопедической работы и речевой терапии при ДЦП.
13. Особенности психологической готовности детей с церебральным параличом к обучению в школе.
14. Нарушения формирования личности ребёнка с ДЦП.
15. Психологическая диагностика детей с ДЦП.
16. Особенности психологического обследования ребёнка с ДЦП.
17. Кондуктивный метод лечения ДЦП.

18. Общая характеристика, этиология и клиника полиомиелита.
19. Врождённая патология периферического отдела опорно-двигательного аппарата. Характеристика основных нарушений в детском возрасте.
20. Приобретённые заболевания и повреждения опорно-двигательного аппарата. Травматические повреждения спинного и головного мозга.
21. Заболевания и повреждения опорно-двигательного аппарата. Туберкулёз.
22. Заболевания и повреждения опорно-двигательного аппарата. Артриты.
23. Системные заболевания скелета. Рахит.
24. Наследственные заболевания опорно-двигательного аппарата в детском возрасте.

Консультирование родителей по вопросам воспитания и обучения детей с нарушениями опорно-двигательного аппарата.

6. Оценочные средства для текущего контроля успеваемости

6.1. Примеры тестовых вопросов

Тесты

1. К какому виду нарушенного развития относится патология опорно-двигательного аппарата.

- А) Искаженное развитие;
- Б) Поврежденное развитие;
- В) Дисгармоничное развитие;
- Г) Дефицитарное развитие.

2. В основе двигательных нарушений органического сложного генеза (ДЦП) лежит –

- А) Расстройство нормальной корковой регуляции функций ретикулярной формации;
- Б) Нарушение в строении мозжечка;
- В) Расстройство регуляции функций лимбической системы;

3. Укажите виды патологии опорно-двигательного аппарата, к которым относятся заболевание нервной системы это –

- А) Полиомиелит;
- Б) Полиартрит;

В) Остиомиелит;

Г) ДЦП.

4. К врожденным патологиям периферического отдела опорно-двигательного аппарата относится –

А) Полиомиелит;

Б) Артрогрипос;

В) Кривошея;

Г) ДЦП.

5. К приобретенным заболеваниям и повреждениям опорно-двигательного аппарата относится –

А) Косолапость;

Б) Остиомиелит;

В) Полиартрит;

Г) Полиомиелит.

6. К системным заболеваниям скелета относятся –

А) Хондродистрофия;

Б) Туберкулез;

В) Артрогрипос;

Г) Рахит.

7. Форма ДЦП при которой идет поражение всех четырех конечностей, называется –

А) Гиперкинетическая;

Б) Двойная гемиплегия;

В) Атанически – астатическая;

Г) Спастическая диплегия.

8. Форма ДЦП, для которой характерны множественные насильственные движения и порезы –

- А) Гиперкинетическая;
- Б) Атанически – астатическая;
- В) Спастическая диплегия;
- Г) Гемипаретическая.

9. Форма ДЦП, для которой характерны проблемы в координации движений в тонусе мышц, в удержании равновесия –

- А) Спастическая диплегия;
- Б) Двойная гемиплегия.
- В) Атанически – астатическая
- Г) Гиперкинетическая;

10) Форма ДЦП, которая характеризуется односторонними двигательными нарушениями, чаще сильнее поражается рука, называется –

- А) Атанически – астатическая;
- Б) Гиперкинетическая;
- В) Гемипаретическая;
- Г) Спастическая диплегия

11) Форма ДЦП, при которой поражаются ноги –

- А) Атанически – астатическая;
- Б) Гиперкинетическая;
- В) Двойная гемиплегия;
- Г) Спастическая диплегия.

12. Соотнесите нарушения моторного развития в младенческом периоде с их проявлениями:

1. Голова запрокинута назад,

не подтягиваются за руками и туловищем; А) Гипертония

2. Руки не разгибаются; Б) Гипотония

12. В основе ДЦП лежит...

А) Ранний органический дефект, который приводит к сочетанию двигательных и психических недостатков;

Б) Ранний органический дефект, который приводит к двигательным недостаткам;

В) Ранний органический дефект, который приводит к появлению психических недостатков.

12. При какой из форм ДЦП отмечается диспропорция м/у сохранным интеллектом и нарушением эмоциональной сферы, произвольности и работоспособности:

А) При двойной гемиплегии;

Б) При спастической диплегии;

В) При гиперкинетической;

Г) При атанически – астатической.

12. Для какой из форм ДЦП характерно неравномерность развития познавательной, эмоционально-волевой и личностной сфер:

А) Для гиперкинетической;

Б) Для двойной гемиплегии;

В) Для спастической диплегии;

Г) Для атанически – астатической.

16) По типу дизонтогенеза ДЦП относится:

А) К поврежденному темпу психического развития;

Б) К замедленному темпу психического развития;

В) К общему психическому недоразвитию.

17. Как называются множественные насильственные движения конечностей, при патологии опорно-двигательного аппарата –

- А) Параличи;
- Б) Гипекинезы;
- В) Парезы.

17. Невозможность произвольных движений вследствие отсутствия силы мышц, называется -

- А) Параличом;
- Б) Гиперкинезом;
- В) Парезом;
- Г) Спастичностью.

19) Ослабление двигательных функций со снижением силы мышц, Называется –

- А) Спастичностью;
- Б) Параличом;
- В) Парезом;
- Г) Гиперкинезом;

17. Выберите факторы, обуславливающие разнообразие двигательных нарушений при патологии опорно-двигательного аппарата:

- А) Наличие насильственных движений;
- Б) Нарушение равновесия, координации и ощущения движений;
- В) Патология тонуса мышц
- Г) Все ответы верны.

21) Как называется расстройство ощущения движения, ослабление проприоцепции от мышц, сухожилий и суставов –

- А) Спастичность;

Б) Гиперкинез;

В) Кинестезия;

Г) Диспраксия.

22) Синдром ДЦП, при котором отмечается выраженное нарушение умственной работоспособности это –

А) Церебро – астенический синдром;

Б) Синдром локальных поражений;

В) Локально – астенический синдром.

23) Синдром ДЦП, при котором в большей степени страдает эмоционально-волевая и личностная сферы – это

А) Локально – астенический синдром;

Б) Синдром локальных поражений;

В) Церебро – астенический синдром.

24) К особенностям динамики мыслительных процессов при ДЦП НЕ относится –

А) Замедленность мышления;

Б) Тугоподвижность мышления;

В) Ригидность мышления;

Г) Не критичность мышления.

25) Синдром, часто встречающийся при ДЦП, для которого свойственно состояние апатии и безучастности это –

А) Астеничный синдром;

Б) Апатико-абулический синдром;

В) Фобический синдром.

26) Нарушение речи при ДЦП, для которого характерно наличие насильственных движений языка и лица называется –

- А) Атаксической дизартрией;
- Б) Спастика-ригидной дизартрией;
- В) Гиперкинетической дизартрией;
- Г) Спастика-поретической дизартрией.

27) Нарушение речи при ДЦП, при котором отмечаются спазмы речевых мышц, нарушение тонус мышц и порезы речевой мускулатуры – это

- А) Спастика-ригидная дизартрия;
- Б) Гиперкинетическая дизартрия;
- В) Атаксическая дизартрия;
- Г) Спастика-поретическая дизартрия.

28) Нарушение речи при ДЦП, при котором наблюдается, нарушение ритма, замедление темпа речи, а т.ж. отсутствие модуляции и интонации – это

- А) Спастика-ригидная дизартрия;
- Б) Спастика-поретическая дизартрия;
- В) Гиперкинетическая дизартрия;
- Г) Атаксическая дизартрия.

29) Нарушение речи при ДЦП, главной особенностью которого является преобладание гипотонии над спастичностью, внешне отмечается асимметрия лица это –

- А) Атаксическая дизартрия;
- Б) Спастика-поретическая дизартрия;
- В) Спастика-ригидная дизартрия;
- Г) Гиперкинетическая дизартрия.

30) Синдром, при котором происходит постоянное либо спазматическое сокращение мышц, затрагивающее как мышцу - антогонист так и противодействующую ей мышцу, это –

- А) Гипотония;

Б) Дистония;

В) Гипертония.

31) Непроизвольные движения, сочетающиеся с произвольными, но не связанные с ними по смыслу, называются –

А) Гиперкинезы;

Б) Кинестезии;

В) Синкнезии.

32) Быстро развивается усталость рук, общее утомление и снижение внимания – это явления

А) *Патологического гипотонуса;*

Б) *Патологического гипертонуса;*

В) *Дистонии.*

33) Ухудшение внимания, быстрая утомляемость, перенапряжение, наблюдаются характерные нарушения в письме, может быть тенденция к микрографии, грамматические ошибки - фиксация на технической стороне письма наблюдаются при-

А) *Дистонии;*

Б) *Патологическом гипотонусе;*

В) *Патологическом гипертонусе.*

34. *Мышцы*, обеспечивающие противоположные движения: сгибание – разгибание, называются –

А) Мышцы-антагонисты;

Б) Мышцы поперечно-полосатой мускулатуры;

В) Косыми мышцами.

35) Иррадиация возбуждения на структуры мозга вызывающая периодические генерализованные мышечные сокращения, называется –

А) Спастическим параличом;

Б) Судорожным приступом;

В) Синкнезией.

36) Детский церебральный паралич – это

А) Группа двигательных расстройств, возникающих при органическом поражении головного мозга и проявляющихся в отсутствии или недостаточном контроле ЦНС за произвольными движениями.

Б) Группа двигательных расстройств, возникающих при поражении сенсорных систем головного мозга, проявляющихся в общем угнетении, двигательных-рефлекторных нарушениях, патологических двигательных рефлексах и нарушениях тонуса мышц.

В) Группа двигательных расстройств, возникающих при поражении двигательных систем головного мозга и проявляющихся в отсутствии или недостаточном контроле ЦНС за произвольными движениями.

37) Как называется подход диагностики и коррекции двигательных и речевых нарушений у детей с ЦП, суть которого заключается в том, чтобы отслеживать и компенсировать недостаточность ЦНС, которая проявляется в нарушении развития мозга на ранних стадиях формирования, это –

А) Нейрологопедический;

Б) Нейроонтогенетический;

В) Нейрофилогенетический.

38) Вторичным дефектом у ребенка с ДЦП может быть –

А) Проблемы в координации, в результате поражения двигательных систем головного мозга;

Б) Нарушение зрительно-пространственной координации;

В) Воспитание в семье по типу гиперопеки.

39) К ортопедическим мероприятиям в лечении ДЦП НЕ относится –

А) Оперативное вмешательство;

Б) Ношение ортопедической обуви;

В) Протезирование;

Г) Употребление препаратов, снижающих тонус мышц.

40) В какой школе будет учиться ребенок с ДЦП, имеющий тяжелое нарушение речи –

А) В массовой школе;

Б) В школе V вида;

В) В школе VI вида;

Г) В школе VII вида.

Ответы:

1. в

2. а

3. а, Г

4. б, в

5. б, в

6. а, Г

7. б

8. а

9. в

10.в

11.г

12.1-б, 2-а.

13.а

14.в

15.г

16.б

17.б

18.а

19.в

20.г

21.в

22.а

23.б

24.б, Г

25.б

26.в

27.а

28.г

29.б

30.б

- 31.в
- 32.а
- 33.в
- 34.а
- 35.б
- 36.в
- 37.в
- 38.в
- 39.г
- 40.б

6.2. Напишите доклад и разработайте презентацию по актуальной проблеме.

Критерии оценивания по оценочному средству:

1. Умеет вести научную дискуссию, демонстрирует умение публичного выступления.
2. Излагает материал логично, лаконично, выделяет существенные аспекты проблемы.
3. Способен аргументированно и обоснованно представить основные положения, значение существующих исследований и научно-методических разработок в решении проблемы.
4. Демонстрирует уважительное отношение к авторам, не нарушая этических принципов, дает сравнительный критический анализ, критически оценивает собственную позицию.
4. Умеет построить доклад с учетом особенностей аудитории.
5. Применяет информационные технологии с учетом особенностей восприятия аудитории (оформление презентации, читаемость текста, четкость представленных данных).

Примерная тематика докладов

1. Особенности двигательных нарушений при ДЦП.
2. Медицинский аспект восстановления двигательных функций при ДЦП.
3. Влияние двигательного нарушения на психическое развитие ребенка дошкольного возраста.
4. Своеобразие психических функций у детей с церебральным параличом.
5. Психолого-педагогическое изучение детей с церебральным параличом раннего возраста.

6. Психолого-педагогическое изучение дошкольников с церебральным параличом.
7. Развитие ребенка раннего возраста с церебральным параличом.
8. Сенсорное развитие детей (ранний и дошкольный возраст) с церебральным параличом.
9. Особенности познавательной деятельности при ДЦП.
10. Состояние представлений об окружающей действительности у детей с церебральным параличом.
11. Эмоционально-волевое и личностное развитие при ДЦП.
12. Особенности межличностных процессов в группе детей с церебральным параличом.
13. Особенности развития игровой деятельности детей с церебральным параличом.
14. Состояние изобразительной и конструктивной деятельности при ДЦП.
15. Особенности овладения трудовой деятельностью детьми дошкольного возраста с церебральным параличом.
16. Коммуникативные возможности детей с церебральным параличом.
17. Речевые нарушения при ДЦП.
18. Особенности связной речи детей с церебральным параличом.
19. Психологическая готовность детей с церебральным параличом к школьному обучению.
20. Организация и содержание психологического консультирования родителей

6.3. Письменная работа (аудиторная), решение задач:

Задача 1.

Больная В., 17 лет, жалуется на эпизоды выключения сознания. Знает об этих эпизодах от знакомых и родственников во время разговора замолкает, в течение нескольких секунд на обращенную речь не реагирует. Падения, судороги, потерю мочи отрицает. В течение дня таких эпизодов бывает более 10. Подобные приступы отмечаются у отца больной. КТ головного мозга без

патологии. ЭЭГ –пароксизмальные разряды «пик-волна» с частотой 3гц в 1с, с генерализацией по конвексу. Глазное дно без патологии. Диагноз? Лечение.

Ответ: Первично-генерализованные припадки (простые абсансы), идиопатическая эпилепсия. Вальпроаты, антиконвульсанты. Исключение провоцирующих факторов.

Задача 2.

Больная А., 16 лет, жалуется на эпизоды утраты сознания, которым предшествует ощущение дурноты, тошноты, мелькания мушек, звона в ушах. Если в этот момент успеваает принять горизонтальное положение, то сознание не утрачивается. Такие приступы отмечает в течение последних месяцев, с частотой 1-2- раза в месяц, чаще они возникают при нахождении в душном помещении, метро. В неврологическом статусе очаговой неврологической симптоматики нет; астенизирована; лабильность пульса; дистальный гипергидроз, игра вазомоторов лица. На ЭЭГ отклонений от нормы не выявлено. Диагноз? Рекомендации?

Ответ: Синкопальное состояние, рекомендуется дообследование .Рентгенограмма шейного отдела позвоночника, ЭХО-кардиоскопия, ЭКГ, суточное мониторирование, дуплексное сканирование сосудов головы и шеи. Свежий воздух, не находиться в душных помещениях.

Задача 3.

Больной В. 9 лет. Страдает приступами, которые появились около 3 месяцев назад без чёткой причинной связи, сопровождающимися кратковременной остановкой взора, прекращением спонтанной двигательной активности, потерей контакта, наблюдаются автоматизированные движения (стереотипные движения в руках), а затем тонико-клоническими судорогами. Продолжительность приступа 2-3 минуты. Приступы повторяются 1 раз в неделю. На ЭЭГ комплексы «острая медленная волна» теменно-височной области левого полушария с генерализацией по всему конвексу при пробе с гипервентиляцией. Диагноз? Лечение?

Парциальная эпилепсия. Сложные парциальные припадки с вторичной генерализацией. Лечение карбамазепин, депакин.

Задача 4.

На станции метро, молодой человек 18-ти лет внезапно почувствовал себя плохо, схватился за голову и упал. Приехавший врач скорой помощи обнаружил пациента без сознания и определил положительные менингеальные симптомы.

Девушка молодого человека сказала, что раньше он был абсолютно здоров и никогда ни на что не жаловался.

Поставьте предположительный диагноз. Назначьте обследование и лечение.

Ответ: Субарахноидальное кровоизлияние (аневризма).

Клинический анализ крови, БХ, коагулограмма, ЭКГ, ЭХО – кг, КТ, МРТ.

Строгий постельный режим, дегидрационная терапия, нейропротекторы.

Задача 5.

Студент четвертого курса летом работал на строительстве загородного дома. Поднимая бревно, внезапно, почувствовал боль в пояснице, с трудом смог выпрямиться через несколько минут. На следующий день, в связи с сохраняющейся болью, обратился к врачу. При осмотре: выпрямлен поясничный лордоз, напряжение мышц поясничной области, длинных мышц спины. Резкое ограничение подвижности в поясничном отделе. Рефлексы с ног живые, нарушений чувствительности не выявлено, симптомов натяжения нет. На рентгенограмме поясничного отдела позвоночника костно-травматических повреждений нет.

Диагноз? Нужны ли какие либо еще методы обследования? Лечение?

Ответя: Люмбаго. МРТ, КТ позвоночника.

Задача 6.

Больная 13 лет жалуется на повышенную утомляемость, снижение памяти, концентрации внимания, тревожность, плаксивость, насильственные движения в мышцах лица, плечевом поясе, верхних конечностях, которые беспокоят пациентку около месяца. Из анамнеза известно, что больная страдает суставной формой ревматизма с частыми обострениями. При осмотре больная неусидчива, гримасничает, не может удержать высунутый из полости рта язык при зажмуренных глазах, эмоционально лабильна. В неврологическом статусе генерализованный хореический гиперкинез на фоне диффузной мышечной гипотонии и вегетативной дистонии.

1. Поставить топический диагноз

2. Предположить нозологический диагноз

3. Назначить необходимое дополнительное обследование

4. Предложить схему лечения.

Ответ: Малая хорей. Ревматизм активная фаза. Хореический гиперкинез.

Задача 7.

При неврологическом обследовании девочки 11 лет выявлено повышение мышечного тонуса по пластическому типу в конечностях, больше в левой ноге, нарушение статики и походки. Генерализованный дистонический гиперкинез: вращательный штопорообразный - туловища, шеи с поворотом головы влево и назад, нижних конечностей с подошвенным сгибанием пальцев и ротацией стопы внутрь, верхних конечностей – сгибание кистей в кулак и приведение большого пальца. Наблюдаются усиление гиперкинеза в вертикальном положении, эмоциональном напряжении и попытке целенаправленного движения. Исчезновение симптомов во сне и при определенных жестах. Поражения черепно-мозговых нервов, пирамидной, мозжечковой и сенсорной систем не выявлено. Высшие корковые функции сохранены. Больна с 8 лет, когда при ходьбе появилась неловкость в левой ноге, в последующем присоединилось усиление сокращения мышц и неправильная установка стопы. Через год наблюдалось вовлечение мышц рук и шеи, через 2 года – мышц туловища. В семье подобных случаев заболевания не было.

1. Поставить топический диагноз
2. Предположить нозологический диагноз
3. Назначить необходимое дополнительное обследование
4. Предложить схему лечения.

Ответ: Малая хорей, поражение стриарного отдела. ММРТ, ЭЭГ. Лечение – бициллин-5, препараты вальпроевой кислоты, клопазепам, нейролептики, иммуноглобулины.

Задача 8.

Больной В., 20 лет, жалуется на ухудшение зрения, слабость в ногах. Год назад в течение 2 недель отмечалось снижение зрения на правый глаз, пошатывание при ходьбе. Симптоматика регрессировала самостоятельно, к врачу не обращался. При офтальмоскопии – побледнение височных половин дисков зрительных нервов. Неврологический статус: в нижних конечностях отмечается снижение силы до 3 баллов, высокий мышечный тонус по пирамидному типу, двусторонние патологические стопные знаки, интенционный тремор при выполнении координаторных проб верхними и нижними конечностями, задержка мочеиспускания. Топический диагноз? Клинический диагноз? Дополнительные методы исследования? Лечение?

Ответ: Рассеянный склероз цереброспинальная форма, поражения головного и грудного отдела спинного мозга. МРТ головного и спинного мозга. Иммуносупрессивная терапия, плазмаферез.

6.4. Индивидуальное собеседование по теме занятия. Проанализируйте лекционный материал, учебники, учебно-методические пособия, монографии и научную литературу по темам (предложенные преподавателем) дисциплины. Составьте план ответа, аргументируя свою точку зрения.

Анализ результатов обучения и перечень корректирующих мероприятий по учебной дисциплине

Лист внесения изменений


Дополнения и изменения в рабочей программе дисциплины на 2018/2019 учебный год

В рабочую программу дисциплины вносятся следующие изменения:

1. Список литературы обновлен учебными и учебно-методическими изданиями, электронными образовательными ресурсами. Обновлен перечень современных профессиональных баз данных и информационных справочных систем.
2. Обновлен перечень лицензионного программного обеспечения.
3. В фонд оценочных средств внесены изменения в соответствии с приказом «Об утверждении Положения о фонде оценочных средств для текущего контроля успеваемости, промежуточной и итоговой (государственной итоговой) аттестации» от 28.04.2018 № 297 (п)

Рабочая программа пересмотрена и одобрена на заседании кафедры специальной психологии 16.06.2018 г. протокол № 10

Внесенные изменения утверждаю:

Заведующий кафедрой специальной психологии  С.Н. Шилов

Одобрено НМСС (Н)

Протокол № 10 от 26 июня 2018 г.

Председатель НМСС (Н)  Н.Ю. Верхотурова

Лист внесения изменений

Дополнения и изменения рабочей программы на 2018/2019 учебный год

В рабочую программу вносятся следующие изменения:

1. На титульном листе РПД и ФОС изменено название ведомственной принадлежности «Министерство науки и высшего образования» на основании приказа «о внесении изменений в сведения о КГПУ им. В.П. Астафьева» от 15.07.2018 № 457 (п).

Лист внесения изменений


Дополнения и изменения в учебной программе на 2019/2020 учебный год

В рабочую программу дисциплины вносятся следующие изменения:


1. Список литературы обновлен учебными и учебно-методическими изданиями, электронными образовательными ресурсами. Обновлен перечень современных профессиональных баз данных и информационных справочных систем.
2. Обновлен перечень лицензионного программного обеспечения.

Учебная программа пересмотрена и одобрена на заседании кафедры специальной психологии

протокол № 9 от 08 мая 2019 г.


Заведующий кафедрой  С.Н. Шилов

Внесенные изменения утверждаю:

Заведующий кафедрой специальной психологии  С.Н. Шилов

Одобрено НМСС (Н)

Протокол № 9 от 22 мая 2019 г.

Председатель НМСС (Н)  С.Н. Шилов

Лист внесения изменений

Дополнения и изменения в рабочую программу дисциплины
на 2020/2021 учебный год

В программу вносятся следующие изменения:

1. Обновлены титульные листы рабочей программы, фонда оценочных средств в связи с изменением ведомственной принадлежности – Министерству просвещения Российской Федерации.

2. Обновлена и согласована с Научной библиотекой КГПУ им. В.П. Астафьева «Карта литературного обеспечения (включая электронные ресурсы)», содержащая основную и дополнительную литературу, современные профессиональные базы данных и информационные справочные системы.

3. Обновлена «Карта материально-технической базы дисциплины», включающая аудитории для проведения занятий лекционного типа, занятий семинарского типа, курсового проектирования (выполнения курсовых работ), групповых и индивидуальных консультаций, текущего контроля успеваемости и промежуточной аттестации, помещения для самостоятельной работы обучающихся в КГПУ им. В.П. Астафьева) и комплекс лицензионного и свободно распространяемого программного обеспечения.

Программа пересмотрена и одобрена на заседании кафедры

20.05.2020, протокол № 9

Внесенные изменения утверждаю:

Заведующий кафедрой  С.Н. Шилов

Одобрено НМСС(Н)

20.05.2020, протокол № 8

Председатель  О.Л. Беляева

КАРТА ЛИТЕРАТУРНОГО ОБЕСПЕЧЕНИЯ ДИСЦИПЛИНЫ
ПСИХОЛОГИЯ ЛИЦ С НАРУШЕНИЯМИ ФУНКЦИЙ ОПОРНО-ДВИГАТЕЛЬНОГО АППАРАТА
Направление подготовки 44.03.03 Специальное (дефектологическое) образование
Направленность (профиль) образовательной программы
Специальная психология в образовательной и медицинской практике
по заочной форме обучения

№ п/п	Наименование	Место хранения/ электронный адрес	Кол-во экземпляров/ точек доступа
ОСНОВНАЯ ЛИТЕРАТУРА			
1.	Основы специальной психологии [Текст] : учебное пособие / ред. Л. В. Кузнецова. - 5-е изд., стер. - М. : Академия, 2008. - 480 с.	Научная библиотека	190
2.	Основы специальной педагогики и психологии : учебное пособие / О.В. Вольская, А.Н. Нехорошкова, И.С. Ляпина и др. ; Министерство образования и науки Российской Федерации, Федеральное государственное автономное образовательное учреждение высшего профессионального образования Северный (Арктический) федеральный университет им. М.В. Ломоносова. - Архангельск : ИД САФУ, 2014. - 112 с. - Библиогр. в кн. - ISBN 978-5-261-00884-2 ; То же [Электронный ресурс]. - URL: http://biblioclub.ru/index.php?page=book&id=436374	ЭБС «Университетская библиотека онлайн»	Индивидуальный неограниченный доступ
3.	Подольская, О.А. Основы специальной педагогики и психологии : учебное пособие / О.А. Подольская, И.В. Яковлева ; Министерство образования и науки Российской Федерации, ФГБОУ ВПО «Елецкий государственный университет им. И.А. Бунина». - Елец : Елецкий государственный университет им. И. А. Бунина, 2013. - 212 с. - Библиогр. в кн. ; То же [Электронный ресурс]. - URL: http://biblioclub.ru/index.php?page=book&id=362651	ЭБС «Университетская библиотека онлайн»	Индивидуальный неограниченный доступ

ДОПОЛНИТЕЛЬНАЯ ЛИТЕРАТУРА			
4.	Левченко, Ирина Юрьевна. Технологии обучения и воспитания детей с нарушениями опорно-двигательного аппарата [Текст] : учебное пособие / И. Ю. Левченко, О. Г. Приходько. - М. : Академия, 2001. - 192 с.	Научная библиотека	26
5.	Шипицына, Людмила Михайловна. Психология детей с нарушениями функций опорно-двигательного аппарата [Текст] : учебное пособие для студентов высших учебных заведений / Л. М. Шипицына, И. И. Мамайчук. - М. : Гуманитарный издательский центр ВЛАДОС, 2004. - 367 с.	Научная библиотека	58
УЧЕБНО-МЕТОДИЧЕСКОЕ ОБЕСПЕЧЕНИЕ ДЛЯ САМОСТОЯТЕЛЬНОЙ РАБОТЫ			
6.	Московкина, А.Г. Семейное воспитание детей с различными нарушениями в развитии : учебник для студентов вузов / А.Г. Московкина ; под ред. В. Селиверстова. - Москва : Гуманитарный издательский центр ВЛАДОС, 2015. - 263 с. : ил. - (Коррекционная психология). - Библиогр. в кн. - ISBN 978-5-691-02176-3 ; То же [Электронный ресурс]. - URL: http://biblioclub.ru/index.php?page=book&id=429699	ЭБС «Университетская библиотека онлайн»	Индивидуальный неограниченный доступ
7.	Немкова, Светлана Александровна. Когнитивные нарушения при детском церебральном параличе [Текст] : монография / С. А. Немкова. - М. : Триада-Х, 2013. - 440 с.	Научная библиотека	1
РЕСУРСЫ СЕТИ ИНТЕРНЕТ			
8.	Российское образование [Электронный ресурс] : Федеральный портал.	http://www.edu.ru	свободный
9.	Единое окно доступа к образовательным ресурсам [Электронный ресурс] : Федеральный портал.	http://window.edu.ru	свободный
10.	Федеральный центр информационно-образовательных ресурсов [Электронный ресурс] : Федеральный портал.	http://fcior.edu.ru	свободный
ИНФОРМАЦИОННЫЕ СПРАВОЧНЫЕ СИСТЕМЫ И ПРОФЕССИОНАЛЬНЫЕ БАЗЫ ДАННЫХ			
11.	Elibrary.ru [Электронный ресурс] : электронная библиотечная система : база данных	http://elibrary.ru	свободный

	содержит сведения об отечественных книгах и периодических изданиях по науке, технологии, медицине и образованию / Рос. информ. портал. – Москва, 2000– .		
12.	Гарант [Электронный ресурс]: информационно-правовое обеспечение : справочная правовая система. – Москва, 1992.	Научная библиотека	локальная сеть вуза
13.	East View : универсальные базы данных [Электронный ресурс] : периодика России, Украины и стран СНГ . – Электрон.дан. – ООО ИВИС. – 2011 - .	https://dlib.eastview.com	Индивидуальный неограниченный доступ
14.	Антиплагиат. Вуз [Электронный ресурс]	https://krasspu.antiplagiat.ru	Индивидуальный доступ
15.	Межвузовская электронная библиотека (МЭБ)	https://icdlib.nspu.ru	Индивидуальный неограниченный доступ

главный библиотекарь
(должность структурного подразделения)



(подпись)

/ Шарапова И.Б.
(Фамилия И.О.)

КАРТА МАТЕРИАЛЬНО-ТЕХНИЧЕСКОЙ БАЗЫ ДИСЦИПЛИНЫ
ПСИХОЛОГИЯ ЛИЦ С НАРУШЕНИЯМИ ФУНКЦИЙ ОПОРНО-
ДВИГАТЕЛЬНОГО АППАРАТА

Направление подготовки 44.03.03 Специальное (дефектологическое)
образование

Направленность (профиль) образовательной программы
Специальная психология в образовательной и медицинской практике
по заочной форме обучения

Аудитория	Оборудование
	для проведения занятий лекционного типа, занятий семинарского типа, групповых и индивидуальных консультаций, текущего контроля успеваемости и промежуточной аттестации
г. Красноярск, ул. Взлетная, д. 20, ауд. 1-02	Маркерная доска-1шт.
г. Красноярск, ул. Взлетная, д. 20, ауд. 1-03	Учебная доска-1шт.
г. Красноярск, ул. Взлетная, д. 20, ауд. 1-04 Студия инклюзивного образования	Проектор-1шт, компьютер с колонками -1шт, детский игровой терминал «Солнышко» настенный -2 шт., пробковые доски-2шт, флипчарт-1шт, экран-1шт, интерактивная доска-1шт, учебная доска-1шт, стол для инвалида-колясочника 1000*600 рег.-1 шт Microsoft® Windows® 7 Professional Лицензия Dreamspark (MSDN AA); Kaspersky Endpoint Security – Лиц сертификат №2304- 180417-031116- 577-384; 7-Zip - (Свободная лицензия GPL); Adobe Acrobat Reader – (Свободная лицензия); Google Chrome – (Свободная лицензия); Mozilla Firefox – (Свободная лицензия); LibreOffice – (Свободная лицензия GPL); XnView – (Свободная лицензия); Java – (Свободная лицензия); VLC – (Свободная лицензия). Консультант Плюс - (Свободная лицензия для учебных целей);
г. Красноярск, ул. Взлетная, д. 20, ауд. 1-05	Телевизор-1шт, учебная доска -1 шт.
г. Красноярск, ул.	Телевизор-1шт, маркерная доска -1шт.

Взлетная, д. 20, ауд. 1-06	
г. Красноярск, ул. Взлетная, д. 20, ауд. 1-07	Проектор-1шт, компьютер-1шт, маркерная доска-1шт, учебная доска-1шт Microsoft® Windows® 7 Professional Лицензия Dreamspark (MSDN AA); Kaspersky Endpoint Security – Лиц сертификат №2304- 180417-031116- 577-384; 7-Zip - (Свободная лицензия GPL); Adobe Acrobat Reader – (Свободная лицензия); Google Chrome – (Свободная лицензия); Mozilla Firefox – (Свободная лицензия); LibreOffice – (Свободная лицензия GPL); XnView – (Свободная лицензия); Java – (Свободная лицензия); VLC – (Свободная лицензия). Консультант Плюс - (Свободная лицензия для учебных целей); Гарант - (Свободная лицензия для учебных целей);
г. Красноярск, ул. Взлетная, д. 20, ауд. 1-08	Проектор-1шт, компьютер-1шт, интерактивная доска-1шт, маркерная доска-1шт Professional Лицензия Dreamspark (MSDN AA); Kaspersky Endpoint Security – Лиц сертификат №2304- 180417-031116- 577-384; 7-Zip - (Свободная лицензия GPL); Adobe Acrobat Reader – (Свободная лицензия); Google Chrome – (Свободная лицензия); Mozilla Firefox – (Свободная лицензия); LibreOffice – (Свободная лицензия GPL); XnView – (Свободная лицензия); Java – (Свободная лицензия); VLC – (Свободная лицензия). Консультант Плюс - (Свободная лицензия для учебных целей); Гарант - (Свободная лицензия для учебных целей);
г. Красноярск, ул. Взлетная, д. 20, ауд. 1-09а	Учебная доска-1шт.
г. Красноярск, ул. Взлетная, д. 20, ауд. 1-11	Проектор-1шт, компьютер с колонками-1шт, экран-1шт, учебная доска-2шт. Professional Лицензия Dreamspark (MSDN AA); Kaspersky Endpoint Security – Лиц сертификат №2304- 180417-031116- 577-384; 7-Zip - (Свободная лицензия GPL); Adobe Acrobat Reader – (Свободная лицензия); Google Chrome – (Свободная лицензия); Mozilla Firefox – (Свободная лицензия);

	<p>LibreOffice – (Свободная лицензия GPL); XnView – (Свободная лицензия); Java – (Свободная лицензия); VLC – (Свободная лицензия). Консультант Плюс - (Свободная лицензия для учебных целей); Гарант - (Свободная лицензия для учебных целей);</p>
г. Красноярск, ул. Взлетная, д. 20, ауд. 3-06	Учебная доска-1 шт.
г. Красноярск, ул. Взлетная, д. 20, ауд. 3-08	<p>Проектор-1шт, компьютер-1шт, экран-1шт. Компьютер-4шт, ноутбук-1шт, принтер-1шт, Проектор-1шт, компьютер-1шт, интерактивная доска-1шт, маркерная доска-1шт Professional Лицензия Dreamspark (MSDN AA); Kaspersky Endpoint Security – Лиц сертификат №2304- 180417-031116- 577-384; 7-Zip - (Свободная лицензия GPL); Adobe Acrobat Reader – (Свободная лицензия); Google Chrome – (Свободная лицензия); Mozilla Firefox – (Свободная лицензия); LibreOffice – (Свободная лицензия GPL); XnView – (Свободная лицензия); Java – (Свободная лицензия); VLC – (Свободная лицензия). Консультант Плюс - (Свободная лицензия для учебных целей); Гарант - (Свободная лицензия для учебных целей);</p>
г. Красноярск, ул. Взлетная, д. 20, ауд. 3-12	<p>Компьютер -12 шт, интерактивная доска-1шт, проектор-1шт, учебная доска-1шт. принтер-1шт Microsoft® Windows® 7 Professional Лицензия Dreamspark (MSDN AA); Kaspersky Endpoint Security – Лиц сертификат №2304- 180417-031116- 577-384; 7-Zip - (Свободная лицензия GPL); Adobe Acrobat Reader – (Свободная лицензия); Google Chrome – (Свободная лицензия); Mozilla Firefox – (Свободная лицензия); LibreOffice – (Свободная лицензия GPL); XnView – (Свободная лицензия); Java – (Свободная лицензия); VLC – (Свободная лицензия). Консультант Плюс - (Свободная лицензия для учебных целей); Гарант - (Свободная лицензия для учебных целей);</p>
г. Красноярск, ул. Взлетная, д. 20, ауд. 3-14	<p>Компьютер-5шт, МФУ-1шт, учебная доска-1шт. Professional Лицензия Dreamspark (MSDN AA); Kaspersky Endpoint Security – Лиц сертификат №2304- 180417-031116- 577-384;</p>

	<p>7-Zip - (Свободная лицензия GPL); Adobe Acrobat Reader – (Свободная лицензия); Google Chrome – (Свободная лицензия); Mozilla Firefox – (Свободная лицензия); LibreOffice – (Свободная лицензия GPL); XnView – (Свободная лицензия); Java – (Свободная лицензия); VLC – (Свободная лицензия). Консультант Плюс - (Свободная лицензия для учебных целей); Гарант - (Свободная лицензия для учебных целей);</p>
<p>г. Красноярск, ул. Взлетная, д. 20, ауд. 3-14а</p>	<p>Экран-1шт, учебная доска-1шт.</p>
<p>г. Красноярск, ул. Взлетная, д. 20, ауд. 3-15</p>	<p>Компьютер-1шт, ноутбук-2шт, принтер-1шт, планшет-3шт., ноутбук-трансформер-1шт, магнитно-маркерная доска-1шт, учебно-методическая литература. Microsoft® Windows® 7 Professional Лицензия Dreamspark (MSDN AA); Kaspersky Endpoint Security – Лиц сертификат №2304- 180417-031116- 577-384; 7-Zip - (Свободная лицензия GPL); Adobe Acrobat Reader – (Свободная лицензия); Google Chrome – (Свободная лицензия); Mozilla Firefox – (Свободная лицензия); LibreOffice – (Свободная лицензия GPL); XnView – (Свободная лицензия); Java – (Свободная лицензия); VLC – (Свободная лицензия). Консультант Плюс - (Свободная лицензия для учебных целей); Гарант - (Свободная лицензия для учебных целей);</p>
<p>г. Красноярск, ул. Взлетная, д. 20, ауд. 3-16</p>	<p>Компьютер-2шт, МФУ-2шт, комплект материалов по психологии (учебная, учебно-методическая литература). Microsoft® Windows® 7 Professional Лицензия Dreamspark (MSDN AA); Kaspersky Endpoint Security – Лиц сертификат №2304- 180417-031116- 577-384; 7-Zip - (Свободная лицензия GPL); Adobe Acrobat Reader – (Свободная лицензия); Google Chrome – (Свободная лицензия); Mozilla Firefox – (Свободная лицензия); LibreOffice – (Свободная лицензия GPL); XnView – (Свободная лицензия); Java – (Свободная лицензия); VLC – (Свободная лицензия). Консультант Плюс - (Свободная лицензия для учебных целей);</p>

	Гарант - (Свободная лицензия для учебных целей);
г. Красноярск, ул. Взлетная, д. 20, ауд. 3-16а	Проектор-1шт., ноутбук-1шт, макет строения человека-1шт, макет внутренних органов человека-1шт. Microsoft® Windows® 7 Professional Лицензия Dreamspark (MSDN AA); Kaspersky Endpoint Security – Лиц сертификат №2304- 180417-031116- 577-384; 7-Zip - (Свободная лицензия GPL); Adobe Acrobat Reader – (Свободная лицензия); Google Chrome – (Свободная лицензия); Mozilla Firefox – (Свободная лицензия); LibreOffice – (Свободная лицензия GPL); XnView – (Свободная лицензия); Java – (Свободная лицензия); VLC – (Свободная лицензия). Консультант Плюс - (Свободная лицензия для учебных целей); Гарант - (Свободная лицензия для учебных целей);
г. Красноярск, ул. Взлетная, д. 20, ауд. 3-18	Маркерная доска-1шт, интерактивная доска-1шт
для самостоятельной работы	
г. Красноярск, ул. Ады Лебедевой, д.89, ауд. 1-05 Центр самостоятельной работы	МФУ-5 ШТ, компьютер- 15 шт, ноутбук-10 шт. Microsoft® Windows® 7 Professional Лицензия Dreamspark (MSDN AA); Kaspersky Endpoint Security – Лиц сертификат №2304- 180417-031116- 577-384; 7-Zip - (Свободная лицензия GPL); Adobe Acrobat Reader – (Свободная лицензия); Google Chrome – (Свободная лицензия); Mozilla Firefox – (Свободная лицензия); LibreOffice – (Свободная лицензия GPL); XnView – (Свободная лицензия); Java – (Свободная лицензия); VLC – (Свободная лицензия). Консультант Плюс - (Свободная лицензия для учебных целей); Гарант - (Свободная лицензия для учебных целей).
г. Красноярск, ул. Взлетная, 20 ауд. 2-09 Ресурсный центр	Компьютер-15 шт, научно-справочная литература
г. Красноярск, ул. Взлетная 20 ауд. 3-09	Компьютер-1шт